台股除權息點數預估

永豐期貨顧問事業部編制

2025/08/20

1.目前本報告的除息點數將較實際情況低估(因為部分個股尚未公布現金股利金額)
2.由於多數個股尚未公布實際除息日，因此依已知的股東會日期向後推算除息日
3.報告中MSCI為港交所摩根台指期之簡稱、FTSE則為新加坡交易所富時台指期

本資料僅供永豐金控同仁及客戶參考，客戶應審慎考量本身之需求與投資風險，本公司恕不負任何法律責任，亦不作任何保證。

近月合約除息概況

製表日：2025/08/20　運用日：2025/08/21

項目		台指	電子	金融	非金電	櫃買	MSCI	FTSE
近月	月份	09	09	09	09	09	08	08
	結算日	09/17	09/17	09/17	09/17	09/17	08/28	08/28
	待蒸發(實)	(58.00)	(3.95)	(0.55)	(19.91)	(0.46)	(0.07)	(0.69)
	待蒸發(實+估)	63.77	4.33	0.55	22.59	0.58	0.07	0.69
	已蒸發	5.99	0.07	2.99	3.65	0.05	1.94	7.03
次月	月份	10	10	10	10	10	09	09
	結算日	10/15	10/15	10/15	10/15	10/15	09/29	09/29
	待蒸發(實)	(61.32)	(3.95)	(0.55)	(28.97)	(0.50)	(2.59)	(3.17)
	待蒸發(實+估)	67.18	4.34	0.55	31.64	0.65	2.83	3.91
全年	待蒸發	108.89	7.55	0.55	31.79	0.67	5.23	5.89
	已蒸發	555.38	23.01	94.34	485.50	5.94	19.50	55.48
	總預估點數	664.27	30.56	94.89	517.29	6.61	24.73	61.38

待蒸發：運用日當天(不含)至該合約結算期間，共需蒸發之點數；(實)：只考慮確定公布除息日；(實+估)：確定公布+模型預估公布之影響點數

即8/21盤中9月台指期逆價差尚須排除63.77點待蒸發點數；10月台指期逆價差尚須排除67.18點待蒸發點數

永豐期貨 SinoPac Futures
永豐期貨股份有限公司｜台北市重慶南路一段2號8樓｜02-2381-1799｜114年金管期總字第010號｜顧問事業部
本資料僅供永豐金控同仁及客戶參考，客戶應審慎考量本身之需求與投資風險，本公司恕不負任何法律責任，亦不作任何保證。

未來逐日蒸發點數

日期	台指	電子	金融	非金電	櫃買	MSCI	FTSE
2025/8/21	5.99	0.07	2.99	3.65	0.05	0.19	0.75
2025/8/22	0.28	0.02		0.08			
2025/8/25	1.62	0.11		0.62	0.03	0.07	0.21
2025/8/26	1.22	0.04		2.04	0.02		0.04
2025/8/27	0.6	0.01		1.42	0.01		
2025/8/28	6.24	0.35		4.59	0.13		0.43
2025/8/29	0.2	0.01		0.12	0.02		
2025/9/1	0.35			0.77			
2025/9/2	3.32	0.08	0.55	4.32	0.04	0.06	0.34
2025/9/3	0.09			0.24	0.09		
2025/9/4	1.79	0.11		3.82			
2025/9/5	5.26	0.38		1.28	0.18	0.24	0.75

本資料僅供永豐金控同仁及客戶參考，客戶應審慎考量本身之需求與投資風險，本公司恕不負任何法律責任，亦不作任何保證。

台指週合約預估影響點數

合約	結算日	當週蒸發	待蒸發	已蒸發	狀態
202508W1	2025/8/6	19.63	0	19.63	-
202508W2	2025/8/13	33.93	0	33.93	-
202508	2025/8/20	5.91	0	5.91	-
202508W4	**2025/8/27**	**9.71**	**3.72**	**5.99**	**交易中**
202509W1	2025/9/3	10.2	13.92	0	-
202509W2	2025/9/10	7.61	21.53	0	-
202509	2025/9/17	42.23	63.77	0	-
202509W4	2025/9/24	1.31	65.07	0	-
202510W1	2025/10/1	2.11	67.18	0	-

本資料僅供永豐金控同仁及客戶參考，客戶應審慎考量本身之需求與投資風險，本公司恕不負任何法律責任，亦不作任何保證。

全年蒸發點數估計-台指

橘字為年初至該月結算之累積值
黑字為該合約(近月期間)之蒸發點

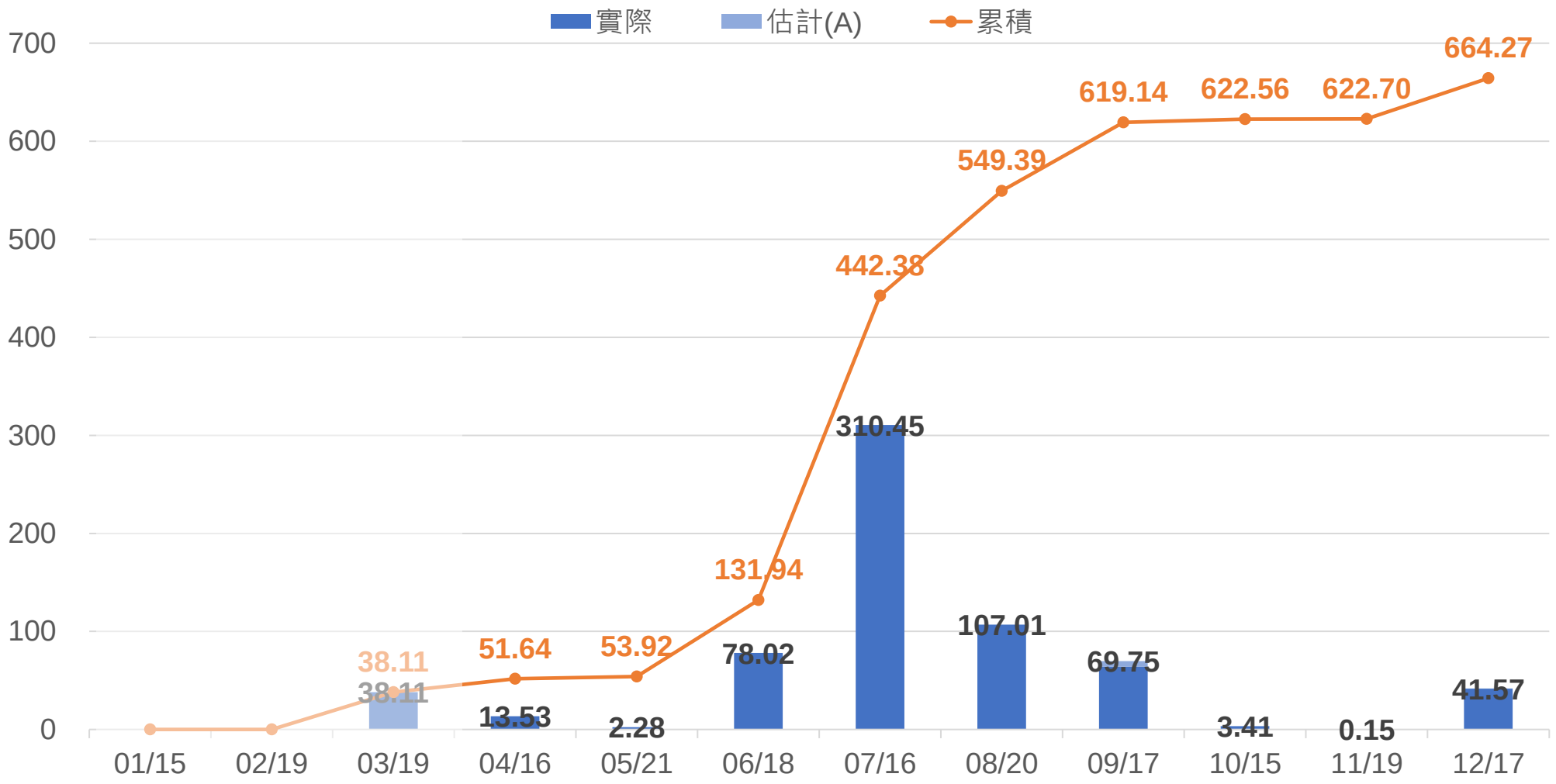

(估計代表尚未公布實際除息日，依已知的股東會日期往後推算)

本資料僅供永豐金控同仁及客戶參考，客戶應審慎考量本身之需求與投資風險，本公司恕不負任何法律責任，亦不作任何保證。

全年蒸發點數估計-電子、金融

橘字為年初至該月結算之累積值
黑字為該合約(近月期間)之蒸發點

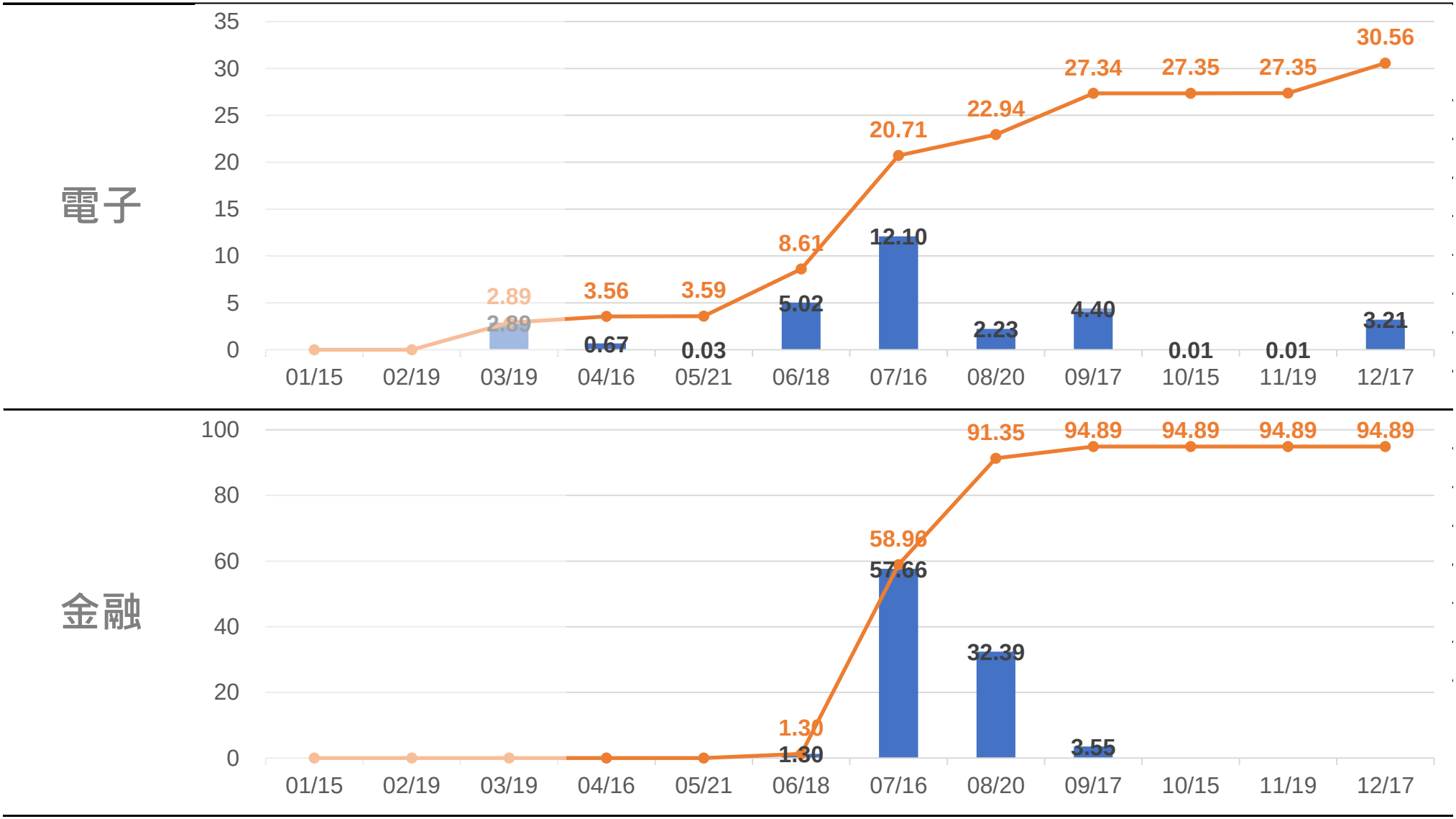

本資料僅供永豐金控同仁及客戶參考，客戶應審慎考量本身之需求與投資風險，本公司恕不負任何法律責任，亦不作任何保證。

全年蒸發點數估計-非金電、櫃買

橘字為年初至該月結算之累積值
黑字為該合約(近月期間)之蒸發點

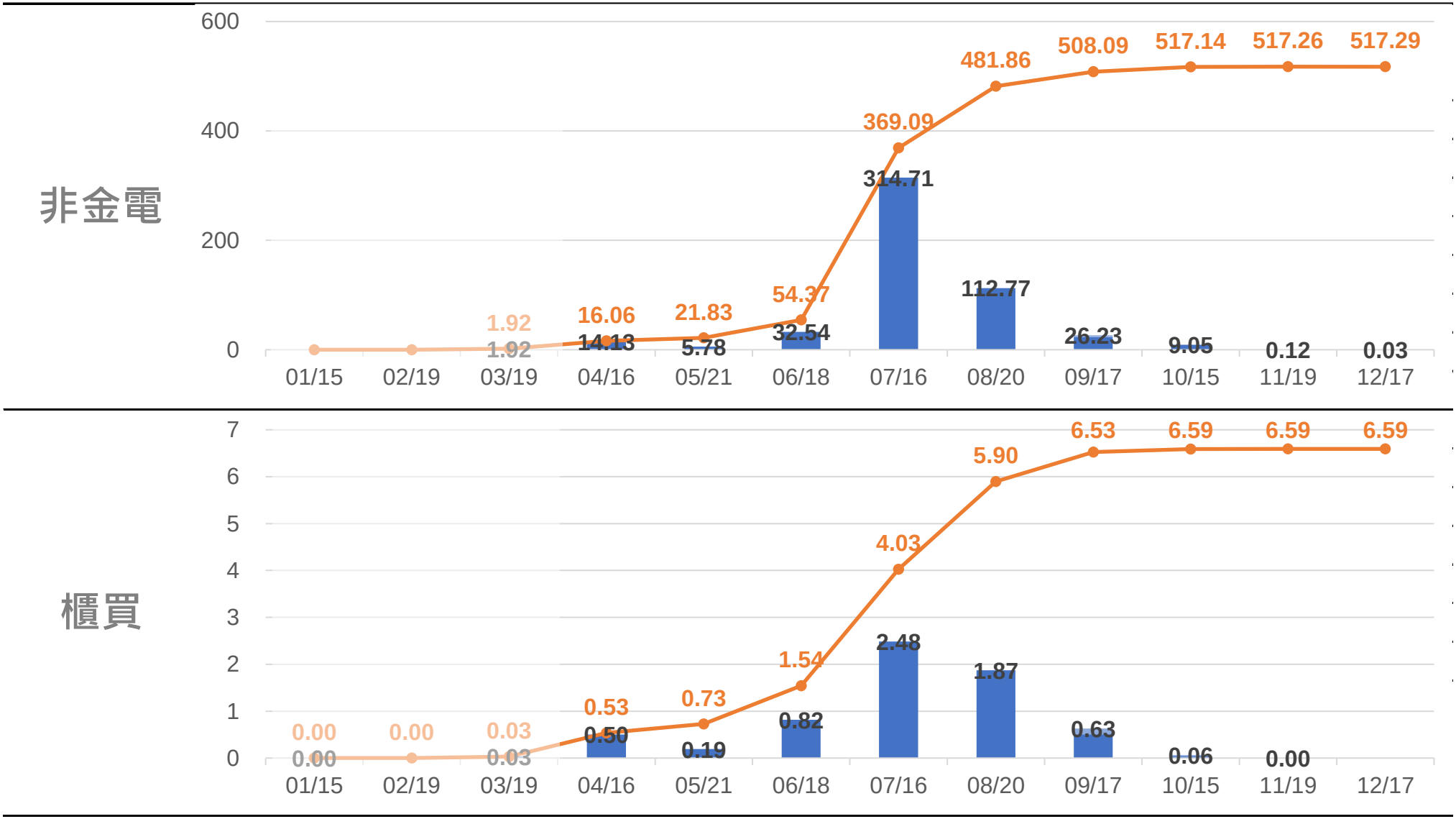

本資料僅供永豐金控同仁及客戶參考，客戶應審慎考量本身之需求與投資風險，本公司恕不負任何法律責任，亦不作任何保證。

全年蒸發點數估計-MSCI、FTSE

橘字為年初至該月結算之累積值
黑字為該合約(近月期間)之蒸發點

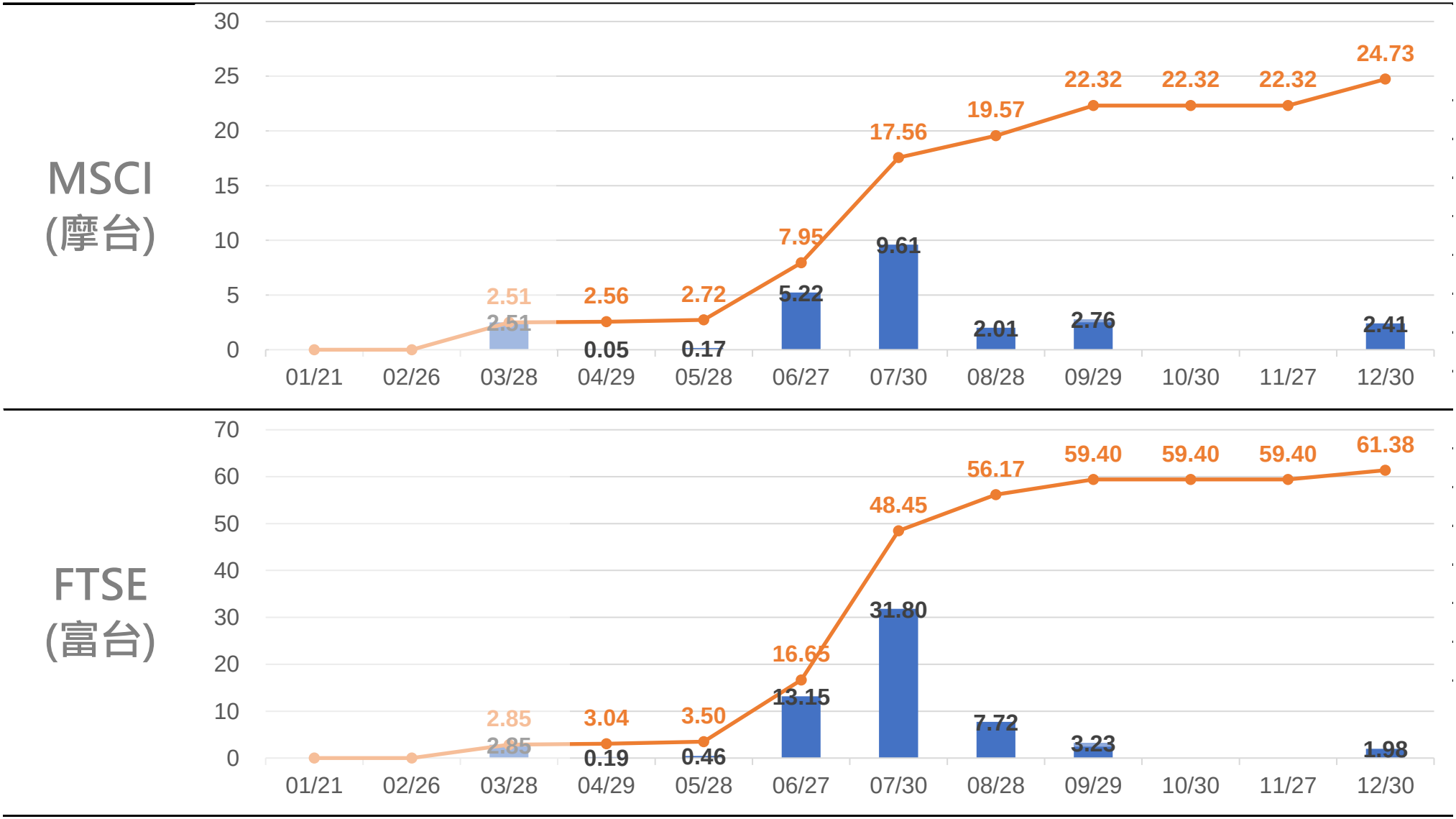

本資料僅供永豐金控同仁及客戶參考，客戶應審慎考量本身之需求與投資風險，本公司恕不負任何法律責任，亦不作任何保證。

台指待除息前50大

*「估計」代表尚未公布除息日，依股東會日期向後推算
**橘色區域代表對該指數影響點數，醒目數字代表影響程度排名前10

代號	股票	現金股利	日期	狀態	台指	電子	金融	MSCI	FTSE
2890	永豐金	0.91	8/21	實際	3.7		2.99	0.19	0.66
2201	裕隆	1.3	8/21	實際	0.45				0.05
4746	台耀	3	8/21	實際	0.12				
1442	名軒	4.5	8/21	實際	0.53				
3023	信邦	10.25	8/21	實際	0.79	0.06			
1231	聯華食	1.6	8/21	實際	0.14				
2472	立隆電	3.1	8/21	實際	0.16	0.01			
2428	興勤	6.1	8/22	實際	0.25	0.02			
2377	微星	5	8/25	實際	1.35	0.1		0.07	0.21
2527	宏璟	2	8/25	實際	0.17				

本資料僅供永豐金控同仁及客戶參考，客戶應審慎考量本身之需求與投資風險，本公司恕不負任何法律責任，亦不作任何保證。

台指待除息前50大

*「估計」代表尚未公布除息日，依股東會日期向後推算
**橘色區域代表對該指數影響點數，醒目數字代表影響程度排名前10

代號	股票	現金股利	日期	狀態	台指	電子	金融	MSCI	FTSE
6183	關貿	3.2	8/26	實際	0.15	0.01			
3622	洋華	3	8/26	實際	0.15	0.01			
1409	新纖	0.6	8/26	實際	0.31				
9927	泰銘	6	8/26	實際	0.32				
2420	新巨	3.5	8/26	實際	0.17	0.01			
2227	裕日車	3.9	8/27	實際	0.37				
1709	和益	0.8	8/27	實際	0.12				
2059	川湖	32.2	8/28	實際	0.98	0.08			0.12
2539	櫻花建	0.5	8/28	實際	0.16				
3706	神達	1	8/28	實際	0.39	0.03			

永豐期貨 SinoPac Futures
永豐期貨股份有限公司｜台北市重慶南路一段2號8樓｜02-2381-1799｜114年金管期總字第010號｜顧問事業部
本資料僅供永豐金控同仁及客戶參考，客戶應審慎考量本身之需求與投資風險，本公司恕不負任何法律責任，亦不作任何保證。

台指待除息前50大

*「估計」代表尚未公布除息日，依股東會日期向後推算
**橘色區域代表對該指數影響點數，醒目數字代表影響程度排名前10

代號	股票	現金股利	日期	狀態	台指	電子	金融	MSCI	FTSE
2383	台光電	16.58	8/28	實際	1.89	0.15			0.31
5534	長虹	5.5	8/28	實際	0.51				
1513	中興電	4.6	8/28	實際	0.74				
2441	超豐	3	8/28	實際	0.55	0.04			
9946	三發地產	1.04	8/28	實際	0.11				
2439	美律	7.29	8/28	實際	0.59	0.05			
2367	燿華	0.7	8/29	實際	0.16	0.01			
4306	炎洲	1	9/1	實際	0.22				
2845	遠東銀	0.5	9/2	實際	0.69		0.55		0.07
1722	台肥	2	9/2	實際	0.63				0.09

永豐期貨 SinoPac Futures
永豐期貨股份有限公司｜台北市重慶南路一段2號8樓｜02-2381-1799｜114年金管期總字第010號｜顧問事業部
本資料僅供永豐金控同仁及客戶參考，客戶應審慎考量本身之需求與投資風險，本公司恕不負任何法律責任，亦不作任何保證。

台指待除息前50大

*「估計」代表尚未公布除息日，依股東會日期向後推算
**橘色區域代表對該指數影響點數，醒目數字代表影響程度排名前10

代號	股票	現金股利	日期	狀態	台指	電子	金融	MSCI	FTSE
9941	裕融	4.38	9/2	實際	0.91				
3661	世芯-KY	36.48	9/2	實際	0.95	0.07		0.06	0.17
9906	欣巴巴	6.5	9/4	實際	0.19				
2493	揚博	4	9/4	實際	0.15	0.01			
6139	亞翔	14	9/4	實際	1.05	0.08			
3545	敦泰	1.72	9/5	估計	0.12	0.01			
1463	強盛新	2.1	9/5	估計	0.12				
2379	瑞昱	25.5	9/5	估計	4.19	0.32		0.24	0.75
2923	鼎固-KY	0.24	9/5	估計	0.13				
2458	義隆	2.6	9/5	估計	0.25	0.02			

永豐期貨 SinoPac Futures
永豐期貨股份有限公司｜台北市重慶南路一段2號8樓｜02-2381-1799｜114年金管期總字第010號｜顧問事業部
本資料僅供永豐金控同仁及客戶參考，客戶應審慎考量本身之需求與投資風險，本公司恕不負任何法律責任，亦不作任何保證。