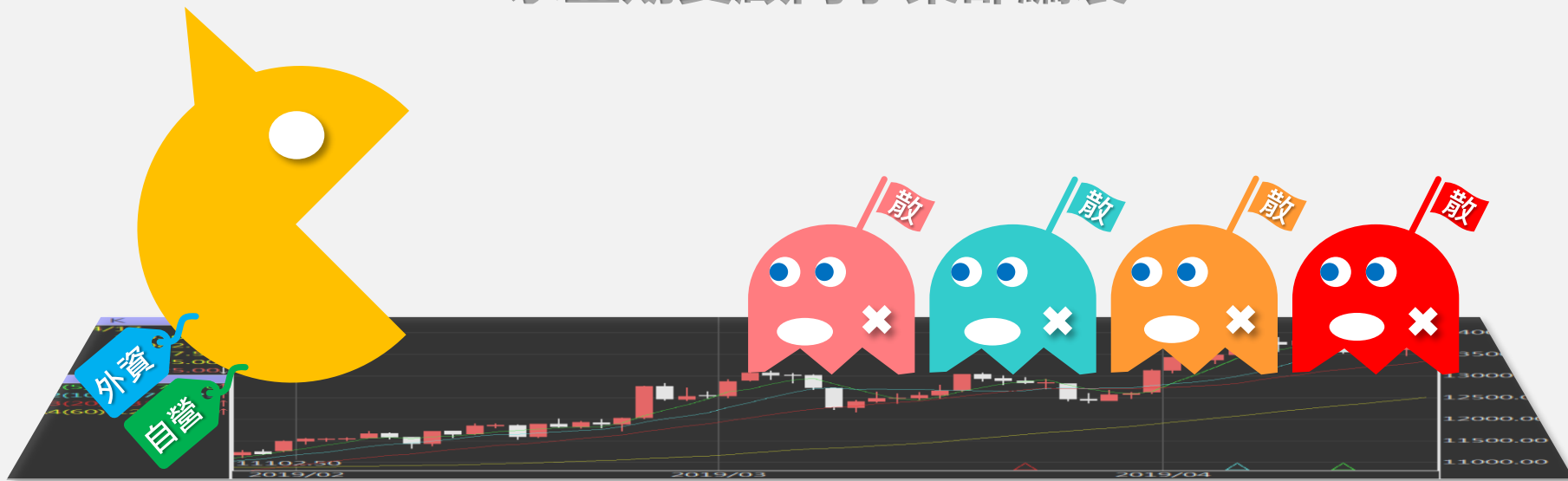


台指期盤後快訊

永豐期貨顧問事業部編製



收盤行情表

2025年8月15日 星期五

合約	收盤	漲跌	漲跌幅	成交量	OI	OI增減
加權指數	24334.48	+96.38	+0.40%	4520.22 億元		
台指08	24297	+45	+0.19%	93381	71601	-8904
台指09	24269	+75	+0.31%	11296	13687	+6556
小台08	24297	+45	+0.19%	163558	36335	+1250
小台09	24269	+75	+0.31%	11664	8243	+628
微台08	24297	+45	+0.19%	100831	49651	-443
微台09	24269	+75	+0.31%	14085	13975	+1545
電子08	1385.5	+4.00	+0.29%	661	731	+8
金融08	2192.8	-10.40	-0.47%	325	588	-72
非金08	13646	+17.00	+0.12%	51	66	+6

PPI衝擊不影響多頭格局 台股續勢挑戰新高

指數週五上漲96.38點，收在24334.48點，成交量4520.22億元。台指期上漲45點至24297點，逆價差為-37.48點。籌碼面部分，三大法人買超48.61億元；而在台指期淨部位方面，三大法人淨空單增加2601口至-4216口，其中外資淨空單減少172口至-34207口；十大交易人中的特定法人全月份台指期淨空單增加2545口至-4952口。

台股在美國7月PPI意外大幅攀升的衝擊下，今日開盤一度下殺，隨後輕微震盪整理，無劇烈回檔，儘管短線市場對九月降息的期待明顯降溫，美股一度劇烈震盪，但即便如此，全球股市整體並未崩潰，顯示大盤仍在權值股支撐下保持韌性，尤其科技龍頭強勁，抵銷部分通膨陰影。與此同時，美元一度走強，新台幣貶破30元大關，也在一定程度上替出口族群「緩衝衝擊」，提升外銷競爭力。法人進場買超的風潮也持續，台股已逼近歷史高位，多頭架構尚未瓦解。投資者情緒保持樂觀，中小型股也在資金輪動中活躍，氣氛未因通膨警訊立刻轉冷。值得注意的是，部分企業儘管面對新台幣升值壓力，但仍交出不錯的獲利成長，顯示台灣企業體質具有一定韌性，可在匯率與成本水位波動中調節運作。整體而言，通膨數據突襲市場心理，但資金並未全然退縮；AI題材持續是人氣焦點。台灣市場更展現出在外部劇烈訊號下，依然保有結構性多頭動能的獨特性。接下來，雙重關鍵在於：一是聯準會對於通膨及降息的態度；二是AI題材能否延續其吸金力。若通膨壓力仍未明顯回落，且政策轉向保守，市場或須面對更細緻的選股與風險管理；相反，如果消費與科技動能依然支撐，台股破高的節奏可能更穩健。基於上述，台股多頭格局未變，目前還是維持下週創高的看法。

選擇權未平倉量部分，08月F3大量區買權OI落在24400點，賣權最大OI落在24300點；月買權最大OI落在26300點，月賣權最大OI落在23400點。全月份未平倉量put/call ratio值由1.09上升至1.22。VIX指數上升0至20.13。外資台指期買權淨金額0.59億元；賣權淨金額-0.01億元。整體選擇權籌碼面偏多。（永豐期貨研調）

三大法人籌碼變化 單位：口 / 億元

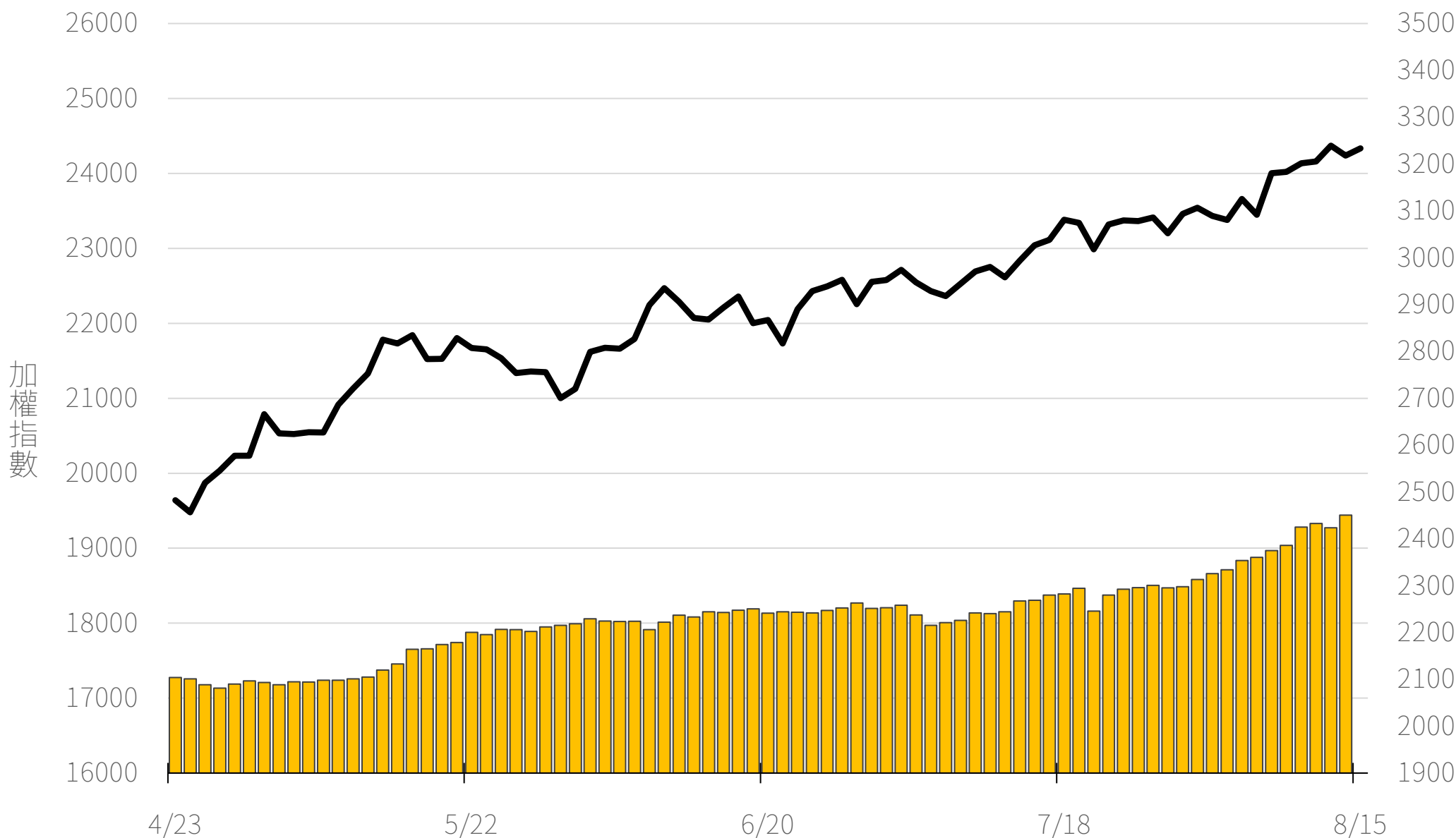
	現貨 (金額)	台指 (口數)	Call (口數)	Put (口數)	Call (金額)	Put (金額)
外資	+53.74	-34207 (+172)	8672 (+420)	-9466 (-369)	0.59 (+0.01)	-0.01 (+0.07)
投信	-30.88	25638 (-2990)	-40 (0)	159 (0)	-0.01 (0)	0 (0)
自營	+25.75	4353 (+217)	10096 (-3431)	15031 (-2078)	0.91 (-0.12)	1.47 (-0.01)
合計	+48.61	-4216 (-2601)	18728 (-3011)	5724 (-2447)	1.49 (-0.11)	1.46 (+0.06)

十大交易人期權淨部位(口)

	十大(特定人)		十大(非特定人)		全市場OI
	近月	其他月	近月	其他月	
台指	-5908 (-3795)	956 (+1250)	283 (-1808)	3622 (+1955)	98902 (-1890)
買權	8434 (+11)	1586 (-1497)	-8986 (-4124)	1324 (+4720)	114629 (-29801)
賣權	8176 (+2957)	-3391 (+725)	-9828 (-5194)	9266 (+4139)	140402 (-17696)

上市融資餘額(億元) 圖表僅更新至前一日數據

2450.4



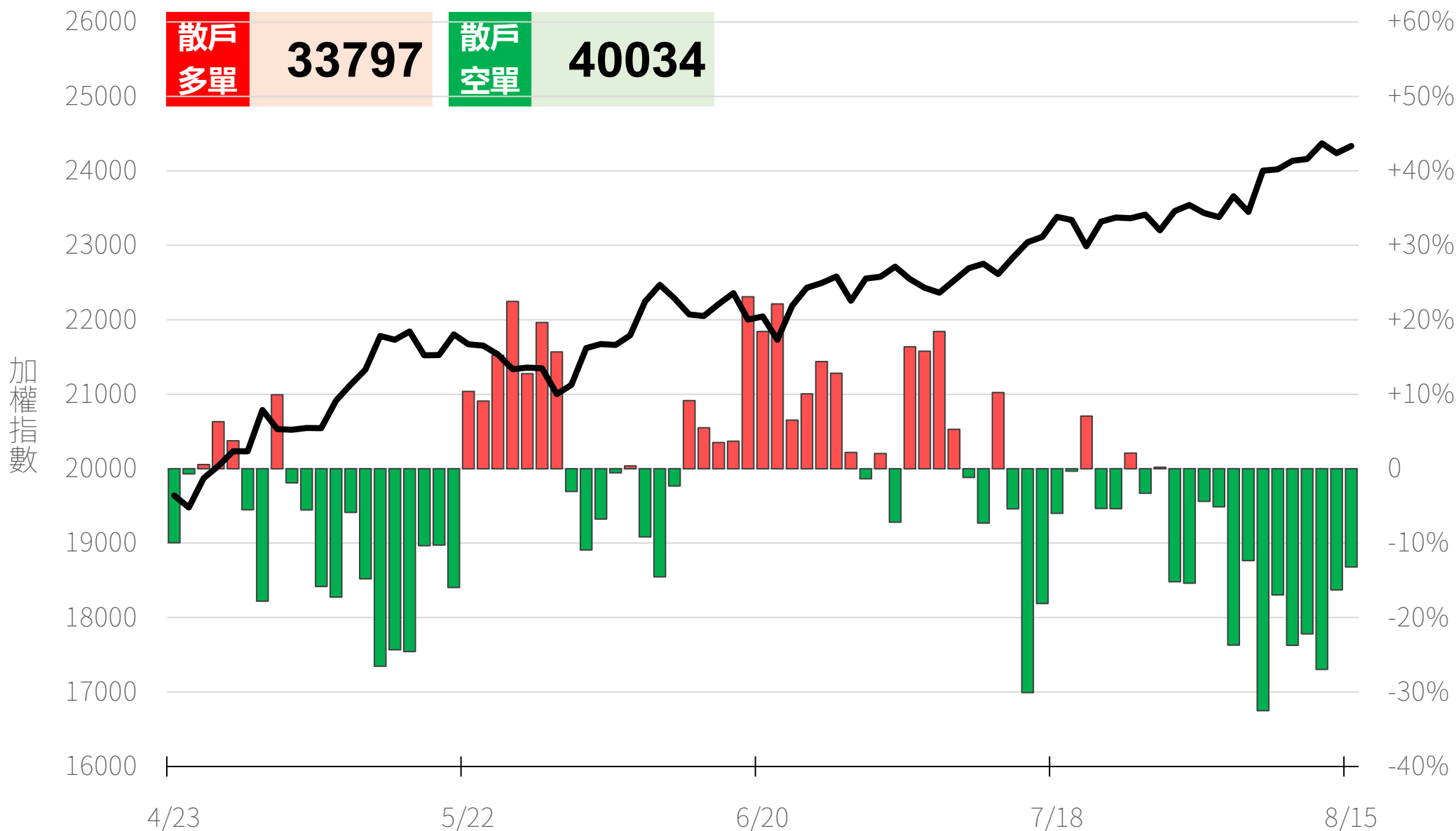
小台散戶多空比

散戶多單=全市場OI-三大法人多單

散戶空單=全市場OI-三大法人空單

散戶多空比=(散戶多單-散戶空單)/全市場OI x 100%

-13.21%



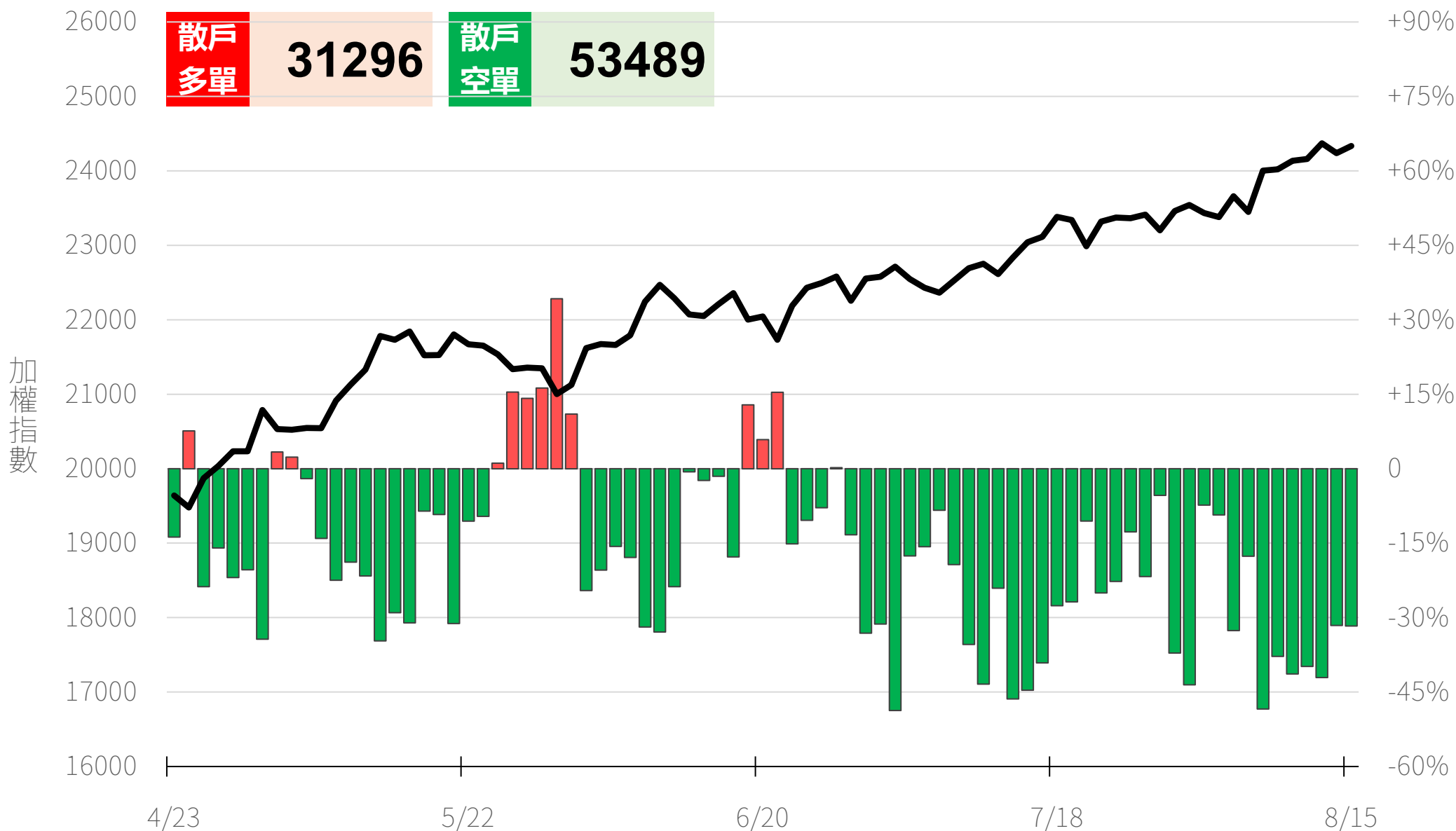
微台散戶多空比

散戶多單=全市場OI-三大法人多單

散戶空單=全市場OI-三大法人空單

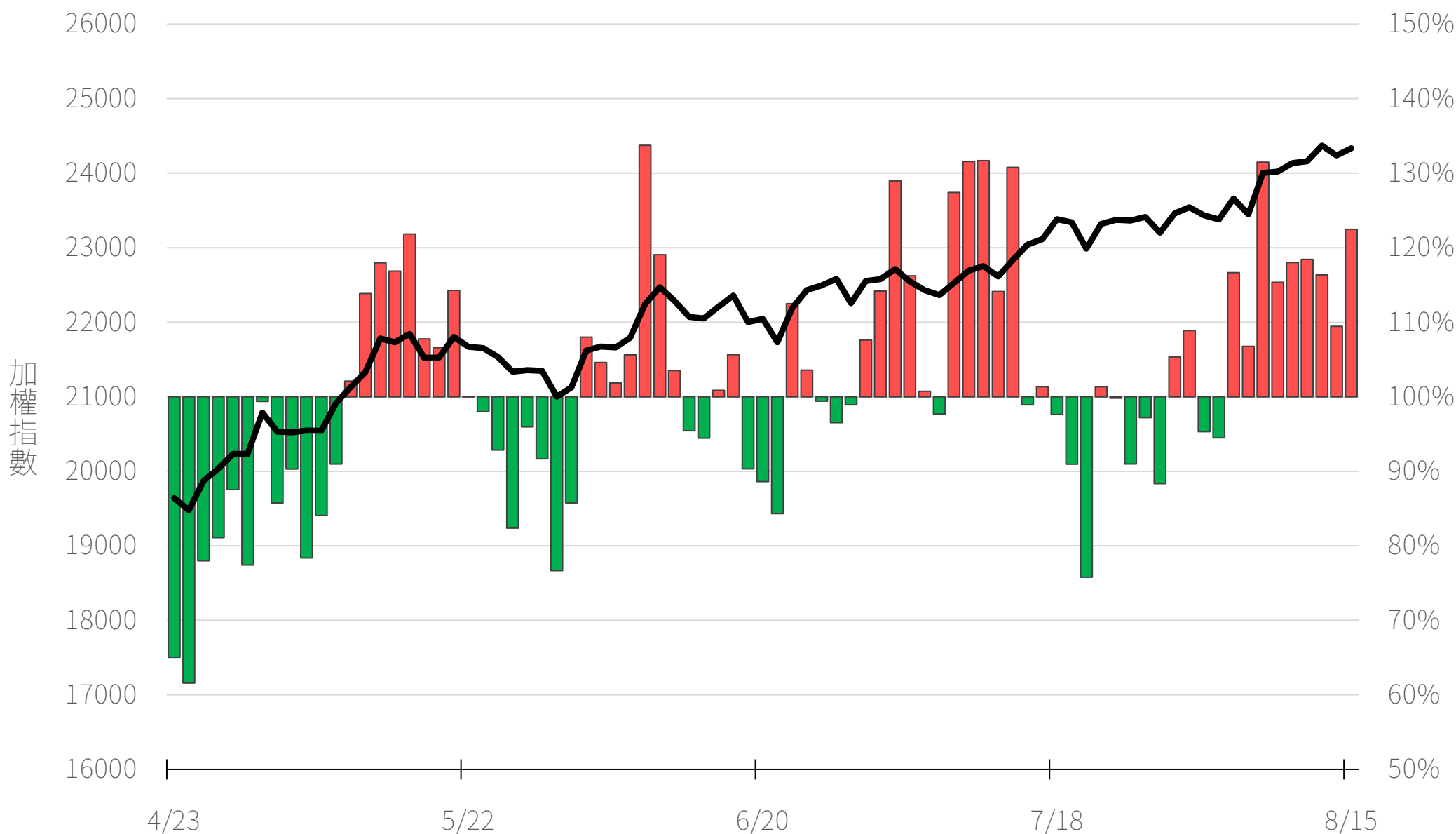
散戶多空比=(散戶多單-散戶空單)/全市場OI x 100%

-31.69%



Put/Call Ratio

122.48%



08月F3大量區

買權 24400
(10723口)

賣權 24300
(9361口)

Delta	Volume	Strike	Call	Put
(-80)	1767	24800		3 (-1)
(-63)	1278	24750		2 (-1)
(-370)	2510	24700		14 (+2)
(+4)	2287	24650		48 (+23)
(-583)	4975	24600		78 (+9)
(+388)	3767	24550		58 (-86)
(+264)	6884	24500		195 (-130)
(+1811)	5696	24450		402 (-64)
(+6875)	10723	24400		2392 (+1337)
(+6039)	7636	24350		4764 (+4013)
(+851)	3258	24300		9361 (+7690)
(+563)	1274	24250		6521 (+4704)
(-46)	598	24200		5870 (+3042)
(-387)	222	24150		4111 (+492)
(-122)	183	24100		4638 (+586)
(-58)	154	24050		3182 (+439)
(-15)	165	24000		5078 (+1684)
-	170	23950		2338 (+448)
(-1)	119	23900		2205 (+292)
(-1)	10	23850		1708 (+533)
-	62	23800		1676 (+300)

Call

08月大量區

買權 25000
(6953口)

賣權 24200
(5167口)

淨成交量	價格	買權	賣權	淨成交量	淨變化
(+889) 3155	24800			54	(-3)
(+749) 1894	24750			17	(+2)
(+872) 3998	24700			98	(+1)
(+1463) 2589	24650			40	(+10)
(+883) 3682	24600			261	(+74)
(+709) 1568	24550			69	(+42)
(+1094) 4892	24500			394	(+16)
(+1345) 2249	24450			222	(+53)
(+734) 2869	24400			883	(+318)
(+330) 1212	24350			765	(+184)
(+430) 3012	24300			1551	(+169)
(+514) 961	24250			1598	(+472)
(+451) 2149	24200			5167	(+2547)
(+57) 343	24150			1685	(+621)
(+148) 2741	24100			4707	(+2891)
(-111) 340	24050			1828	(+797)
(-108) 3221	24000			4754	(+1606)
(+32) 167	23950			1848	(+1049)
(+5) 1112	23900			2799	(+891)
(-4) 109	23850			2209	(+1129)
(-6) 1217	23800			3426	(+863)

Put

Call

08月F4大量區

買權 26000
(832口)

賣權 23500
(389口)

(+36) 135	24800	Put	0	-
(+92) 293	24750		0	-
(+157) 276	24700		1	(+1)
(+53) 71	24650		1	(+1)
(+1) 86	24600		30	(+30)
(-13) 31	24550		16	(+6)
(+28) 102	24500		45	(+20)
(+11) 53	24450		10	(+4)
(-62) 73	24400		38	(-5)
(+2) 73	24350		65	(+23)
(+88) 118	24300		130	(+58)
(+45) 87	24250		67	(+29)
(+43) 65	24200		71	(+12)
(+9) 28	24150		66	(+1)
(+1) 18	24100		25	(-31)
(+3) 5	24050		57	(+5)
(+18) 44	24000		164	(+78)
(+16) 16	23950	73	(-2)	
- 3	23900	104	(+54)	
- 0	23850	101	(+76)	
- 21	23800	125	(+84)	

Call

08月F5大量區

買權 26300
(380口)

賣權 23400
(30口)

(-99) 0	24800	Put	0	-
(-201) 0	24750		0	-
(-119) 0	24700		0	-
(-17) 1	24650		0	-
(-83) 2	24600		0	-
(-44) 0	24550		0	(-10)
(-73) 1	24500		0	(-25)
(-40) 2	24450		0	(-6)
(-135) 0	24400		20	(-23)
(-71) 0	24350		0	(-42)
(-24) 6	24300		8	(-64)
(-42) 0	24250		21	(-17)
(-18) 4	24200		1	(-58)
(-19) 0	24150		13	(-52)
(-7) 10	24100		24	(-32)
(-2) 0	24050		0	(-52)
(-25) 1	24000	23	(-63)	
(+1) 1	23950	2	(-73)	
(-3) 0	23900	0	(-50)	
- 0	23850	0	(-25)	
0	23800	20	(-21)	

Call

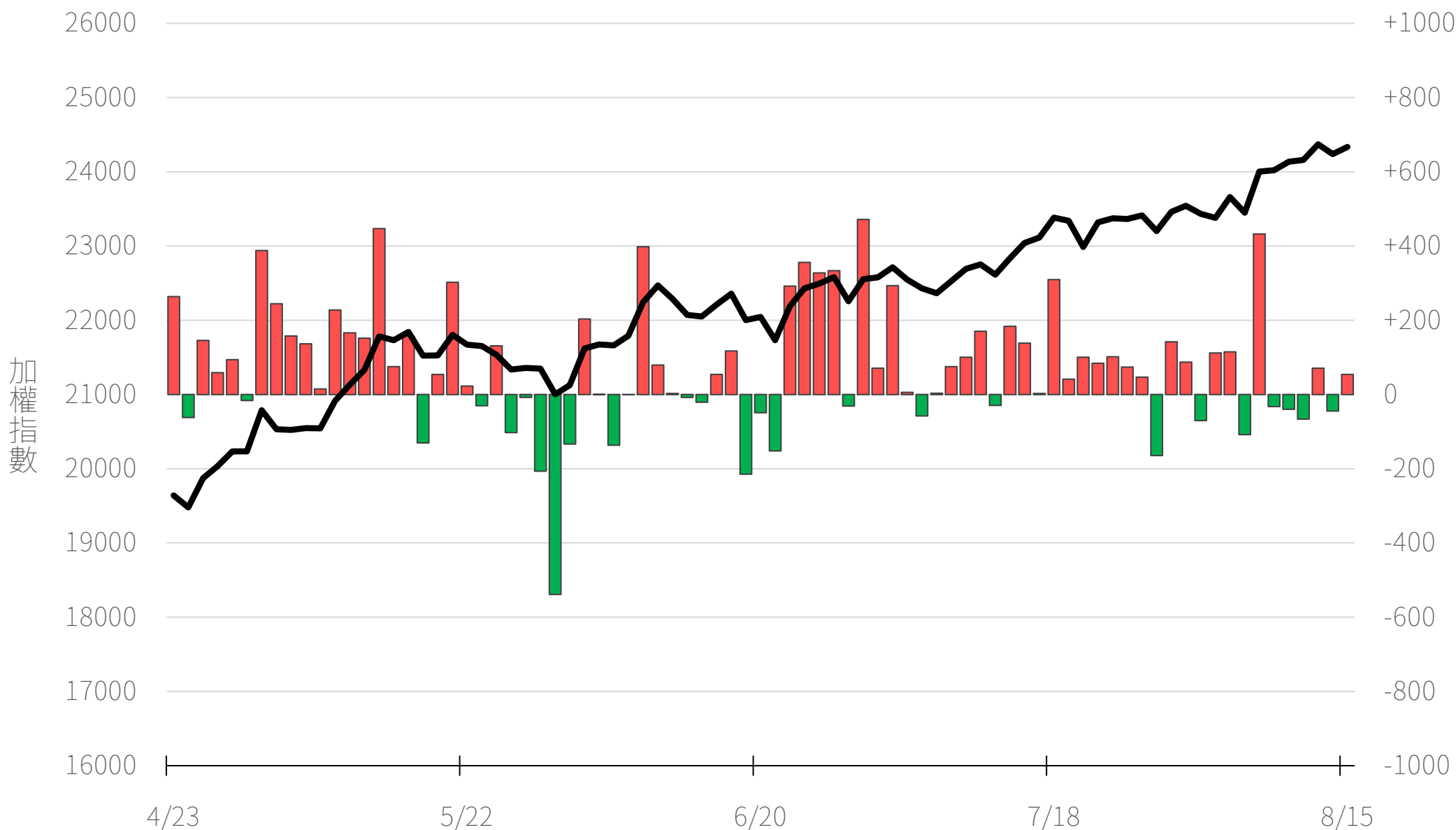
台指選波動度

VIX ▲ 20.13 買權 IV ▼ 12.51
賣權 IV ▼ 12.25



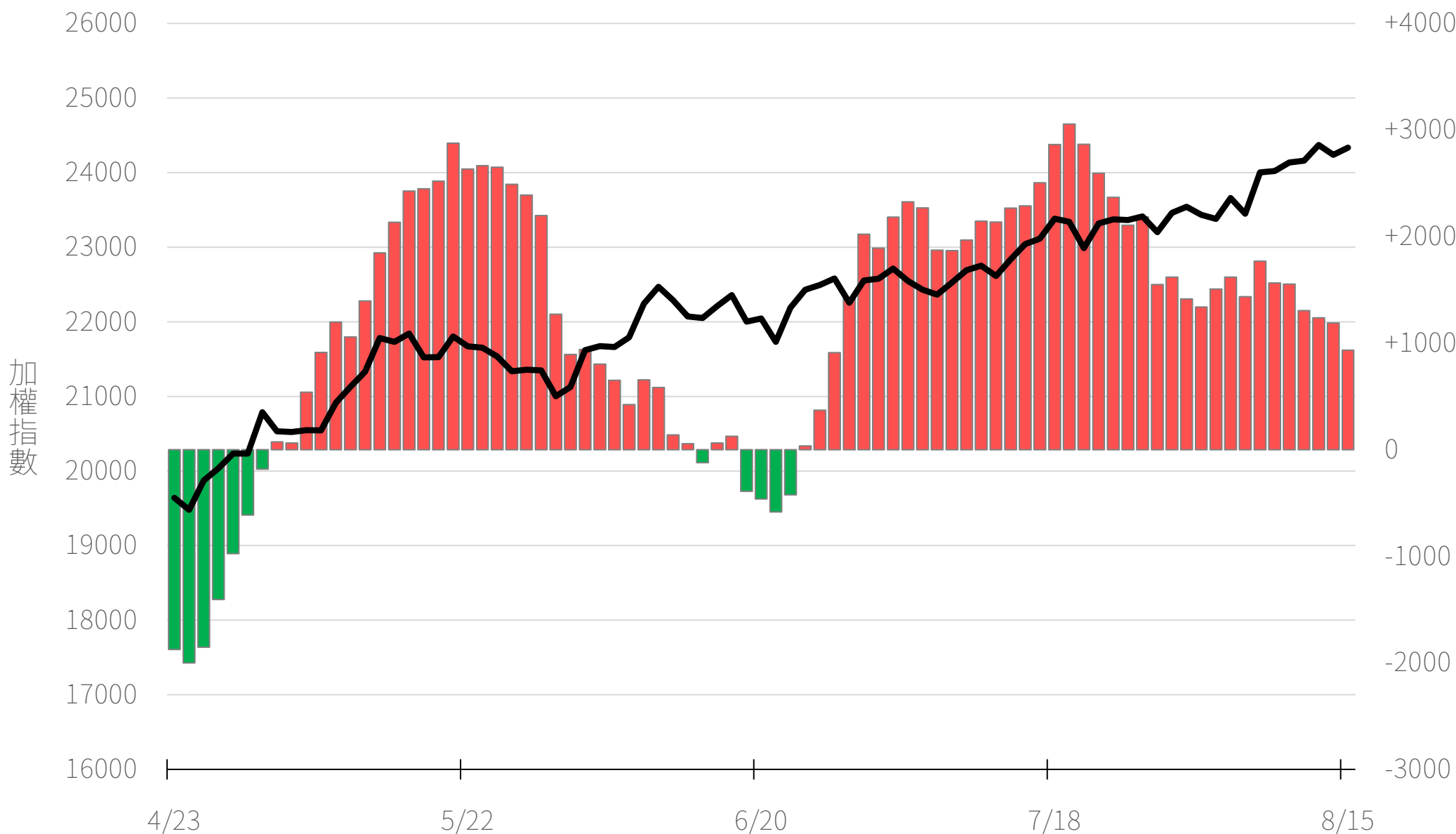
外資買賣超(億元)

+53.74



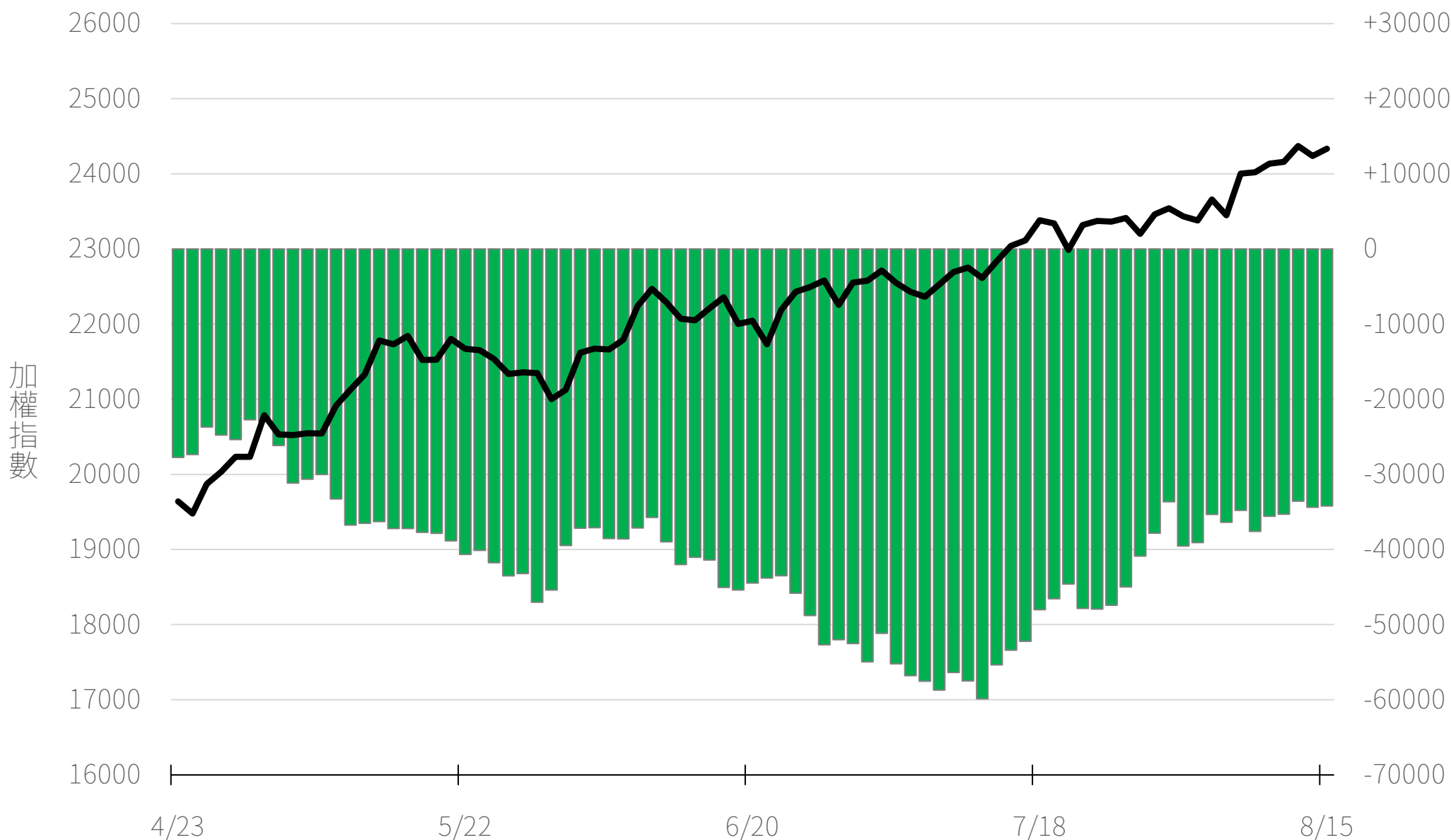
外資近20日累計買賣超(億元)

+934.29



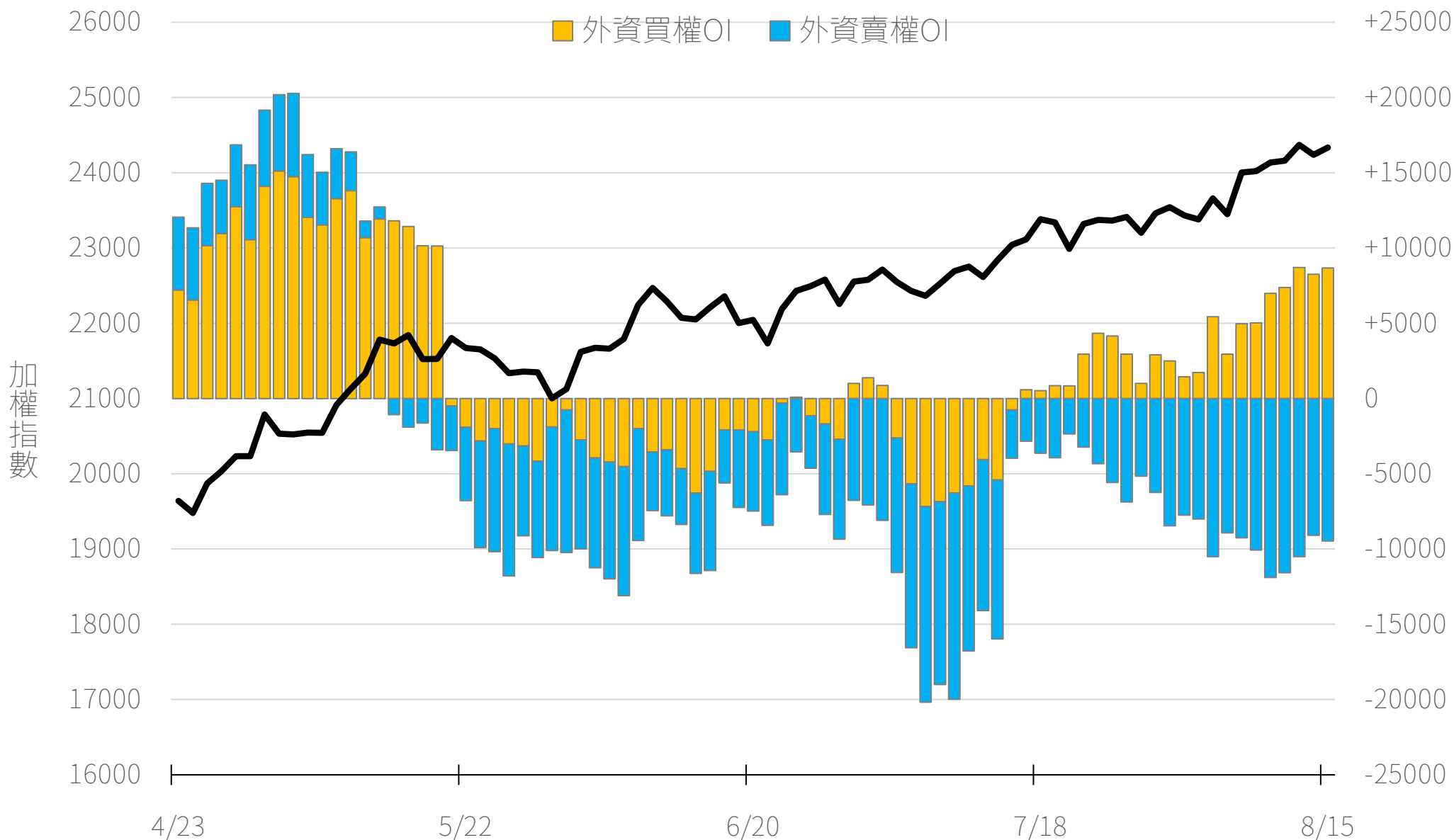
外資台指期O(口)

-34207



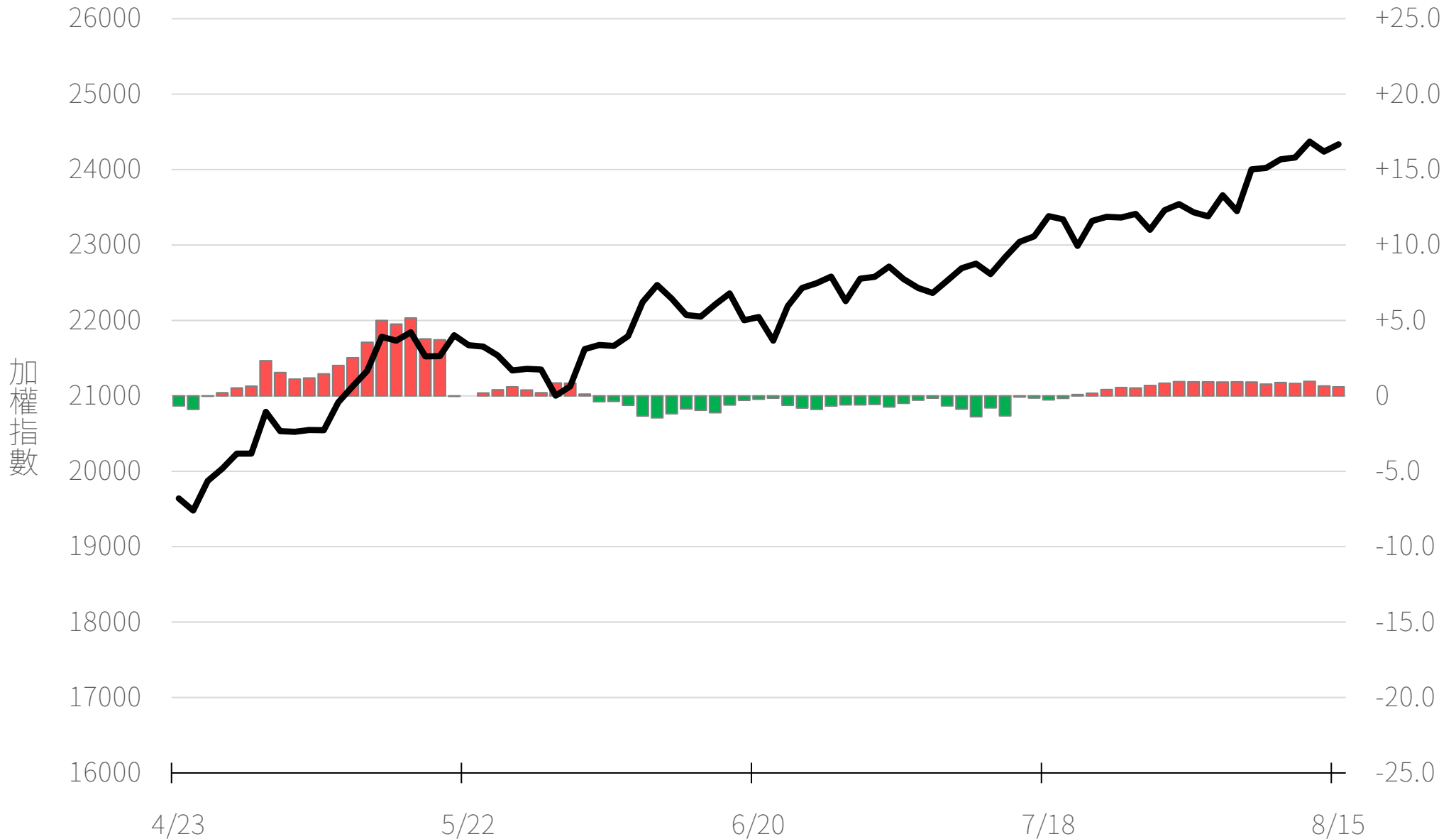
外資選權OI(口) 0軸以上為買方, 以下為賣方

買權 +8672
賣權 -9466



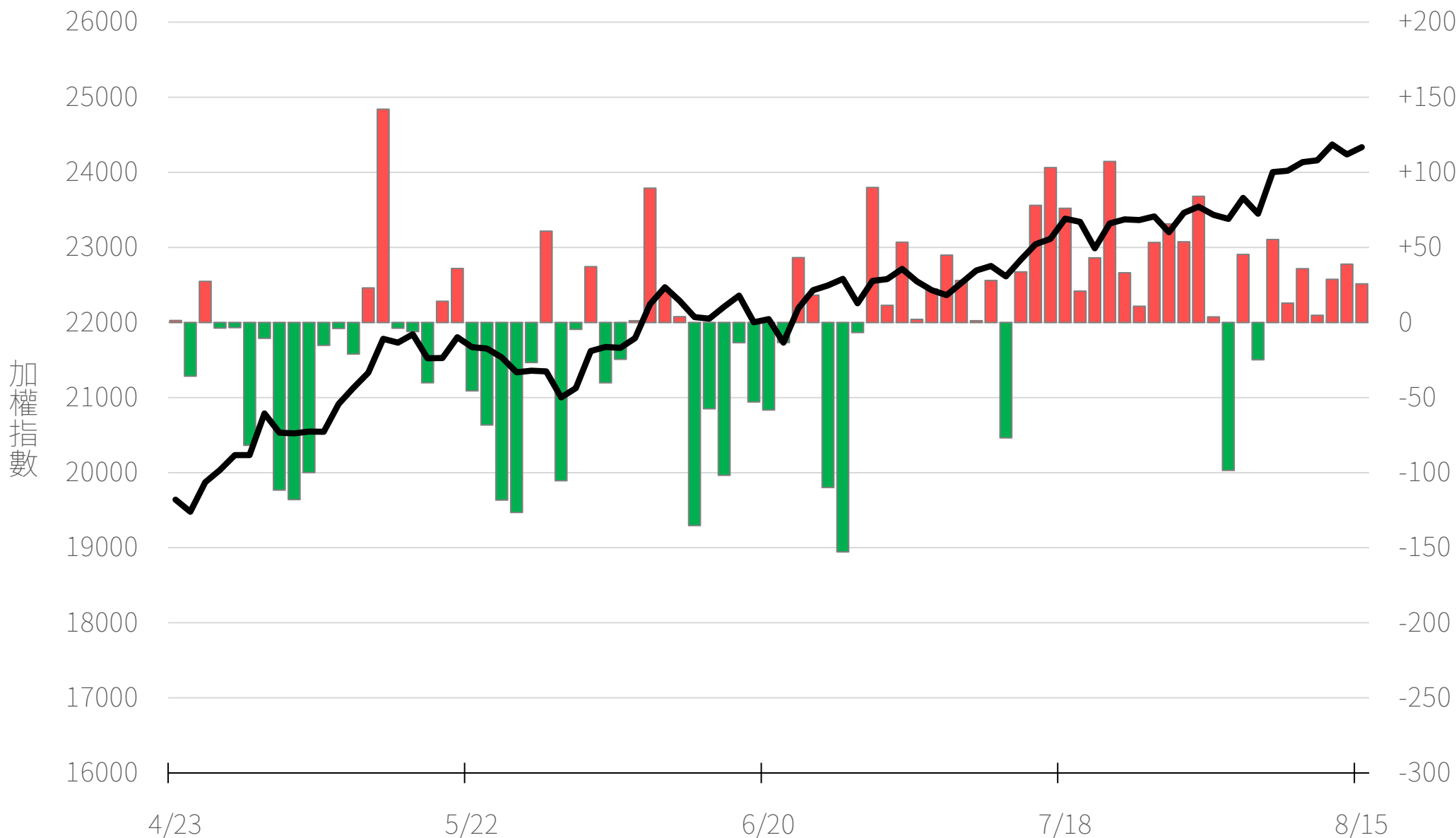
外資選權OI淨金額(億元)

+0.60



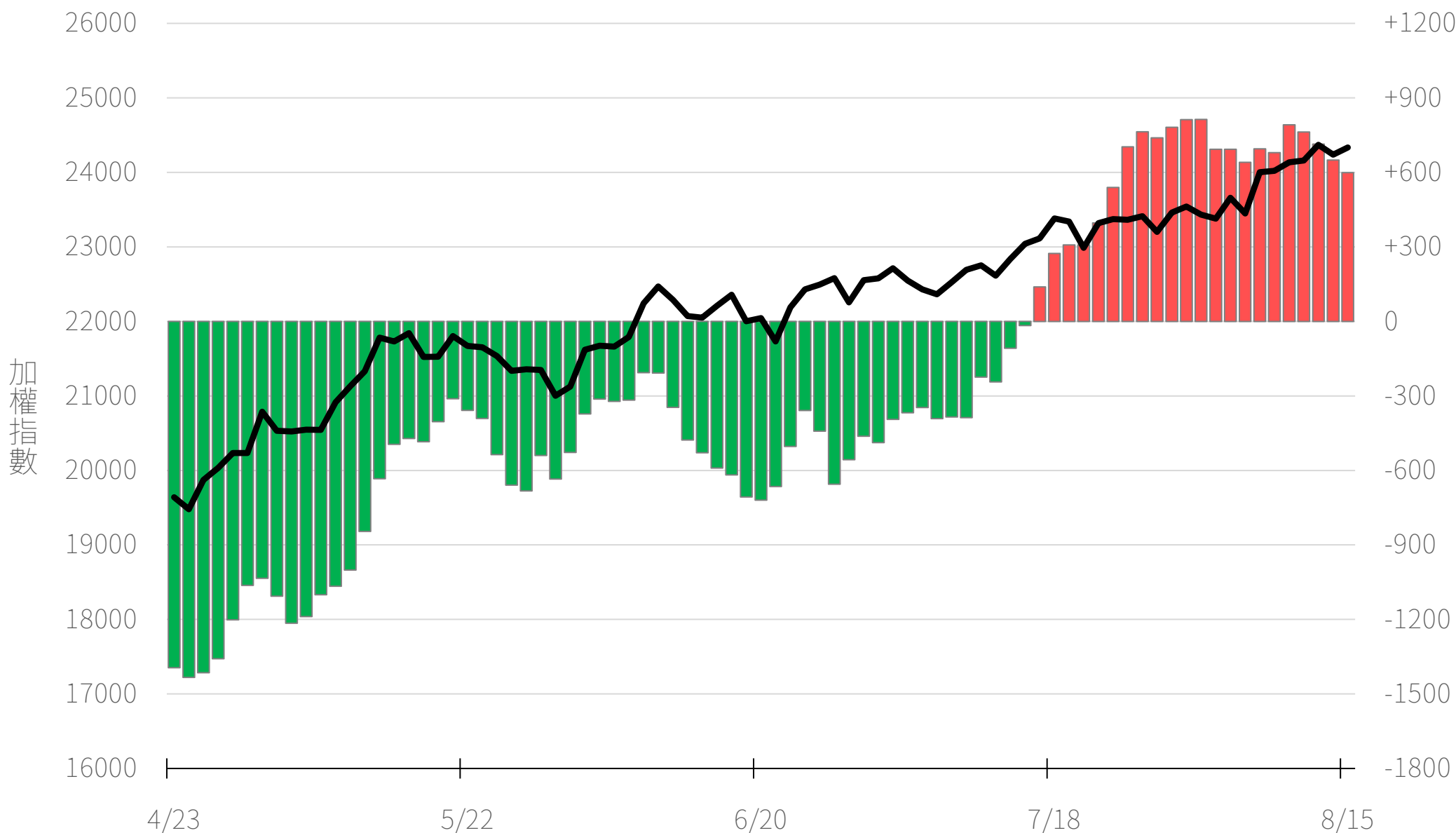
自營買賣超(億元)

+25.75



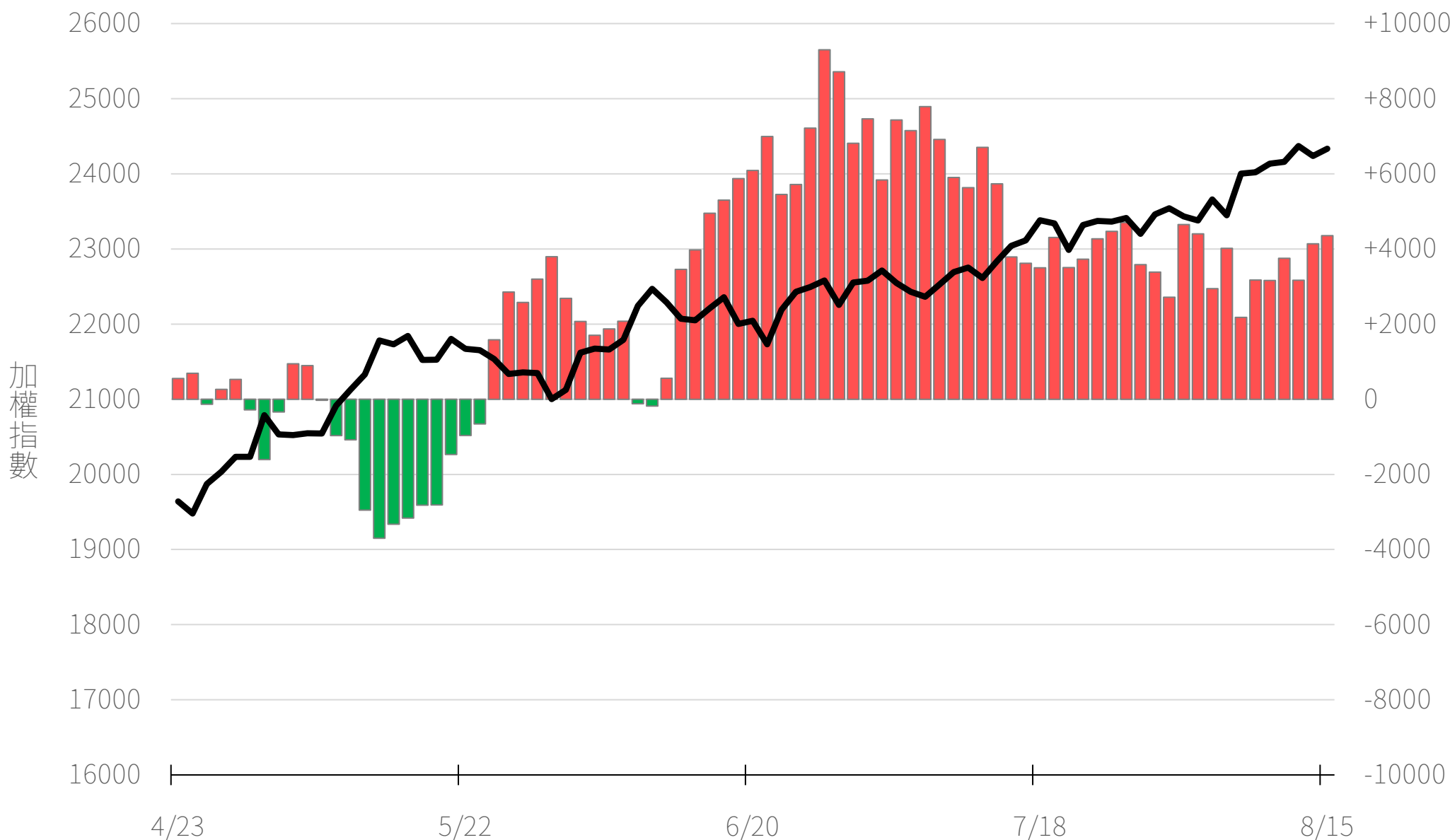
自營近20日累計買賣超(億元)

+599.25



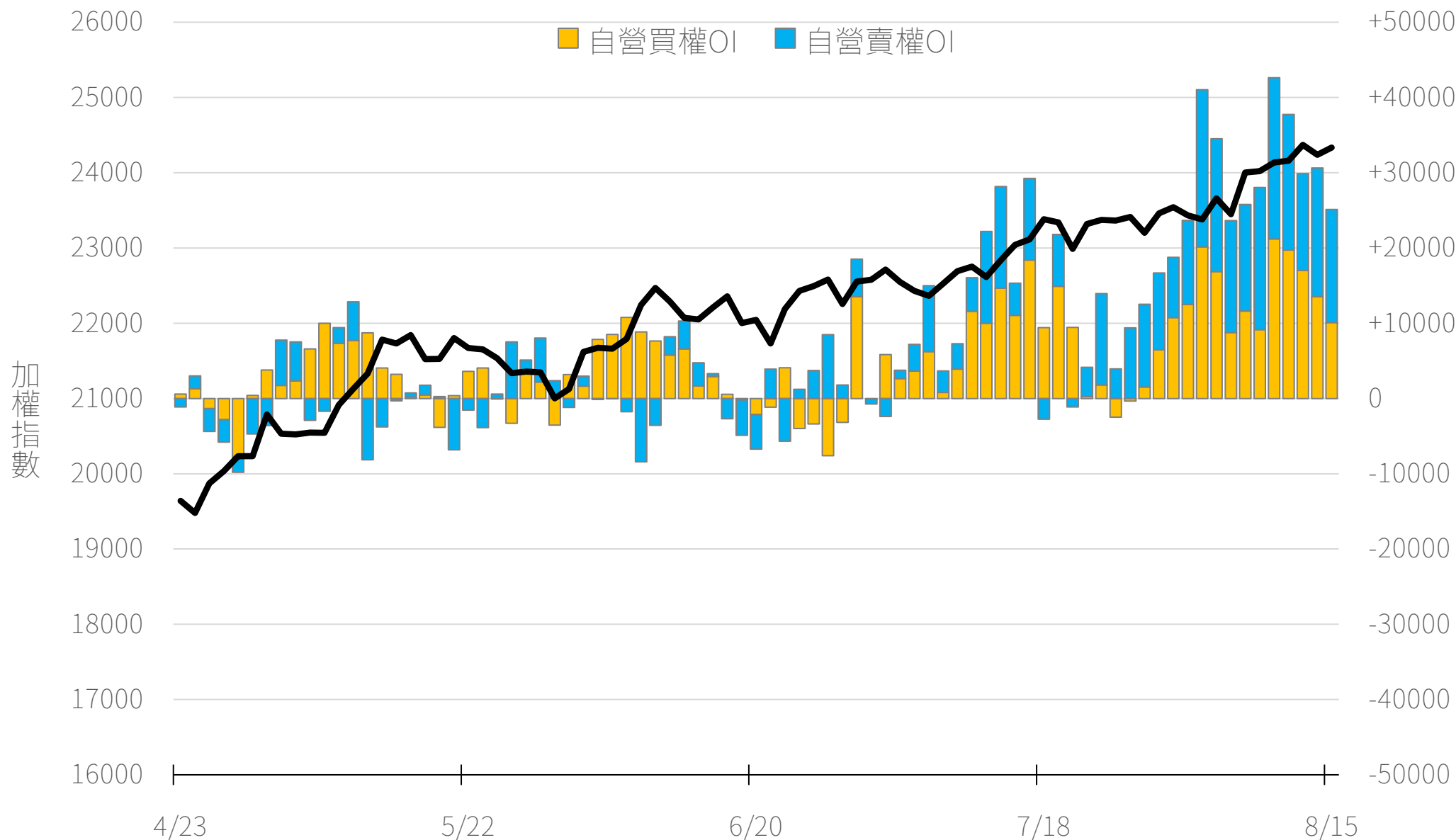
自營台指期O(口)

+4353



自營選權OI(口) 0軸以上為買方, 以下為賣方

買權 +10096
賣權 +15031



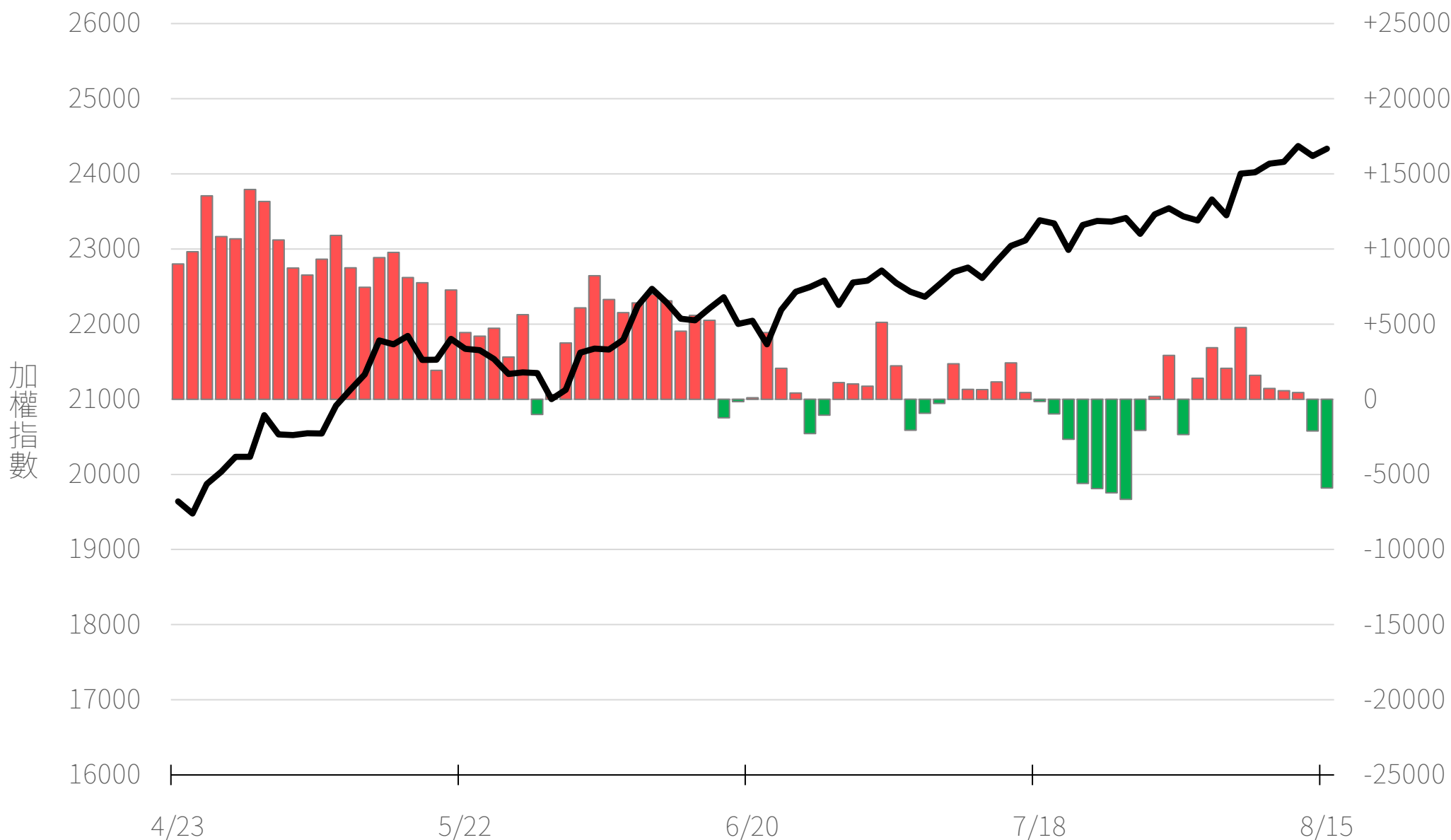
自營選權OI淨金額(億元)

-0.56



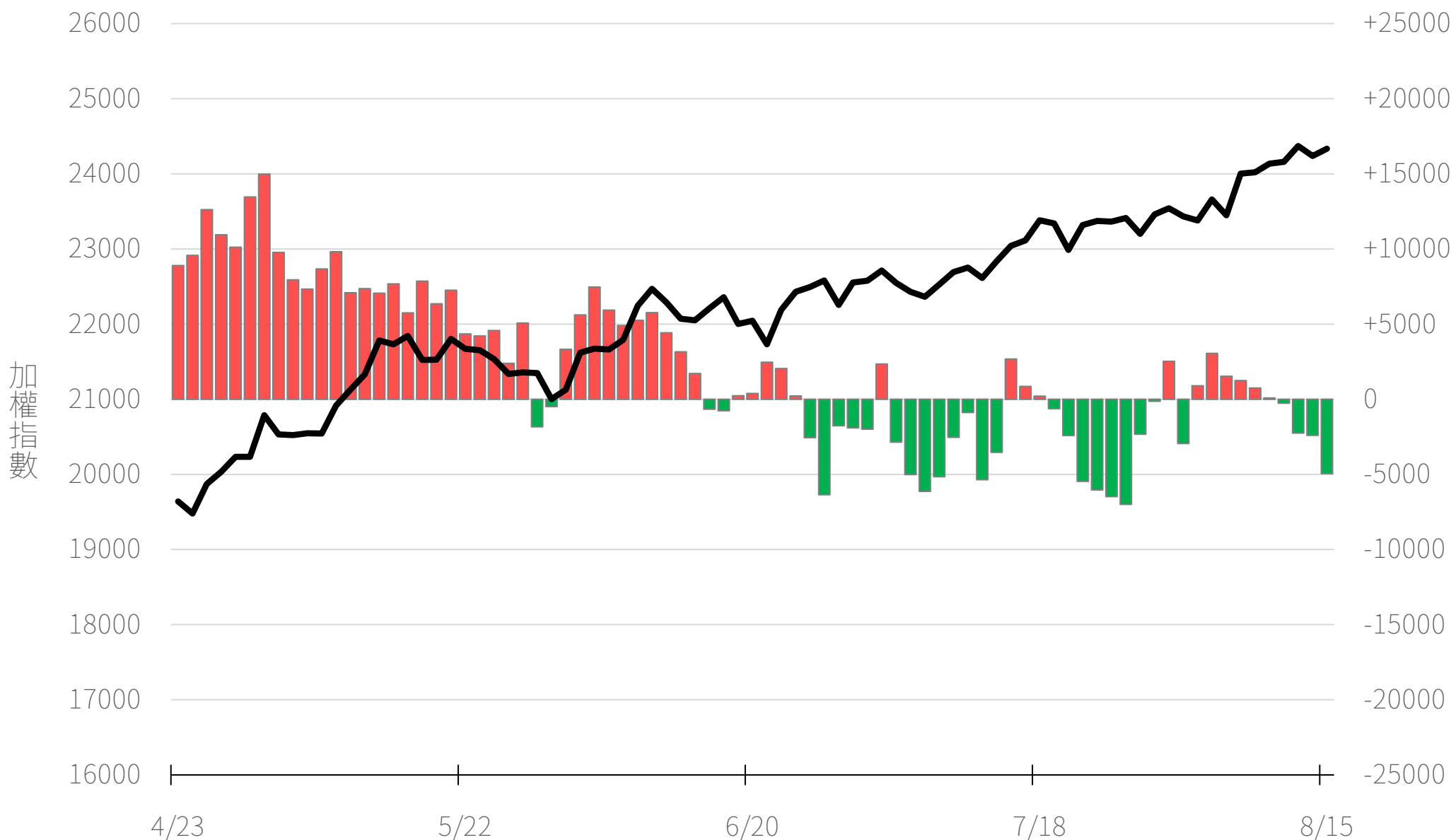
十特近月台指期OI(口)

-5908



十特全月台指期OI(口)

-4952



十特近月選權OI(口)

0軸以上為買方

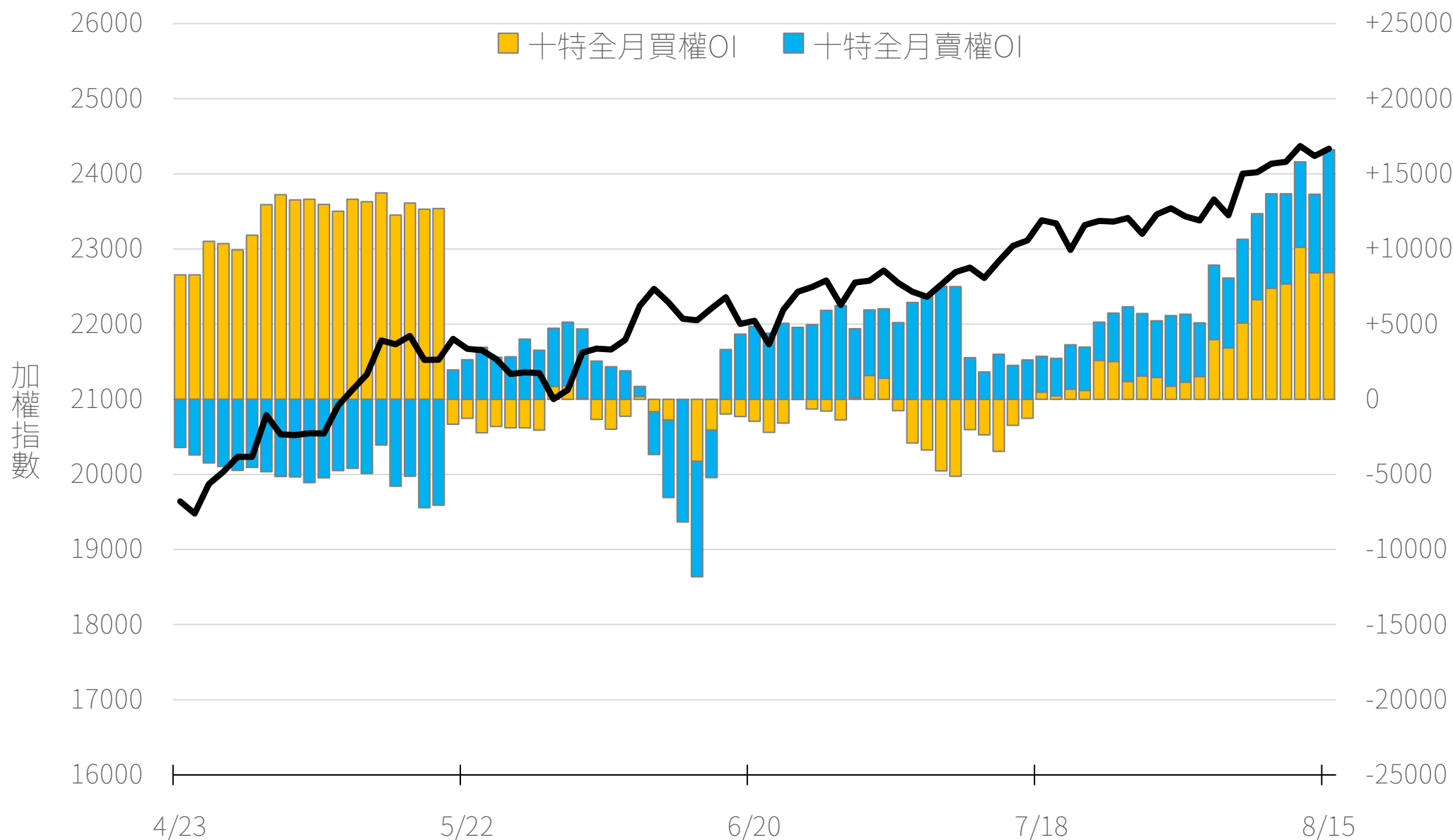
0軸以下為賣方

買權

+8434

賣權

+8176



十特全月選權OI(口)

0軸以上為買方

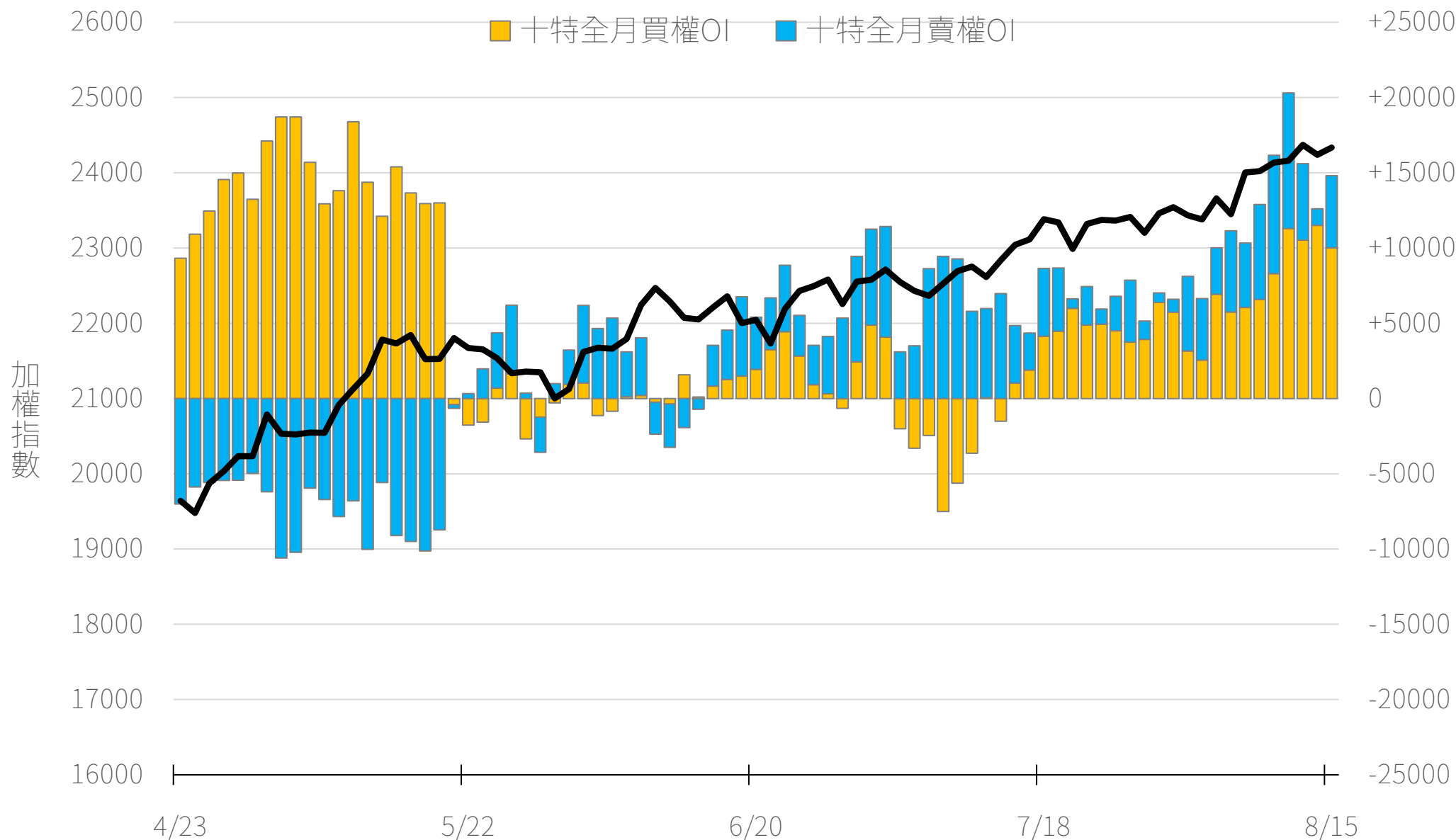
0軸以下為賣方

買權


+10020

賣權

+4785



台指期盤後快訊



永豐期貨股份有限公司 | 台北市重慶南路一段2號8樓 | 02-2381-1799 | 114年金管期總字第010號 | 顧問事業部

本研究報告純屬研究性質僅供參考，不保證其完整性及精確性，報告內容具時效性，邇後若有變更，本公司將不做預告或主動更新。交易人決策時應衡量自身需求與交易風險，並就交易結果自行負責，本公司恕不負任何法律責任，亦不作任何保證。未經授權，禁止任何形式抄襲、引用或轉載。