台股除權息點數預估

永豐期貨顧問事業部編制

2025/08/14

1.目前本報告的除息點數將較實際情況低估(因為部分個股尚未公布現金股利金額)
2.由於多數個股尚未公布實際除息日，因此依已知的股東會日期向後推算除息日
3.報告中MSCI為港交所摩根台指期之簡稱、FTSE則為新加坡交易所富時台指期

本資料僅供永豐金控同仁及客戶參考，客戶應審慎考量本身之需求與投資風險，本公司恕不負任何法律責任，亦不作任何保證。

近月合約除息概況

製表日：2025/08/14　運用日：2025/08/15

項目		台指	電子	金融	非金電	櫃買	MSCI	FTSE
近月	月份	08	08	08	08	08	08	08
	結算日	08/20	08/20	08/20	08/20	08/20	08/28	08/28
	待蒸發(實)	(3.37)	(0.22)	(0)	(1.36)	(0.05)	(0.33)	(1.84)
	待蒸發(實+估)	3.37	0.22	0	1.36	0.05	0.33	1.84
	已蒸發	103.50	2.00	32.39	110.99	1.82	1.63	5.66
次月	月份	09	09	09	09	09	09	09
	結算日	09/17	09/17	09/17	09/17	09/17	09/29	09/29
	待蒸發(實)	(66.37)	(4.24)	(2.99)	(24.40)	(0.54)	(2.72)	(4.04)
	待蒸發(實+估)	74.33	4.62	3.55	31.00	0.62	3.01	5.01
全年	待蒸發	118.21	7.86	3.55	36.64	0.70	5.34	6.94
	已蒸發	545.49	22.71	91.34	479.16	5.84	18.66	52.77
	總預估點數	663.70	30.57	94.89	515.80	6.54	24.00	59.71

待蒸發：運用日當天(不含)至該合約結算期間，共需蒸發之點數；(實)：只考慮確定公布除息日；(實+估)：確定公布+模型預估公布之影響點數

即8/15盤中8月台指期逆價差尚須排除3.37點待蒸發點數；9月台指期逆價差尚須排除74.33點待蒸發點數

永豐期貨 SinoPac Futures

永豐期貨股份有限公司｜台北市重慶南路一段2號8樓｜02-2381-1799｜114年金管期總字第010號｜顧問事業部
本資料僅供永豐金控同仁及客戶參考，客戶應審慎考量本身之需求與投資風險，本公司恕不負任何法律責任，亦不作任何保證。

未來逐日蒸發點數

日期	台指	電子	金融	非金電	櫃買	MSCI	FTSE
2025/8/15	0.93	0.01		2.33			
2025/8/18	0.23	0.01		0.25	0.03		
2025/8/19	3.03	0.21		0.8	0.02	0.08	0.45
2025/8/20	0.11			0.31			
2025/8/21	5.98	0.07	2.99	3.63	0.05	0.18	0.73
2025/8/22	0.28	0.02		0.08			
2025/8/25	1.62	0.11		0.62	0.03	0.07	0.2
2025/8/26	1.22	0.04		2.04	0.02		0.04
2025/8/27	0.6	0.01		1.41	0.01		
2025/8/28	6.23	0.35		4.57	0.13		0.42
2025/8/29	0.2	0.01		0.12	0.02		
2025/9/1	2.07	0.05	0.55	2.19	0.05		0.07

本資料僅供永豐金控同仁及客戶參考，客戶應審慎考量本身之需求與投資風險，本公司恕不負任何法律責任，亦不作任何保證。

台指週合約預估影響點數

合約	結算日	當週蒸發	待蒸發	已蒸發	狀態
202507W5	2025/7/30	19.78	0	19.78	-
202508W1	2025/8/6	19.61	0	19.61	-
202508W2	2025/8/13	33.89	0	33.89	-
202508	**2025/8/20**	**5.87**	**3.37**	**2.5**	**交易中**
202508W4	2025/8/27	9.7	13.07	0	-
202509W1	2025/9/3	15.46	28.53	0	-
202509W2	2025/9/10	3.62	32.15	0	-
202509	2025/9/17	42.18	74.33	0	-
202509W4	2025/9/24	0.15	74.48	0	-

本資料僅供永豐金控同仁及客戶參考，客戶應審慎考量本身之需求與投資風險，本公司恕不負任何法律責任，亦不作任何保證。

全年蒸發點數估計-台指

橘字為年初至該月結算之累積值
黑字為該合約(近月期間)之蒸發點

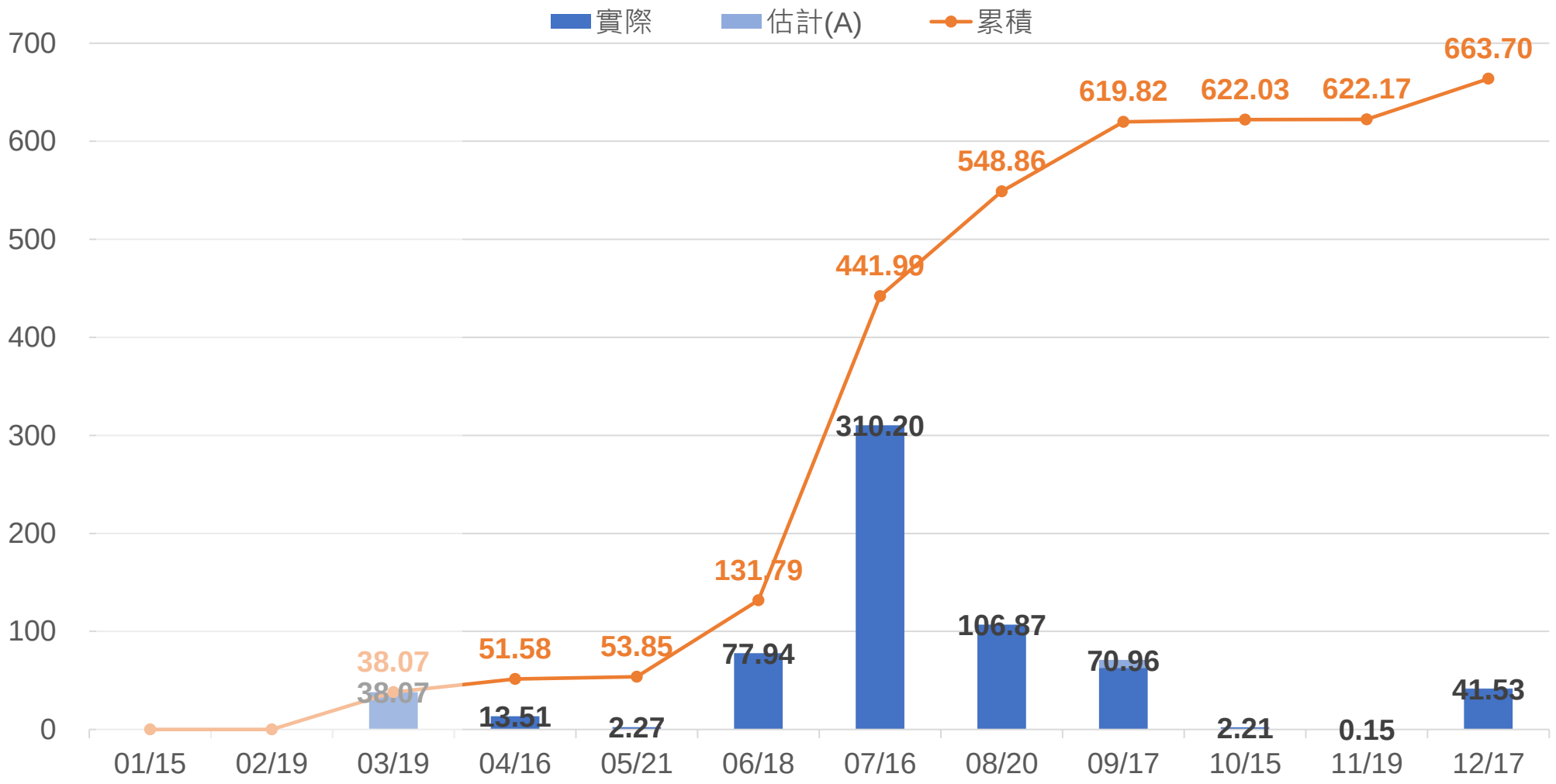

(估計代表尚未公布實際除息日，依已知的股東會日期往後推算)

全年蒸發點數估計-電子、金融

橘字為年初至該月結算之累積值
黑字為該合約(近月期間)之蒸發點

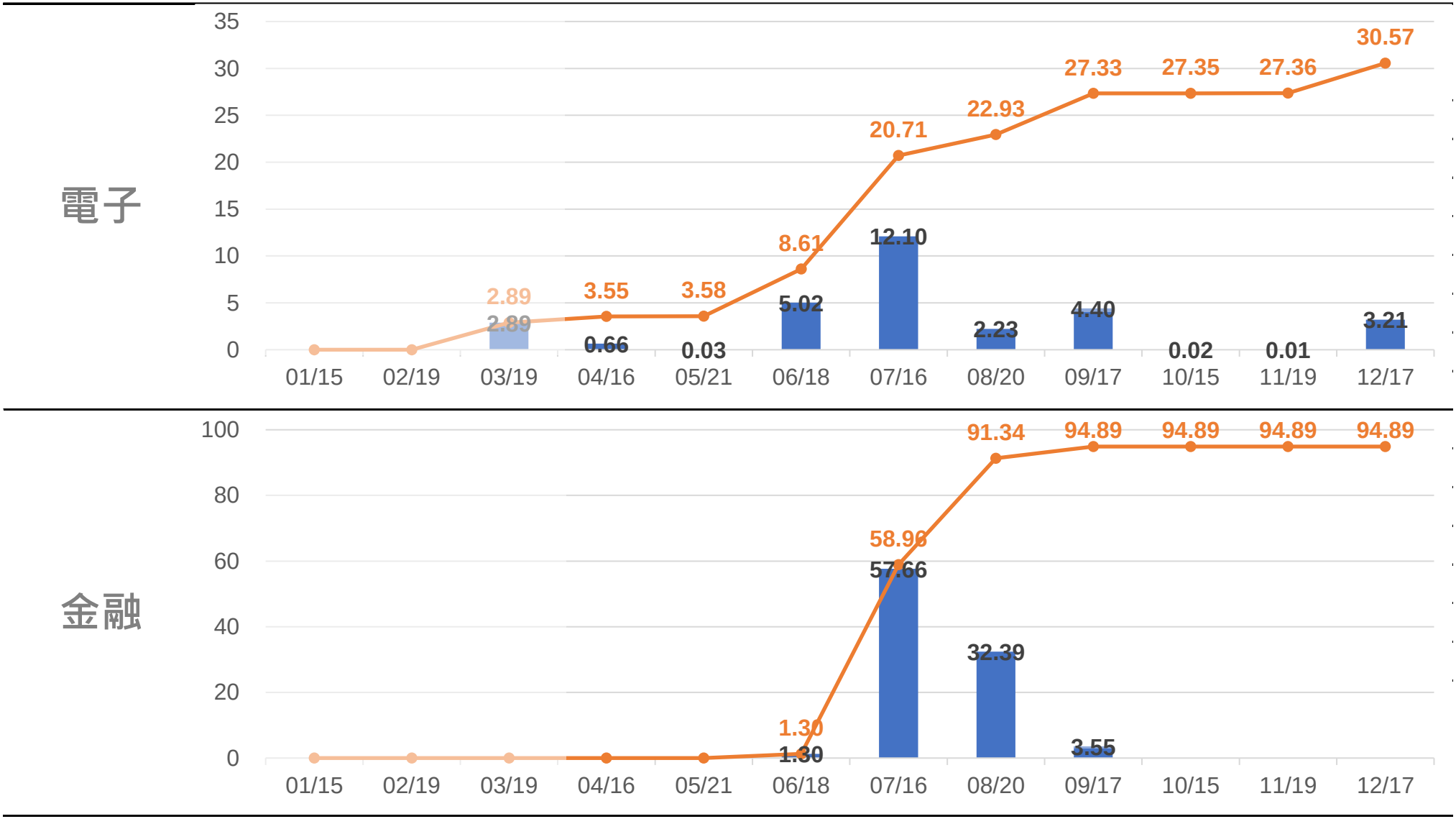

本資料僅供永豐金控同仁及客戶參考，客戶應審慎考量本身之需求與投資風險，本公司恕不負任何法律責任，亦不作任何保證。

全年蒸發點數估計-非金電、櫃買

橘字為年初至該月結算之累積值
黑字為該合約(近月期間)之蒸發點

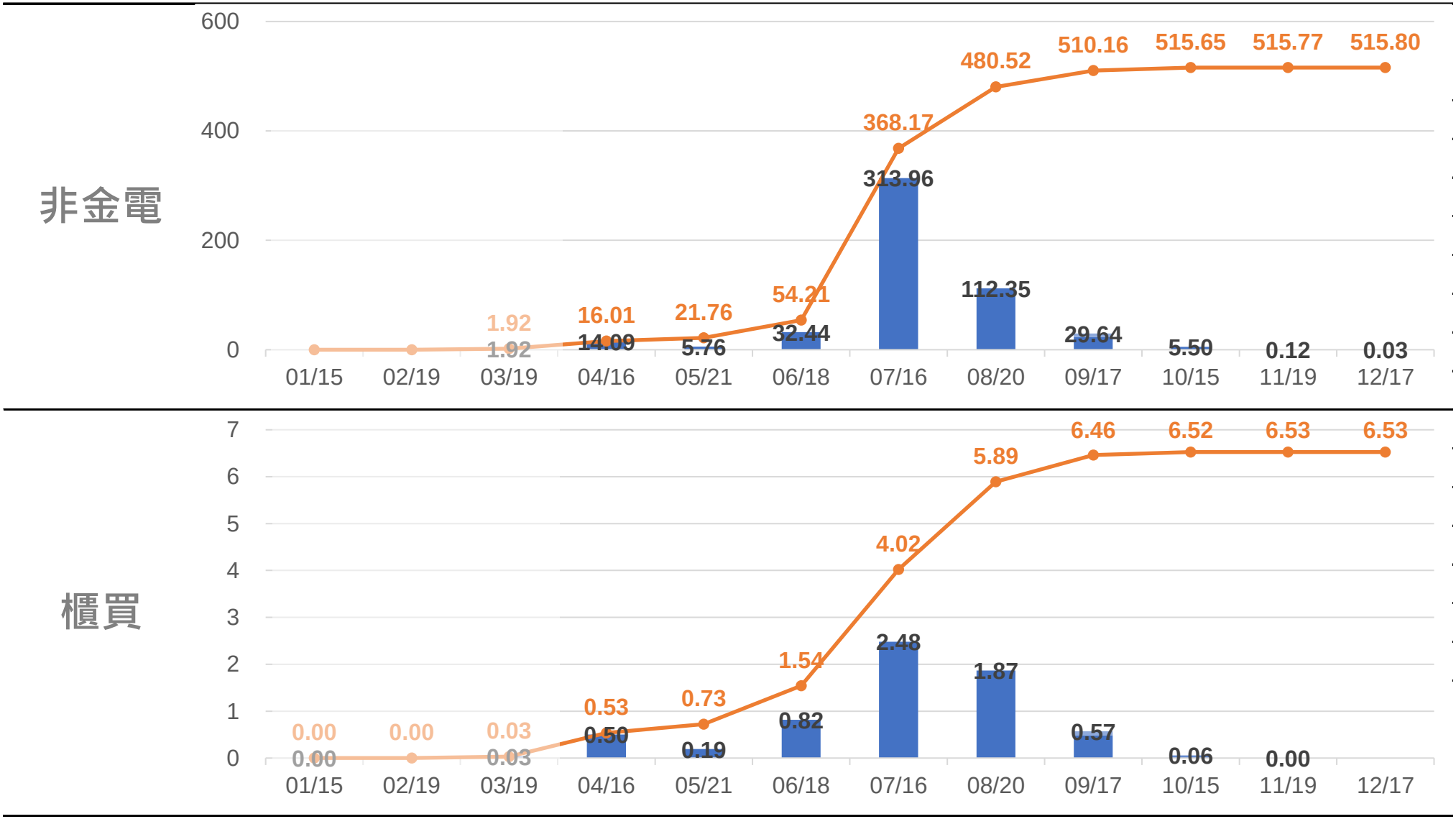

本資料僅供永豐金控同仁及客戶參考，客戶應審慎考量本身之需求與投資風險，本公司恕不負任何法律責任，亦不作任何保證。

全年蒸發點數估計-MSCI、FTSE

橘字為年初至該月結算之累積值
黑字為該合約(近月期間)之蒸發點

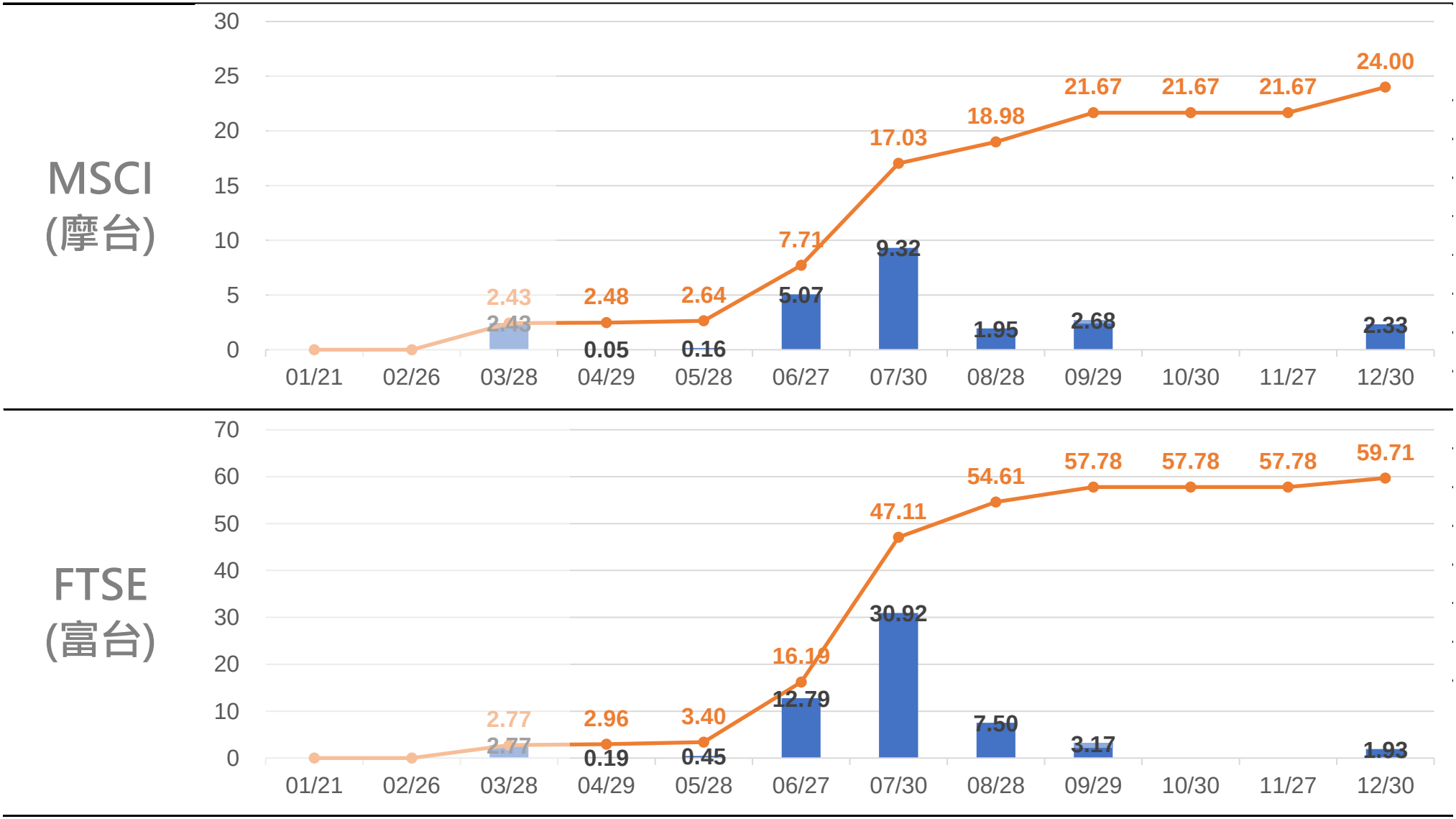

本資料僅供永豐金控同仁及客戶參考，客戶應審慎考量本身之需求與投資風險，本公司恕不負任何法律責任，亦不作任何保證。

台指待除息前50大

*「估計」代表尚未公布除息日，依股東會日期向後推算
**橘色區域代表對該指數影響點數，醒目數字代表影響程度排名前10

代號	股票	現金股利	日期	狀態	台指	電子	金融	MSCI	FTSE
9933	中鼎	1	8/15	實際	0.26				
1477	聚陽	6	8/15	實際	0.47				
6282	康舒	0.5	8/18	實際	0.14	0.01			
2301	光寶科	2	8/19	實際	1.5	0.12		0.08	0.26
3017	奇鋐	9.93	8/19	實際	1.23	0.1			0.19
1537	廣隆	10.5	8/19	實際	0.28				
2201	裕隆	1.3	8/21	實際	0.45				0.05
2890	永豐金	0.91	8/21	實際	3.7		2.99	0.18	0.64
2472	立隆電	3.1	8/21	實際	0.16	0.01			
1442	名軒	4.5	8/21	實際	0.53				

本資料僅供永豐金控同仁及客戶參考，客戶應審慎考量本身之需求與投資風險，本公司恕不負任何法律責任，亦不作任何保證。

台指待除息前50大

*「估計」代表尚未公布除息日，依股東會日期向後推算
**橘色區域代表對該指數影響點數，醒目數字代表影響程度排名前10

代號	股票	現金股利	日期	狀態	台指	電子	金融	MSCI	FTSE
1231	聯華食	1.6	8/21	實際	0.14				
3023	信邦	10.25	8/21	實際	0.79	0.06			
2428	興勤	6.1	8/22	實際	0.25	0.02			
2377	微星	5	8/25	實際	1.35	0.1		0.07	0.2
2527	宏璟	2	8/25	實際	0.17				
1409	新纖	0.6	8/26	實際	0.31				
9927	泰銘	6	8/26	實際	0.32				
6183	關貿	3.2	8/26	實際	0.15	0.01			
3622	洋華	3	8/26	實際	0.15	0.01			
2420	新巨	3.5	8/26	實際	0.17	0.01			

本資料僅供永豐金控同仁及客戶參考，客戶應審慎考量本身之需求與投資風險，本公司恕不負任何法律責任，亦不作任何保證。

台指待除息前50大

*「估計」代表尚未公布除息日，依股東會日期向後推算
**橘色區域代表對該指數影響點數，醒目數字代表影響程度排名前10

代號	股票	現金股利	日期	狀態	台指	電子	金融	MSCI	FTSE
2227	裕日車	3.9	8/27	實際	0.37				
2539	櫻花建	0.5	8/28	實際	0.16				
3706	神達	1	8/28	實際	0.39	0.03			
5534	長虹	5.5	8/28	實際	0.51				
1513	中興電	4.6	8/28	實際	0.74				
2383	台光電	16.58	8/28	實際	1.88	0.15			0.3
2441	超豐	3	8/28	實際	0.55	0.04			
2439	美律	7.29	8/28	實際	0.59	0.05			
2059	川湖	32.2	8/28	實際	0.98	0.08			0.12
2367	燿華	0.7	8/29	實際	0.16	0.01			

永豐期貨 SinoPac Futures
永豐期貨股份有限公司｜台北市重慶南路一段2號8樓｜02-2381-1799｜114年金管期總字第010號｜顧問事業部
本資料僅供永豐金控同仁及客戶參考，客戶應審慎考量本身之需求與投資風險，本公司恕不負任何法律責任，亦不作任何保證。

台指待除息前50大

*「估計」代表尚未公布除息日，依股東會日期向後推算
**橘色區域代表對該指數影響點數，醒目數字代表影響程度排名前10

代號	股票	現金股利	日期	狀態	台指	電子	金融	MSCI	FTSE
2458	義隆	2.6	9/1	估計	0.25	0.02			
2923	鼎固-KY	0.24	9/1	估計	0.13				
4306	炎洲	1	9/1	實際	0.22				
2845	遠東銀	0.5	9/1	估計	0.68		0.55		0.07
9941	裕融	4.38	9/2	實際	0.91				
3661	世芯-KY	40.05	9/2	實際	1.04	0.08		0.06	0.18
1722	台肥	2	9/2	實際	0.63				0.09
2379	瑞昱	25.5	9/3	估計	4.19	0.32		0.24	0.73
6139	亞翔	14	9/4	實際	1.05	0.08			
2493	揚博	4	9/4	實際	0.15	0.01			

永豐期貨 SinoPac Futures
永豐期貨股份有限公司｜台北市重慶南路一段2號8樓｜02-2381-1799｜114年金管期總字第010號｜顧問事業部
本資料僅供永豐金控同仁及客戶參考，客戶應審慎考量本身之需求與投資風險，本公司恕不負任何法律責任，亦不作任何保證。