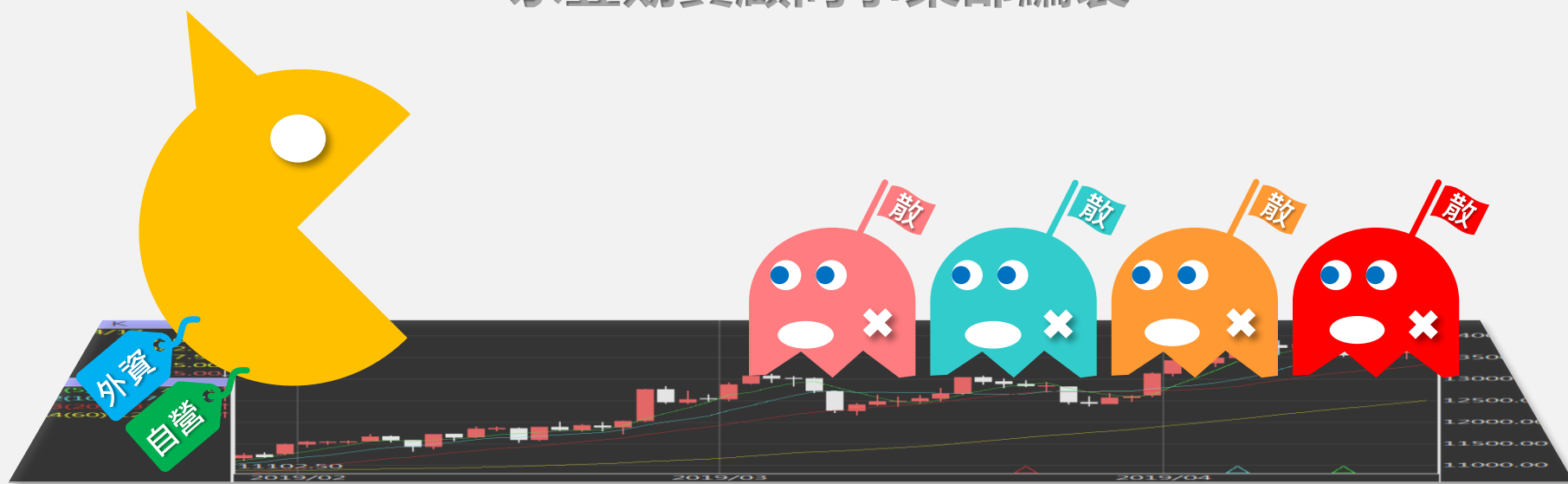


台指期盤後快訊

永豐期貨顧問事業部編製



收盤行情表

2025年8月13日 星期三

合約	收盤	漲跌	漲跌幅	成交量	OI	OI增減
加權指數	24370.02	+211.66	+0.87%	5701.13 億元		
台指08	24343	+201	+0.83%	104495	82242	-472
台指09	24274	+204	+0.85%	3389	6747	+354
小台08	24343	+201	+0.83%	199402	36747	+186
小台09	24274	+204	+0.85%	12886	7603	+1094
微台08	24343	+201	+0.83%	119304	45918	-1263
微台09	24274	+204	+0.85%	17453	12840	+1078
電子08	1395	+16.35	+1.19%	674	729	+21
金融08	2175.6	+14.20	+0.66%	253	667	0
非金08	13511	-8.00	-0.06%	76	63	-7

台股逼近歷史高點 台積電創天價

指數週三上漲211.66點，收在24370.02點，成交量5701.13億元。台指期上漲201點至24343點，逆價差為-27.02點。籌碼面部分，三大法人買超88.81億元；而在台指期淨部位方面，三大法人淨空單減少611口至-1068口，其中外資淨空單減少1732口至-33570口；十大交易人中的特定法人全月份台指期淨空單增加1986口至-2252口。

今天台股受惠於CPI數據低於預期、美股再創新高的雙重利多，早盤跳空開高一路推進，指數距離歷史高點僅差臨門一腳。然而，高檔獲利了結賣壓與週選結算的短線操作交錯，使得盤中一度急殺，測試多方承接力道。但多方承接力道相當強勁，隨後在權值股與部分AI、半導體族群的回補買盤帶動下，指數再度拉回高檔，台積電更強勢創下歷史新高天價1200元，成為撐盤核心。成交量能放大至超過 5000 億元，顯示市場追價與換手意願皆高，不過也意味短線情緒已偏熱，接下來若量能維持在高檔並伴隨權值股與主流題材輪動，下週前突破歷史高點的機會不小；但若量縮或美股熱度降溫，則不排除先行回檔整理，不過必須留意的是，台股已經連漲五天，短線漲幅累積不小，且歷史高點前的套牢與心理壓力區不容小覷，資金隨時可能轉向中小型股或進行獲利了結。可以利用拉回觀察主流權值股與AI供應鏈的支撐區，尋找短波段切入機會，畢竟在基本面與資金面仍偏多的情況下，中期多頭格局並未破壞。

選擇權未平倉量部分，08月W2大量區買權OI落在24400點，賣權最大OI落在24000點；月買權最大OI落在26000點，月賣權最大OI落在23000點。全月份未平倉量put/call ratio值由1.18下降至1.16。VIX指數下降0.89至18.9。外資台指期買權淨金額0.79億元；賣權淨金額-0.17億元。整體選擇權籌碼面中性。（永豐期貨研調）

三大法人籌碼變化 單位：口 / 億元

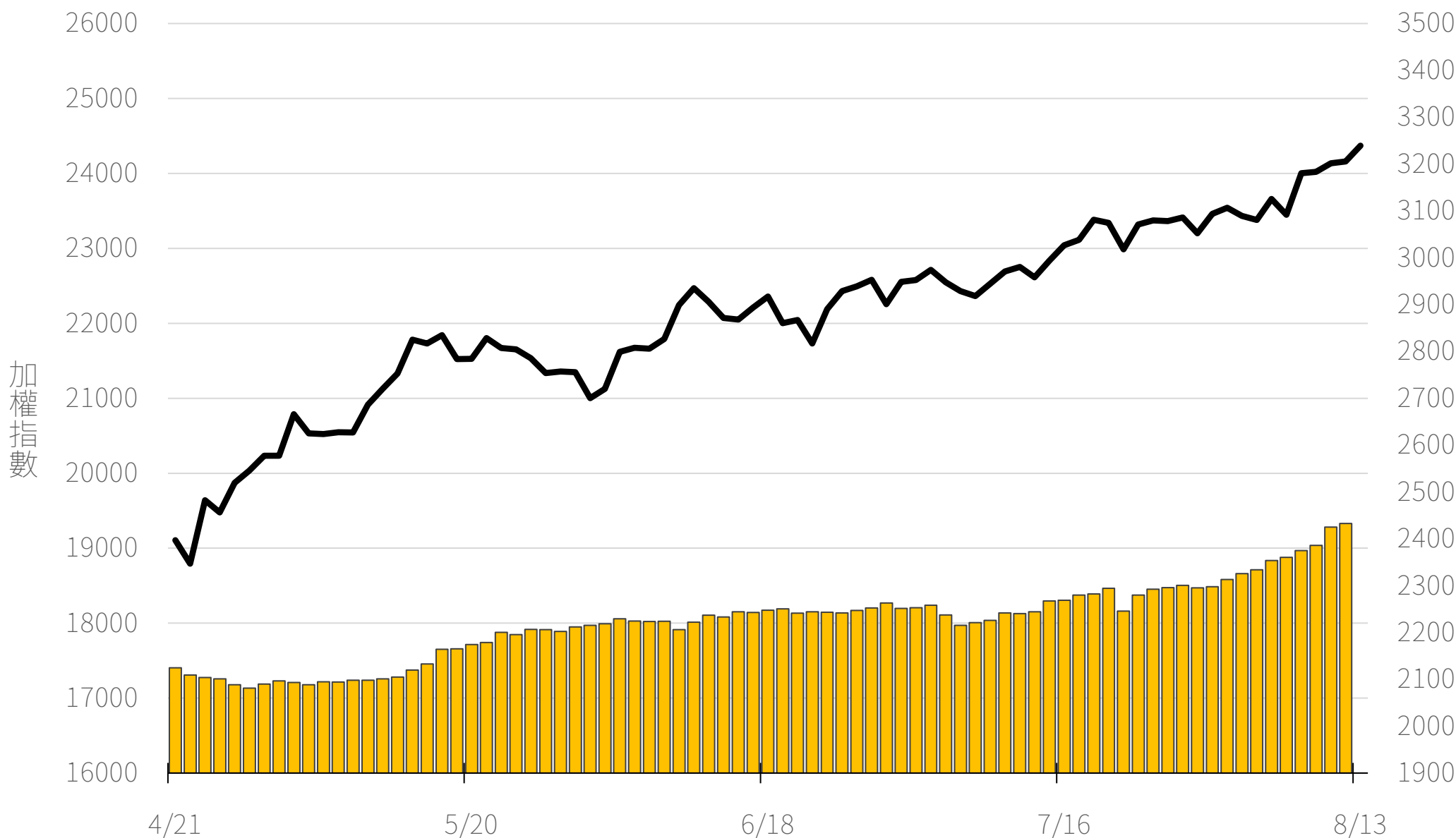
	現貨 (金額)	台指 (口數)	Call (口數)	Put (口數)	Call (金額)	Put (金額)
外資	+70.92	-33570 (+1732)	8695 (+1321)	-10511 (+1064)	0.79 (+0.24)	-0.17 (+0.11)
投信	-10.88	29334 (-538)	-40 (0)	80 (0)	-0.01 (0)	0 (0)
自營	+28.76	3168 (-583)	17020 (-2702)	12859 (-5152)	1.20 (+0.02)	1.45 (-0.24)
合計	+88.81	-1068 (+611)	25675 (-1381)	2428 (-4088)	1.98 (+0.26)	1.28 (-0.13)

十大交易人期權淨部位(口)

	十大(特定人)		十大(非特定人)		全市場OI
	近月	其他月	近月	其他月	
台指	444 (-117)	-2696 (-1869)	623 (+580)	3635 (+2413)	102449 (+370)
買權	10109 (+2433)	423 (-3198)	-2340 (-1441)	274 (+2866)	102348 (-53888)
賣權	5690 (-304)	-624 (-3630)	-3243 (+4272)	6032 (+5844)	119082 (-65937)

上市融資餘額(億元) 圖表僅更新至前一日數據

2432.7



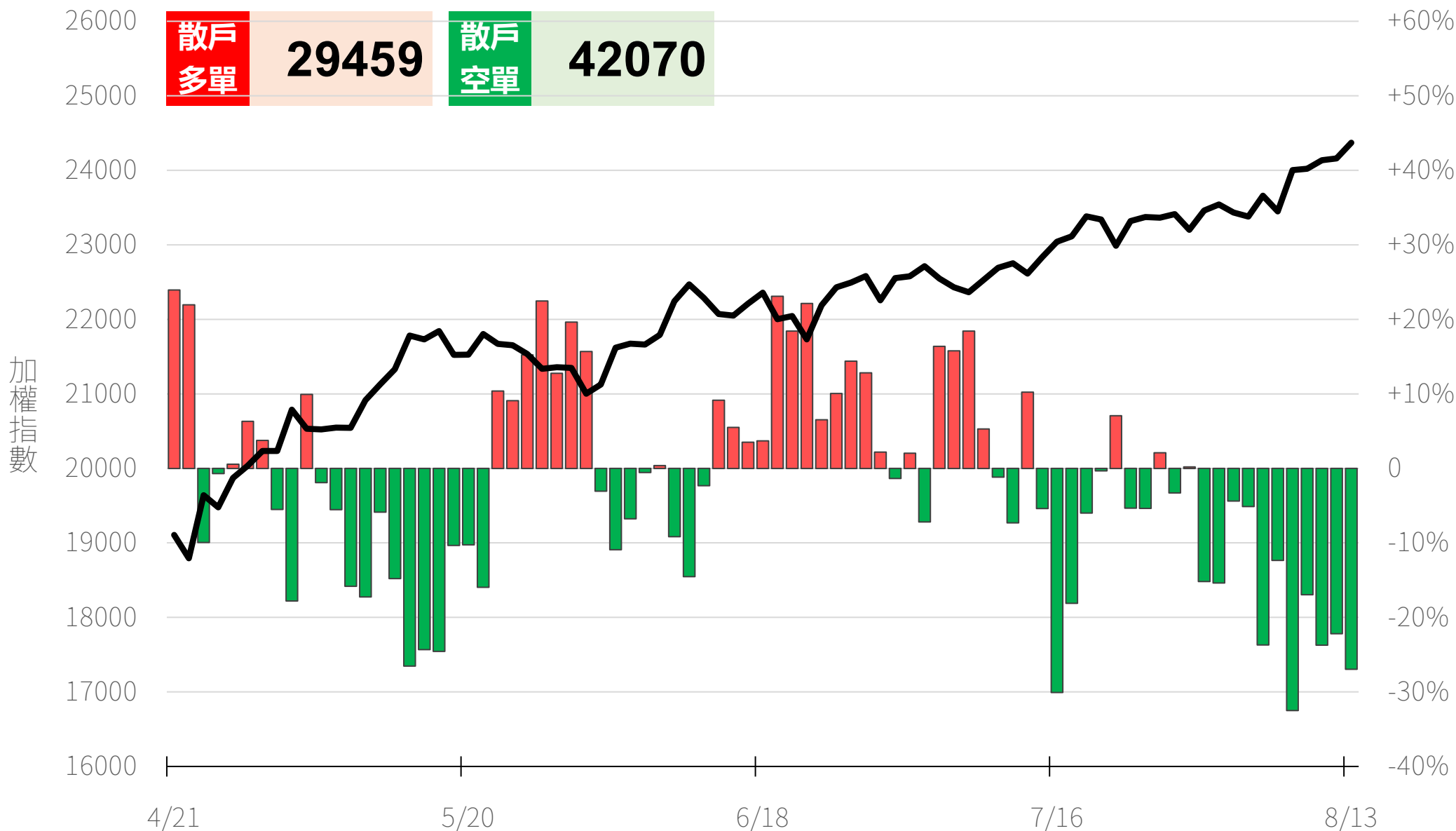
小台散戶多空比

散戶多單=全市場OI-三大法人多單

散戶空單=全市場OI-三大法人空單

散戶多空比=(散戶多單-散戶空單)/全市場OI x 100%

-26.96%



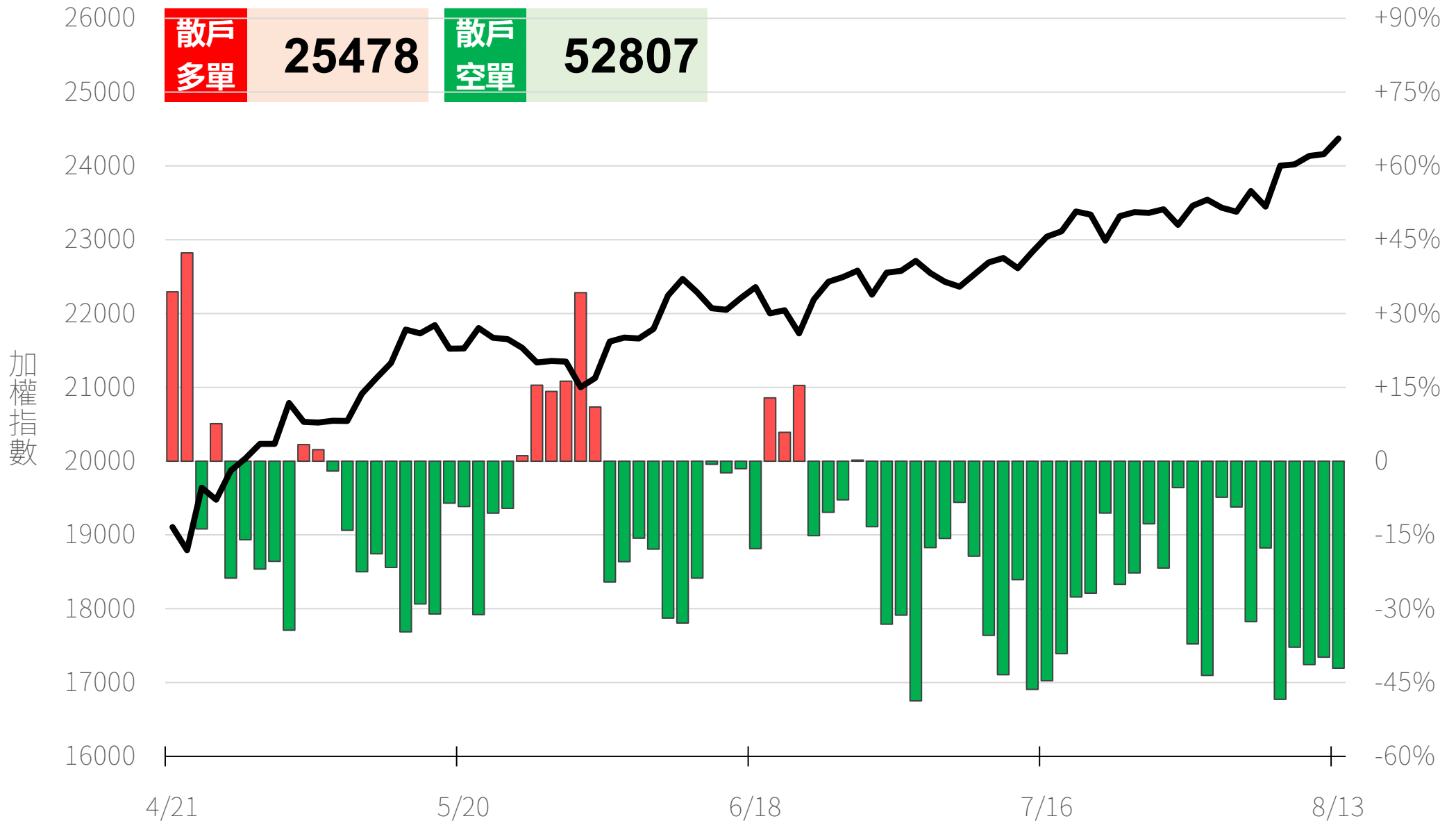
微台散戶多空比

散戶多單=全市場OI-三大法人多單

散戶空單=全市場OI-三大法人空單

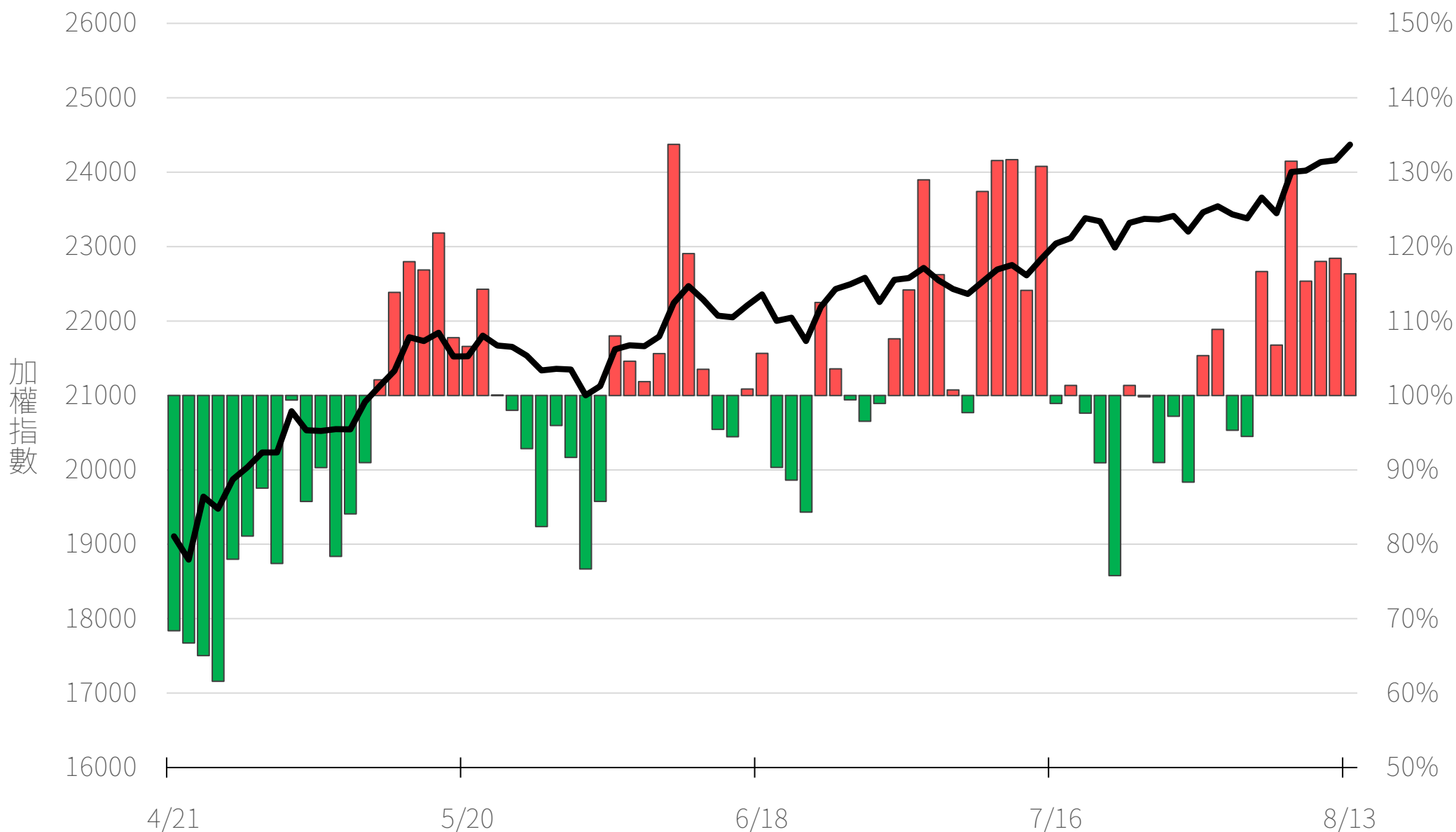
散戶多空比=(散戶多單-散戶空單)/全市場OI x 100%

-42.08%



Put/Call Ratio

116.35%



08月W2大量區

買權 24400
(11585口)

賣權 24000
(8007口)

Delta	Volume	Call	Put
(+332)	3306	24600	55 (+8)
(+181)	1759	24550	24 (+20)
(+1757)	5631	24500	34 (-31)
(+1065)	2603	24450	85 (+30)
(+1590)	6329	24400	214 (+84)
(+1774)	4721	24350	277 (+140)
(+662)	6700	24300	493 (+94)
(+984)	4796	24250	657 (+384)
(-161)	4977	24200	1955 (+916)
(-5)	2478	24150	2008 (+916)
(-1207)	3263	24100	4633 (+2243)
(-25)	1322	24050	3495 (+1785)
(-474)	2638	24000	7789 (+1725)
(-4)	924	23950	4659 (+1596)
(-175)	828	23900	5135 (+942)
(-20)	362	23850	3845 (+546)
(-91)	677	23800	5610 (+116)
(-17)	220	23750	3514 (+120)
(-36)	967	23700	5448 (+500)
(-3)	250	23650	2172 (-652)
(-14)	308	23600	3037 (-327)

Call

Put

08月F3大量區

買權 25000
(2667口)

賣權 24000
(1616口)

Delta	Volume	Strike	Call	Put	Net
(+205)	667	24600		5	-
(+124)	382	24550		0	-
(+218)	666	24500		8	(+1)
(+319)	583	24450		20	-
(+250)	658	24400		23	(+1)
(+44)	332	24350		34	(+12)
(-12)	337	24300		35	(+15)
(-42)	139	24250		40	(-3)
(+53)	228	24200		127	(+59)
(+47)	151	24150		193	(+124)
(+63)	169	24100		149	(+83)
(+2)	144	24050		134	(+30)
(-18)	110	24000		392	(+196)
(+59)	116	23950		131	(+9)
(+1)	88	23900		256	(+142)
(+1)	7	23850		279	(+106)
(-2)	61	23800		650	(+304)
-	21	23750		282	(+125)
(+3)	27	23700		613	(+210)
-	20	23650		246	(+34)
-	21	23600		330	(+94)

Call

Put

08月大量區

買權 25000
(6481口)

賣權 17800
(4212口)

Delta	Volume	Price	Put	Call
(+264)	1512	24800	33	(+8)
(+409)	473	24750	4	(+4)
(+351)	2107	24700	69	(+46)
(+403)	555	24650	23	(+22)
(+500)	1851	24600	106	(+25)
(+278)	414	24550	16	(+13)
(+170)	3047	24500	189	(+95)
(+151)	314	24450	26	(+20)
(+184)	1604	24400	344	(+253)
(+145)	374	24350	175	(+160)
(+72)	2036	24300	683	(+587)
(-27)	166	24250	371	(+333)
(-146)	1407	24200	1631	(+1089)
(+2)	209	24150	411	(+136)
(-134)	2591	24100	969	(+547)
(+153)	411	24050	764	(+650)
(-151)	3205	24000	2222	(+1089)
(-20)	135	23950	357	(+257)
(-65)	1092	23900	986	(+404)
(-136)	109	23850	564	(+269)
(-99)	1253	23800	1353	(+557)

Put

Call

08月W4大量區

買權 26000
(320口)

賣權 23000
(692口)

(-1185) 63	24800	Put	0	(-25)
(-44) 20	24750		0	-
(-1754) 2	24700		0	(-23)
(-152) 0	24650		0	(-1)
(-1349) 2	24600		20	(-61)
(-134) 2	24550		0	(-3)
(-2861) 16	24500		8	(-86)
(-161) 2	24450		40	(+34)
(-1397) 23	24400		23	(-68)
(-204) 25	24350		2	(-13)
(-1934) 30	24300		2	(-94)
(-193) 0	24250		1	(-37)
(-1547) 6	24200		24	(-518)
(-207) 0	24150		21	(-254)
(-2724) 1	24100		29	(-393)
(-258) 0	24050		1	(-113)
(-3352) 4	24000	14	(-1119)	
(-155) 0	23950	1	(-99)	
(-1137) 20	23900	22	(-560)	
(-245) 0	23850	20	(-275)	
0	23800	4	(-792)	

Call

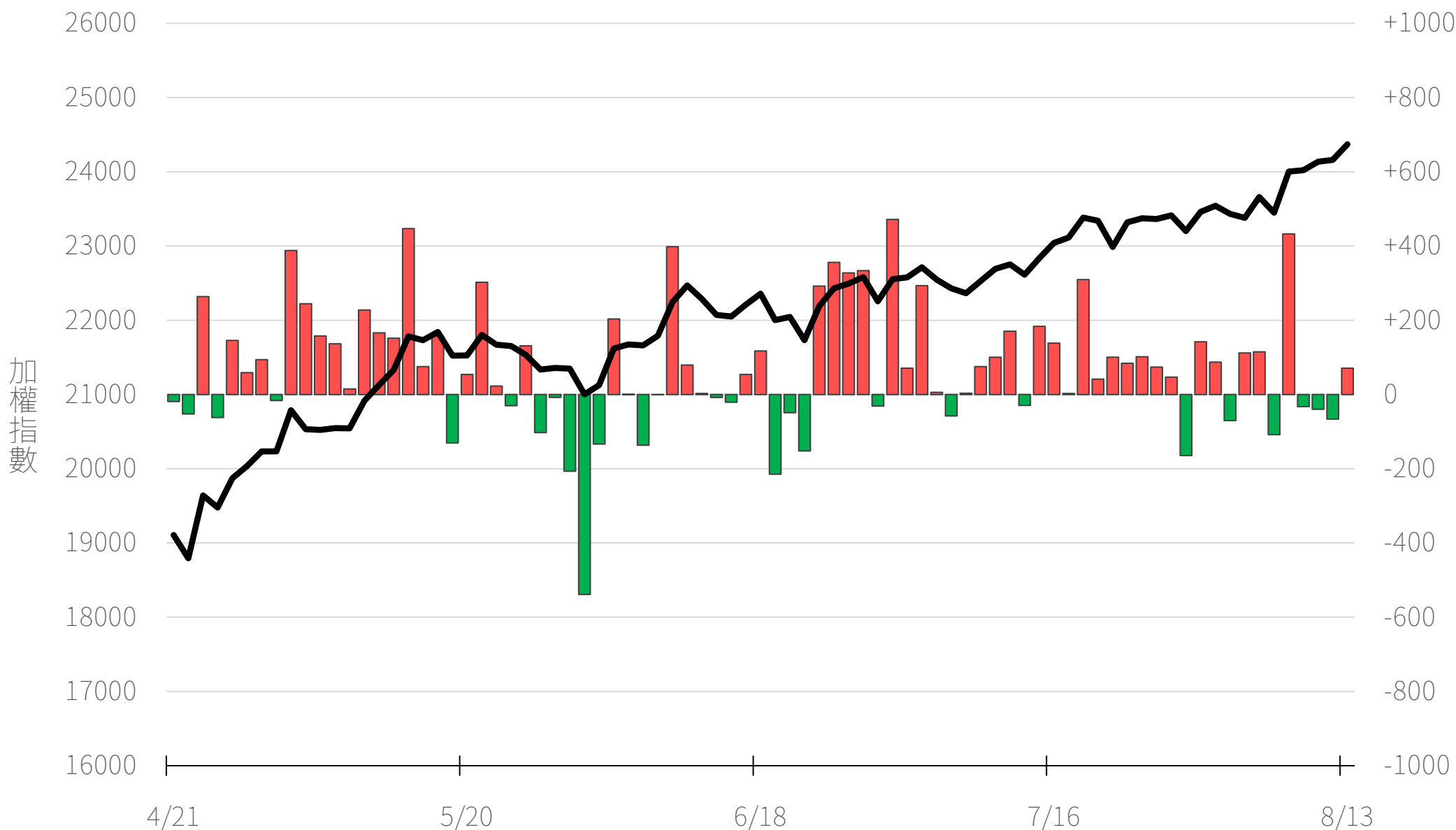
台指選波動度

VIX ▼ 18.90 買權 IV ▼ 13.62
賣權 IV ▼ 13.97



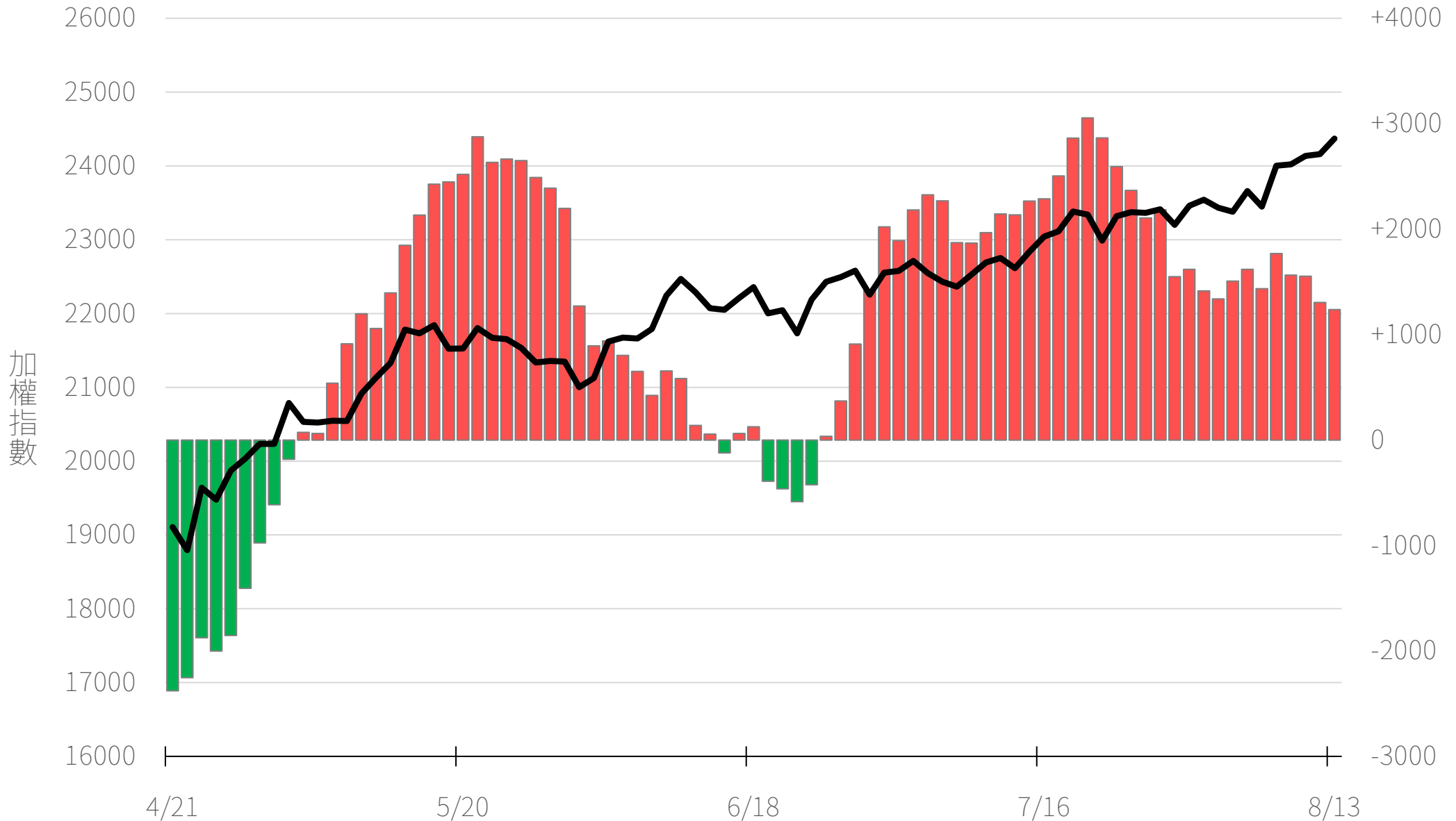
外資買賣超(億元)

+70.92



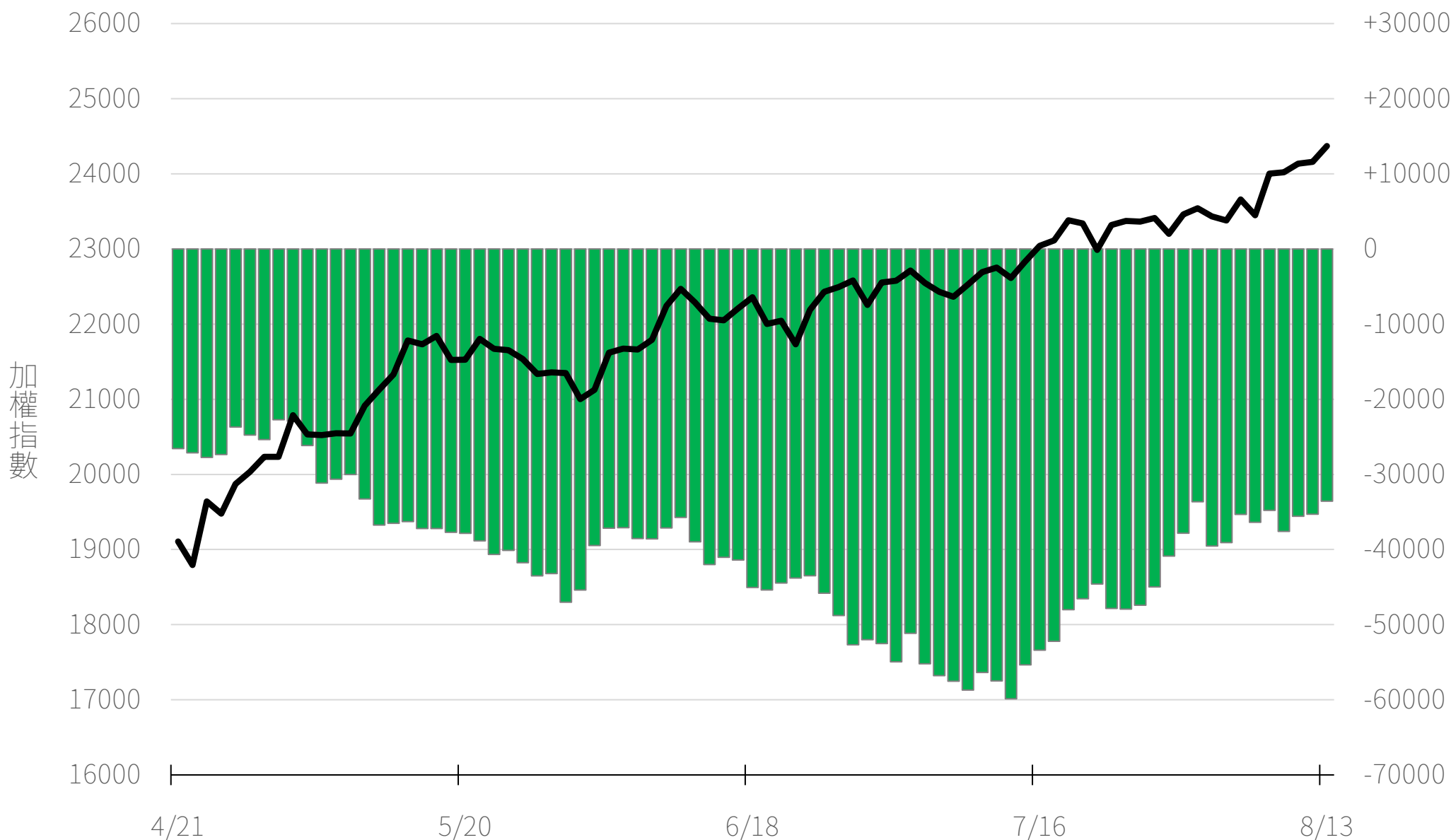
外資近20日累計買賣超(億元)

+1237.48



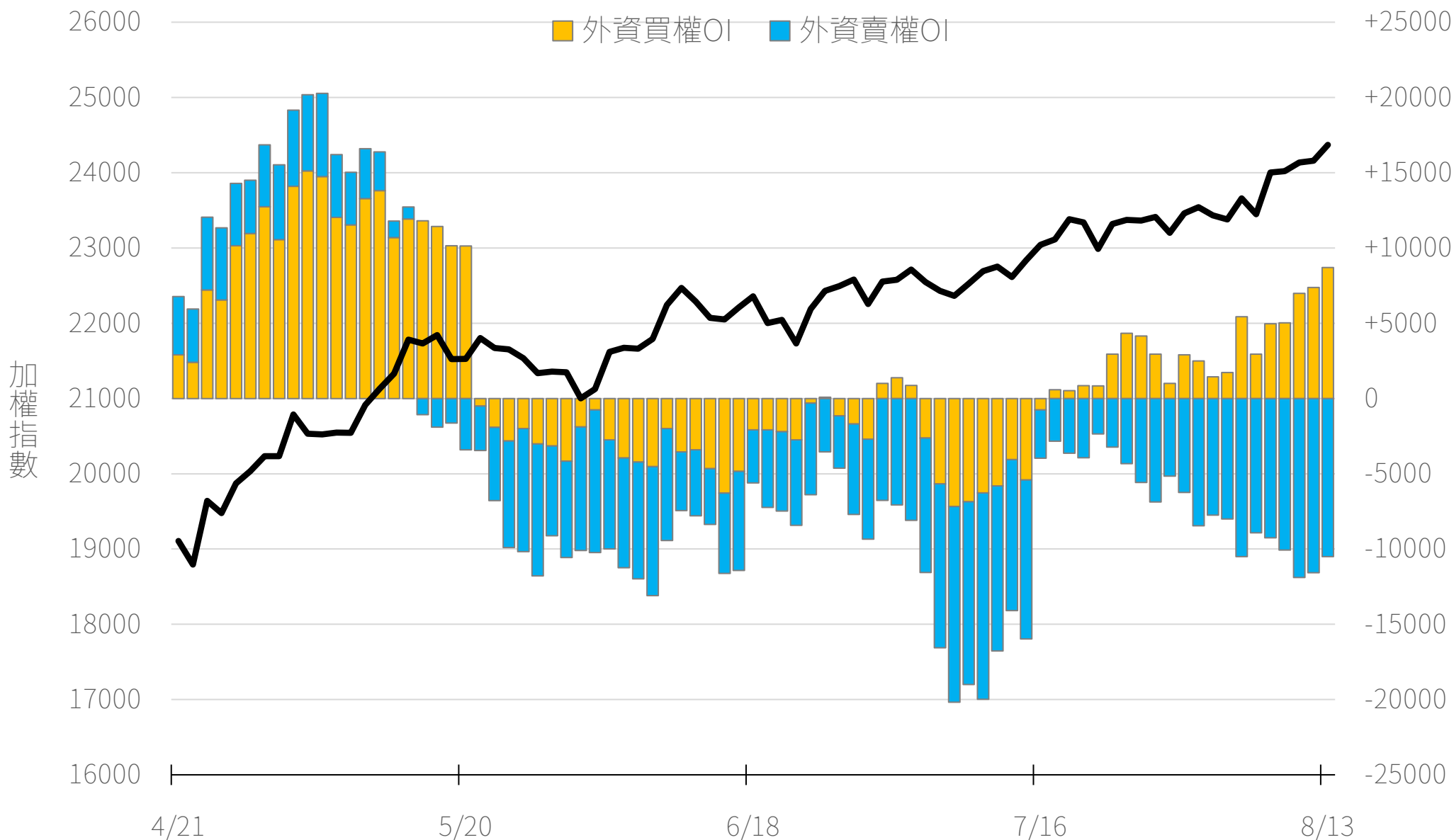
外資台指期O(口)

-33570



外資選權OI(口) 0軸以上為買方, 以下為賣方

買權 +8695
賣權 -10511



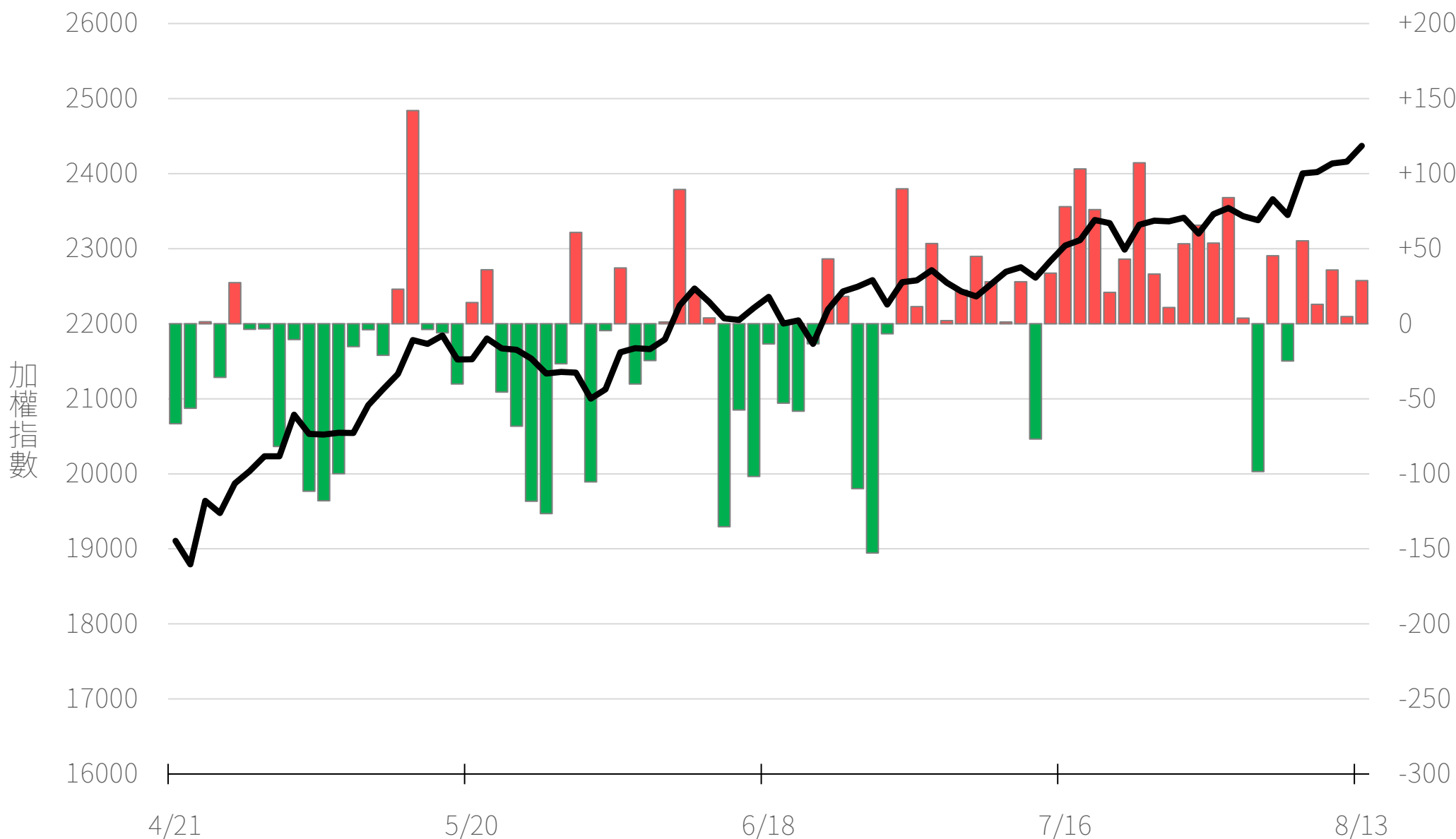
外資選權OI淨金額(億元)

+0.96



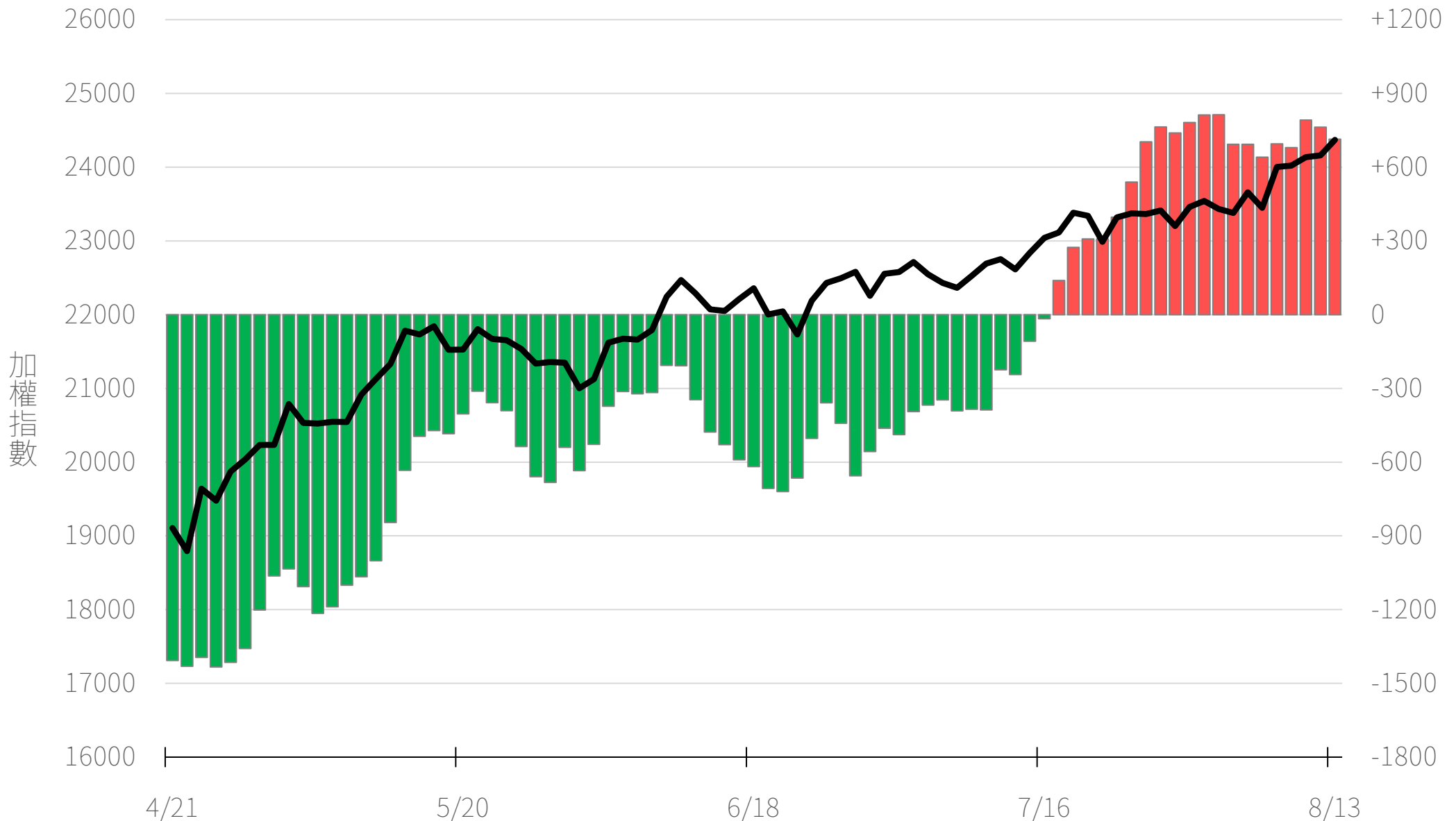
自營買賣超(億元)

+28.76



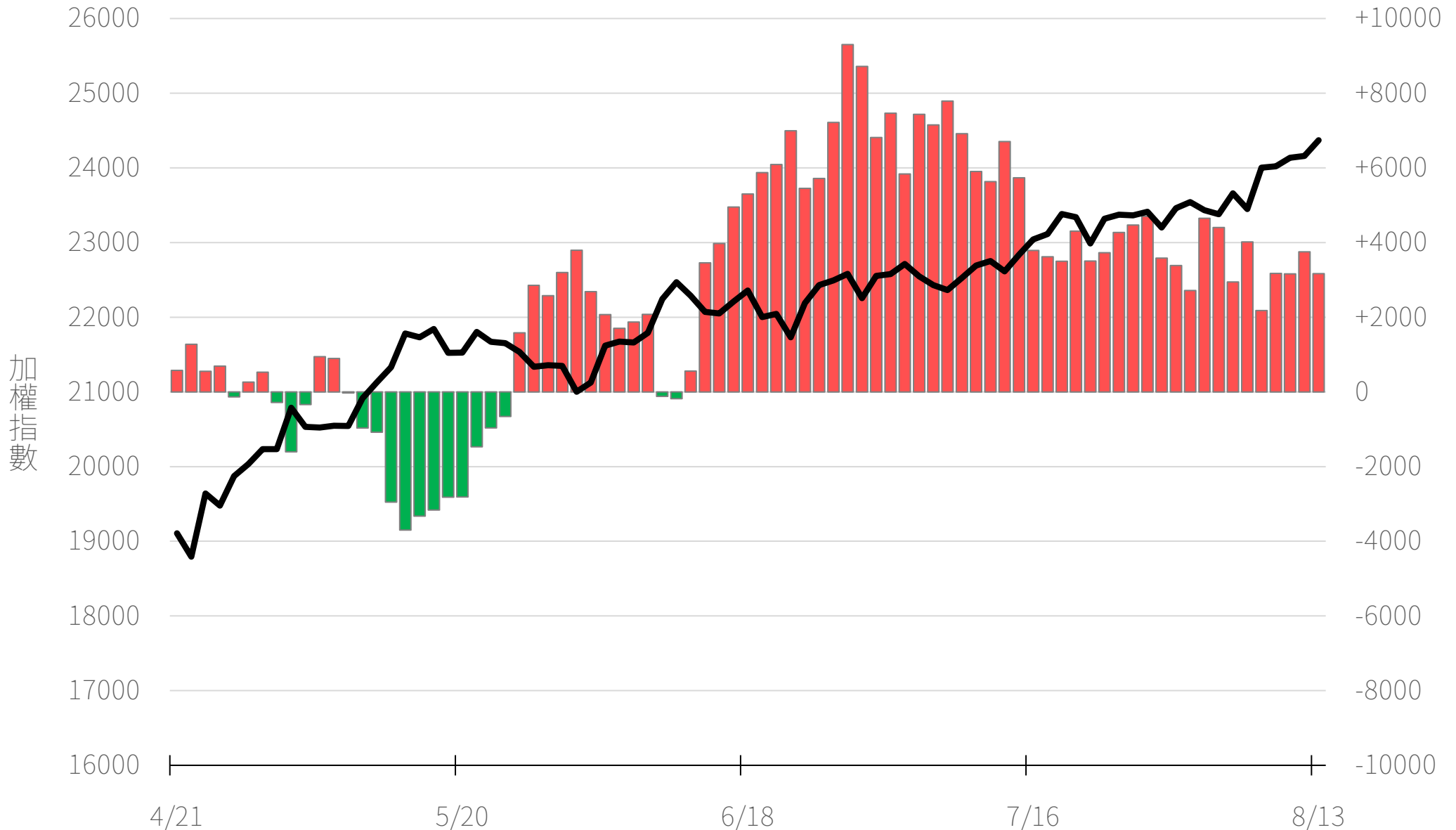
自營近20日累計買賣超(億元)

+713.77



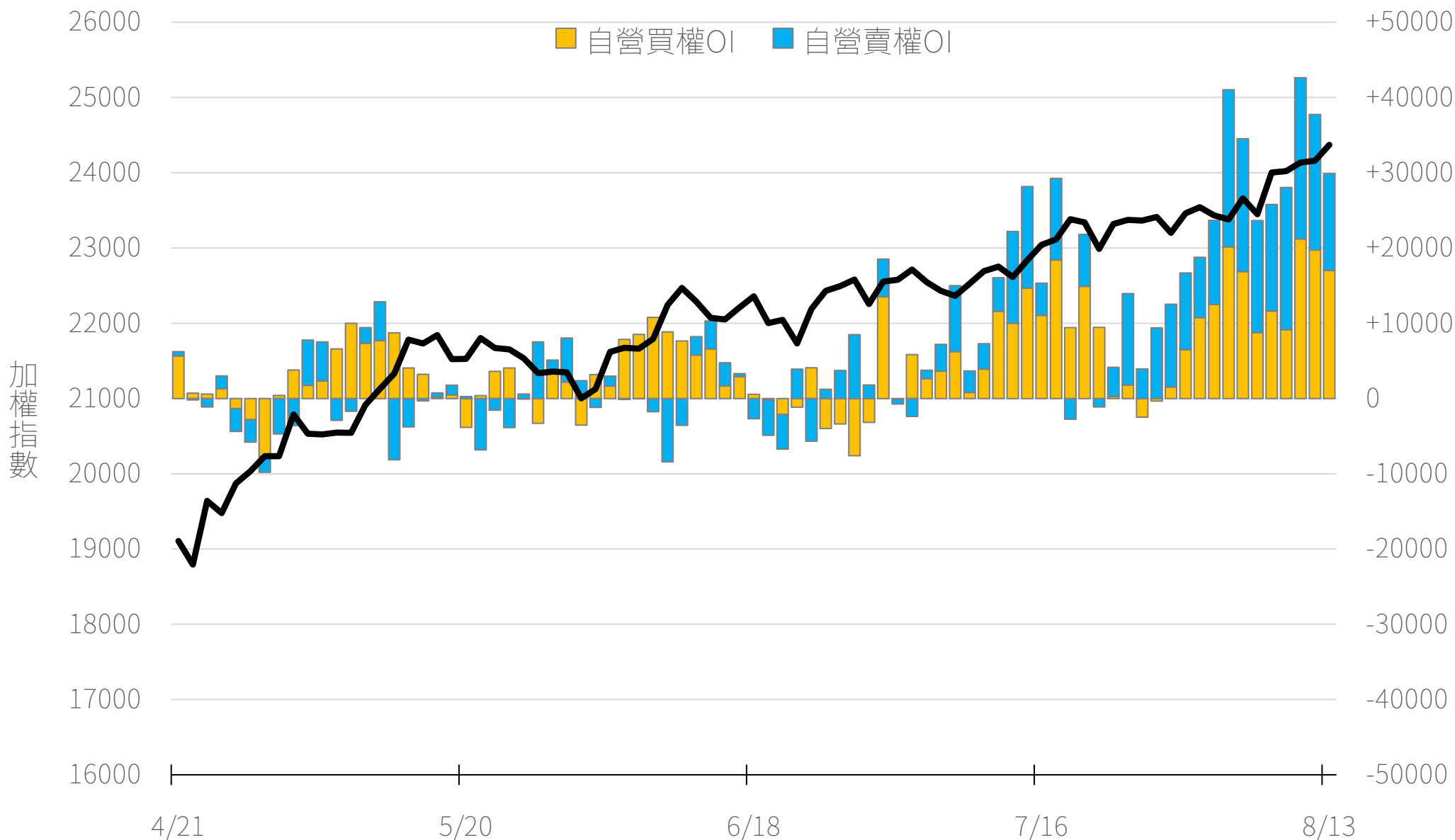
自營台指期O(口)

+3168



自營選權OI(口) 0軸以上為買方，以下為賣方

買權 **+17020**
賣權 **+12859**



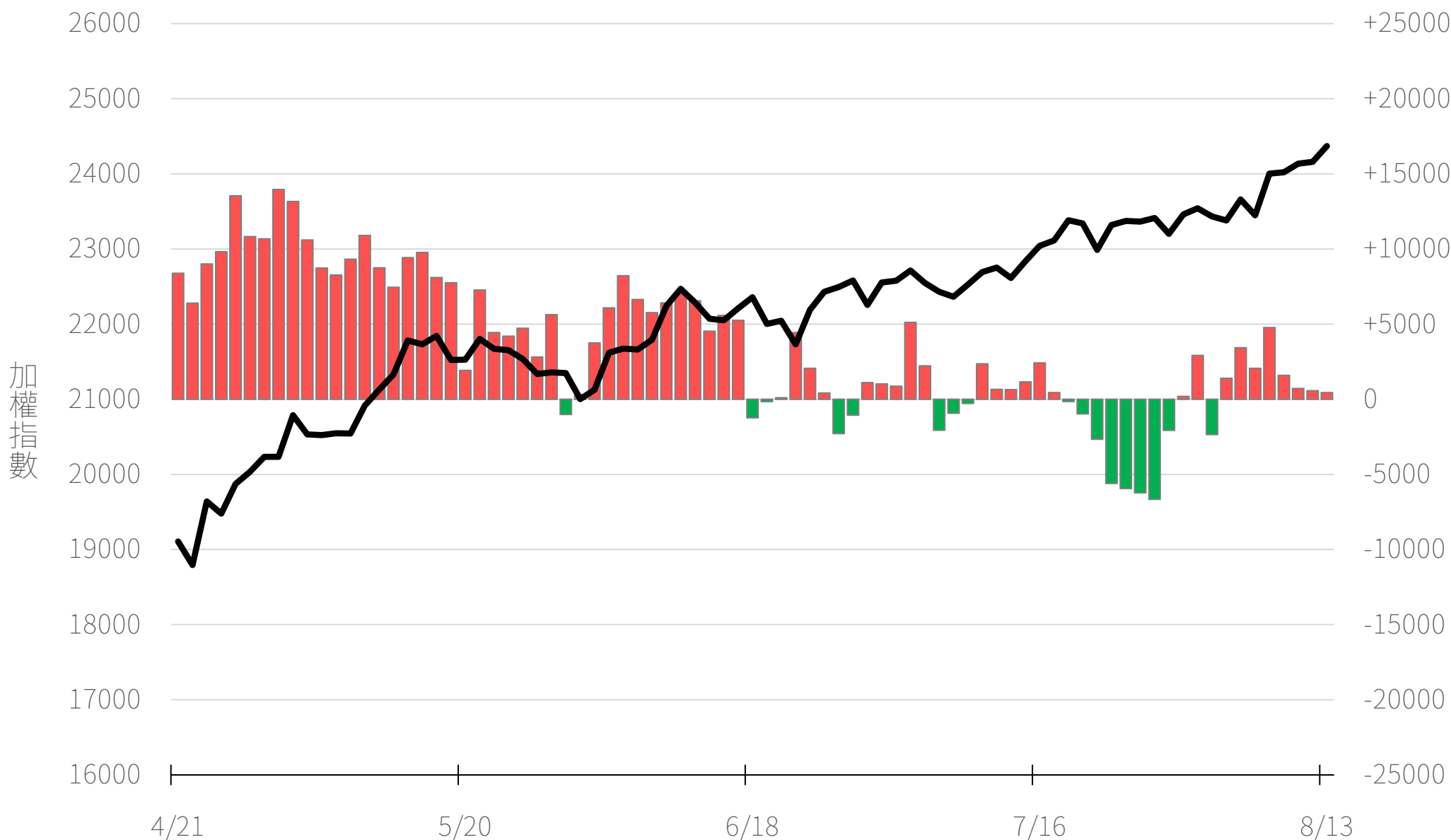
自營選權OI淨金額(億元)

-0.25



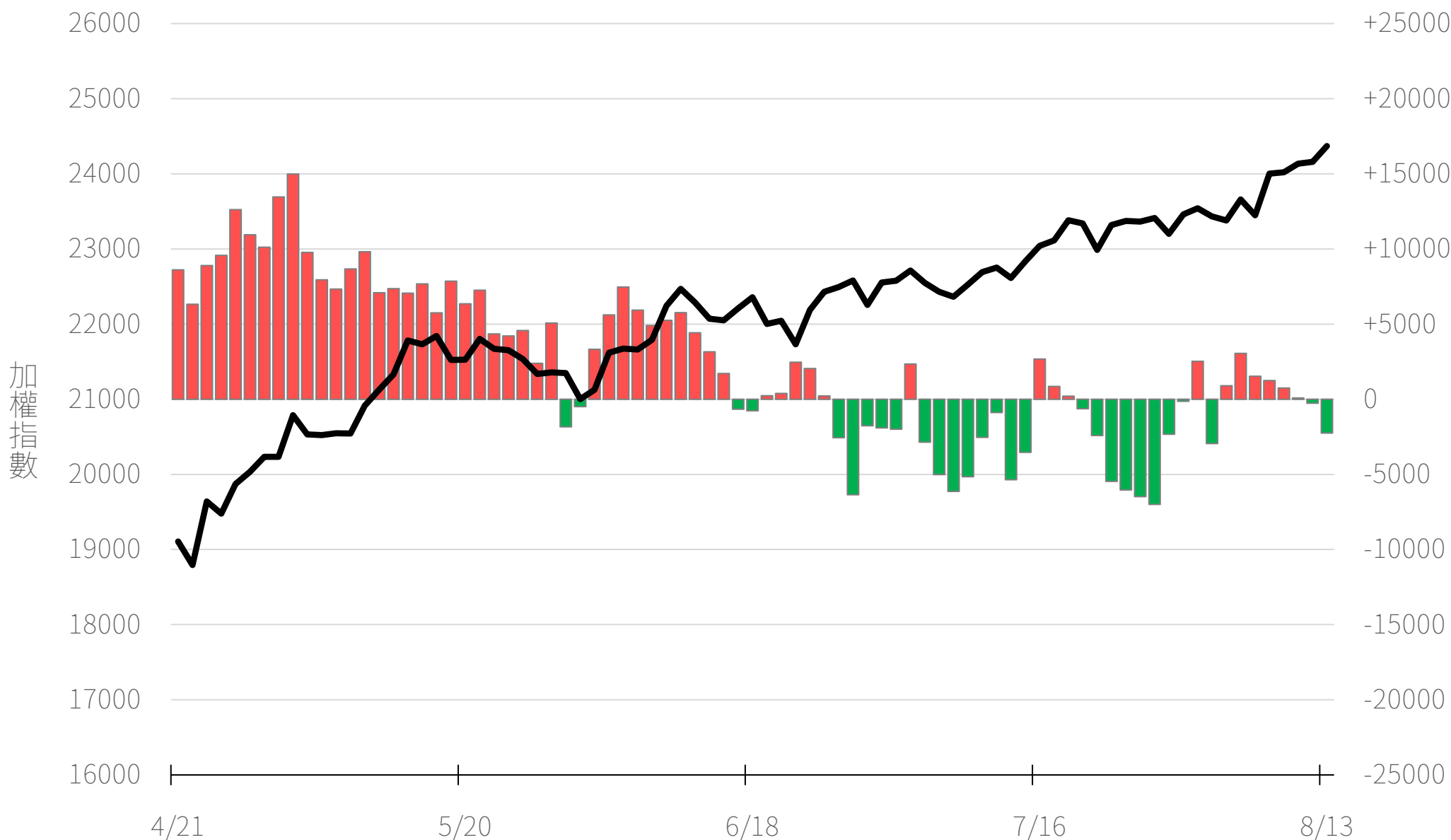
十特近月台指期OI(口)

+444



十特全月台指期O(口)

-2252



十特近月選權OI(口)

0軸以上為買方

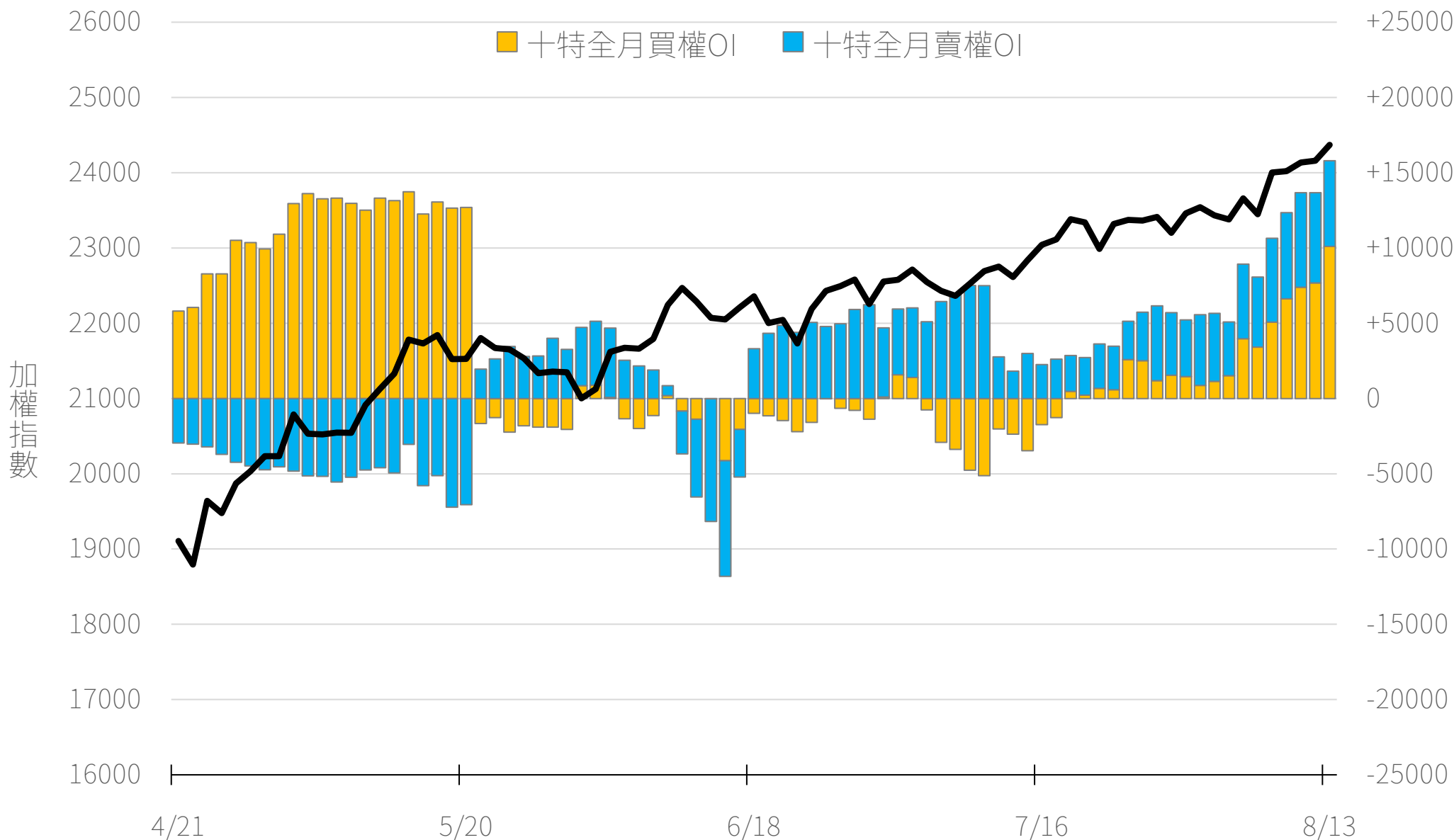
0軸以下為賣方

買權

+10109

賣權

+5690



十特全月選權OI(口)

0軸以上為買方

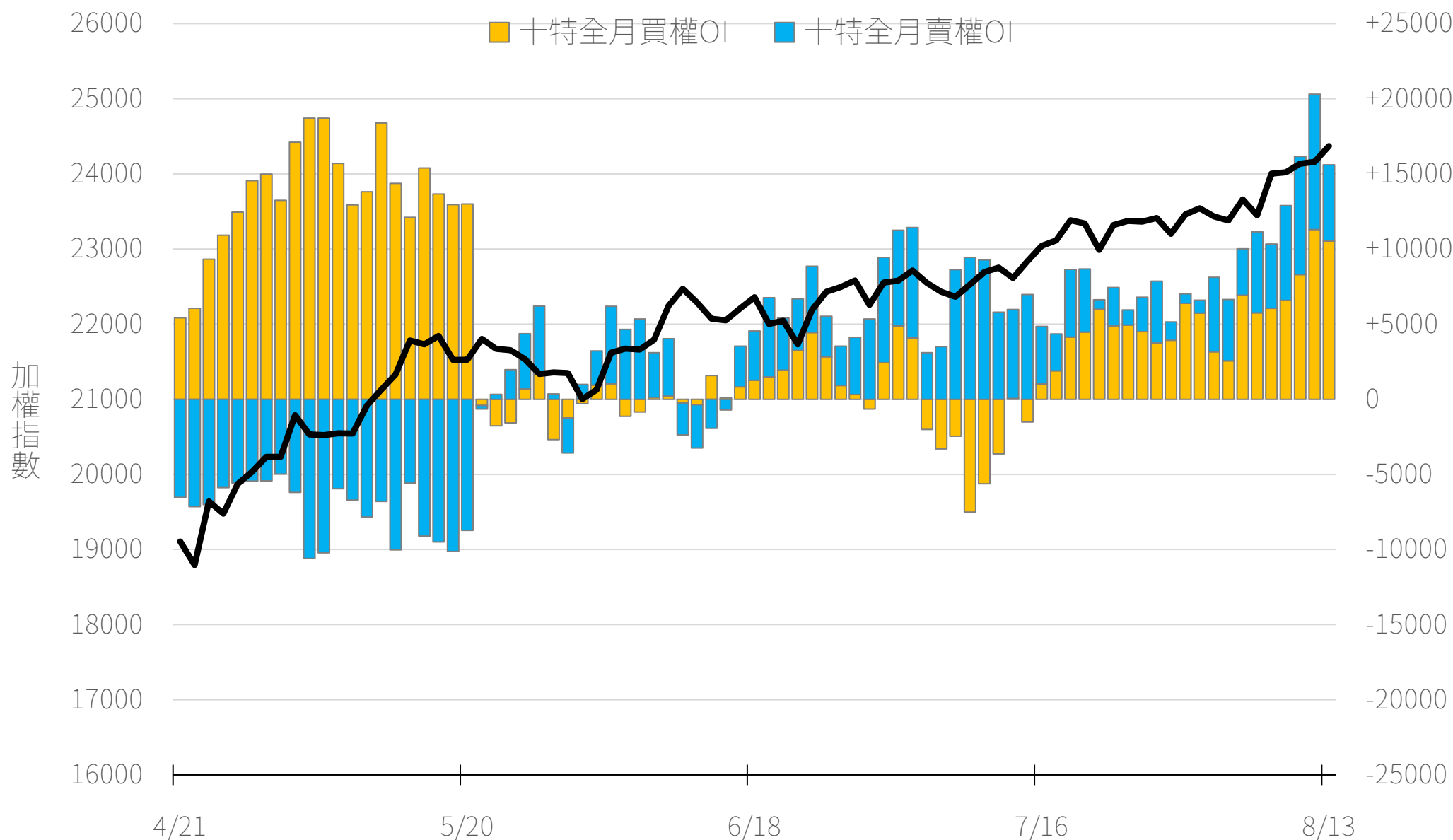
0軸以下為賣方

買權


+10532

賣權

+5066



台指期盤後快訊



永豐期貨股份有限公司 | 台北市重慶南路一段2號8樓 | 02-2381-1799 | 114年金管期總字第010號 | 顧問事業部

本研究報告純屬研究性質僅供參考，不保證其完整性及精確性，報告內容具時效性，邇後若有變更，本公司將不做預告或主動更新。交易人決策時應衡量自身需求與交易風險，並就交易結果自行負責，本公司恕不負任何法律責任，亦不作任何保證。未經授權，禁止任何形式抄襲、引用或轉載。