

CFTC大額交易人持倉報告

永豐期貨顧問事業部編製

2025/8/11

資料來源：CFTC官網、精誠資訊DQII、奇狐全球版

永豐期貨股份有限公司 | 台北市重慶南路一段2號8樓 | 02-2381-1799 | 114年金管期總字第002號 | 顧問事業部
本報告純屬研究性質，僅供永豐金控同仁及客戶參考，不提供或嘗試遊說客戶作為交易期權之依據，客戶於決策時應依個人財務狀況審慎評估所能承擔之風險，並就投資結果自行負責，本公司恕不負任何法律責任，亦不作任何保證。本報告內容或有取材於本公司認可之來源，但不保證其真實性或完整性，相關圖表均採用特定軟體，以歷史數據進行繪製及統計，並不具預測未來之能力與代表未來獲利，客戶參考使用前須審慎評估。報告內容中所有資訊有其時效性，爾後若有變更，本公司將不作預告或主動更新。未經本公司授權，禁止以任何形式複製、轉載或節錄。

目錄

- P3 報告閱讀說明
- P4 大額交易人身分分類
- P5 金融類投機部位每週變動表
- P6 商品類投機部位每週變動表

金融類

- | | |
|-------------|------------|
| P7 mini 道瓊 | P15 歐元 |
| P8 mini NQ | P16 日圓 |
| P9 mini S&P | P17 英鎊 |
| P10 VIX | P18 瑞郎 |
| P11 30年債 | P19 加幣 |
| P12 10年債 | P20 澳幣 |
| P13 5年債 | P21 紐幣 |
| P14 2年債 | P22 美元指數 |
| | P23 綜美(未含) |
| | P24 綜美(包含) |

商品類

- | | |
|----------|----------|
| P25 黃金 | P35 玉米 |
| P26 白銀 | P36 小麥 |
| P27 銅 | P37 黃豆 |
| P28 白金 | P38 黃豆油 |
| P29 輕原油 | P39 黃豆粉 |
| P30 熱燃油 | P40 粗米 |
| P31 天然氣 | P41 咖啡 |
| P32 無鉛汽油 | P42 可可 |
| P33 活牛 | P43 11號糖 |
| P34 活豬 | P44 棉花 |

CFTC大額交易人持倉報告閱讀說明

在美國負責主管期貨交易的是商品期貨交易委員會，
(Commodity Futures Trading Commission，簡稱CFTC)
CFTC在每週五美國東部時間下午03:30，
台灣時間週六上午03:30(冬令延後1小時)，
於官網上發佈統計至每週二收盤，
在美國上市交易的期貨商品未平倉部位現況。

每個期貨商品未平倉部位由需申報與不需申報兩部分組成，
持有部位則分為多單、空單、扣抵部位等三種類別，
(不需申報的部份本報告不予呈現)
(1口扣抵部位表示各持有1口多單與空單)
(本報告將扣抵部位還原至多單與空單)

在2009/9/4與2010/7/20，CFTC為增加市場交易透明度，
分別將商品類與金融類須申報的期貨交易人身分細分成四大類，
以下將簡單說明：

大額交易人身分類別說明

金融類

Dealer / Intermediary (經紀商 / 中間商)

被歸類為市場的賣方，設計並且販售各種金融商品給客戶或發行於市場；藉由期貨合約來降低手中持有部位的風險，如大型投資銀行與證券經紀商。

Asset Manager / Institutional (資產管理人 / 資產管理機構)

這一類的市場參與者為機構投資人者，包括退休基金、養老基金、保險公司、共同基金，以及客戶為法人機構的基金經理人

Leveraged Money (槓桿式基金)

以避險基金與各類型基金經理人為代表，如有登記的CTA(商品交易投資顧問)、CPO(期貨基金經理人)，與未登記但經CFTC認可的私募基金。

Other Reportables (其他)

需申報但不屬於上面三項的交易人。

商品類

Producer / Merchant / Processor / User (生產商 / 貿易商 / 加工商 / 用戶)

從事實體商品生產、加工、包裝或運輸的相關交易人，包括生產商、製造商、貿易商、加工商等使用者，利用期貨市場來規避或管理營運風險。

Swap Dealers (掉期交易商)

從事OTC市場交易的互換交易商，會利用期貨來管理或規避交換交易時所產生的風險。

Managed Money (管理基金)

主要是替客戶或自身進行買賣交易以獲取營利的管理基金，如有登記的CTA(商品交易投資顧問)、CPO(期貨基金經理人)，與未登記但經CFTC認可的私募基金。

Other Reportables (其他)

需申報但不屬於上面三項的交易人。

金融類投機部位每週變動表

數據日期 2025/08/05

種類	商品	總OI		槓桿基金		
		總OI	變動	多空淨部位	淨部位變動	佔總OI%
指數	NQ	314755	-955	-13237	+8672	-4.21%
	YM	88063	+1269	-6303	-3674	-7.16%
	ES	2671849	-4499	-316105	+48491	-11.83%
	VX	451496	+8461	-79580	-4277	-17.63%
債券	30年債	1963748	-34337	-383846	+51506	-19.55%
	10年債	6206330	+452223	-2175632	-10758	-35.06%
	5年債	7589125	+312375	-3343730	+43077	-44.06%
	2年債	4711407	+173817	-2120479	-135698	-45.01%
外匯	英鎊	232860	+2178	+37269	-8140	+16.00%
	歐元	959190	-10810	+9714	+4991	+1.01%
	綜美(未含)	849352	-6402	-4806	-3232	-0.57%
	綜美(含美)	879517	-9249	-10834	-6425	-1.23%
	瑞郎	91475	+284	-3239	-1654	-3.54%
	澳幣	178575	+6372	-13823	+174	-7.74%
	日圓	360726	+5437	-29308	+1970	-8.12%
	紐幣	48093	+1503	-6778	-528	-14.09%
	加幣	224942	+12228	-31844	+326	-14.16%
	美元	30165	-2847	-6028	-3193	-19.98%

商品類投機部位每週變動表

數據日期 2025/08/05

種類	商品	總OI		管理基金		
		總OI	變動	多空淨部位	淨部位變動	佔總OI%
金屬	黃金	670740	+22326	+161811	+18965	+24.12%
	白銀	188228	-7192	+30621	-13012	+16.27%
	白金	95331	-8356	+12186	-4471	+12.78%
	銅	241939	-21190	+18032	-17494	+7.45%
能源	熱燃油	369481	-5788	+26899	-14307	+7.28%
	無鉛汽油	335343	-11997	+20240	-4430	+6.04%
	輕原油	2598545	+6016	+78826	-9014	+3.03%
	天然氣	1629552	+58478	-27727	-14722	-1.70%
肉類	活牛	511308	-48701	+125565	-2945	+24.56%
	活豬	449533	+2623	+109286	+1700	+24.31%
農產	黃豆油	687956	-20216	+54939	-11661	+7.99%
	黃豆	1098923	+29539	-65930	-29620	-6.00%
	玉米	2105137	+97520	-173750	+7435	-8.25%
	小麥	551542	+54760	-80769	-15444	-14.64%
	黃豆粉	752333	+11609	-133592	-233	-17.76%
	粗米	14228	+788	-6695	-556	-47.06%
軟性	咖啡	207585	+7141	+21459	+45	+10.34%
	可可	116323	+214	+10785	+171	+9.27%
	11號糖	1030852	+21186	-111026	-13131	-10.77%
	棉花	274755	+15031	-55152	-14791	-20.07%

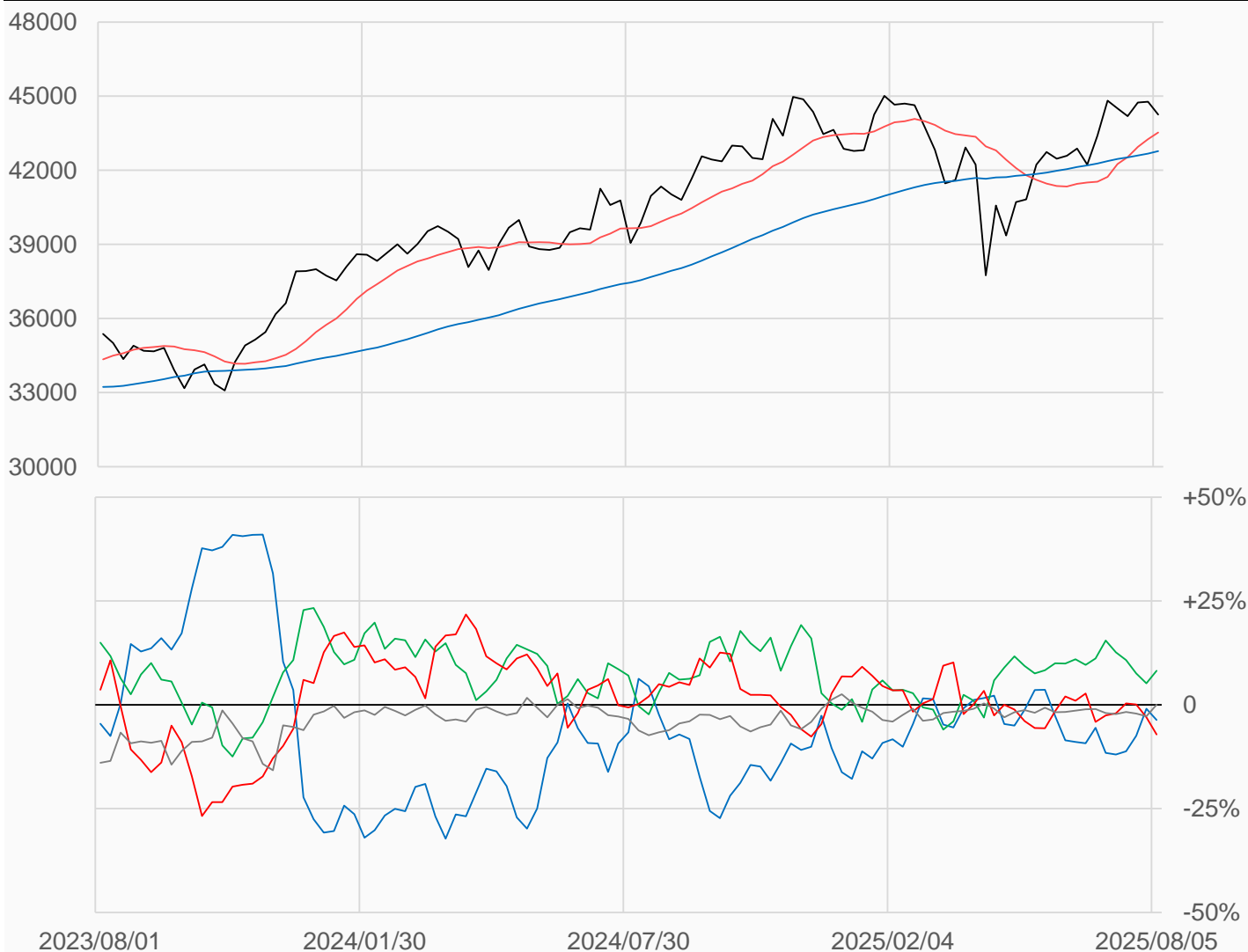
mini 道瓊

mini道瓊較前一週下跌513點收在44261點，
槓桿基金多單減少855口，空單增加2819口，
淨空單較前一週增加139.75%或3674口至6303口。

數據日期	前期OI	本期OI	增減	增減	週五收盤價	較前週變動
2025/08/05	86794	88063	+1269	+1.46%	44261	↓ -513
分類	多單OI	增減	空單OI	增減	多空淨部位	淨部位變動
經紀商	39481	+620	42712	+3051	-3231	-2431
資產管理	18354	+1598	11129	-1126	+7225	+2724
槓桿基金	17869	-855	24172	+2819	-6303	-3674
其他	361	-14	346	-2432	+15	+2418

週五收盤價與13週與52週平均線

— YM — 13週 43526 — 52週 42777



淨部位佔總OI% 經紀 -3.7% 資管 +8.2% 槓桿 -7.2% 其他 +0.0%

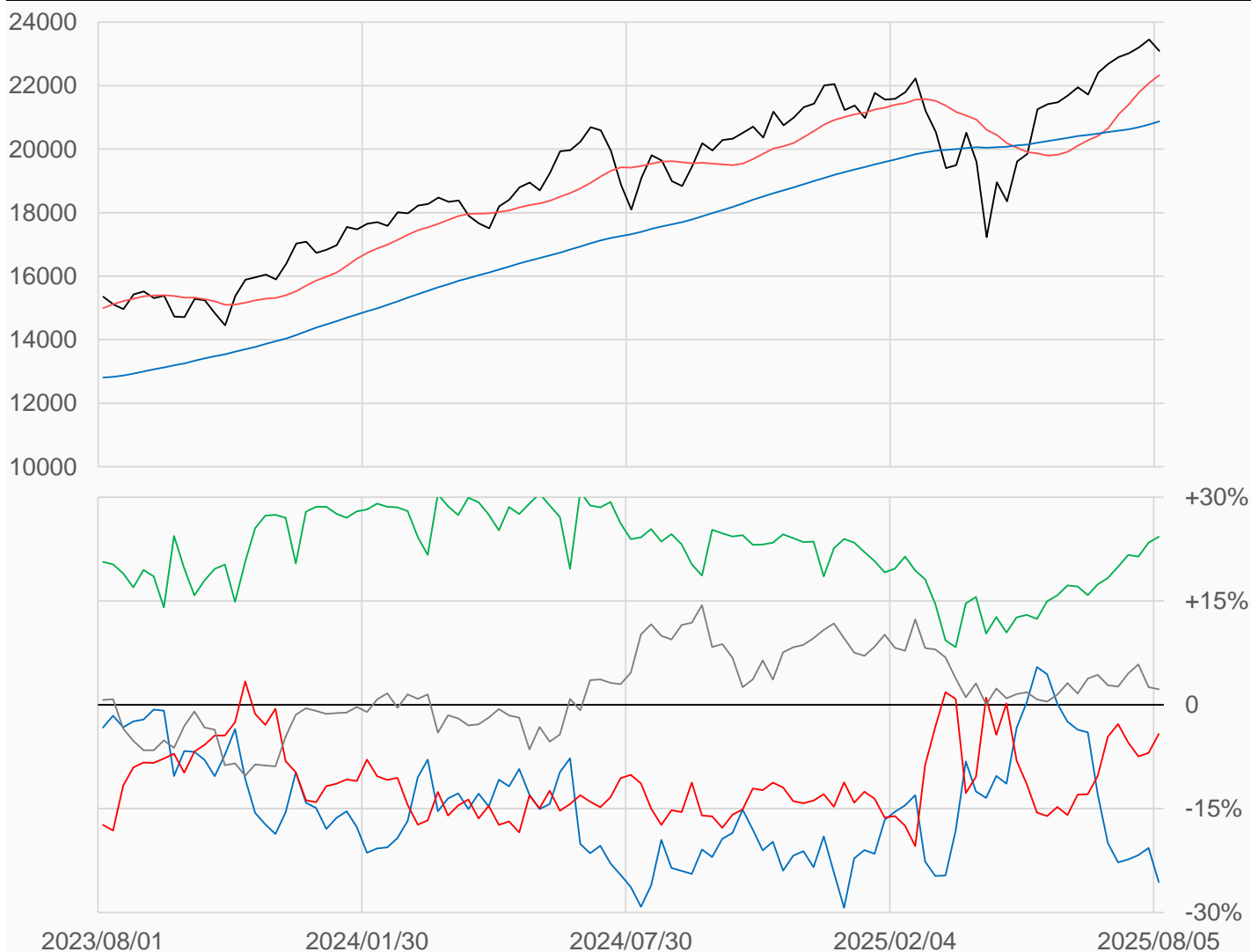
mini NQ

miniNQ較前一週下跌360點收在23092點，
槓桿基金多單減少18口，空單減少8690口，
淨空單較前一週減少8672口至13237口。

數據日期	前期OI	本期OI	增減	增減	週五收盤價	較前週變動
2025/08/05	315710	314755	-955	-0.30%	23092.00	↓ -360.00
分類	多單OI	增減	空單OI	增減	多空淨部位	淨部位變動
經紀商	54808	-8896	135494	+6524	-80686	-15420
資產管理	113399	+3535	36909	+1059	+76490	+2476
槓桿基金	87359	-18	100596	-8690	-13237	+8672
其他	14509	+255	7368	+1246	+7141	-991

週五收盤價與13週與52週平均線

— NQ — 13週 22329 — 52週 20874



淨部位佔總OI% 經紀 -25.6% 資管 +24.3% 槓桿 -4.2% 其他 +2.3%

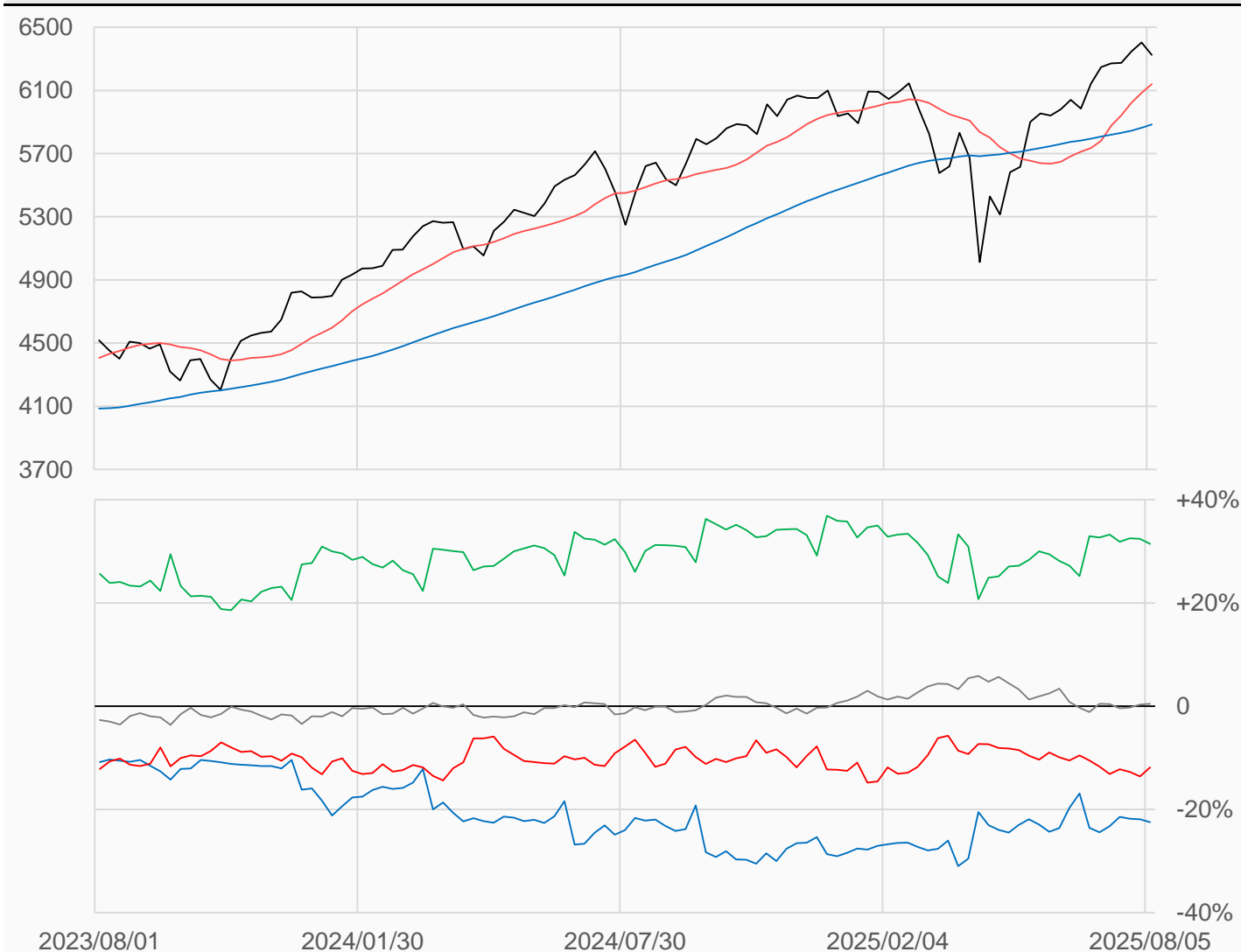
mini S&P

miniS&P較前一週下跌79點收在6324.5點，
槓桿基金多單增加28179口，空單減少20312口，
淨空單較前一週減少48491口至316105口。

數據日期	前期OI	本期OI	增減	增減	週五收盤價	較前週變動
2025/08/05	2676348	2671849	-4499	-0.17%	6324.50	↓ -79.00
分類	多單OI	增減	空單OI	增減	多空淨部位	淨部位變動
經紀商	287702	-8586	887482	+4808	-599780	-13394
資產管理	1235733	-8798	396137	+19666	+839596	-28464
槓桿基金	743391	+28179	1059496	-20312	-316105	+48491
其他	117465	-8697	105219	-12859	+12246	+4162

週五收盤價與13週與52週平均線

— ES — 13週 6139.4 — 52週 5884.1



淨部位佔總OI% 經紀 -22.4% 資管 +31.4% 槓桿 -11.8% 其他 +0.5%

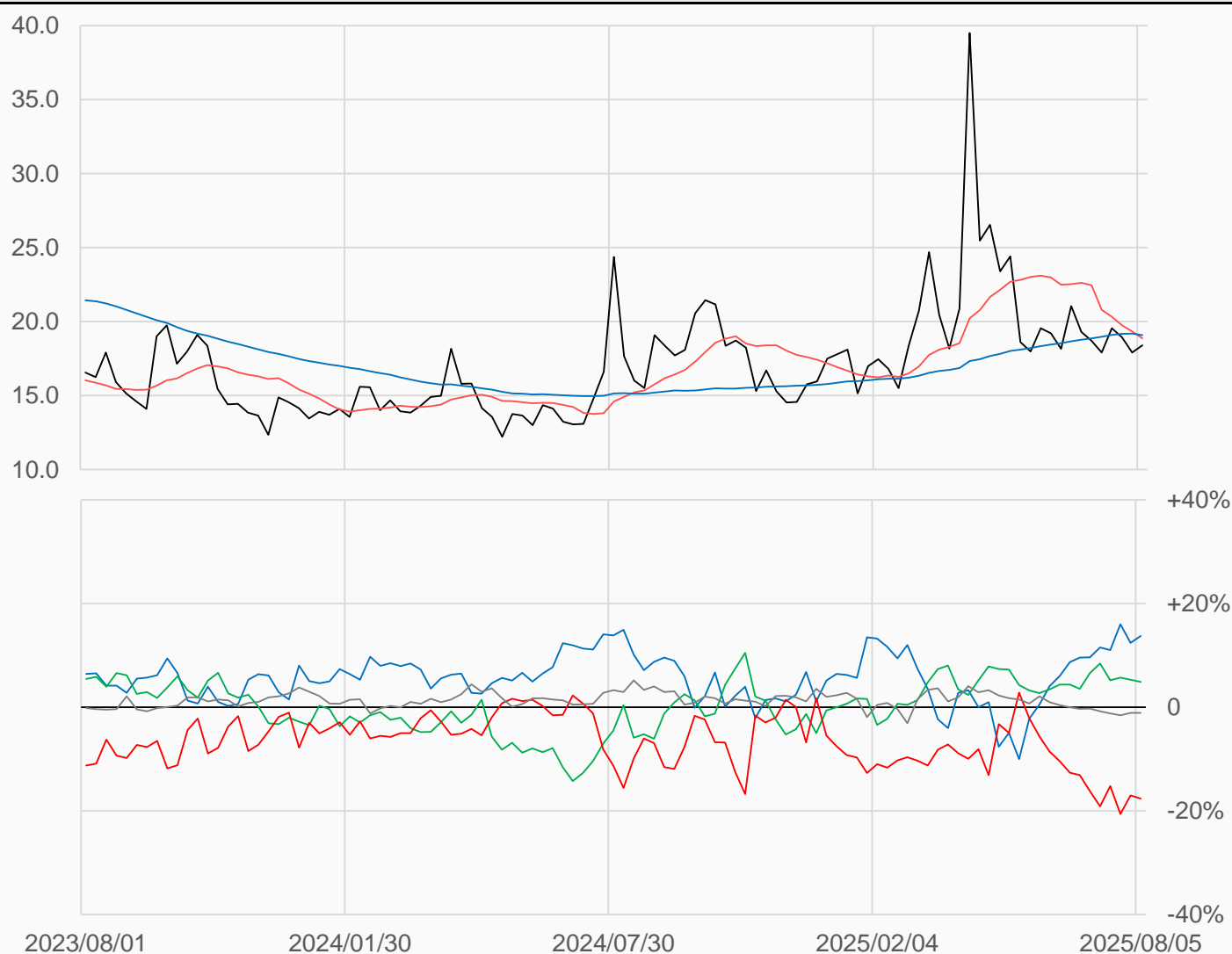
VIX

VIX較前一週上漲0.5點收在18.4點，
 槓桿基金多單增加5400口，空單增加9677口，
 淨空單較前一週增加4277口至79580口。

數據日期	前期OI	本期OI	增減	增減	週五收盤價	較前週變動
2025/08/05	443035	451496	+8461	+1.91%	18.40	↑ +0.50
分類	多單OI	增減	空單OI	增減	多空淨部位	淨部位變動
經紀商	136251	+5331	74175	-1675	+62076	+7006
資產管理	146219	-4022	124250	-2609	+21969	-1413
槓桿基金	132929	+5400	212509	+9677	-79580	-4277
其他	8646	+2361	13658	+2606	-5012	-245

週五收盤價與13週與52週平均線

— VX — 13週 18.861 — 52週 19.076



淨部位佔總OI% 經紀 +13.7% 資管 +4.9% 槓桿 -17.6% 其他 -1.1%

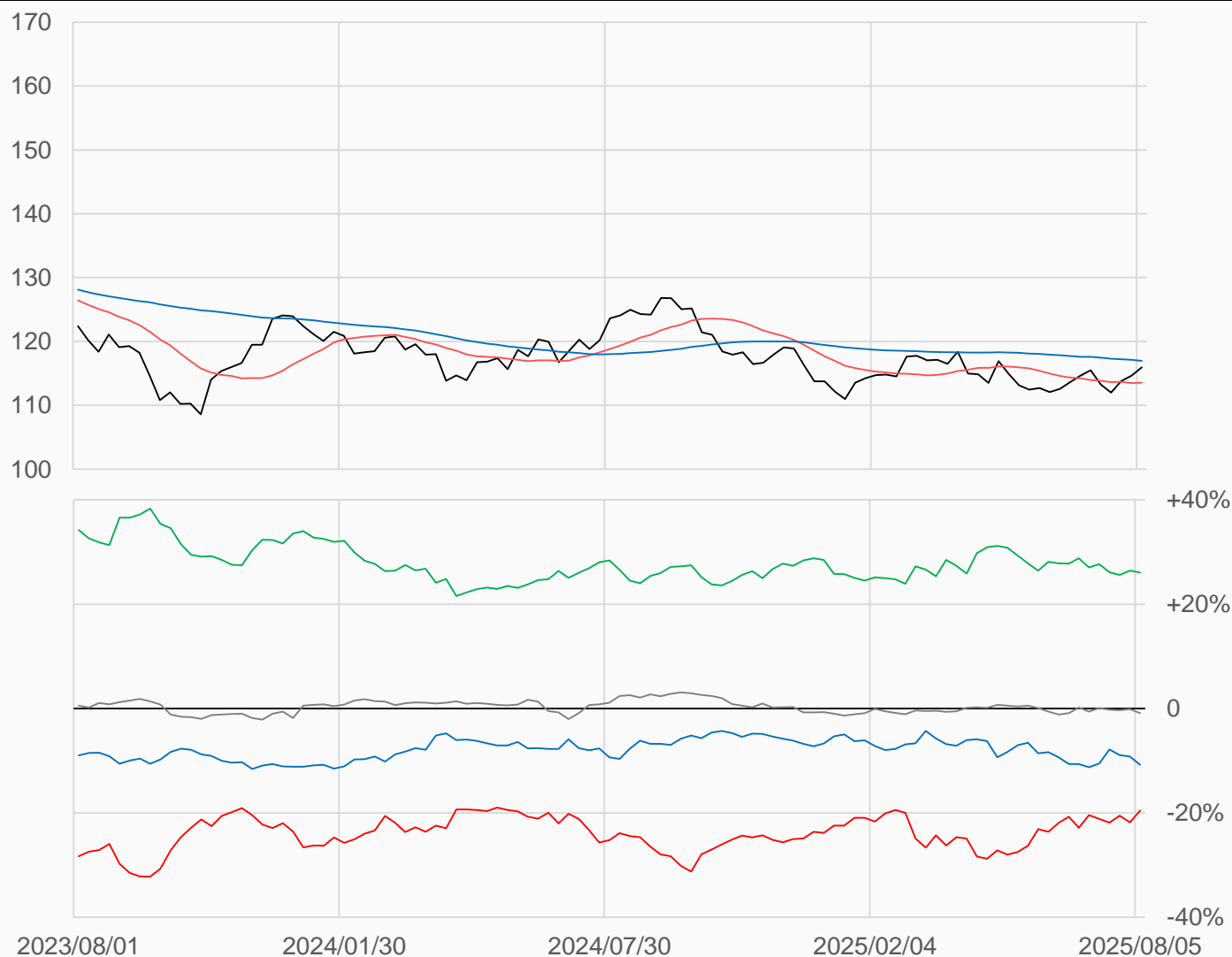
30年債

美國30年公債較前一週上漲1.2812點收在115.9375點，
槓桿基金多單減少15263口，空單減少66770口，
淨空單較前一週減少51507口至383846口。

數據日期	前期OI	本期OI	增減	增減	週五收盤價	較前週變動
2025/08/05	1998085	1963748	-34337	-1.72%	115 30/32	↑ +1 9/32
分類	多單OI	增減	空單OI	增減	多空淨部位	淨部位變動
經紀商	52554	+377	264025	+28140	-211471	-27763
資產管理	1348734	-80	837095	+16737	+511639	-16817
槓桿基金	217980	-15263	601826	-66770	-383846	+51507
其他	89453	-12375	106528	+2439	-17075	-14814

週五收盤價與13週與52週平均線

— US — 13週 113.56 — 52週 116.97



淨部位佔總OI% 經紀 -10.8% 資管 +26.1% 槓桿 -19.5% 其他 -0.9%

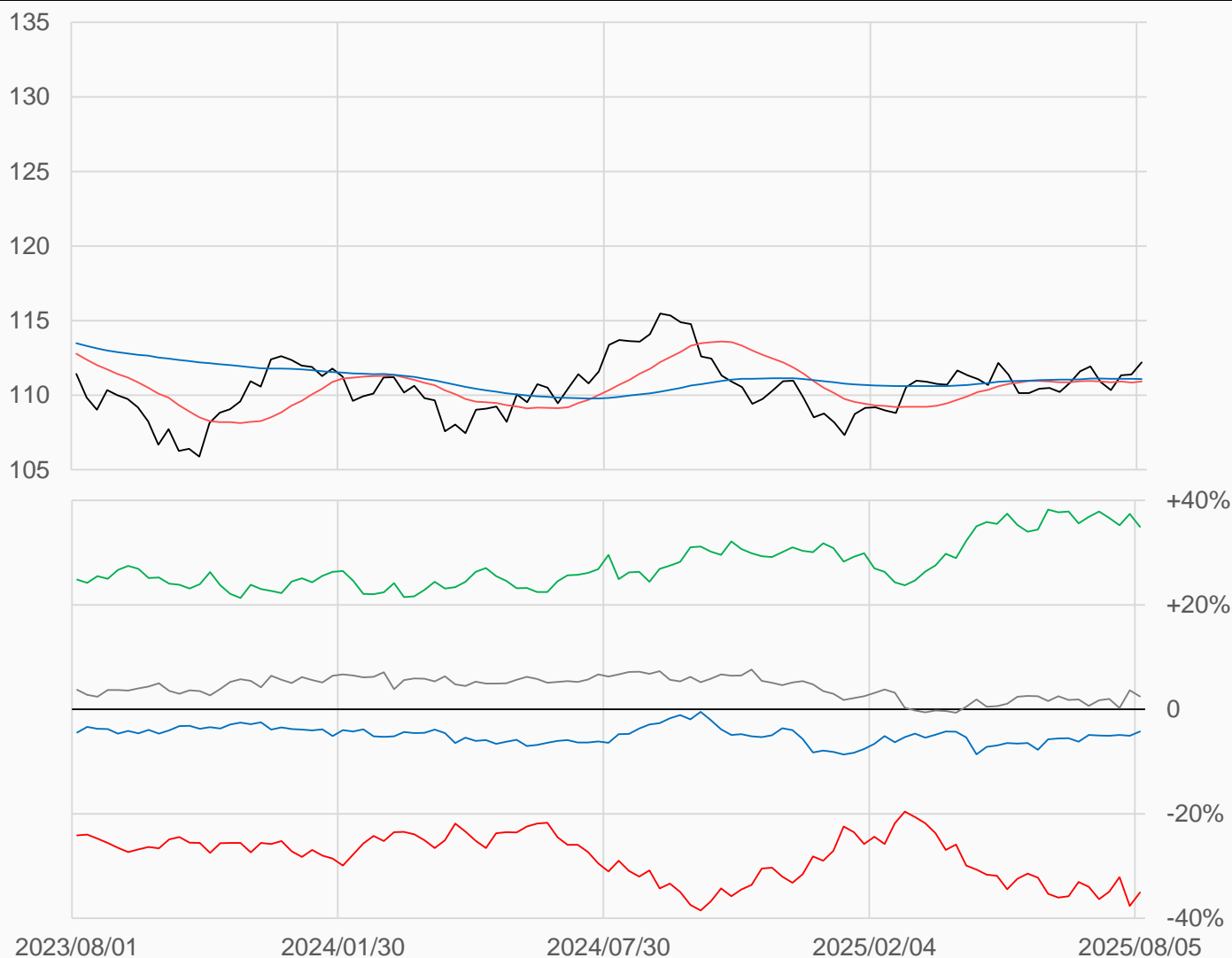
10年債

美國10年公債較前一週上漲0.7969點收在112.1875點，
 槓桿基金多單增加315238口，空單增加325996口，
 淨空單較前一週增加10758口至2175632口。

數據日期	前期OI	本期OI	增減	增減	週五收盤價	較前週變動
2025/08/05	5754107	6206330	+452223	+7.86%	112 12/64	↑ + 51/64
分類	多單OI	增減	空單OI	增減	多空淨部位	淨部位變動
經紀商	547756	+76088	811465	+46593	-263709	+29495
資產管理	3663160	+114801	1496032	+99135	+2167128	+15666
槓桿基金	1196957	+315238	3372589	+325996	-2175632	-10758
其他	326092	-58853	174318	-1957	+151774	-56896

週五收盤價與13週與52週平均線

— TY — 13週 110.91 — 52週 111.07



淨部位佔總OI% 經紀 -4.2% 資管 +34.9% 槓桿 -35.1% 其他 +2.4%

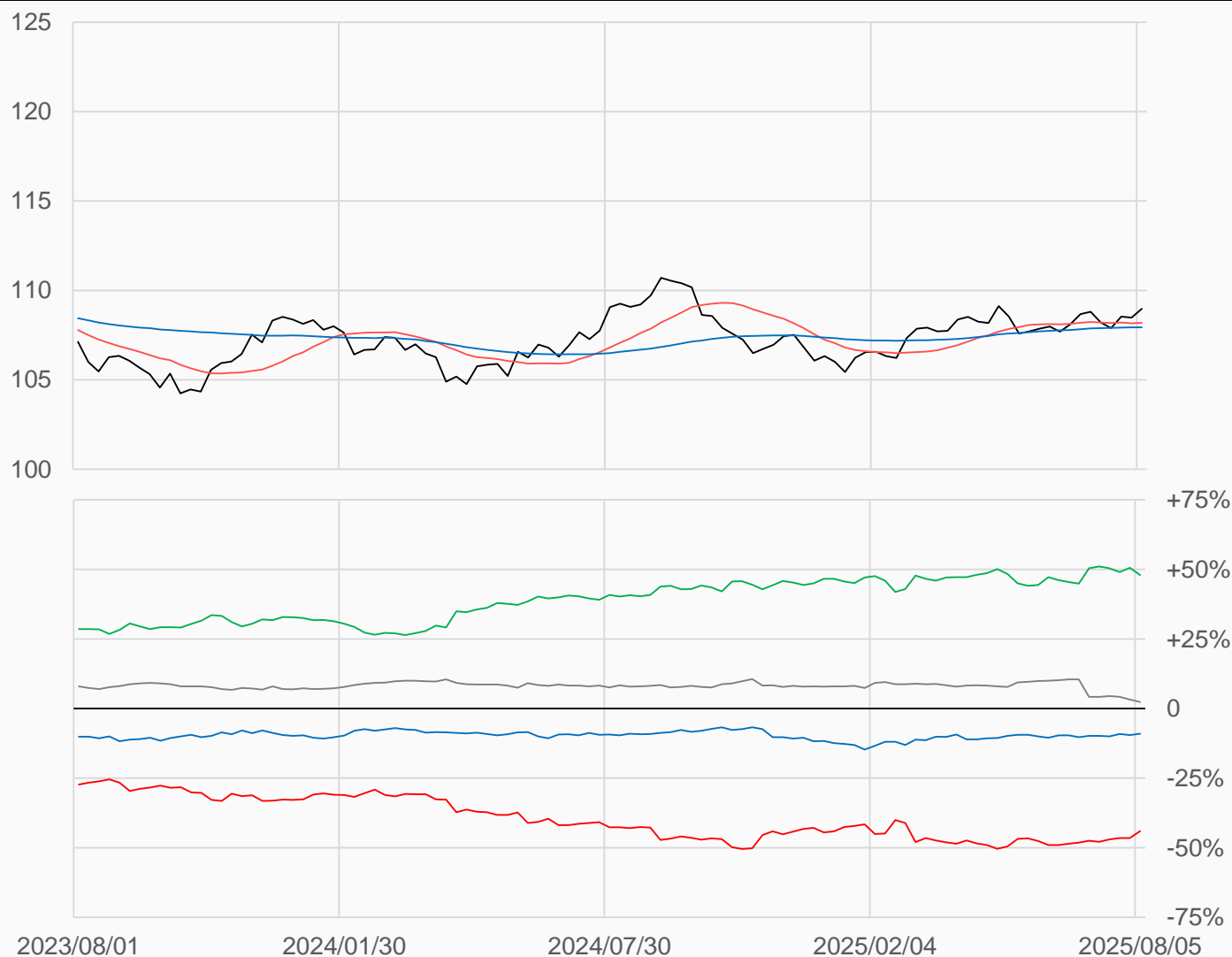
5年公債

美國5年公債較前一週上漲0.5點收在108.9688點，
 槓桿基金多單增加227316口，空單增加184239口，
 淨空單較前一週減少43077口至3343730口。

數據日期	前期OI	本期OI	增減	增減	週五收盤價	較前週變動
2025/08/05	7276750	7589125	+312375	+4.29%	108 124/128	↑ + 64/128
分類	多單OI	增減	空單OI	增減	多空淨部位	淨部位變動
經紀商	331575	+78802	1018415	+73330	-686840	+5472
資產管理	5221493	+35203	1579426	+70510	+3642067	-35307
槓桿基金	1188219	+227316	4531949	+184239	-3343730	+43077
其他	378313	-44915	201326	+15040	+176987	-59955

週五收盤價與13週與52週平均線

— FV — 13週 108.19 — 52週 107.93



淨部位佔總OI% 經紀 -9.1% 資管 +48.0% 槓桿 -44.1% 其他 +2.3%

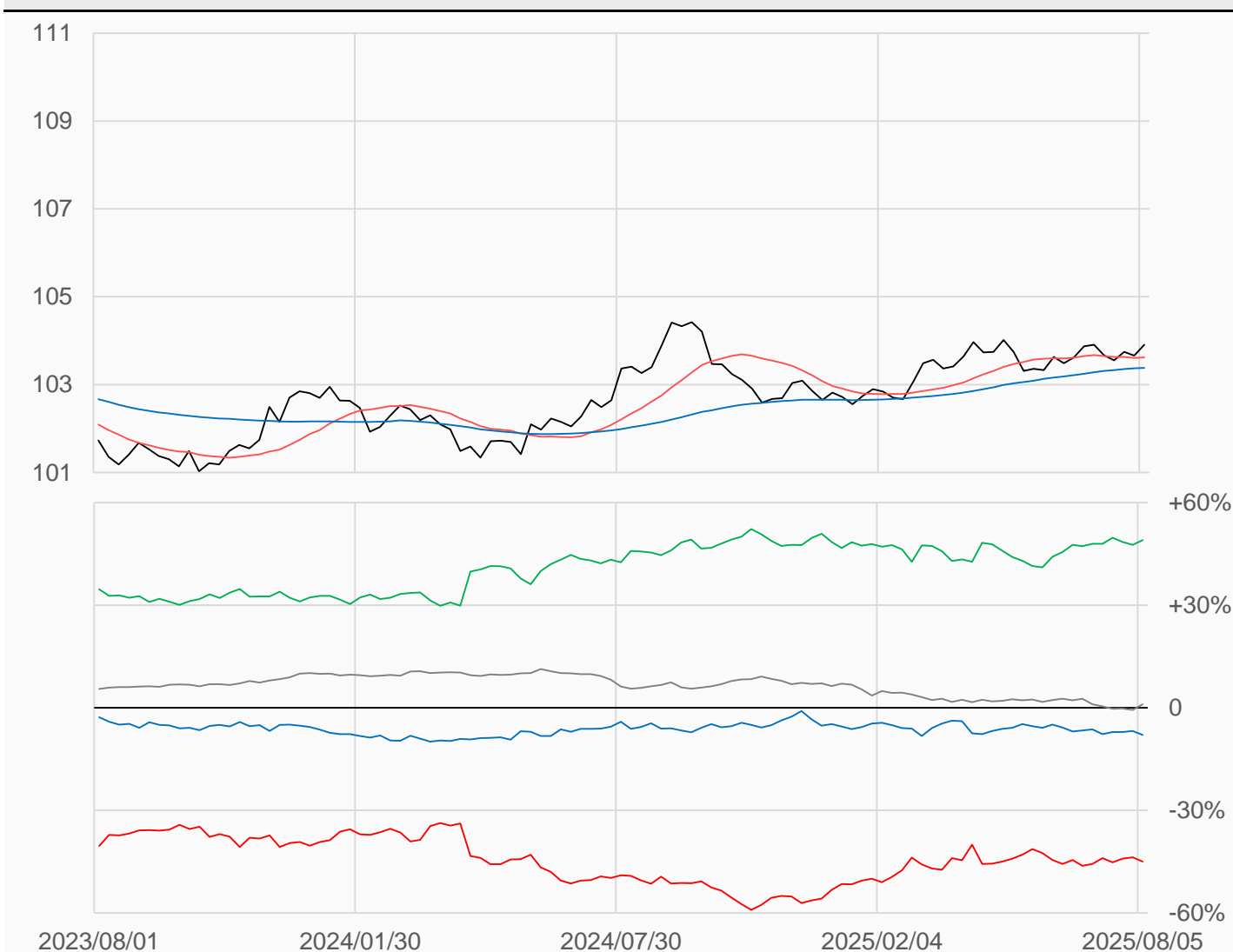
2年公債

美國2年公債較前一週上漲0.25點收在103.9102點，
 槓桿基金多單減少7125口，空單增加128572口，
 淨空單較前一週增加135697口至2120479口。

數據日期	前期OI	本期OI	增減	增減	週五收盤價	較前週變動
2025/08/05	4537590	4711407	+173817	+3.83%	103 117/128	↑ + 32/128
分類	多單OI	增減	空單OI	增減	多空淨部位	淨部位變動
經紀商	199831	-3770	572727	+59966	-372896	-63736
資產管理	3289193	+169332	979071	+22257	+2310122	+147075
槓桿基金	707602	-7125	2828081	+128572	-2120479	-135697
其他	260783	+36944	210655	-42504	+50128	+79448

週五收盤價與13週與52週平均線

— TU — 13週 103.62 — 52週 103.38



淨部位佔總OI% 經紀 -7.9% 資管 +49.0% 槓桿 -45.0% 其他 +1.1%

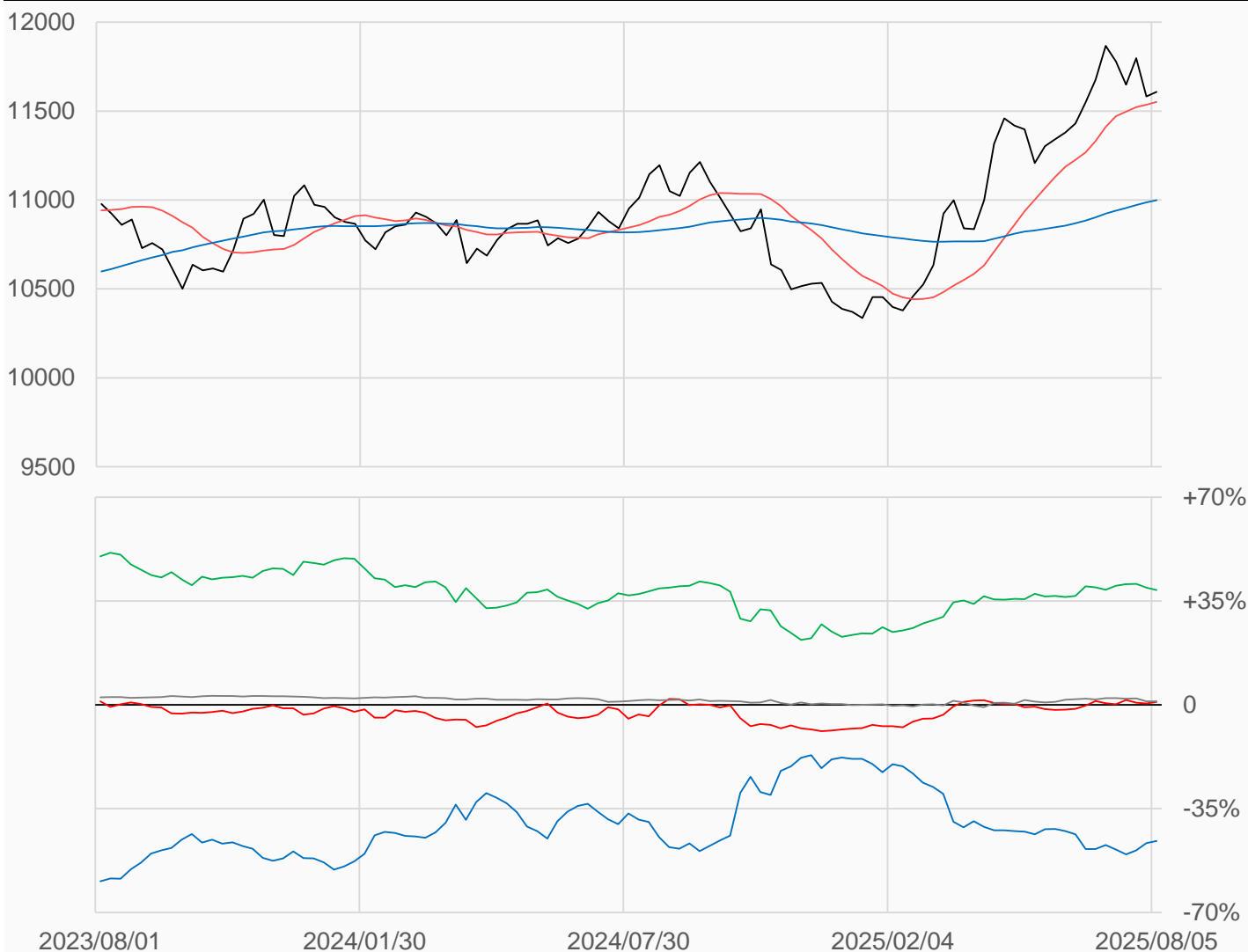
歐元

歐元較前一週上漲25點收在11607點，
槓桿基金多單減少5142口，空單減少10132口，
淨多單較前一週增加4990口至9714口。

數據日期	前期OI	本期OI	增減	增減	週五收盤價	較前週變動
2025/08/05	970000	959190	-10810	-1.11%	11607.0	↑ +25.0
分類	多單OI	增減	空單OI	增減	多空淨部位	淨部位變動
經紀商	75237	+185	515847	-11841	-440610	+12026
資產管理	534643	+448	163178	+11854	+371465	-11406
槓桿基金	209925	-5142	200211	-10132	+9714	+4990
其他	41038	-63	29807	+62	+11231	-125

週五收盤價與13週與52週平均線

— EC — 13週 11551 — 52週 10999



淨部位佔總OI% 經紀 -45.9% 資管 +38.7% 槓桿 +1.0% 其他 +1.2%

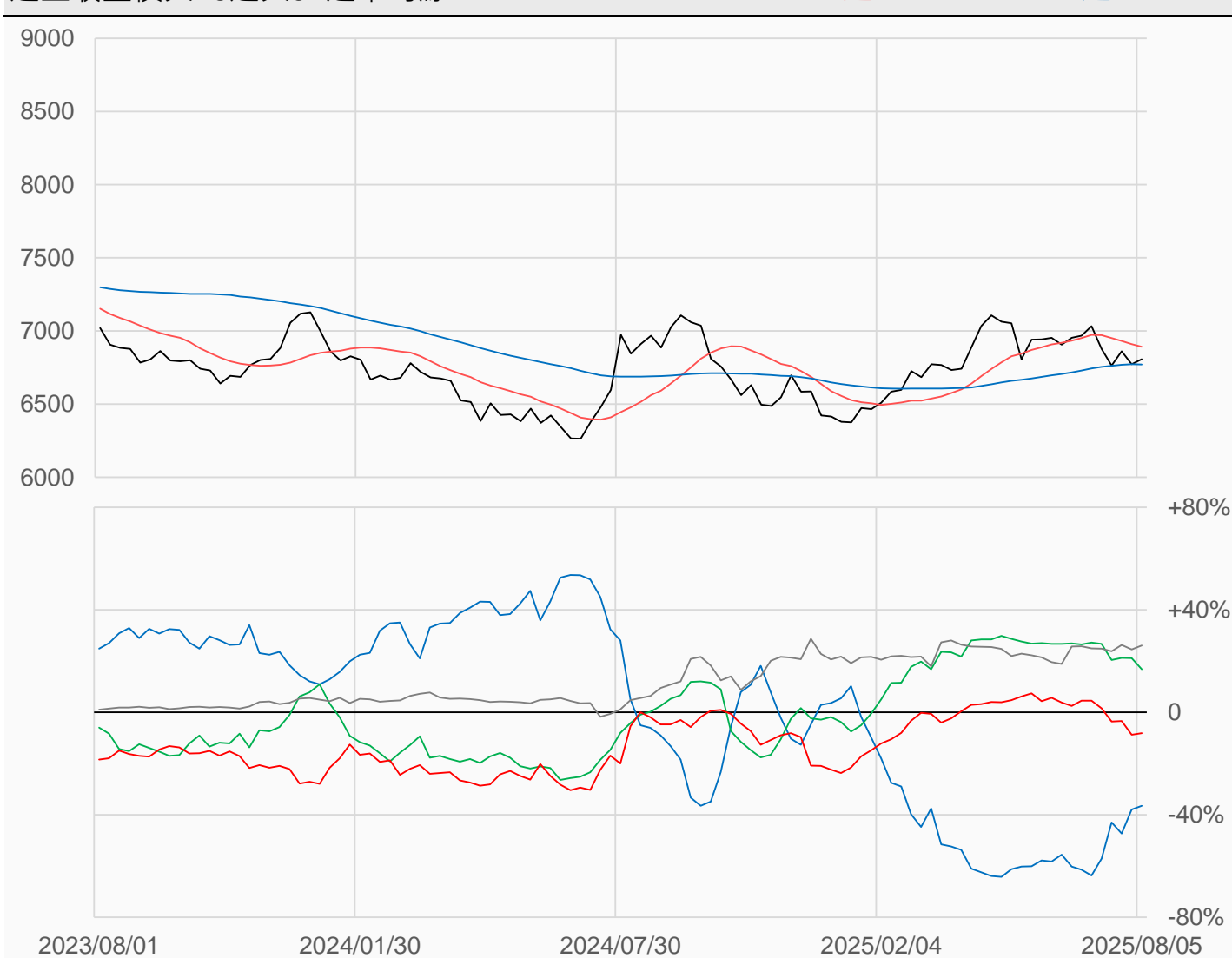
日圓

日圓較前一週上漲34點收在6806點，
 槓桿基金多單增加357口，空單減少1615口，
 淨空單較前一週減少1972口至29308口。

數據日期	前期OI	本期OI	增減	增減	週五收盤價	較前週變動
2025/08/05	355289	360726	+5437	+1.53%	6806.0	↑ +34.0
分類	多單OI	增減	空單OI	增減	多空淨部位	淨部位變動
經紀商	63978	+8142	195478	+4778	-131500	+3364
資產管理	106792	-4861	46260	+9726	+60532	-14587
槓桿基金	50596	+357	79904	-1615	-29308	+1972
其他	99847	+4687	5665	-2475	+94182	+7162

週五收盤價與13週與52週平均線

— JY — 13週 6890.8 — 52週 6769.8



淨部位佔總OI% 經紀 -36.5% 資管 +16.8% 槓桿 -8.1% 其他 +26.1%

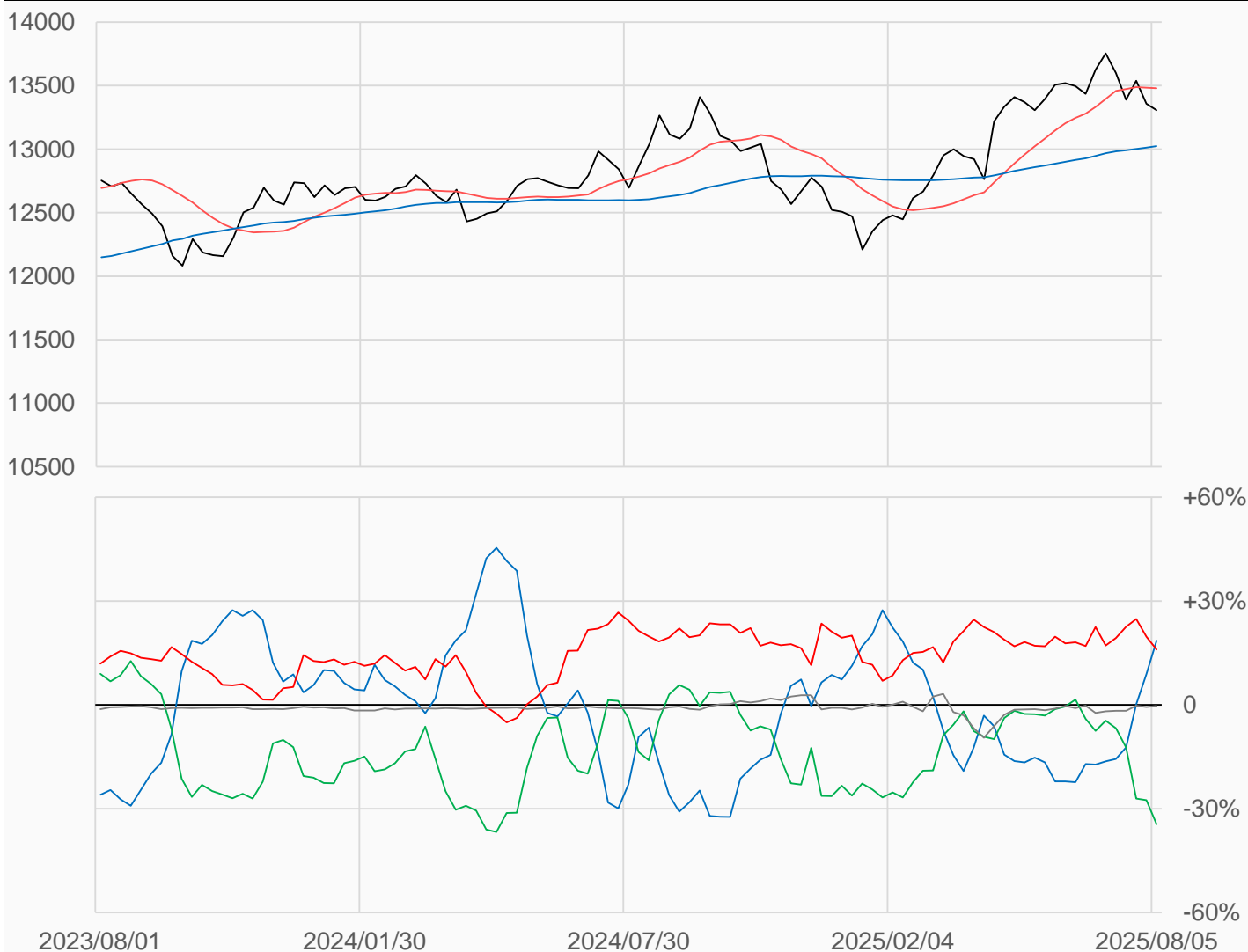
英鎊

英鎊較前一週下跌52點收在13306點，
槓桿基金多單減少5401口，空單增加2740口，
淨多單較前一週減少8141口至37269口。

數據日期	前期OI	本期OI	增減	增減	週五收盤價	較前週變動
2025/08/05	230682	232860	+2178	+0.94%	13306	↓ -52
分類	多單OI	增減	空單OI	增減	多空淨部位	淨部位變動
經紀商	79437	+21837	36225	-895	+43212	+22732
資產管理	40624	-14034	120967	+2870	-80343	-16904
槓桿基金	81163	-5401	43894	+2740	+37269	-8141
其他	774	-117	1550	-847	-776	+730

週五收盤價與13週與52週平均線

— BP — 13週 13479 — 52週 13024



淨部位佔總OI% 經紀 +18.6% 資管 -34.5% 槓桿 +16.0% 其他 -0.3%

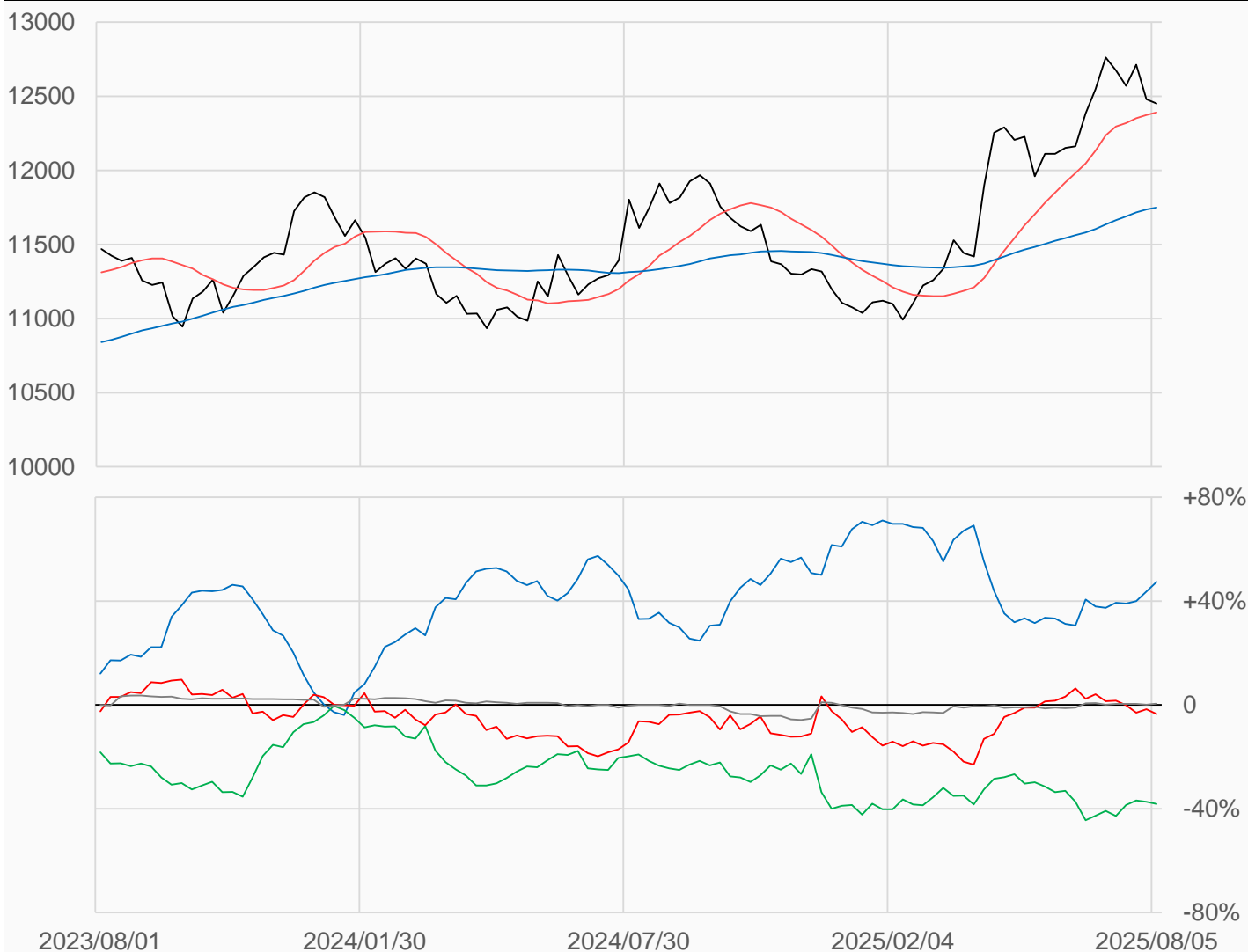
瑞郎

瑞郎較前一週下跌28點收在12451點，
槓桿基金多單減少3940口，空單減少2286口，
淨空單較前一週增加1654口至3239口。

數據日期	前期OI	本期OI	增減	增減	週五收盤價	較前週變動
2025/08/05	91191	91475	+284	+0.31%	12451	↓ -28
分類	多單OI	增減	空單OI	增減	多空淨部位	淨部位變動
經紀商	53165	+3840	9784	+242	+43381	+3598
資產管理	9241	+1363	44127	+2215	-34886	-852
槓桿基金	15607	-3940	18846	-2286	-3239	-1654
其他	1000	0	537	-401	+463	+401

週五收盤價與13週與52週平均線

— SF — 13週 12391 — 52週 11749



淨部位佔總OI% 經紀 +47.4% 資管 -38.1% 槓桿 -3.5% 其他 +0.5%

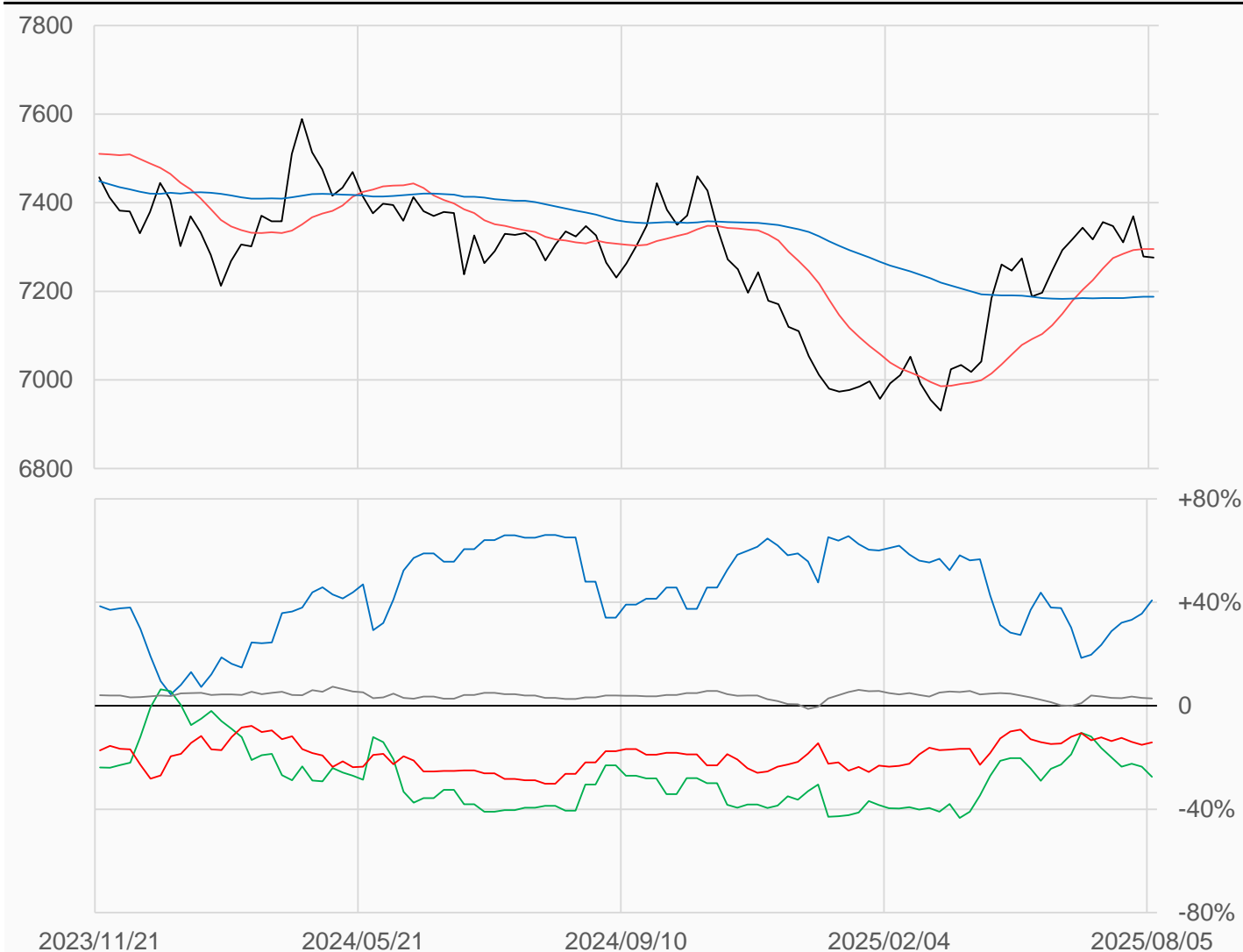
加幣

加幣較前一週下跌2點收在7276.5點，
槓桿基金多單增加3989口，空單增加3663口，
淨空單較前一週減少326口至31844口。

數據日期	前期OI	本期OI	增減	增減	週五收盤價	較前週變動
2025/08/05	212714	224942	+12228	+5.75%	7276.5	↓ -2.0
分類	多單OI	增減	空單OI	增減	多空淨部位	淨部位變動
經紀商	113645	+15133	21838	-963	+91807	+16096
資產管理	46663	-4978	108370	+6547	-61707	-11525
槓桿基金	31616	+3989	63460	+3663	-31844	+326
其他	8826	-413	2549	-278	+6277	-135

週五收盤價與13週與52週平均線

— CD — 13週 7295.5 — 52週 7187.7



淨部位佔總OI% 經紀 +40.8% 資管 -27.4% 槓桿 -14.2% 其他 +2.8%

澳幣

澳幣較前一週下跌38點收在6478點，

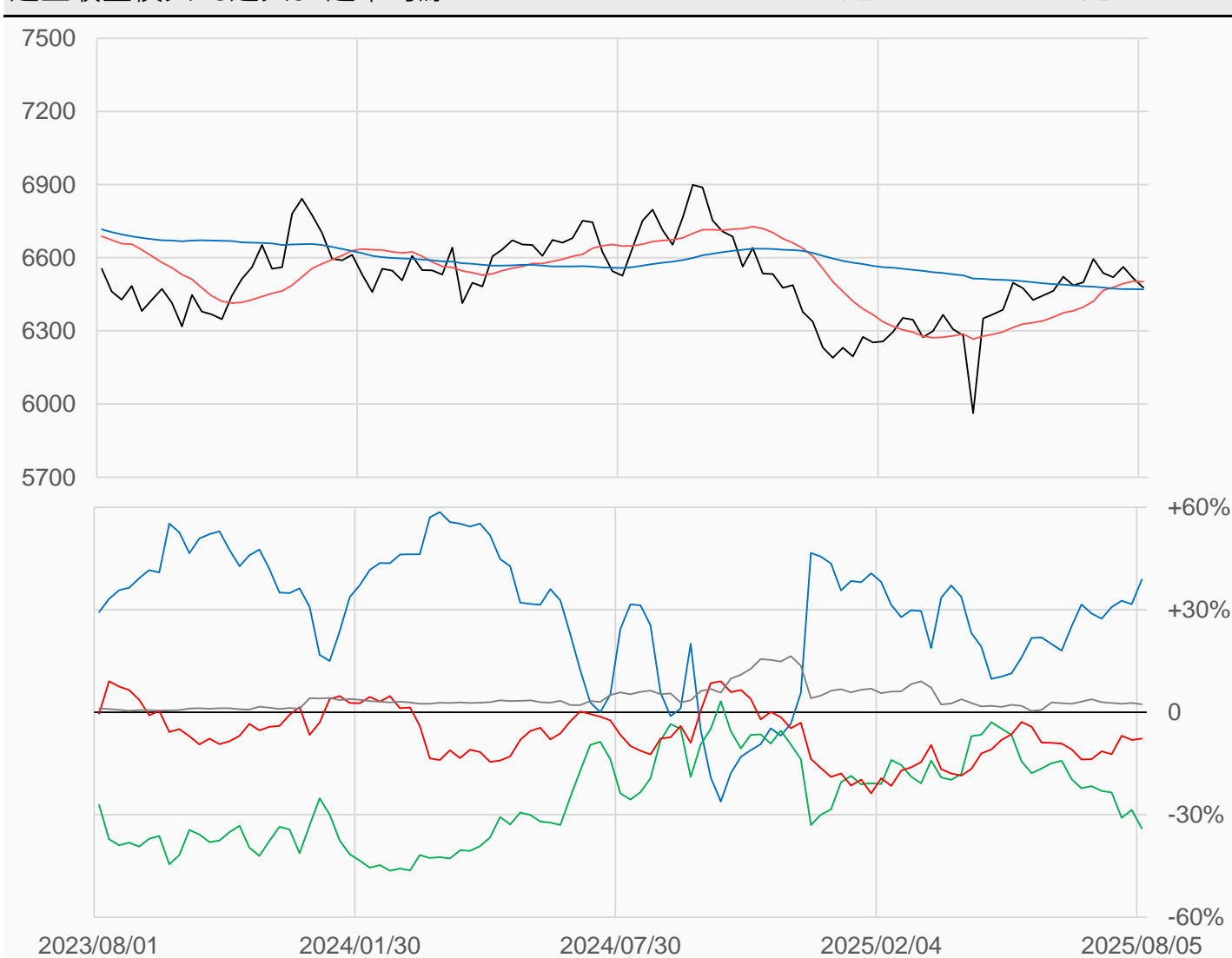
槓桿基金多單減少1919口，空單減少2093口，

淨空單較前一週減少174口至13823口。

數據日期	前期OI	本期OI	增減	增減	週五收盤價	較前週變動
2025/08/05	172203	178575	+6372	+3.70%	6478	↓ -38
分類	多單OI	增減	空單OI	增減	多空淨部位	淨部位變動
經紀商	73301	+13387	3967	-1497	+69334	+14884
資產管理	46536	-3735	107265	+7811	-60729	-11546
槓桿基金	30575	-1919	44398	-2093	-13823	+174
其他	5148	-296	941	+222	+4207	-518

週五收盤價與13週與52週平均線

— AD — 13週 6502.2 — 52週 6470.4



淨部位佔總OI% 經紀 +38.8% 資管 -34.0% 槓桿 -7.7% 其他 +2.4%

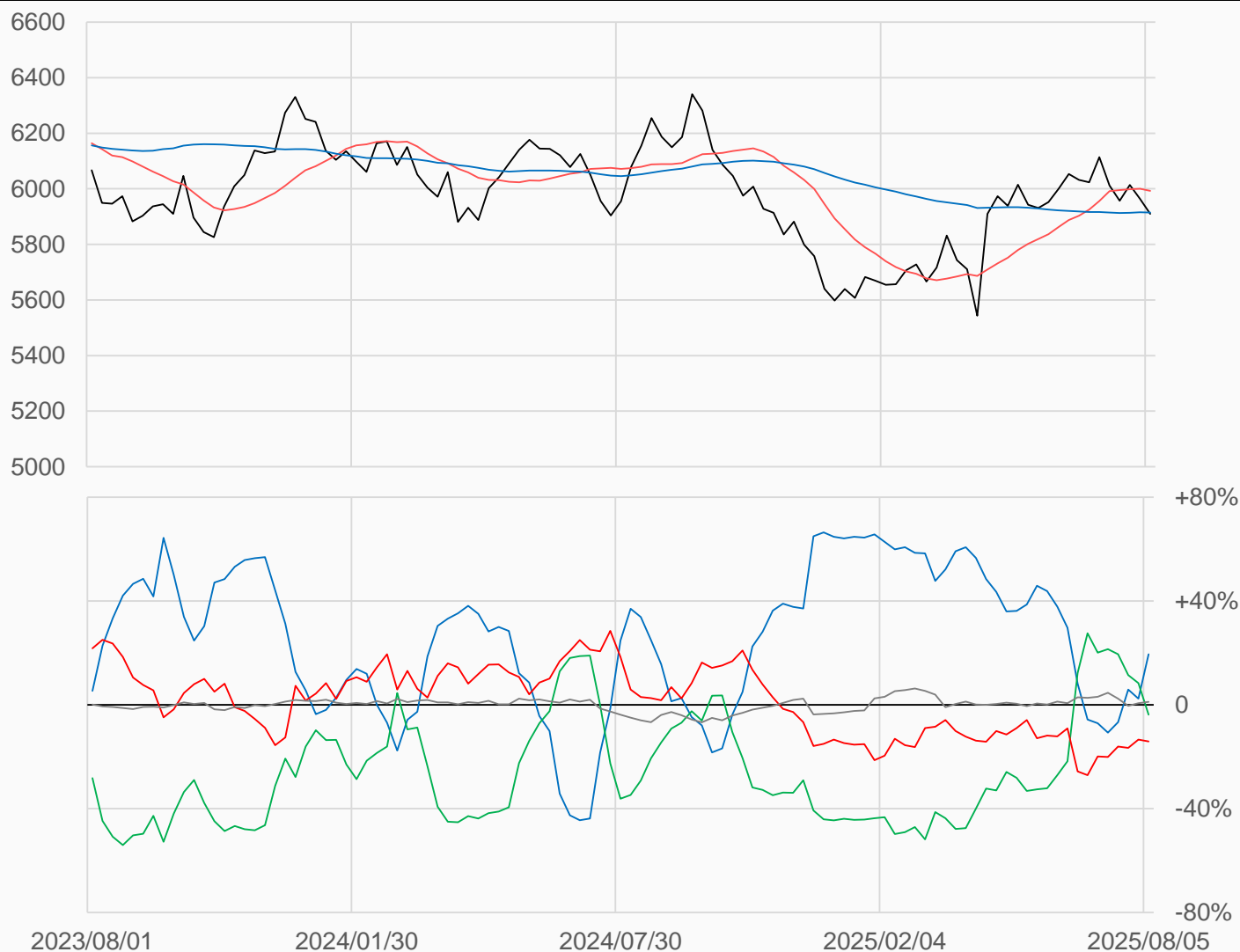
紐幣

紐幣較前一週下跌54點收在5910點，
槓桿基金多單減少1001口，空單減少473口，
淨空單較前一週增加528口至6778口。

數據日期	前期OI	本期OI	增減	增減	週五收盤價	較前週變動
2025/08/05	46590	48093	+1503	+3.23%	5910.0000	↓ -54.0000
分類	多單OI	增減	空單OI	增減	多空淨部位	淨部位變動
經紀商	17660	+7445	8292	-812	+9368	+8257
資產管理	18457	-4597	20268	+1117	-1811	-5714
槓桿基金	6950	-1001	13728	-473	-6778	-528
其他	1243	+568	696	+329	+547	+239

週五收盤價與13週與52週平均線

— NE — 13週 5992.8 — 52週 5914.4



淨部位佔總OI% 經紀 +19.5% 資管 -3.8% 槓桿 -14.1% 其他 +1.1%

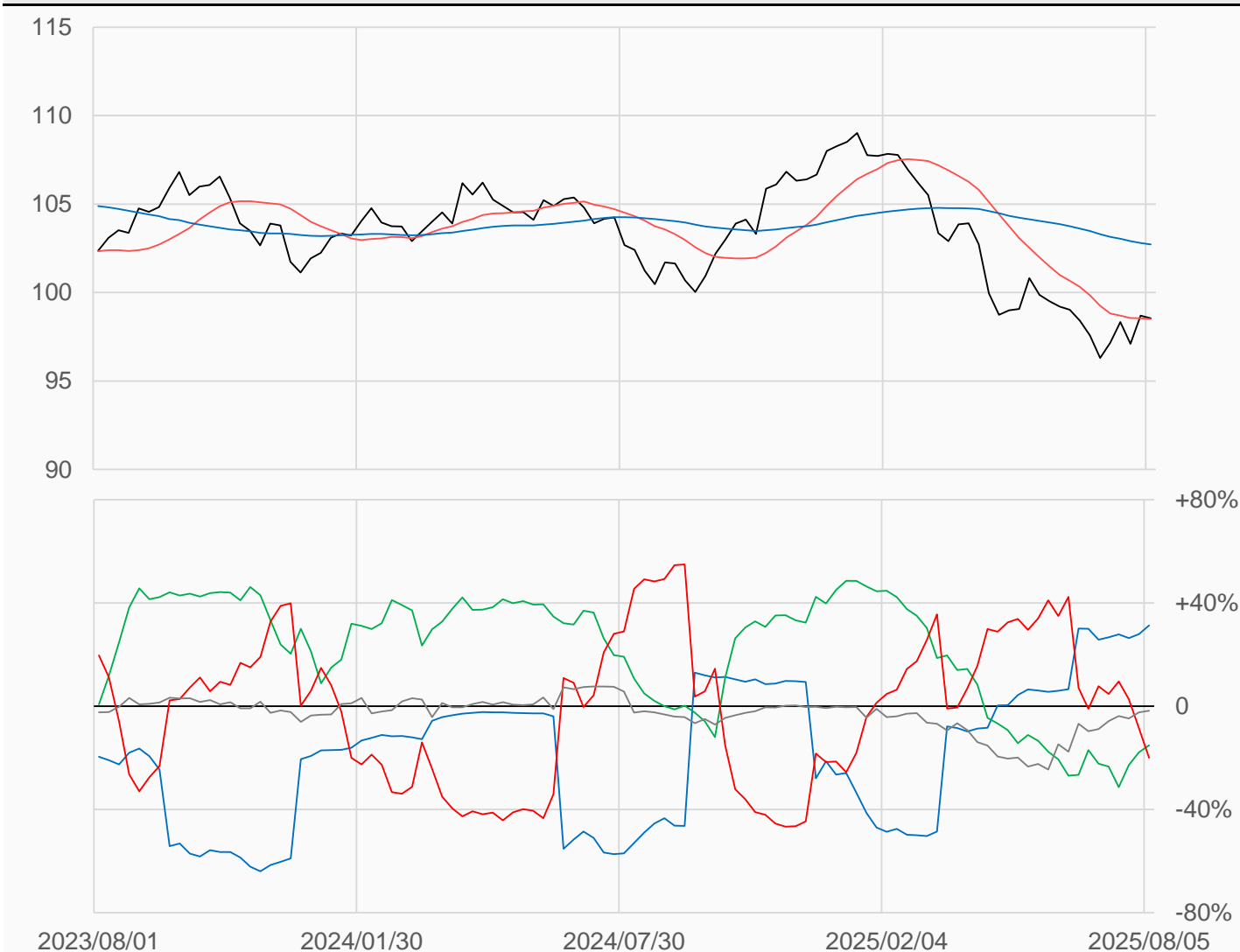
美元

美元較前一週下跌0.15點收在98.54點，
 槓桿基金多單減少1396口，空單增加1797口，
 淨空單較前一週增加3193口至6028口。

數據日期	前期OI	本期OI	增減	增減	週五收盤價	較前週變動
2025/08/05	33012	30165	-2847	-8.62%	98.540	↓ -0.150
分類	多單OI	增減	空單OI	增減	多空淨部位	淨部位變動
經紀商	9940	+213	500	0	+9440	+213
資產管理	4401	-2609	8957	-3954	-4556	+1345
槓桿基金	8728	-1396	14756	+1797	-6028	-3193
其他	2532	+215	3050	-66	-518	+281

週五收盤價與13週與52週平均線

— DX — 13週 98.501 — 52週 102.72



淨部位佔總OI% 經紀 +31.3% 資管 -15.1% 槓桿 -20.0% 其他 -1.7%

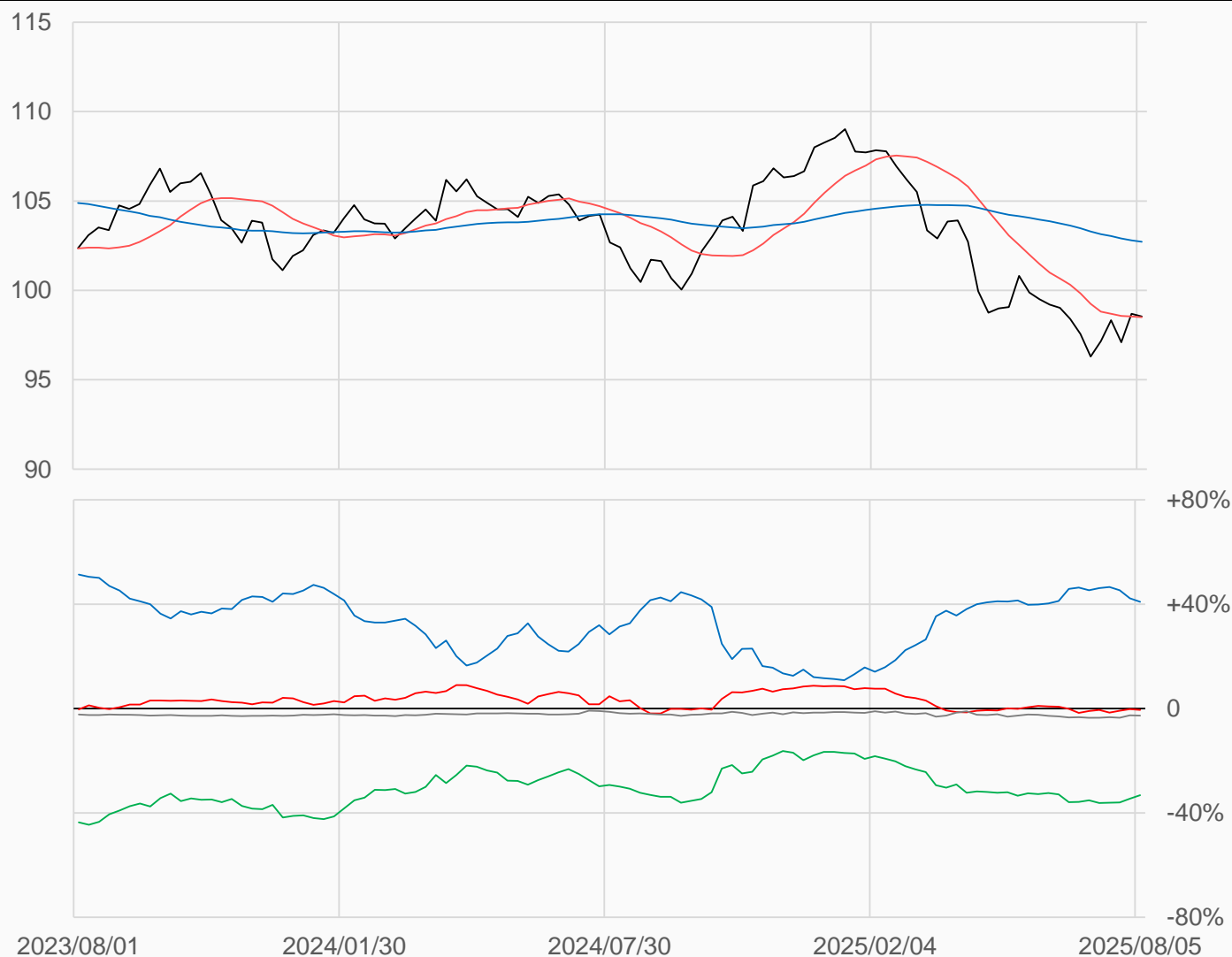
綜合美元 (不含美元)

綜合美元較前一週下跌0.15點收在98.54點，
槓桿基金多單減少7756口，空單減少4524口，
淨空單較前一週增加3232口至4806口。

數據日期	前期OI	本期OI	增減	增減	週五收盤價	較前週變動
2025/08/05	855754.4	849352.4	-6402	-0.75%	98.540	↓ -0.150
分類	多單OI	增減	空單OI	增減	多空淨部位	淨部位變動
經紀商	436193	-8739	88596.87	+5277	+347596	-14016
資產管理	159434.3	+11717	441458.9	-2267	-282025	+13984
槓桿基金	178713	-7756	183519	-4524	-4806	-3232
其他	24439.61	-430	47208	+576	-22768	-1006

週五收盤價與13週與52週平均線

— DXY — 13週 98.501 — 52週 102.72



淨部位佔總OI% 經紀 +40.9% 資管 -33.2% 槓桿 -0.6% 其他 -2.7%

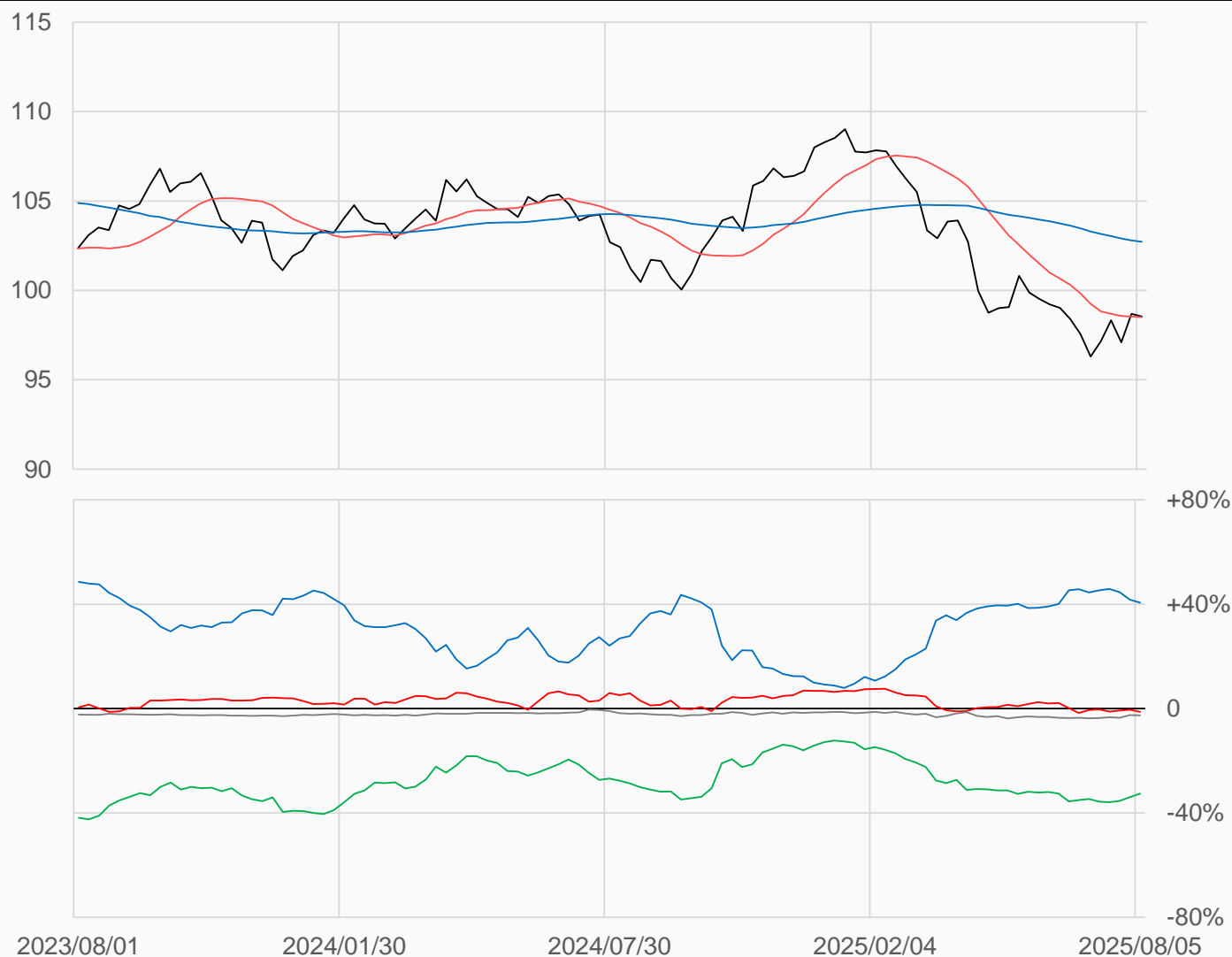
綜合美元 (含美元)

綜合美元較前一週下跌0.15點收在98.54點，
槓桿基金多單減少9152口，空單減少2727口，
淨空單較前一週增加6425口至10834口。

數據日期	前期OI	本期OI	增減	增減	週五收盤價	較前週變動
2025/08/05	888766.4	879517.4	-9249	-1.04%	98.540	↓ -0.150
分類	多單OI	增減	空單OI	增減	多空淨部位	淨部位變動
經紀商	446133	-8526	89096.87	+5277	+357036	-13803
資產管理	163835.3	+9108	450415.9	-6221	-286581	+15329
槓桿基金	187441	-9152	198275	-2727	-10834	-6425
其他	26971.61	-215	50258	+510	-23286	-725

週五收盤價與13週與52週平均線

— DXX — 13週 98.501 — 52週 102.72



淨部位佔總OI% 經紀 +40.6% 資管 -32.6% 槓桿 -1.2% 其他 -2.6%

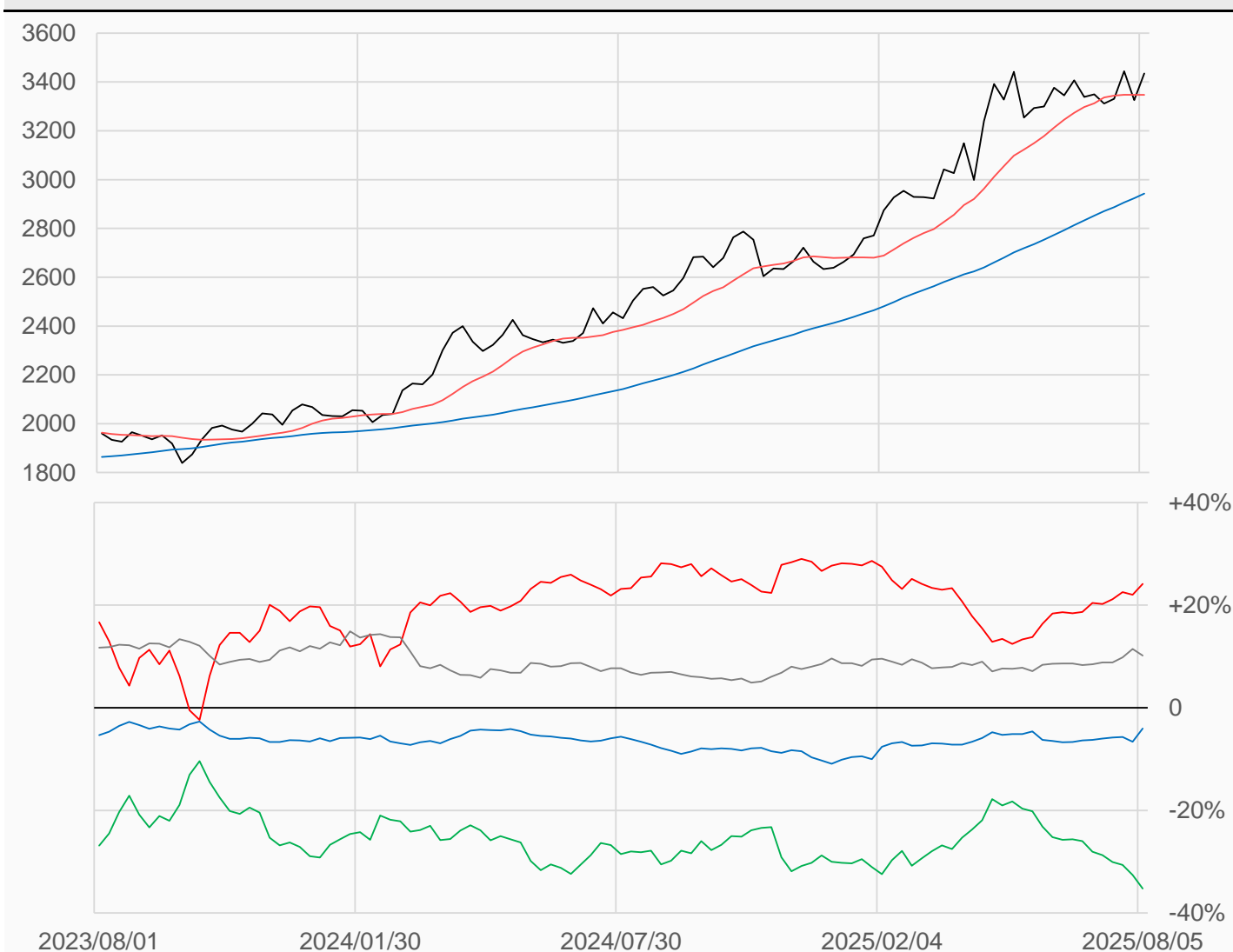
黃金

黃金較前一週上漲109.7點收在3435點，
管理基金多單增加16117口，空單減少2848口，
淨多單較前一週增加18965口至161811口。

數據日期	前期OI	本期OI	增減	增減	週五收盤價	較前週變動
2025/08/05	648414	670740	+22326	+3.44%	3435.0	↑ +109.7
分類	多單OI	增減	空單OI	增減	多空淨部位	淨部位變動
生產商	43003	+12247	70271	-3338	-27268	+15585
互換交易	96208	-12252	332629	+12964	-236421	-25216
管理基金	233022	+16117	71211	-2848	+161811	+18965
其他	239555	+7281	171149	+13216	+68406	-5935

週五收盤價與13週與52週平均線

— GC — 13週 3346.9 — 52週 2942.7



淨部位佔總OI% 生產 -4.1% 互換 -35.2% 管理 +24.1% 其他 +10.2%

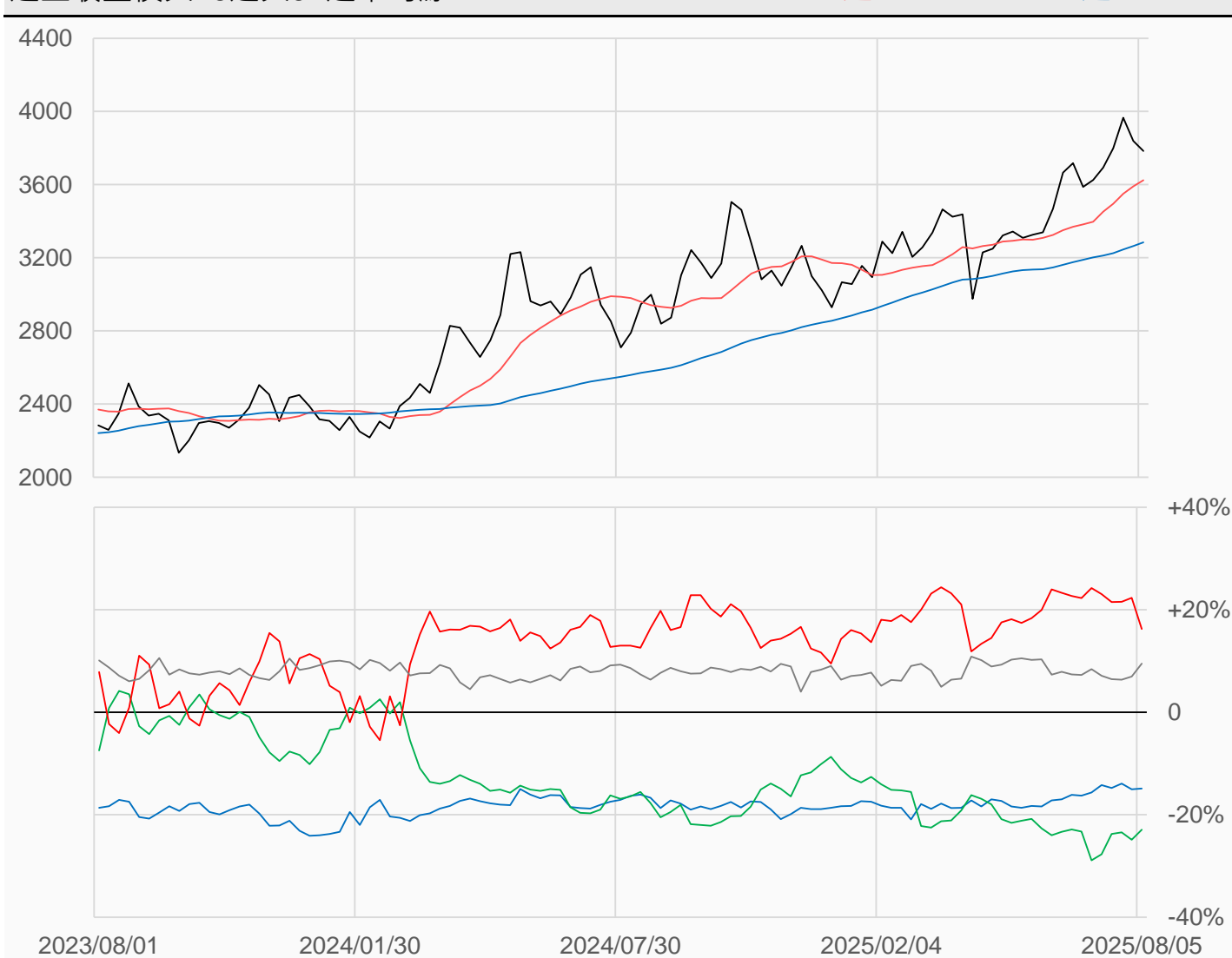
白銀

白銀較前一週下跌55點收在3783.5點，
管理基金多單減少10256口，空單增加2756口，
淨多單較前一週減少13012口至30621口。

數據日期	前期OI	本期OI	增減	增減	週五收盤價	較前週變動
2025/08/05	195420	188228	-7192	-3.68%	3783.5	↓ -55.0
分類	多單OI	增減	空單OI	增減	多空淨部位	淨部位變動
生產商	7192	-1122	35237	-2415	-28045	+1293
互換交易	36744	+940	79833	-4564	-43089	+5504
管理基金	66060	-10256	35439	+2756	+30621	-13012
其他	43844	+2574	25966	-1718	+17878	+4292

週五收盤價與13週與52週平均線

— SI — 13週 3624.2 — 52週 3284.4



淨部位佔總OI% 生產 -14.9% 互換 -22.9% 管理 +16.3% 其他 +9.5%

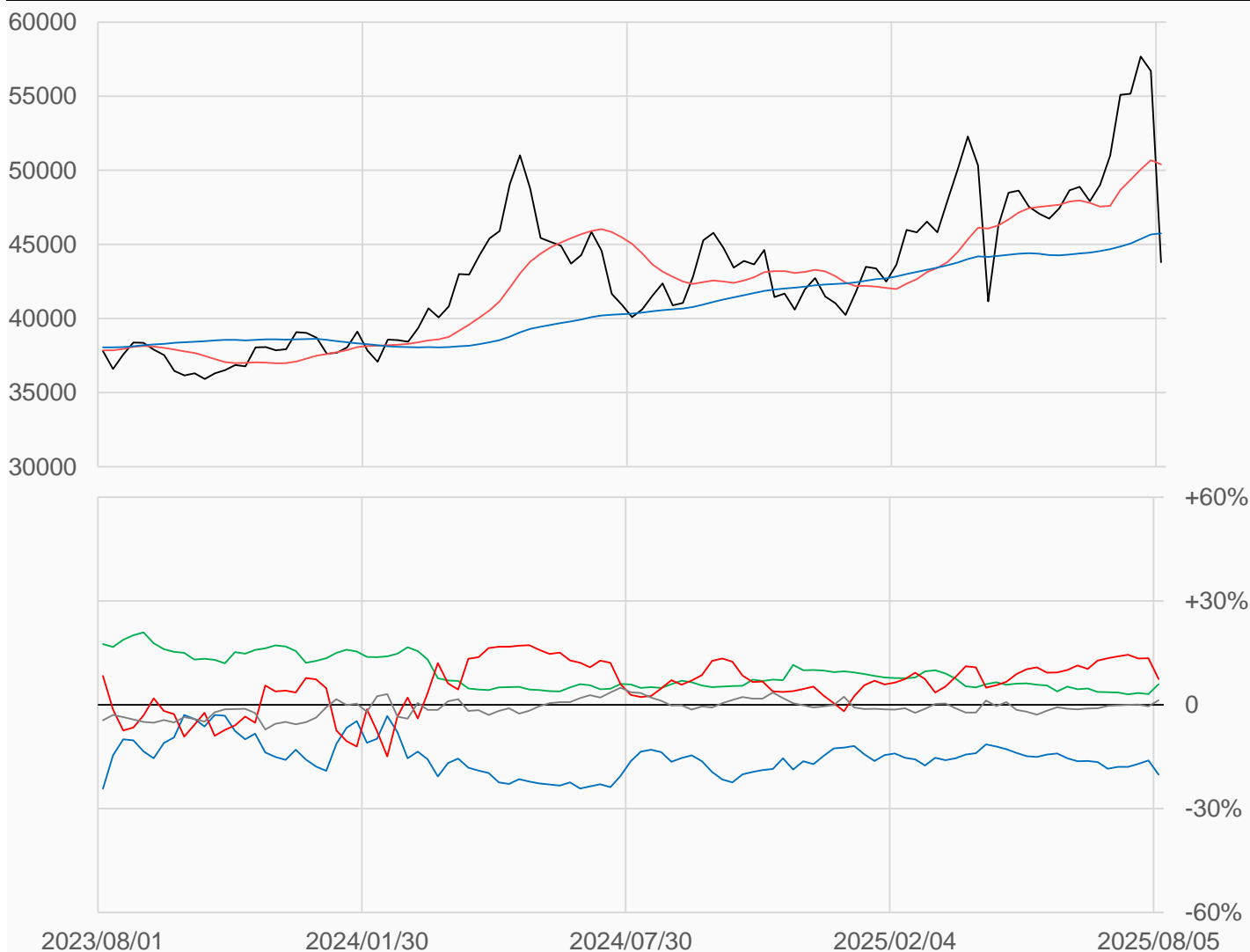
銅

銅較前一週下跌12900點收在43795點，
管理基金多單減少35809口，空單減少18315口，
淨多單較前一週減少17494口至18032口。

數據日期	前期OI	本期OI	增減	增減	週五收盤價	較前週變動
2025/08/05	263128	241939	-21189	-8.05%	43795	↓ -12900
分類	多單OI	增減	空單OI	增減	多空淨部位	淨部位變動
生產商	23758	-2301	72504	+4182	-48746	-6483
互換交易	52275	+826	37878	-5450	+14397	+6276
管理基金	74312	-35809	56280	-18315	+18032	-17494
其他	69443	+9034	66183	+4686	+3260	+4348

週五收盤價與13週與52週平均線

— HG — 13週 50397 — 52週 45743



淨部位佔總OI% 生產 -20.1% 互換 +6.0% 管理 +7.5% 其他 +1.3%

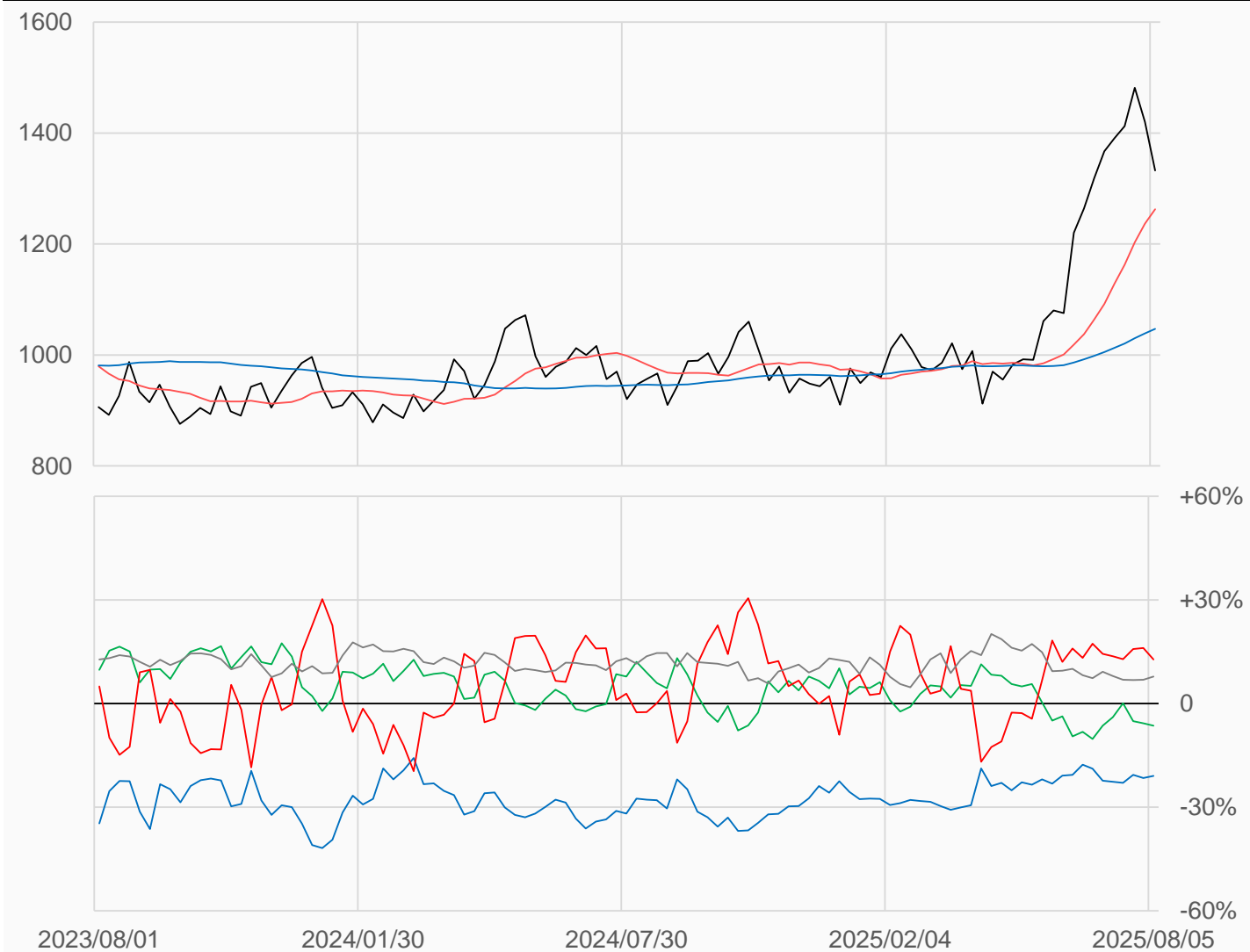
白金

白金較前一週下跌87.5點收在1332.4點，
管理基金多單減少3896口，空單增加575口，
淨多單較前一週減少4471口至12186口。

數據日期	前期OI	本期OI	增減	增減	週五收盤價	較前週變動
2025/08/05	103688	95331	-8357	-8.06%	1332.4	↓ -87.5
分類	多單OI	增減	空單OI	增減	多空淨部位	淨部位變動
生產商	3293	-781	23269	-3184	-19976	+2403
互換交易	16729	-1286	22819	-1086	-6090	-200
管理基金	42304	-3896	30118	+575	+12186	-4471
其他	22598	-2662	15117	-3027	+7481	+365

週五收盤價與13週與52週平均線

— PL — 13週 1262.6 — 52週 1046.9



淨部位佔總OI% 生產 -21.0% 互換 -6.4% 管理 +12.8% 其他 +7.8%

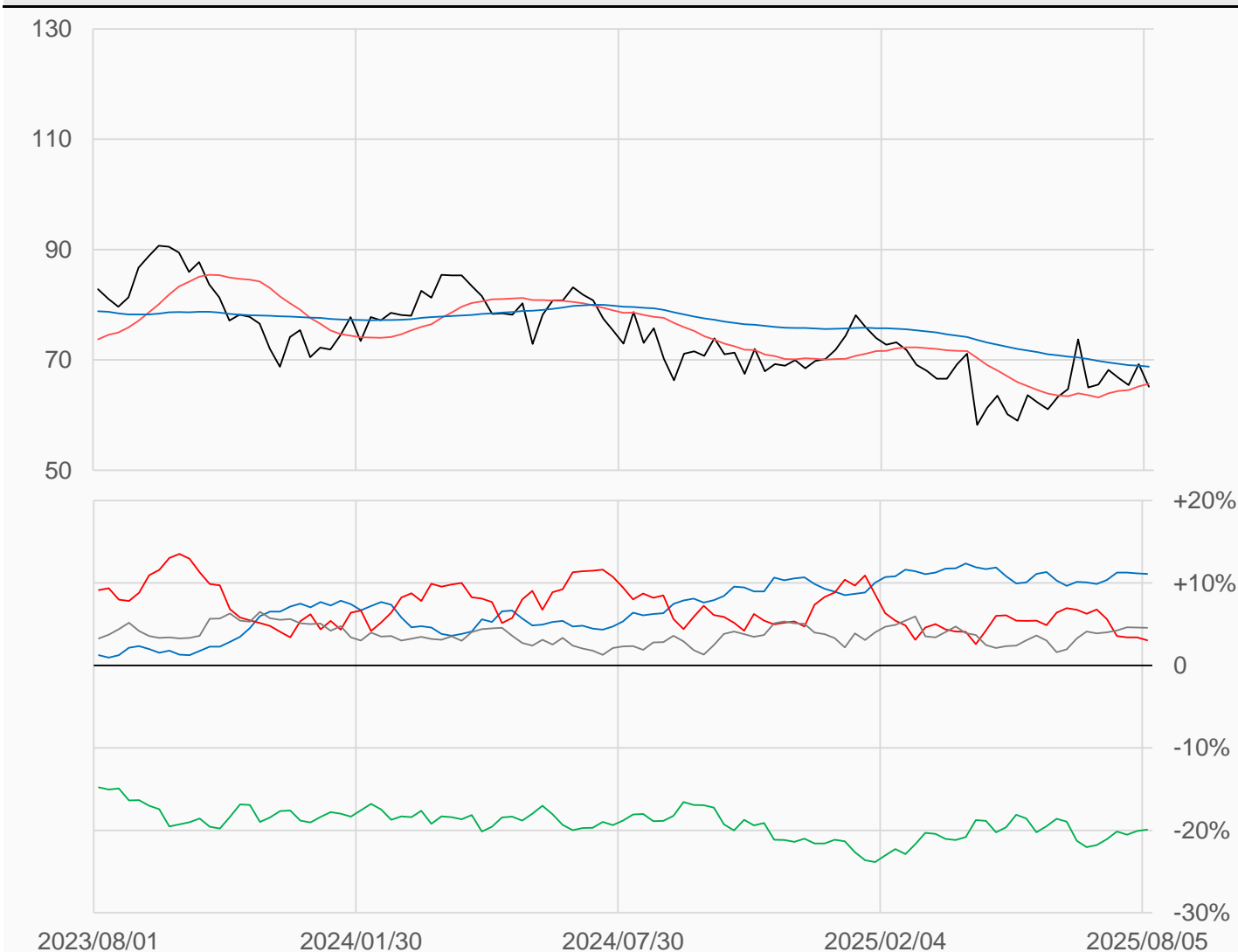
輕原油

輕原油較前一週下跌4.08點收在65.17點，
管理基金多單增加2459口，空單增加11473口，
淨多單較前一週減少9014口至78826口。

數據日期	前期OI	本期OI	增減	增減	週五收盤價	較前週變動
2025/08/05	2592528	2598545	+6017	+0.23%	65.17	↓ -4.08
分類	多單OI	增減	空單OI	增減	多空淨部位	淨部位變動
生產商	707934	-14476	419234	-13597	+288700	-879
互換交易	269582	+3590	786825	+290	-517243	+3300
管理基金	720730	+2459	641904	+11473	+78826	-9014
其他	814487	+8772	695847	+9184	+118640	-412

週五收盤價與13週與52週平均線

— CL — 13週 65.701 — 52週 68.786



淨部位佔總OI% 生產 +11.1% 互換 -19.9% 管理 +3.0% 其他 +4.6%

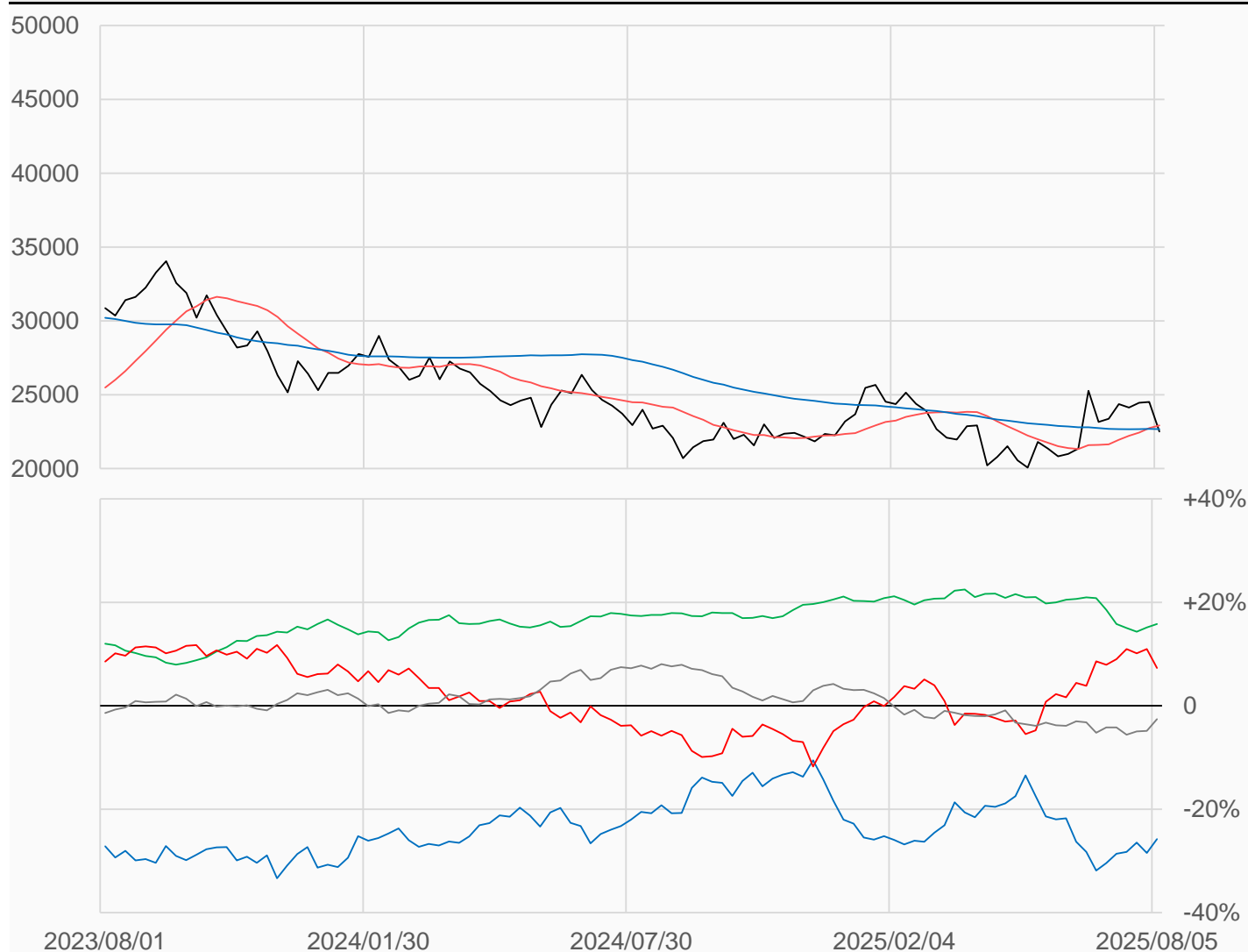
熱燃油

熱燃油較前一週下跌2021點收在22495點，
管理基金多單減少2695口，空單增加11612口，
淨多單較前一週減少14307口至26899口。

數據日期	前期OI	本期OI	增減	增減	週五收盤價	較前週變動
2025/08/05	375269	369481	-5788	-1.54%	22495	↓ -2021
分類	多單OI	增減	空單OI	增減	多空淨部位	淨部位變動
生產商	68144	-1969	163362	-13571	-95218	+11602
互換交易	81074	+1674	22727	+70	+58347	+1604
管理基金	98160	-2695	71261	+11612	+26899	-14307
其他	72637	+1808	82136	-6830	-9499	+8638

週五收盤價與13週與52週平均線

— HO — 13週 22924 — 52週 22670



淨部位佔總OI% 生產 -25.8% 互換 +15.8% 管理 +7.3% 其他 -2.6%

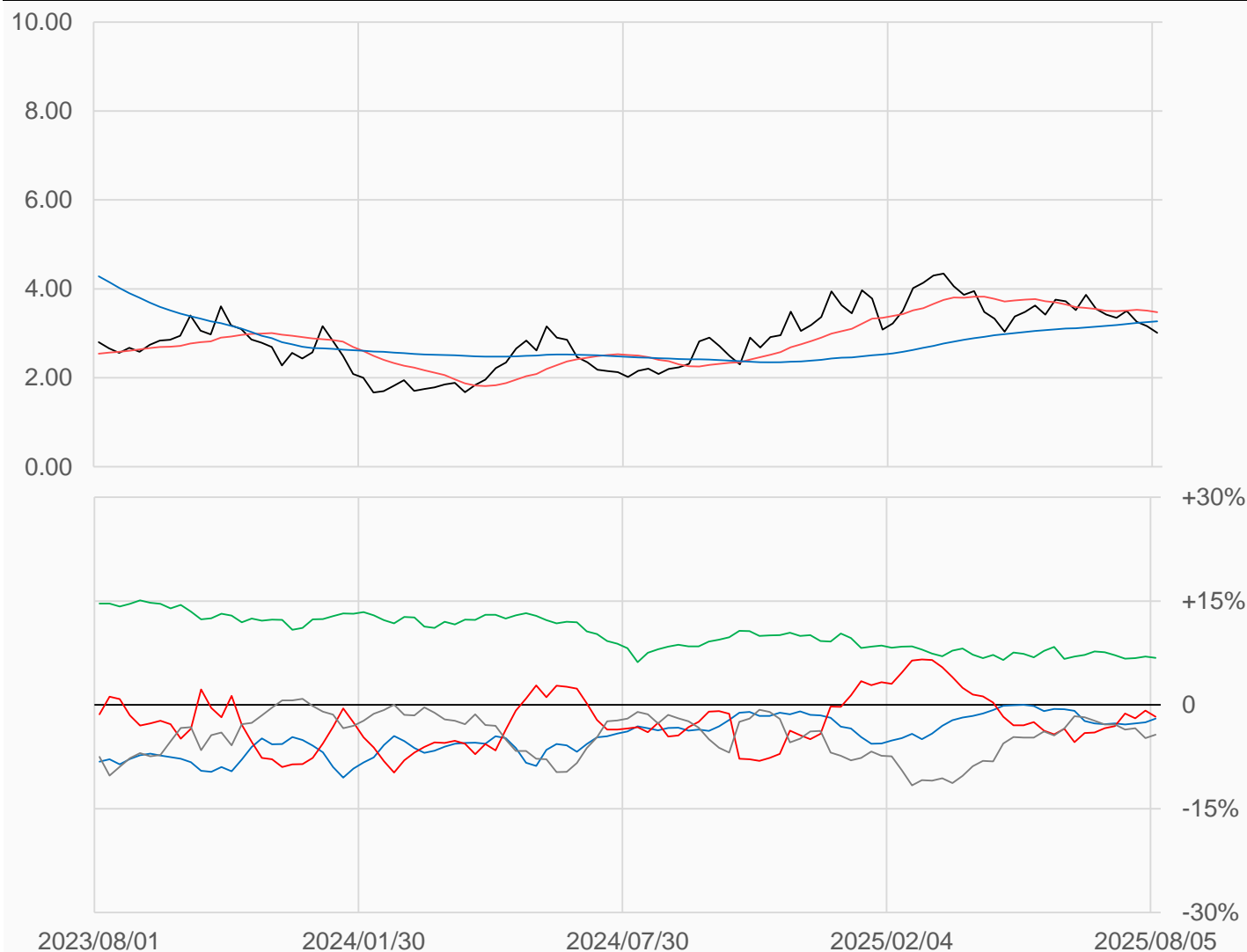
天然氣

天然氣較前一週下跌0.153點收在3.012點，
管理基金多單增加43530口，空單增加58252口，
淨空單較前一週增加14722口至27727口。

數據日期	前期OI	本期OI	增減	增減	週五收盤價	較前週變動
2025/08/05	1571074	1629552	+58478	+3.72%	3.012	↓ -0.153
分類	多單OI	增減	空單OI	增減	多空淨部位	淨部位變動
生產商	208204	+4816	240375	-2795	-32171	+7611
互換交易	309941	+5401	199324	+4333	+110617	+1068
管理基金	768521	+43530	796248	+58252	-27727	-14722
其他	287172	+3235	357259	-2146	-70087	+5381

週五收盤價與13週與52週平均線

— NG — 13週 3.4752 — 52週 3.2714



淨部位佔總OI% 生產 -2.0% 互換 +6.8% 管理 -1.7% 其他 -4.3%

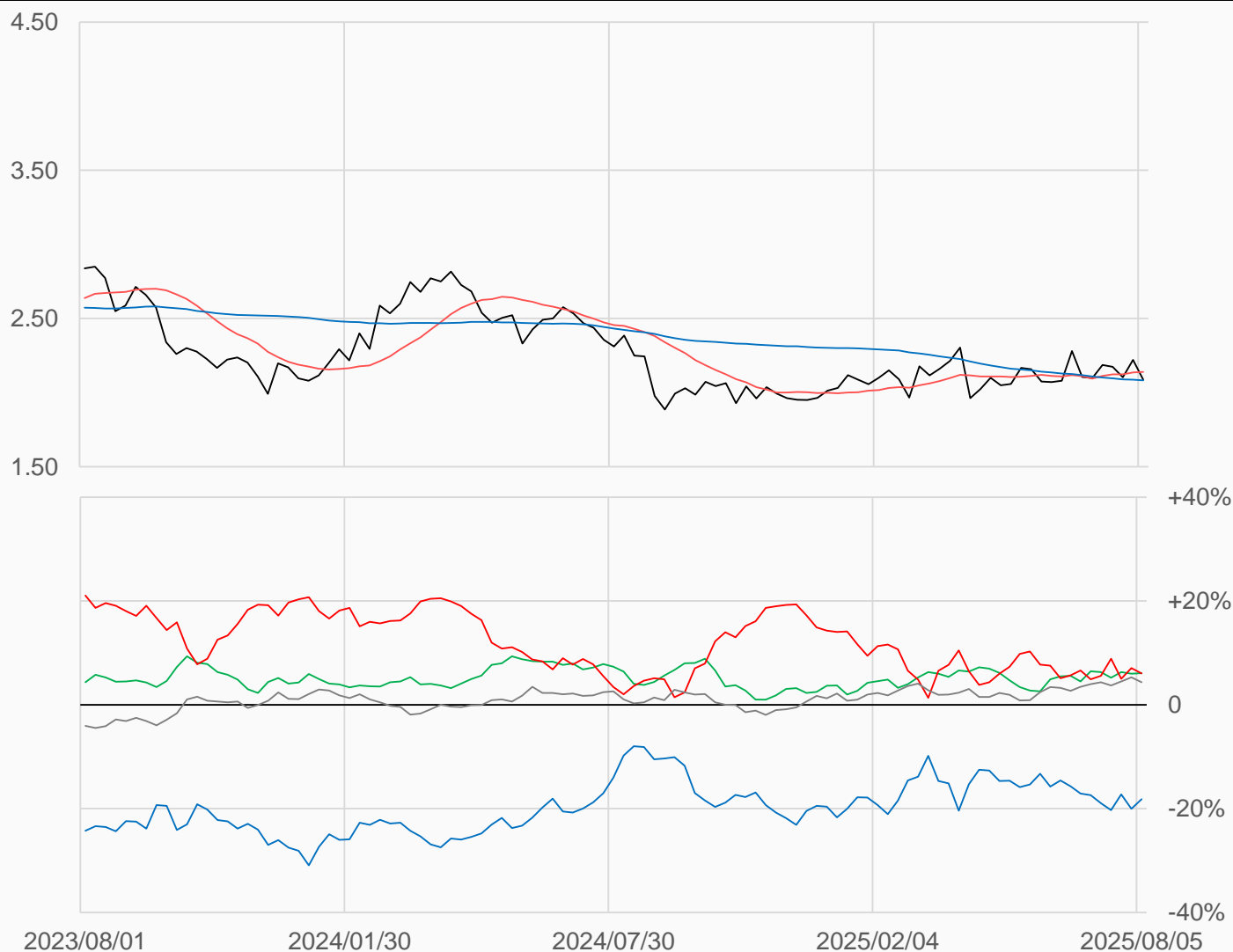
無鉛汽油

無鉛汽油較前一週下跌0.1324點收在2.0878點，
管理基金多單減少9792口，空單減少5361口，
淨多單較前一週減少4431口至20240口。

數據日期	前期OI	本期OI	增減	增減	週五收盤價	較前週變動
2025/08/05	347340	335343	-11997	-3.45%	2.0878	↓ -0.1324
分類	多單OI	增減	空單OI	增減	多空淨部位	淨部位變動
生產商	112601	+1879	173535	-6765	-60934	+8644
互換交易	51347	+589	30960	+1064	+20387	-475
管理基金	94845	-9792	74605	-5361	+20240	-4431
其他	55317	-3507	40807	+385	+14510	-3892

週五收盤價與13週與52週平均線

— RB — 13週 2.1389 — 52週 2.0828



淨部位佔總OI% 生產 -18.2% 互換 +6.1% 管理 +6.0% 其他 +4.3%

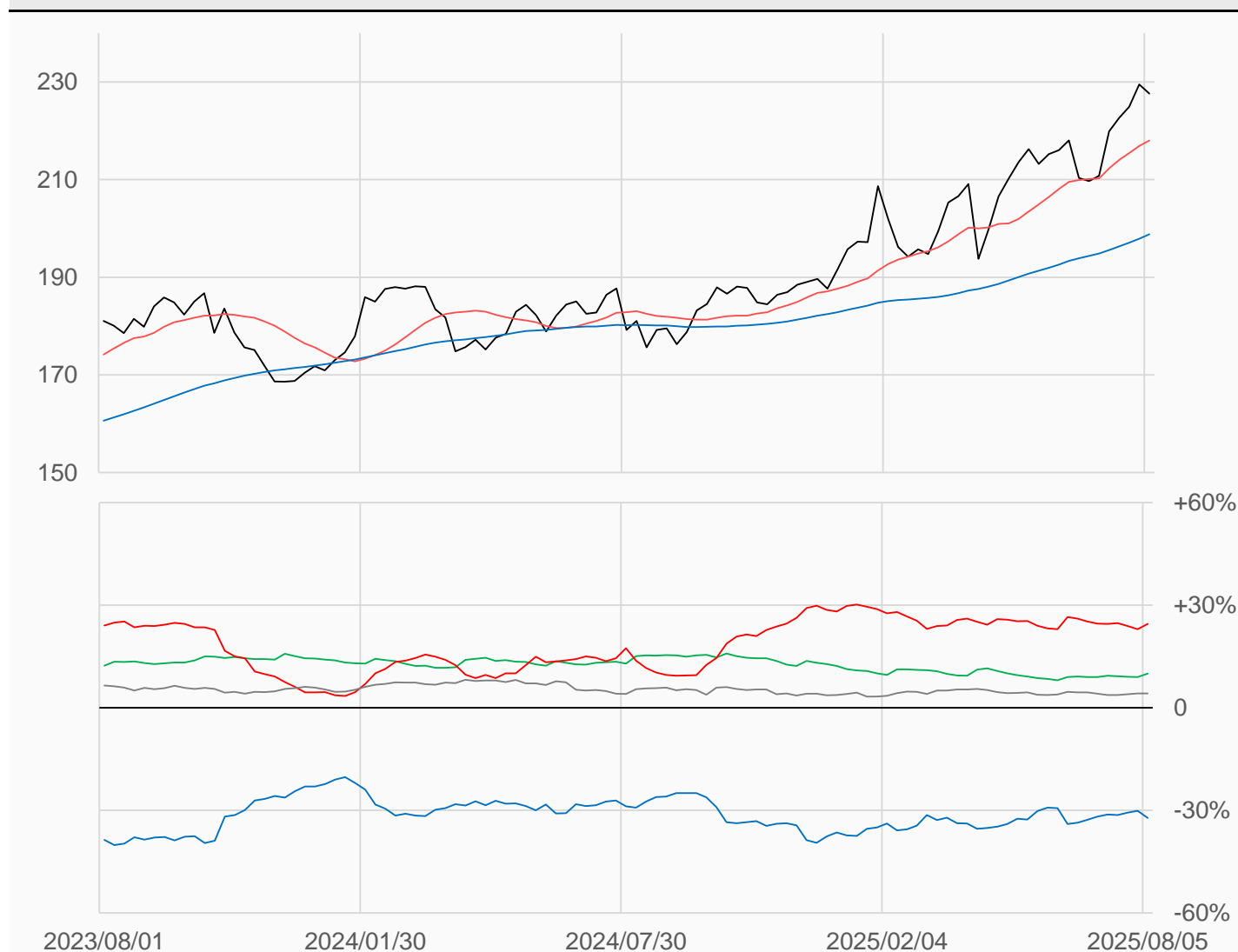
活牛

活牛較前一週下跌1.9點收在227.6點，
管理基金多單減少8334口，空單減少5390口，
淨多單較前一週減少2944口至125565口。

數據日期	前期OI	本期OI	增減	增減	週五收盤價	較前週變動
2025/08/05	560009	511308	-48701	-8.70%	227.600	↓ -1.900
分類	多單OI	增減	空單OI	增減	多空淨部位	淨部位變動
生產商	73243	-6479	237774	-10629	-164531	+4150
互換交易	60300	-1339	9123	-1973	+51177	+634
管理基金	209900	-8334	84335	-5390	+125565	-2944
其他	134277	-30552	112972	-28270	+21305	-2282

週五收盤價與13週與52週平均線

— LC — 13週 218 — 52週 198.8



淨部位佔總OI% 生產 -32.2% 互換 +10.0% 管理 +24.6% 其他 +4.2%

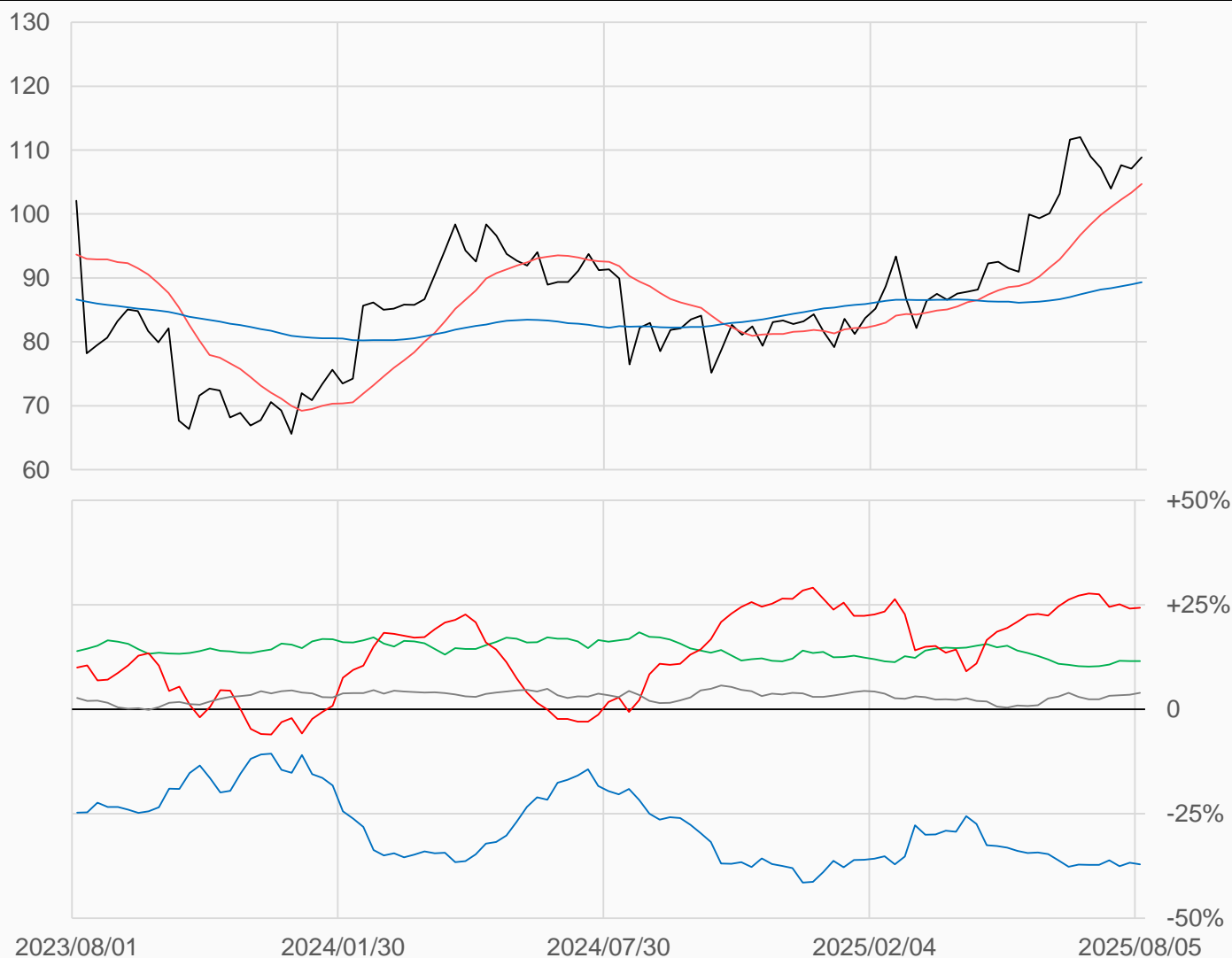
活豬

活豬較前一週上漲1.775點收在108.875點，
管理基金多單增加4123口，空單增加2423口，
淨多單較前一週增加1700口至109286口。

數據日期	前期OI	本期OI	增減	增減	週五收盤價	較前週變動
2025/08/05	446910	449533	+2623	+0.59%	108.875	↑ +1.775
分類	多單OI	增減	空單OI	增減	多空淨部位	淨部位變動
生產商	41704	-2725	208588	+200	-166884	-2925
互換交易	73962	-1365	22172	-1510	+51790	+145
管理基金	178813	+4123	69527	+2423	+109286	+1700
其他	131202	+2618	113536	+500	+17666	+2118

週五收盤價與13週與52週平均線

— LH — 13週 104.69 — 52週 89.32



淨部位佔總OI% 生產 -37.1% 互換 +11.5% 管理 +24.3% 其他 +3.9%

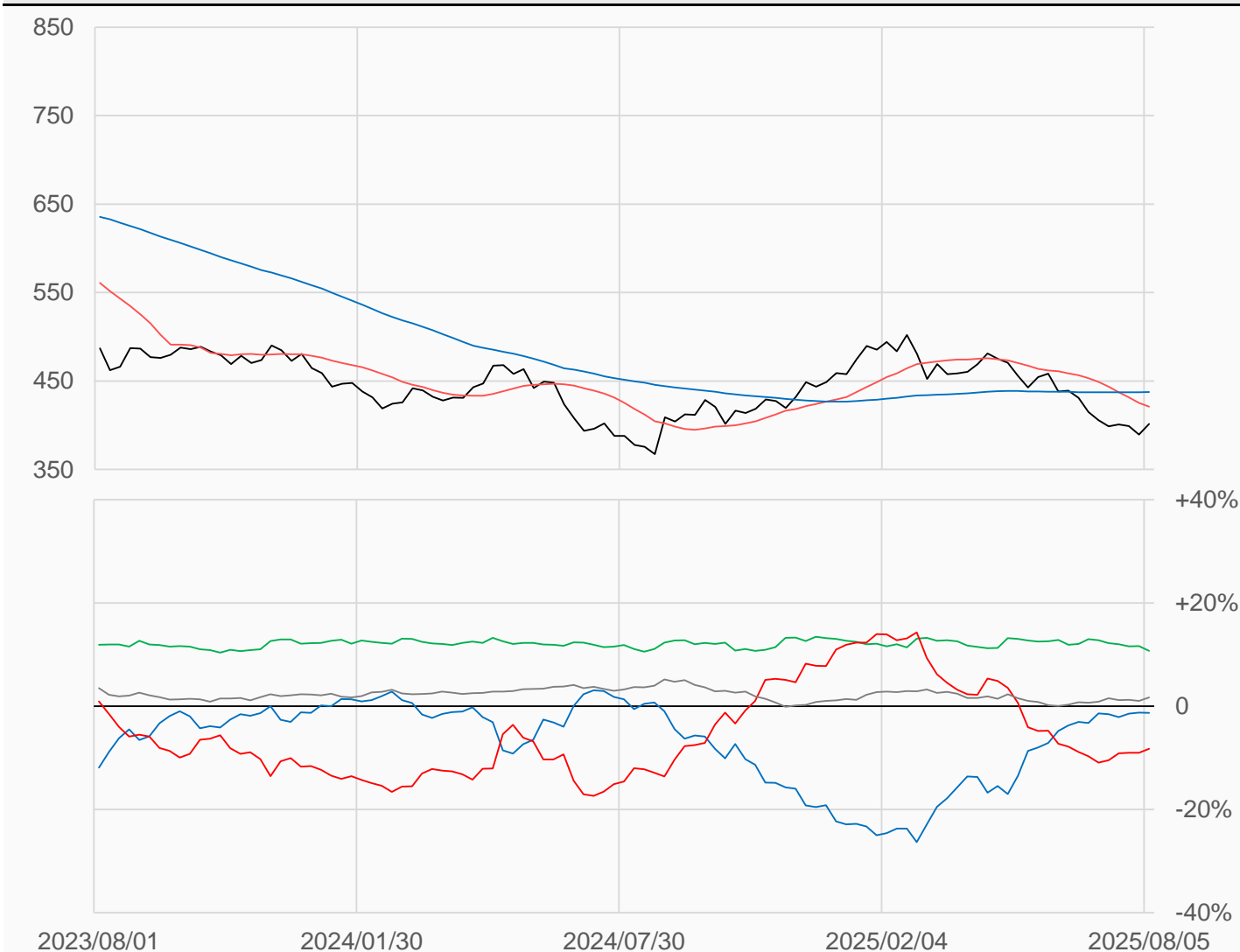
玉米

玉米較前一週上漲12.25點收在401.5點，
管理基金多單增加57972口，空單增加50537口，
淨空單較前一週減少7435口至173750口。

數據日期	前期OI	本期OI	增減	增減	週五收盤價	較前週變動
2025/08/05	2007616	2105137	+97521	+4.86%	401.50	↑ +12.25
分類	多單OI	增減	空單OI	增減	多空淨部位	淨部位變動
生產商	533817	+13019	561176	+15436	-27359	-2417
互換交易	307498	-3235	82102	+5007	+225396	-8242
管理基金	549561	+57972	723311	+50537	-173750	+7435
其他	530287	+27490	494079	+12291	+36208	+15199

週五收盤價與13週與52週平均線

— ZC — 13週 421.02 — 52週 437.58



淨部位佔總OI% 生產 -1.3% 互換 +10.7% 管理 -8.3% 其他 +1.7%

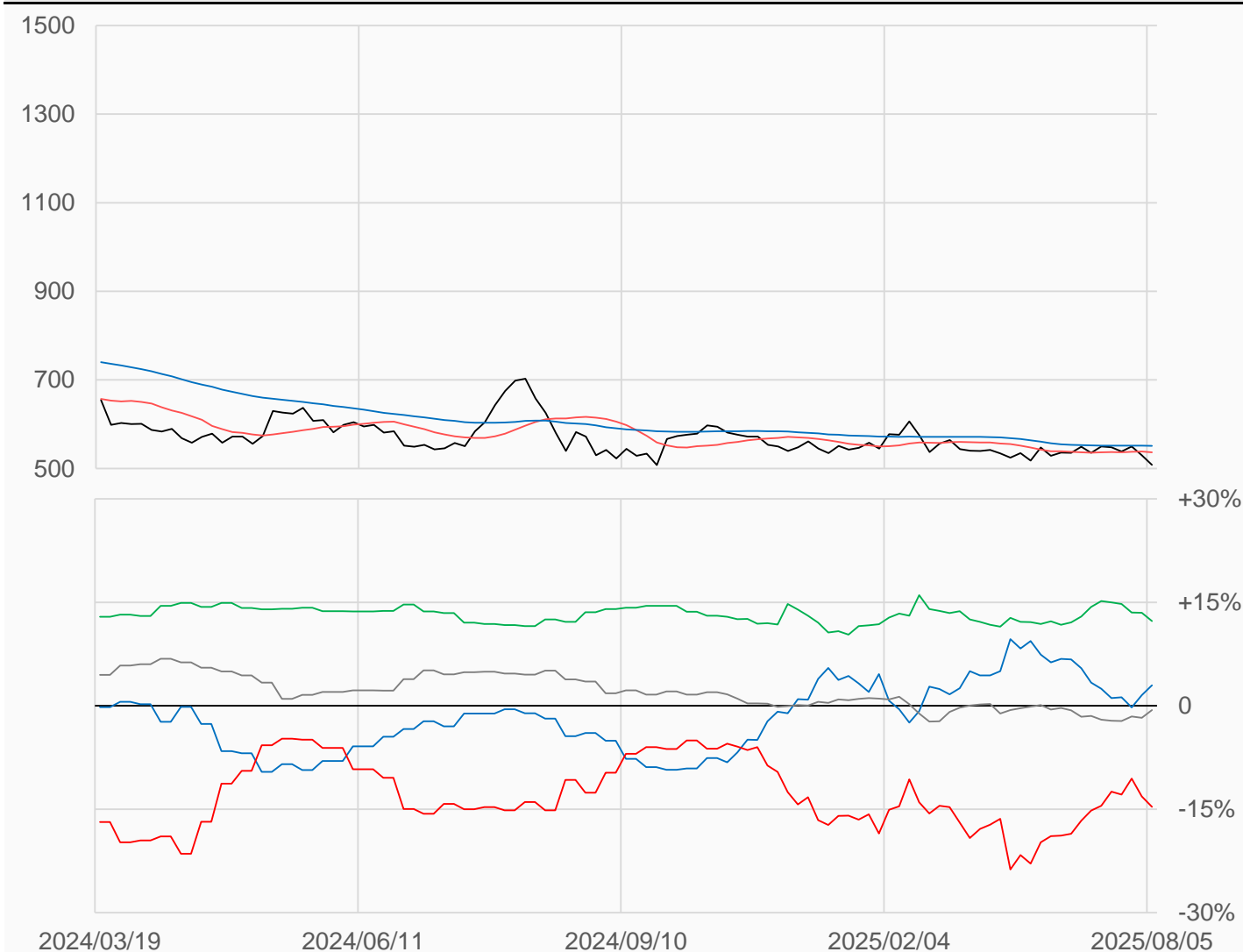
小麥

小麥較前一週下跌21.5點收在508.25點，
管理基金多單增加12607口，空單增加28052口，
淨空單較前一週增加15445口至80769口。

數據日期	前期OI	本期OI	增減	增減	週五收盤價	較前週變動
2025/08/05	496782	551542	+54760	+11.02%	508.25	↓ -21.50
分類	多單OI	增減	空單OI	增減	多空淨部位	淨部位變動
生產商	102361	+11890	86051	+3246	+16310	+8644
互換交易	91491	-3437	23755	-4135	+67736	+698
管理基金	196874	+12607	277643	+28052	-80769	-15445
其他	119157	+30000	122617	+24821	-3460	+5179

週五收盤價與13週與52週平均線

— ZW — 13週 536.33 — 52週 551.11



淨部位佔總OI% 生產 +3.0% 互換 +12.3% 管理 -14.6% 其他 -0.6%

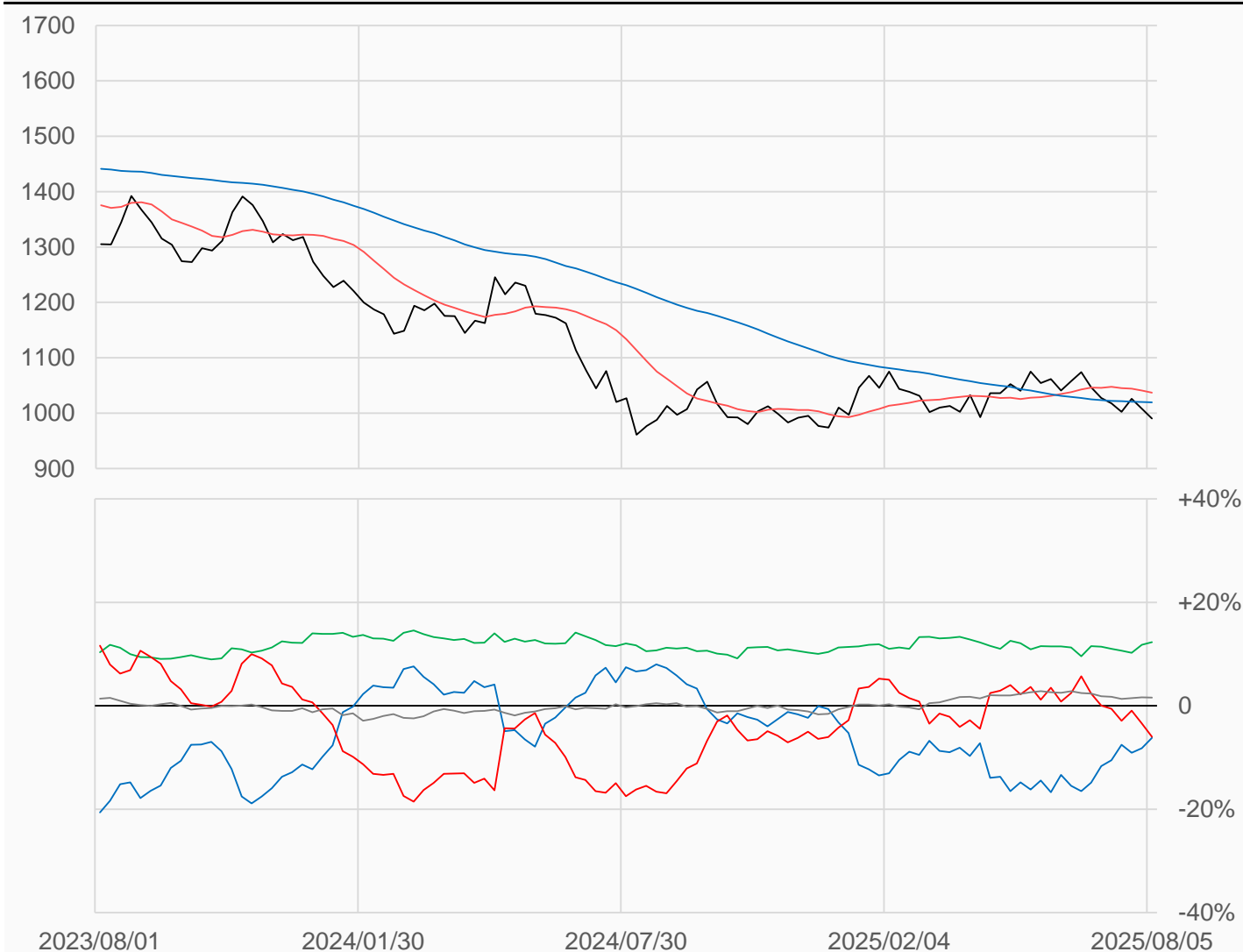
黃豆

黃豆較前一週下跌17.75點收在990.5點，
管理基金多單增加13590口，空單增加43209口，
淨空單較前一週增加29619口至65930口。

數據日期	前期OI	本期OI	增減	增減	週五收盤價	較前週變動
2025/08/05	1069384	1098923	+29539	+2.76%	990.50	↓ -17.75
分類	多單OI	增減	空單OI	增減	多空淨部位	淨部位變動
生產商	361015	-10971	429245	-30500	-68230	+19529
互換交易	177983	+5656	42778	-3726	+135205	+9382
管理基金	253505	+13590	319435	+43209	-65930	-29619
其他	250576	+18076	233033	+18084	+17543	-8

週五收盤價與13週與52週平均線

— ZS — 13週 1037.2 — 52週 1019.5



淨部位佔總OI% 生產 -6.2% 互換 +12.3% 管理 -6.0% 其他 +1.6%

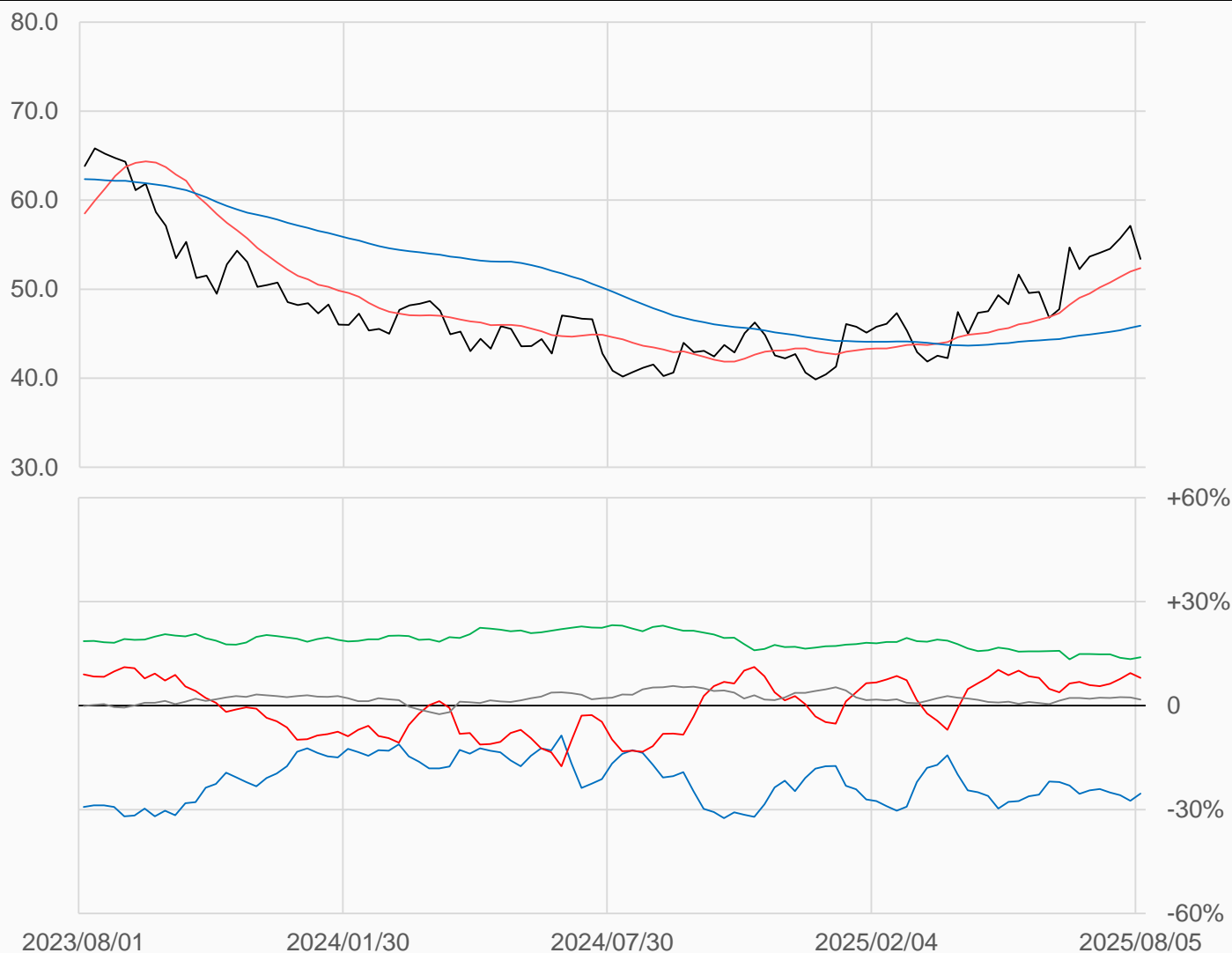
黃豆油

黃豆油較前一週下跌3.73點收在53.38點，
管理基金多單減少951口，空單增加10710口，
淨多單較前一週減少11661口至54939口。

數據日期	前期OI	本期OI	增減	增減	週五收盤價	較前週變動
2025/08/05	708172	687956	-20216	-2.85%	53.38	↓ -3.73
分類	多單OI	增減	空單OI	增減	多空淨部位	淨部位變動
生產商	160773	-5803	335376	-25926	-174603	+20123
互換交易	130354	+87	34317	-1056	+96037	+1143
管理基金	222763	-951	167824	+10710	+54939	-11661
其他	134048	-7830	121895	-3234	+12153	-4596

週五收盤價與13週與52週平均線

— BO — 13週 52.375 — 52週 45.889



淨部位佔總OI% 生產 -25.4% 互換 +14.0% 管理 +8.0% 其他 +1.8%

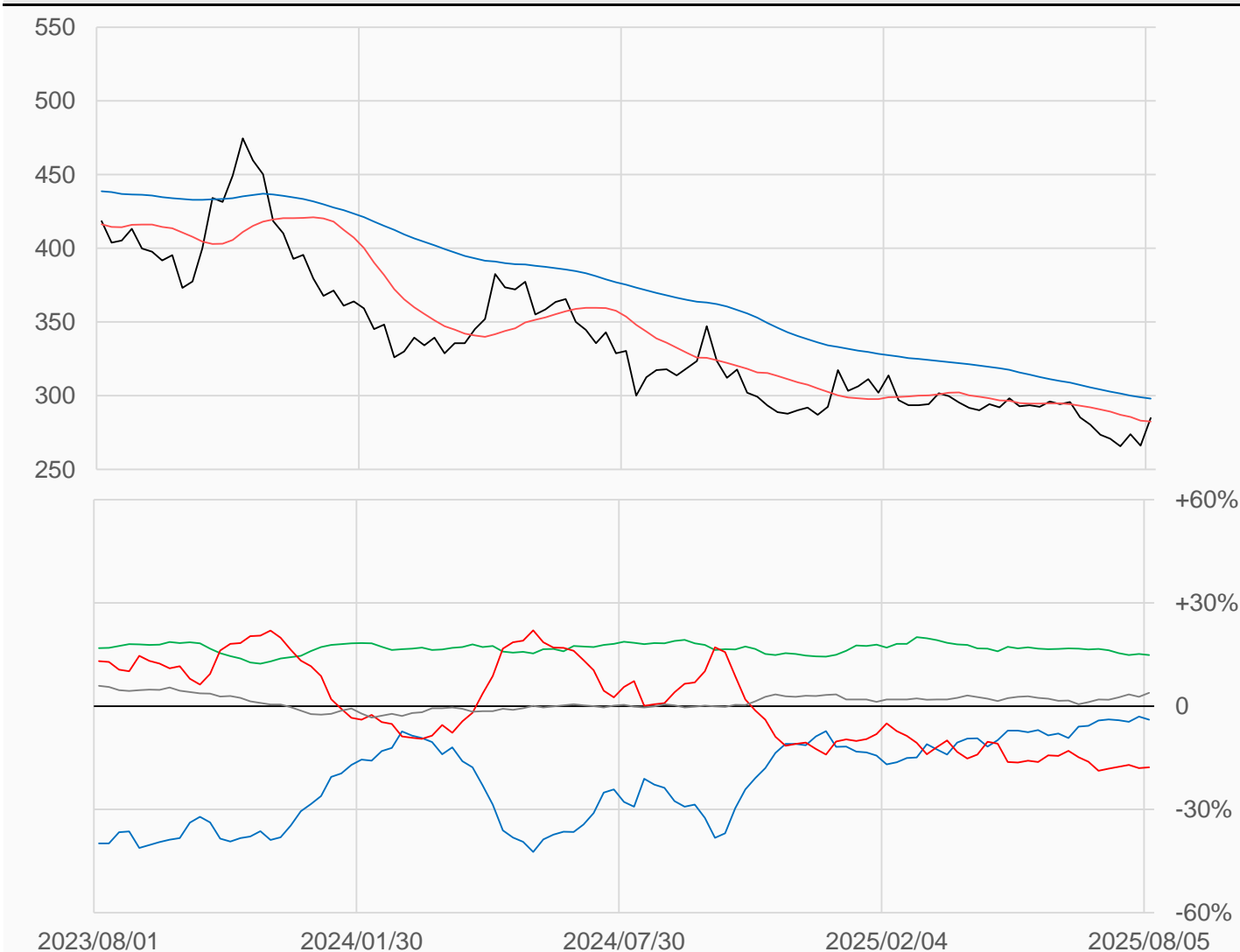
黃豆粉

黃豆粉較前一週上漲18.6點收在284.8點，
管理基金多單增加247口，空單增加481口，
淨空單較前一週增加234口至133592口。

數據日期	前期OI	本期OI	增減	增減	週五收盤價	較前週變動
2025/08/05	740724	752333	+11609	+1.57%	284.8	↑ +18.6
分類	多單OI	增減	空單OI	增減	多空淨部位	淨部位變動
生產商	254464	+6102	283656	+13004	-29192	-6902
互換交易	131935	-242	19814	+319	+112121	-561
管理基金	151011	+247	284603	+481	-133592	-234
其他	157886	+9227	128509	+266	+29377	+8961

週五收盤價與13週與52週平均線

— SM — 13週 282.49 — 52週 298.03



淨部位佔總OI% 生產 -3.9% 互換 +14.9% 管理 -17.8% 其他 +3.9%

粗米

粗米較前一週上漲0.14點收在12.525點，
管理基金多單增加33口，空單增加588口，
淨空單較前一週增加555口至6695口。

數據日期	前期OI	本期OI	增減	增減	週五收盤價	較前週變動
2025/08/05	13439	14228	+789	+5.87%	12.525	↑ +0.140
分類	多單OI	增減	空單OI	增減	多空淨部位	淨部位變動
生產商	6759	+291	1474	-187	+5285	+478
互換交易	214	+50	154	-1	+60	+51
管理基金	403	+33	7098	+588	-6695	-555
其他	4137	+376	3388	+303	+749	+73

週五收盤價與13週與52週平均線

— RR — 13週 12.924 — 52週 13.953



淨部位佔總OI% 生產 +37.1% 互換 +0.4% 管理 -47.1% 其他 +5.3%

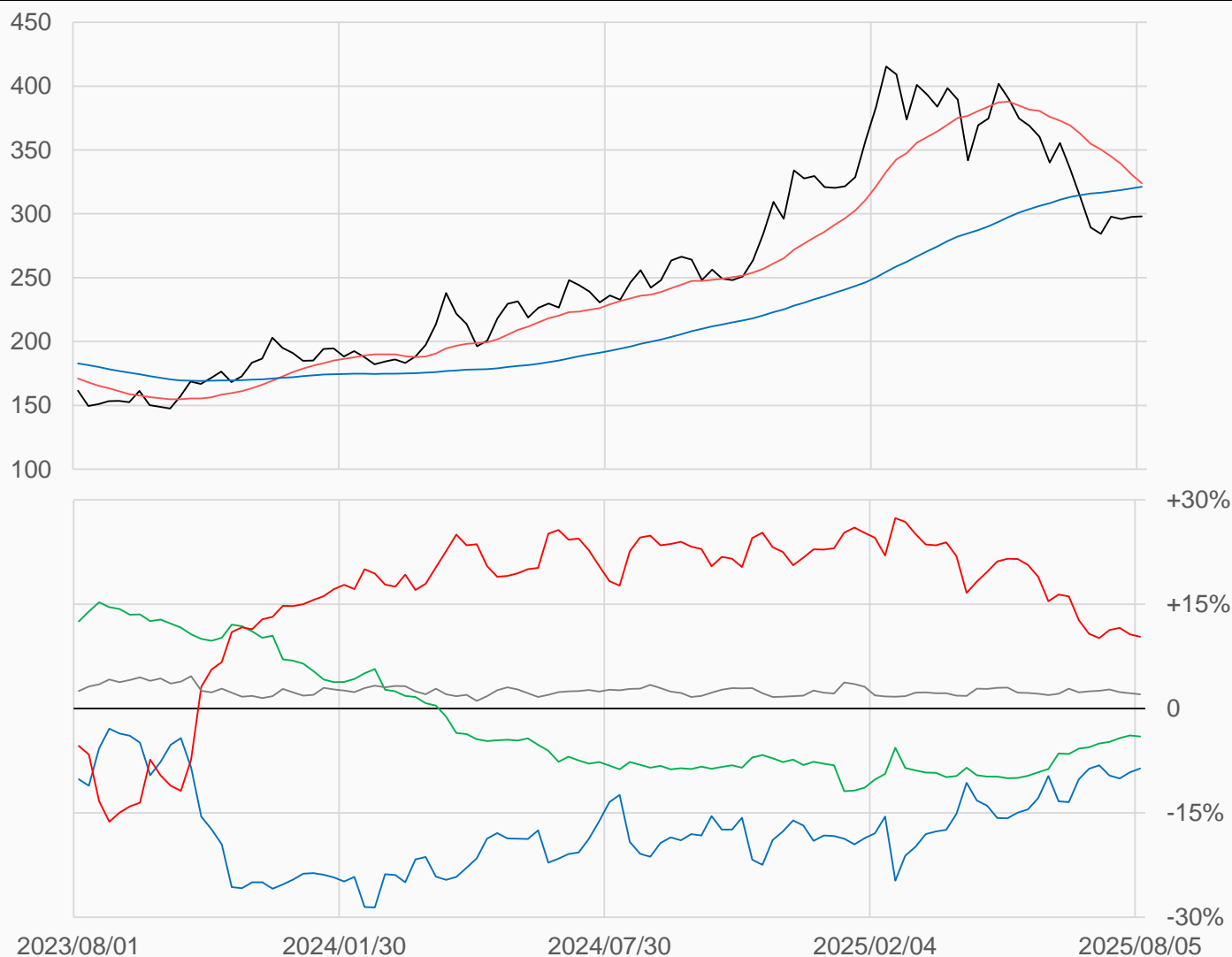
咖啡

咖啡較前一週上漲0.6點收在298.05點，
管理基金多單增加2480口，空單增加2434口，
淨多單較前一週增加46口至21459口。

數據日期	前期OI	本期OI	增減	增減	週五收盤價	較前週變動
2025/08/05	200444	207585	+7141	+3.56%	298.05	↑ +0.60
分類	多單OI	增減	空單OI	增減	多空淨部位	淨部位變動
生產商	45569	-914	63443	-1434	-17874	+520
互換交易	31537	+801	39863	+1369	-8326	-568
管理基金	68467	+2480	47008	+2434	+21459	+46
其他	54234	+4613	49967	+4733	+4267	-120

週五收盤價與13週與52週平均線

— KC — 13週 323.82 — 52週 321.14



淨部位佔總OI% 生產 -8.6% 互換 -4.0% 管理 +10.3% 其他 +2.1%

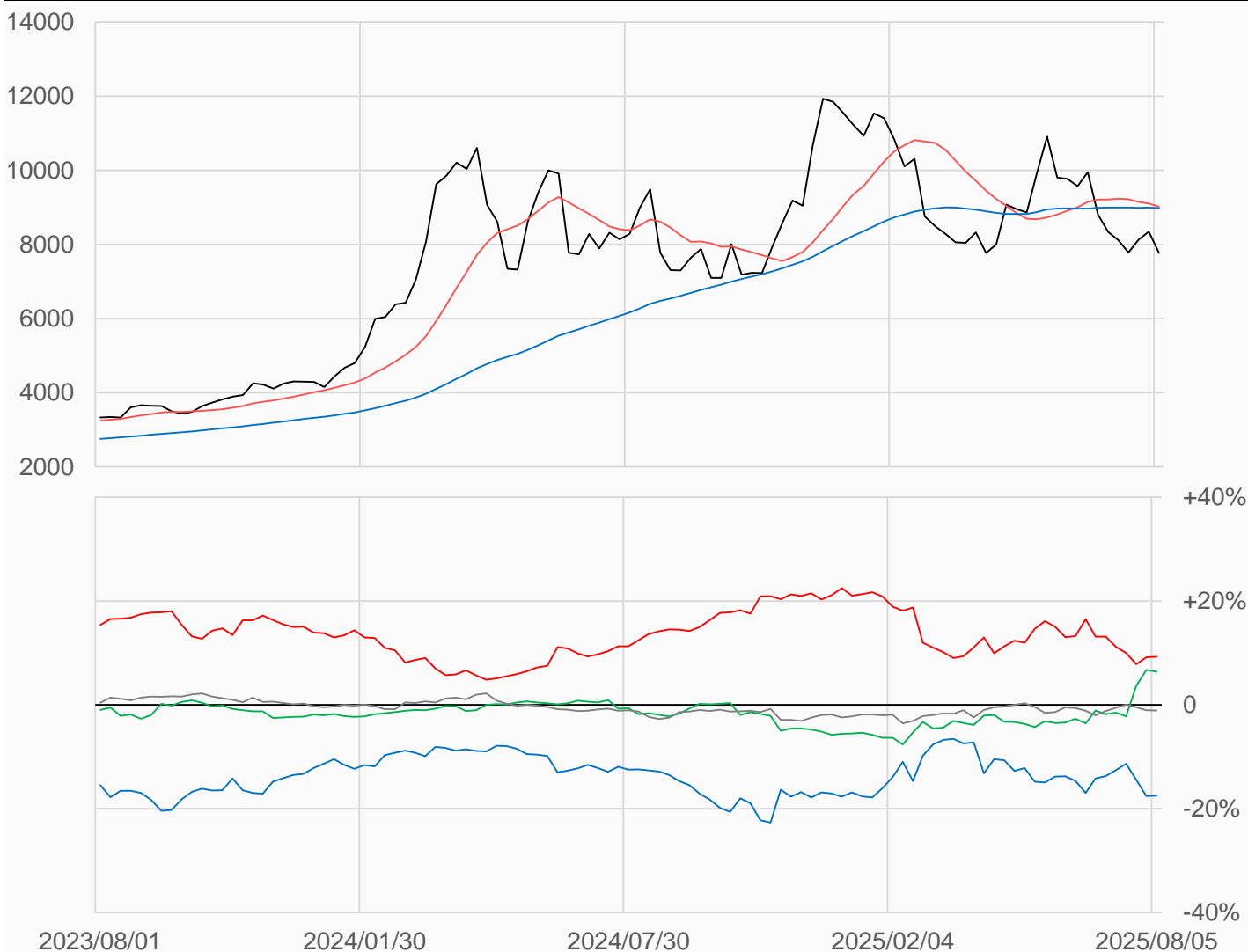
可可

可可較前一週下跌574點收在7770點，
管理基金多單減少192口，空單減少363口，
淨多單較前一週增加171口至10785口。

數據日期	前期OI	本期OI	增減	增減	週五收盤價	較前週變動
2025/08/05	116109	116323	+214	+0.18%	7770	↓ -574
分類	多單OI	增減	空單OI	增減	多空淨部位	淨部位變動
生產商	25264	-301	45603	-385	-20339	+84
互換交易	22339	-639	14901	-255	+7438	-384
管理基金	34244	-192	23459	-363	+10785	+171
其他	24004	+1102	25280	+1176	-1276	-74

週五收盤價與13週與52週平均線

— CC — 13週 9016.8 — 52週 8983.2



淨部位佔總OI% 生產 -17.5% 互換 +6.4% 管理 +9.3% 其他 -1.1%

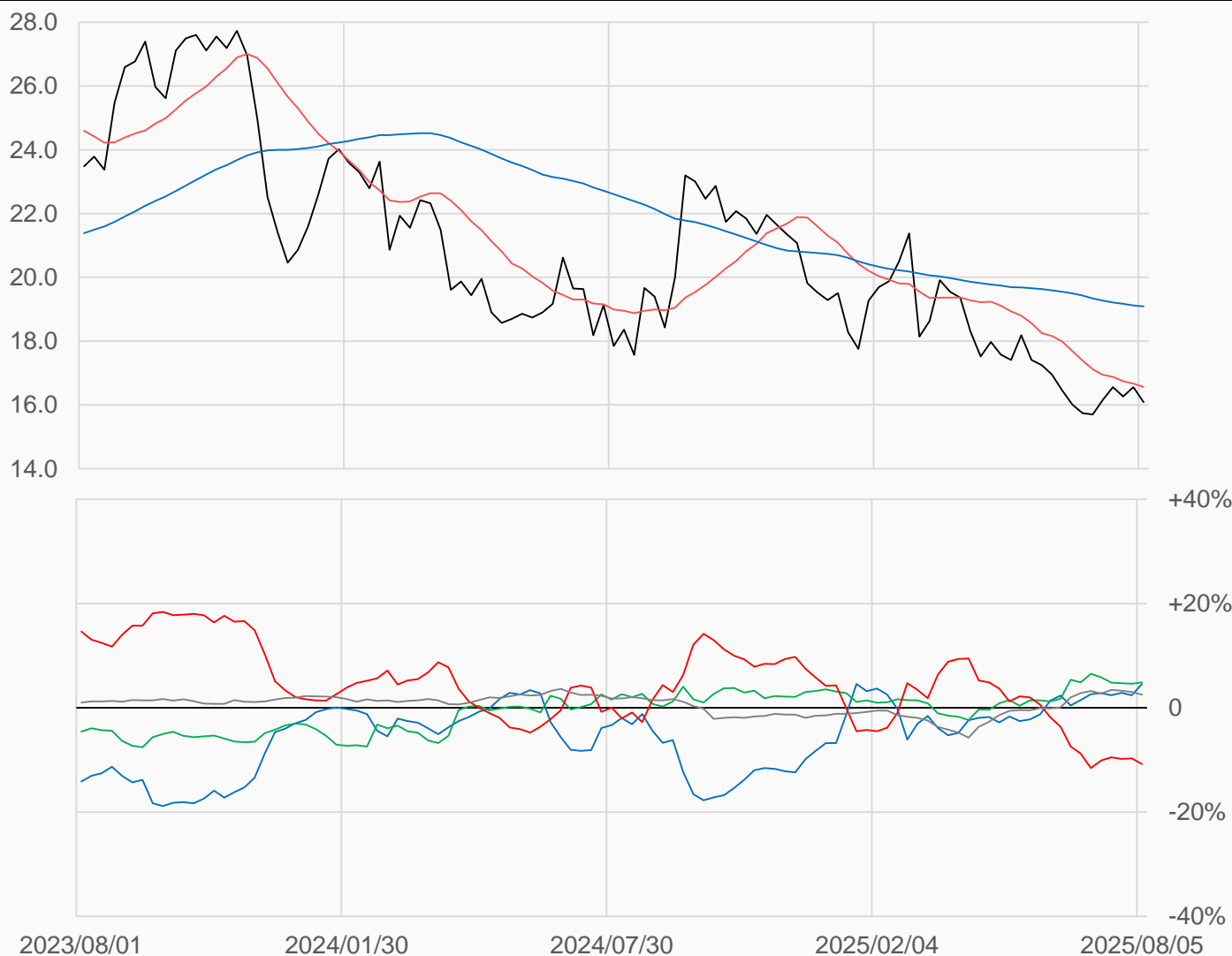
11號糖

11號糖較前一週下跌0.47點收在16.09點，
管理基金多單減少1773口，空單增加11358口，
淨空單較前一週增加13131口至111026口。

數據日期	前期OI	本期OI	增減	增減	週五收盤價	較前週變動
2025/08/05	1009667	1030852	+21185	+2.10%	16.09	↓ -0.47
分類	多單OI	增減	空單OI	增減	多空淨部位	淨部位變動
生產商	341498	+15023	294580	-7782	+46918	+22805
互換交易	195341	+5263	145200	+1755	+50141	+3508
管理基金	232618	-1773	343644	+11358	-111026	-13131
其他	195333	+5012	169501	+9928	+25832	-4916

週五收盤價與13週與52週平均線

— SB — 13週 16.563 — 52週 19.088



淨部位佔總OI% 生產 +4.6% 互換 +4.9% 管理 -10.8% 其他 +2.5%

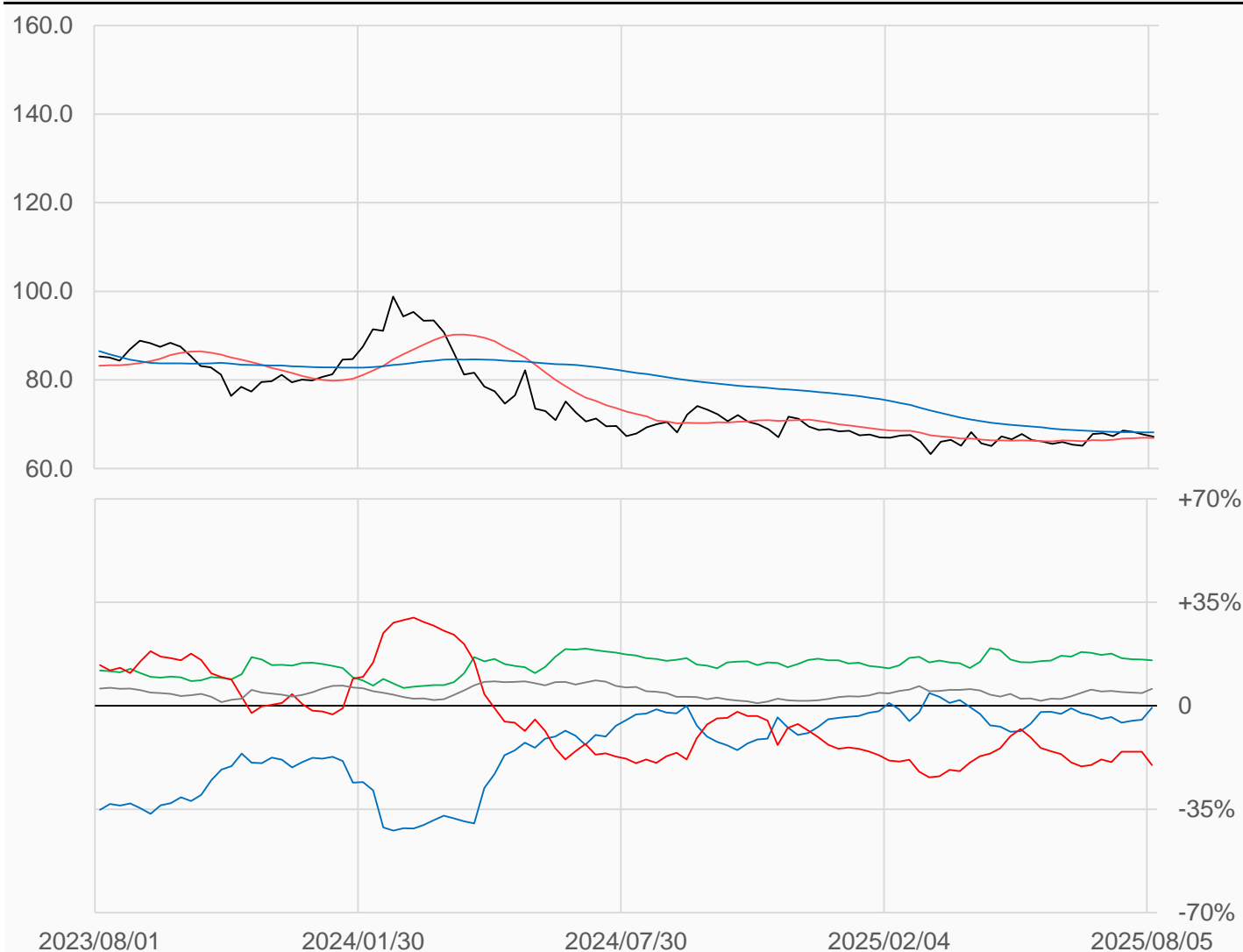
棉花

棉花較前一週下跌0.5點收在67.16點，
管理基金多單增加3349口，空單增加18140口，
淨空單較前一週增加14791口至55152口。

數據日期	前期OI	本期OI	增減	增減	週五收盤價	較前週變動
2025/08/05	259724	274755	+15031	+5.79%	67.16	↓ -0.50
分類	多單OI	增減	空單OI	增減	多空淨部位	淨部位變動
生產商	57018	+3477	58784	-7017	-1766	+10494
互換交易	69797	+720	27639	-761	+42158	+1481
管理基金	69550	+3349	124702	+18140	-55152	-14791
其他	66006	+7668	50244	+3009	+15762	+4659

週五收盤價與13週與52週平均線

— CT — 13週 66.87 — 52週 68.164



淨部位佔總OI% 生產 -0.6% 互換 +15.3% 管理 -20.1% 其他 +5.7%