

CFTC大額交易人持倉報告

永豐期貨顧問事業部編製

2025/8/4

資料來源：CFTC官網、精誠資訊DQII、奇狐全球版

永豐期貨股份有限公司 | 台北市重慶南路一段2號8樓 | 02-2381-1799 | 114年金管期總字第002號 | 顧問事業部
本報告純屬研究性質，僅供永豐金控同仁及客戶參考，不提供或嘗試遊說客戶作為交易期權之依據，客戶於決策時應依個人財務狀況審慎評估所能承擔之風險，並就投資結果自行負責，本公司恕不負任何法律責任，亦不作任何保證。本報告內容或有取材於本公司認可之來源，但不保證其真實性或完整性，相關圖表均採用特定軟體，以歷史數據進行繪製及統計，並不具預測未來之能力與代表未來獲利，客戶參考使用前須審慎評估。報告內容中所有資訊有其時效性，爾後若有變更，本公司將不作預告或主動更新。未經本公司授權，禁止以任何形式複製、轉載或節錄。

目錄

- P3 報告閱讀說明
- P4 大額交易人身分分類
- P5 金融類投機部位每週變動表
- P6 商品類投機部位每週變動表

金融類

- | | |
|-------------|------------|
| P7 mini 道瓊 | P15 歐元 |
| P8 mini NQ | P16 日圓 |
| P9 mini S&P | P17 英鎊 |
| P10 VIX | P18 瑞郎 |
| P11 30年債 | P19 加幣 |
| P12 10年債 | P20 澳幣 |
| P13 5年債 | P21 紐幣 |
| P14 2年債 | P22 美元指數 |
| | P23 綜美(未含) |
| | P24 綜美(包含) |

商品類

- | | |
|----------|----------|
| P25 黃金 | P35 玉米 |
| P26 白銀 | P36 小麥 |
| P27 銅 | P37 黃豆 |
| P28 白金 | P38 黃豆油 |
| P29 輕原油 | P39 黃豆粉 |
| P30 熱燃油 | P40 粗米 |
| P31 天然氣 | P41 咖啡 |
| P32 無鉛汽油 | P42 可可 |
| P33 活牛 | P43 11號糖 |
| P34 活豬 | P44 棉花 |

CFTC大額交易人持倉報告閱讀說明

在美國負責主管期貨交易的是商品期貨交易委員會，
(Commodity Futures Trading Commission，簡稱CFTC)
CFTC在每週五美國東部時間下午03:30，
台灣時間週六上午03:30(冬令延後1小時)，
於官網上發佈統計至每週二收盤，
在美國上市交易的期貨商品未平倉部位現況。

每個期貨商品未平倉部位由需申報與不需申報兩部分組成，
持有部位則分為多單、空單、扣抵部位等三種類別，
(不需申報的部份本報告不予呈現)
(1口扣抵部位表示各持有1口多單與空單)
(本報告將扣抵部位還原至多單與空單)

在2009/9/4與2010/7/20，CFTC為增加市場交易透明度，
分別將商品類與金融類須申報的期貨交易人身分細分成四大類，
以下將簡單說明：

大額交易人身分類別說明

金融類

Dealer / Intermediary (經紀商 / 中間商)

被歸類為市場的賣方，設計並且販售各種金融商品給客戶或發行於市場；藉由期貨合約來降低手中持有部位的風險，如大型投資銀行與證券經紀商。

Asset Manager / Institutional (資產管理人 / 資產管理機構)

這一類的市場參與者為機構投資人者，包括退休基金、養老基金、保險公司、共同基金，以及客戶為法人機構的基金經理人

Leveraged Money (槓桿式基金)

以避險基金與各類型基金經理人為代表，如有登記的CTA(商品交易投資顧問)、CPO(期貨基金經理人)，與未登記但經CFTC認可的私募基金。

Other Reportables (其他)

需申報但不屬於上面三項的交易人。

商品類

Producer / Merchant / Processor / User (生產商 / 貿易商 / 加工商 / 用戶)

從事實體商品生產、加工、包裝或運輸的相關交易人，包括生產商、製造商、貿易商、加工商等使用者，利用期貨市場來規避或管理營運風險。

Swap Dealers (掉期交易商)

從事OTC市場交易的互換交易商，會利用期貨來管理或規避交換交易時所產生的風險。

Managed Money (管理基金)

主要是替客戶或自身進行買賣交易以獲取營利的管理基金，如有登記的CTA(商品交易投資顧問)、CPO(期貨基金經理人)，與未登記但經CFTC認可的私募基金。

Other Reportables (其他)

需申報但不屬於上面三項的交易人。

金融類投機部位每週變動表

數據日期 2025/07/29

種類	商品	總OI		槓桿基金		
		總OI	變動	多空淨部位	淨部位變動	佔總OI%
指數	YM	86794	+2372	-2629	-2694	-3.03%
	NQ	315710	+11842	-21909	+693	-6.94%
	ES	2676348	+64765	-364596	-32167	-13.62%
	VX	443035	+44560	-75303	+6823	-17.00%
債券	30年債	1998085	-21748	-435353	-20627	-21.79%
	10年債	5754107	-39122	-2164874	-302213	-37.62%
	2年債	4537590	+38947	-1984782	-868	-43.74%
	5年債	7276750	-18317	-3386807	+10439	-46.54%
外匯	英鎊	230682	+14680	+45410	-8126	+19.69%
	歐元	970000	-10711	+4724	-2426	+0.49%
	綜美(未含)	877798	-5008	-1719	+5859	-0.20%
	綜美(含美)	910810	-7825	-4554	+2050	-0.50%
	瑞郎	91191	-544	-1585	+1176	-1.74%
	澳幣	172203	-2315	-13997	-1987	-8.13%
	美元	33012	-2817	-2835	-3809	-8.59%
	日圓	355289	+14134	-31280	-19707	-8.80%
	紐幣	46590	+2486	-6250	+1078	-13.41%
	加幣	212714	-104	-32170	-2445	-15.12%

商品類投機部位每週變動表

數據日期 2025/07/29

種類	商品	總OI		管理基金		
		總OI	變動	多空淨部位	淨部位變動	佔總OI%
金屬	白銀	195420	-14704	+43633	-1631	+22.33%
	黃金	648414	-110127	+142846	-28021	+22.03%
	白金	103688	-4847	+16657	-501	+16.06%
	銅	263128	-6805	+35526	-654	+13.50%
能源	熱燃油	375269	-9208	+41206	+2261	+10.98%
	無鉛汽油	347340	-23553	+24671	+6141	+7.10%
	輕原油	2592528	+62756	+87840	+1752	+3.39%
	天然氣	1571074	+18110	-13005	+17035	-0.83%
肉類	活豬	446910	+7088	+107586	-2820	+24.07%
	活牛	560009	+10063	+128509	-3150	+22.95%
農產	黃豆油	708172	-8391	+66600	+11273	+9.40%
	黃豆	1069384	-75216	-36311	-25444	-3.40%
	玉米	2007616	+38950	-181185	-3821	-9.02%
	小麥	496782	+4618	-65324	-13283	-13.15%
	黃豆粉	740724	-20738	-133358	-3615	-18.00%
	粗米	13439	+510	-6140	-538	-45.69%
軟性	咖啡	200444	+3458	+21413	-1430	+10.68%
	可可	116109	+1214	+10614	+1627	+9.14%
	11號糖	1009667	+9956	-97895	+207	-9.70%
	棉花	259724	+3814	-40361	-482	-15.54%

mini 道瓊

mini道瓊較前一週上漲31點收在44774點，
槓桿基金多單增加469口，空單增加3162口，
淨空單較前一週增加4207.81%或2693口至2629口。

數據日期	前期OI	本期OI	增減	增減	週五收盤價	較前週變動
2025/07/29	84422	86794	+2372	+2.81%	44774	↑ +31
分類	多單OI	增減	空單OI	增減	多空淨部位	淨部位變動
經紀商	38861	+3144	39661	-2366	-800	+5510
資產管理	16756	-1417	12255	+468	+4501	-1885
槓桿基金	18724	+469	21353	+3162	-2629	-2693
其他	375	+375	2778	+1003	-2403	-628

週五收盤價與13週與52週平均線

— YM — 13週 43262 — 52週 42677



淨部位佔總OI% 經紀 -0.9% 資管 +5.2% 槓桿 -3.0% 其他 -2.8%

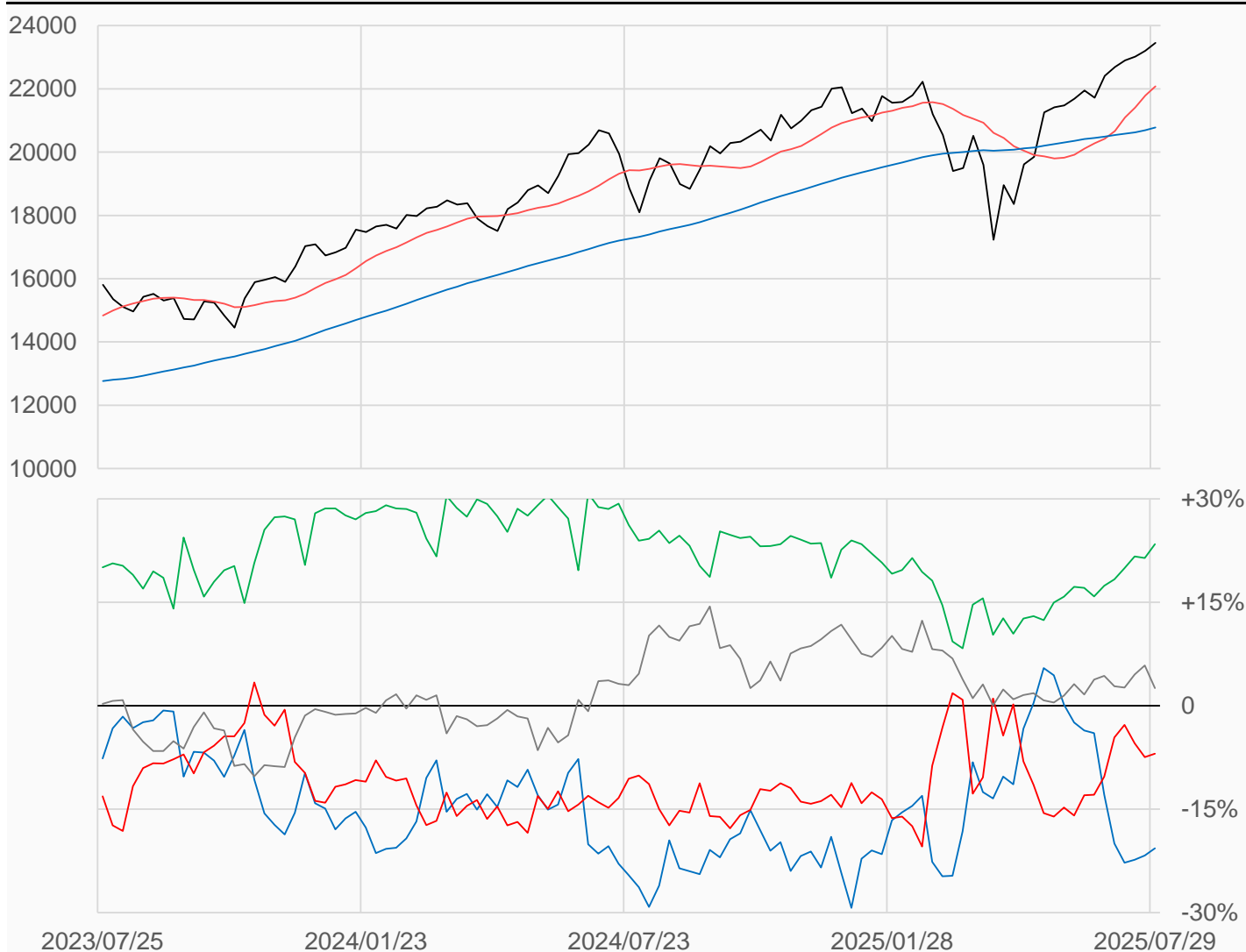
mini NQ

miniNQ較前一週上漲253點收在23452點，
槓桿基金多單增加15841口，空單增加15148口，
淨空單較前一週減少693口至21909口。

數據日期	前期OI	本期OI	增減	增減	週五收盤價	較前週變動
2025/07/29	303868	315710	+11842	+3.90%	23452.00	↑ +253.00
分類	多單OI	增減	空單OI	增減	多空淨部位	淨部位變動
經紀商	63704	+5174	128970	+4429	-65266	+745
資產管理	109864	+6455	35850	-2505	+74014	+8960
槓桿基金	87377	+15841	109286	+15148	-21909	+693
其他	14254	-13968	6122	-4300	+8132	-9668

週五收盤價與13週與52週平均線

— NQ — 13週 22079 — 52週 20778



淨部位佔總OI% 經紀 -20.7% 資管 +23.4% 槓桿 -6.9% 其他 +2.6%

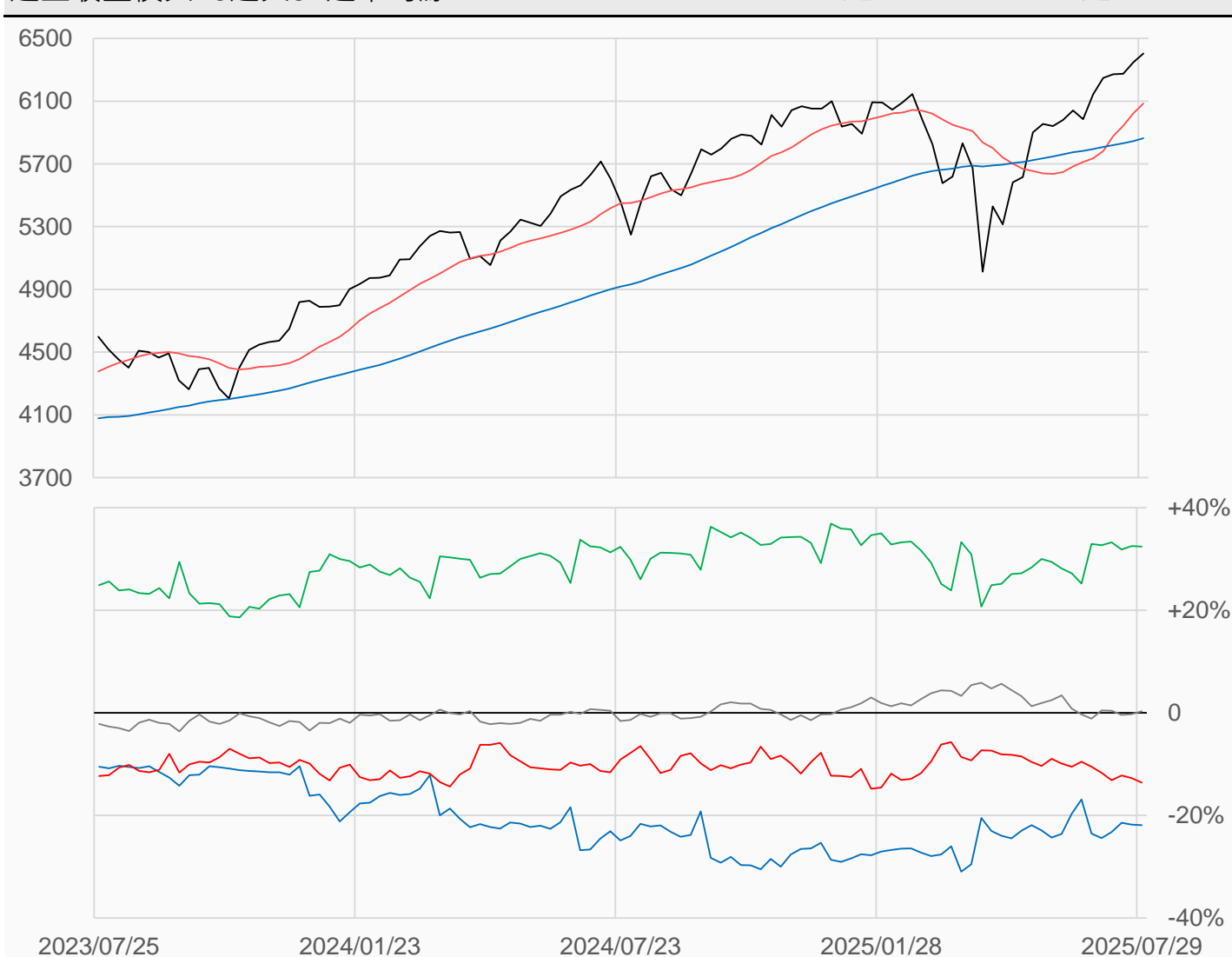
mini S&P

miniS&P較前一週上漲56.25點收在6403.5點，
槓桿基金多單增加64008口，空單增加96175口，
淨空單較前一週增加32167口至364596口。

數據日期	前期OI	本期OI	增減	增減	週五收盤價	較前週變動
2025/07/29	2611583	2676348	+64765	+2.48%	6403.50	↑ +56.25
分類	多單OI	增減	空單OI	增減	多空淨部位	淨部位變動
經紀商	296288	-15056	882674	+2246	-586386	-17302
資產管理	1244531	+24883	376471	+6671	+868060	+18212
槓桿基金	715212	+64008	1079808	+96175	-364596	-32167
其他	126162	-18720	118078	-34130	+8084	+15410

週五收盤價與13週與52週平均線

— ES — 13週 6084.9 — 52週 5863.4



淨部位佔總OI%	經紀	-21.9%	資管	+32.4%	槓桿	-13.6%	其他	+0.3%
----------	----	--------	----	--------	----	--------	----	-------

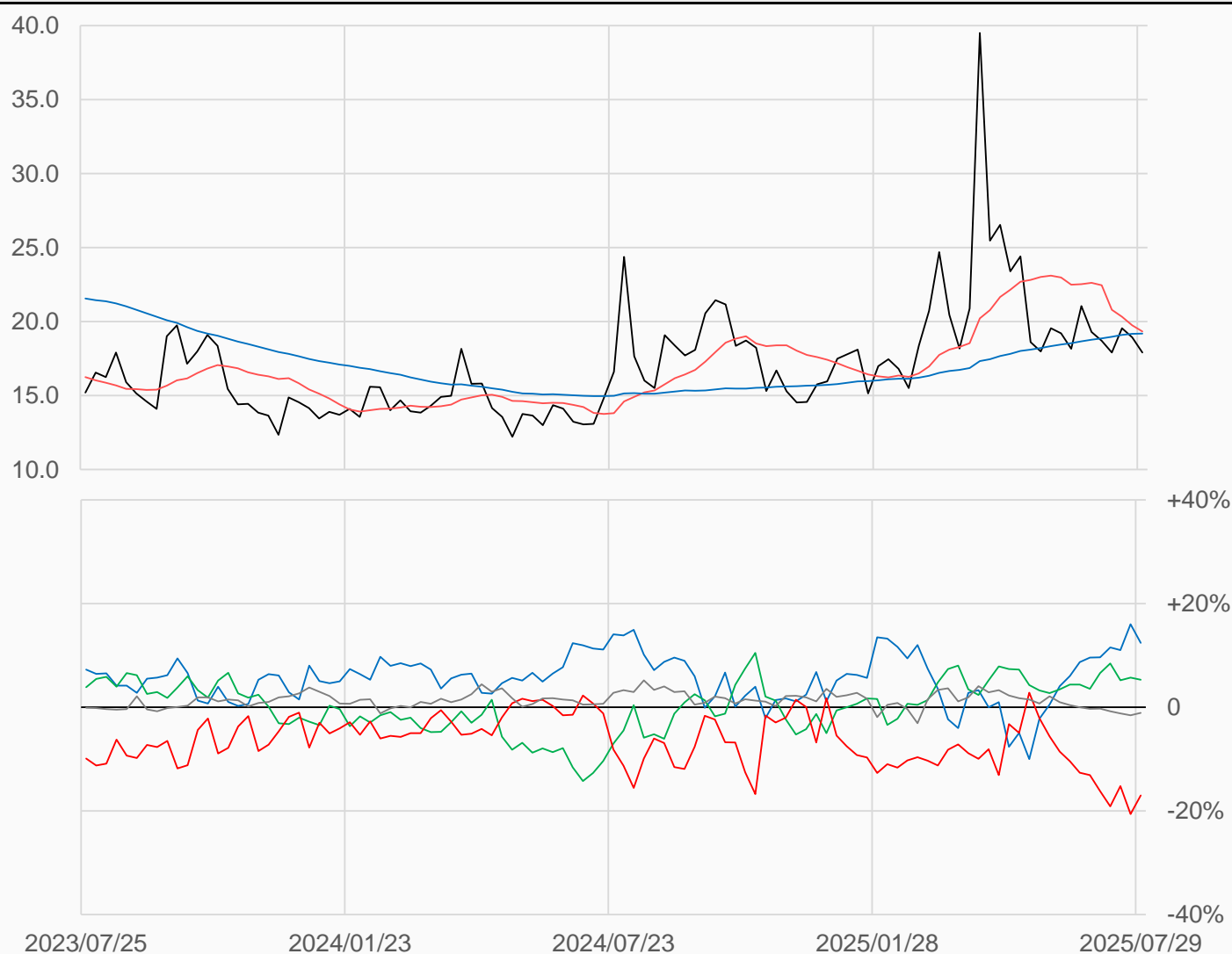
VIX

VIX較前一週下跌1.03點收在17.9點，
 槓桿基金多單增加23372口，空單增加16549口，
 淨空單較前一週減少6823口至75303口。

數據日期	前期OI	本期OI	增減	增減	週五收盤價	較前週變動
2025/07/29	398475	443035	+44560	+11.18%	17.90	↓ -1.03
分類	多單OI	增減	空單OI	增減	多空淨部位	淨部位變動
經紀商	130920	+3167	75850	+11930	+55070	-8763
資產管理	150241	+15108	126859	+14526	+23382	+582
槓桿基金	127529	+23372	202832	+16549	-75303	+6823
其他	6285	+791	11052	-591	-4767	+1382

週五收盤價與13週與52週平均線

— VX — 13週 19.322 — 52週 19.191



淨部位佔總OI% 經紀 +12.4% 資管 +5.3% 槓桿 -17.0% 其他 -1.1%

30年債

美國30年公債較前一週上漲0.875點收在114.6563點，

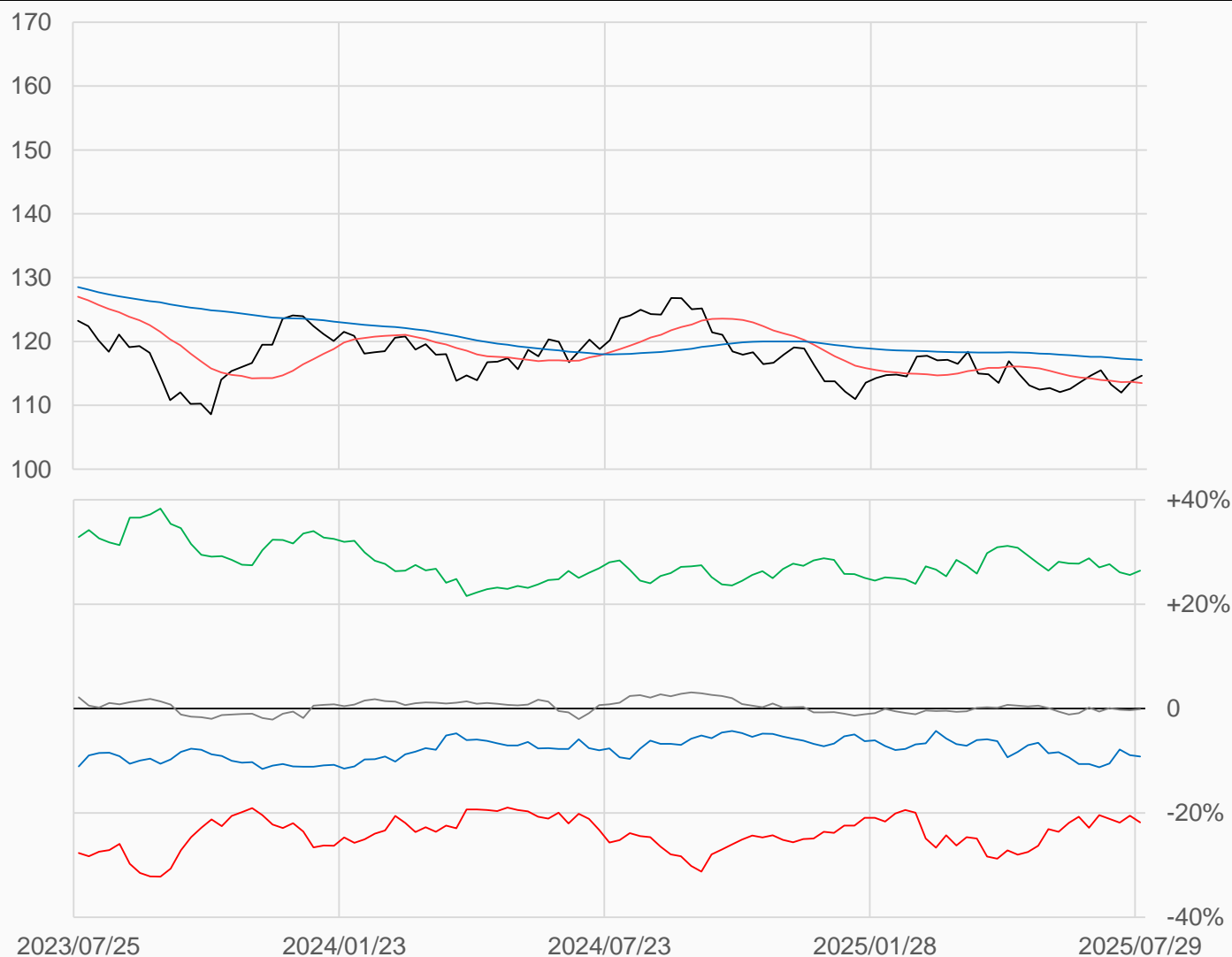
槓桿基金多單減少8337口，空單增加12291口，

淨空單較前一週增加20628口至435353口。

數據日期	前期OI	本期OI	增減	增減	週五收盤價	較前週變動
2025/07/29	2019833	1998085	-21748	-1.08%	114 21/32	↑ + 28/32
分類	多單OI	增減	空單OI	增減	多空淨部位	淨部位變動
經紀商	52177	-18096	235885	-14967	-183708	-3129
資產管理	1348814	-420	820358	-11800	+528456	+11380
槓桿基金	233243	-8337	668596	+12291	-435353	-20628
其他	101828	-7269	104089	-11726	-2261	+4457

週五收盤價與13週與52週平均線

— US — 13週 113.49 — 52週 117.11



淨部位佔總OI% 經紀 -9.2% 資管 +26.4% 槓桿 -21.8% 其他 -0.1%

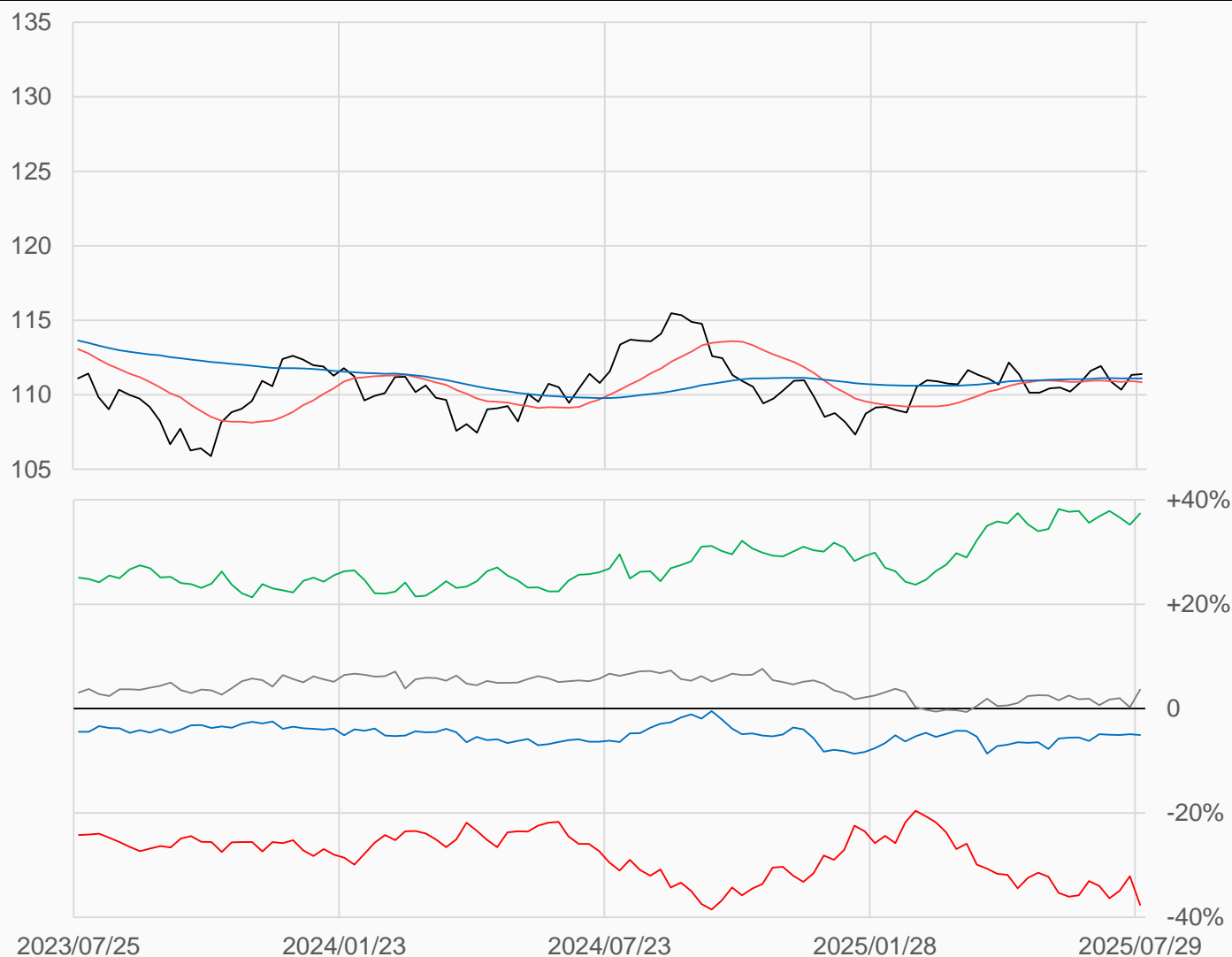
10年債

美國10年公債較前一週上漲0.0625點收在111.3906點，
槓桿基金多單減少48491口，空單增加253722口，
淨空單較前一週增加302213口至2164874口。

數據日期	前期OI	本期OI	增減	增減	週五收盤價	較前週變動
2025/07/29	5793229	5754107	-39122	-0.68%	111 25/64	↑ + 4/64
分類	多單OI	增減	空單OI	增減	多空淨部位	淨部位變動
經紀商	471668	-30387	764872	-22641	-293204	-7746
資產管理	3548359	+62145	1396897	-46991	+2151462	+109136
槓桿基金	881719	-48491	3046593	+253722	-2164874	-302213
其他	384945	-33703	176275	-229627	+208670	+195924

週五收盤價與13週與52週平均線

— TY — 13週 110.85 — 52週 111.1



淨部位佔總OI% 經紀 -5.1% 資管 +37.4% 槓桿 -37.6% 其他 +3.6%

5年公債

美國5年公債較前一週下跌0.0625點收在108.4688點，

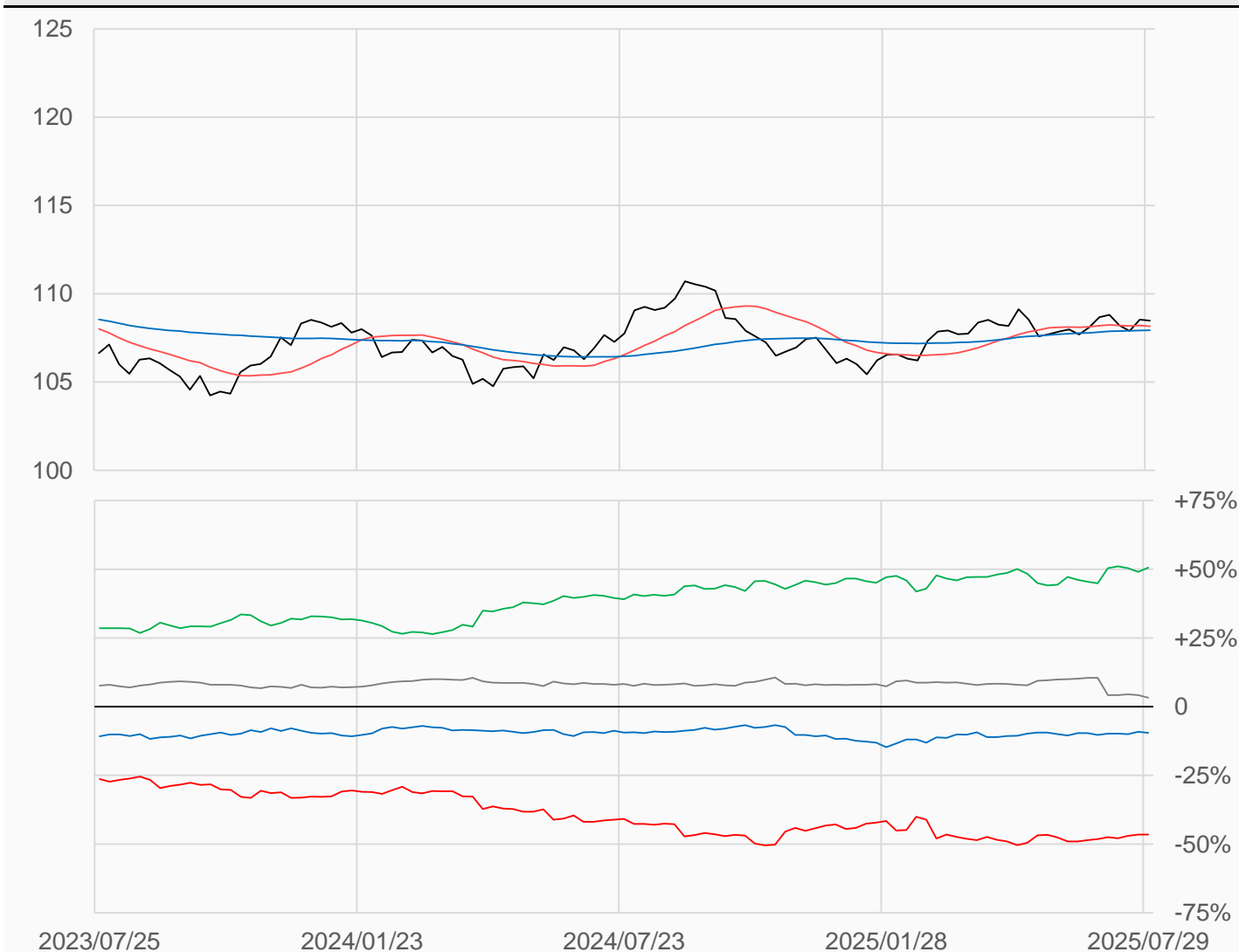
槓桿基金多單增加63665口，空單增加53226口，

淨空單較前一週減少10439口至3386807口。

數據日期	前期OI	本期OI	增減	增減	週五收盤價	較前週變動
2025/07/29	7295067	7276750	-18317	-0.25%	108 60/128	↓ - 8/128
分類	多單OI	增減	空單OI	增減	多空淨部位	淨部位變動
經紀商	252773	+14518	945085	+38096	-692312	-23578
資產管理	5186290	-12768	1508916	-113954	+3677374	+101186
槓桿基金	960903	+63665	4347710	+53226	-3386807	+10439
其他	423228	-74034	186286	-2654	+236942	-71380

週五收盤價與13週與52週平均線

— FV — 13週 108.15 — 52週 107.94



淨部位佔總OI% 經紀 -9.5% 資管 +50.5% 槓桿 -46.5% 其他 +3.3%

2年公債

美國2年公債較前一週下跌0.0859點收在103.6602點，

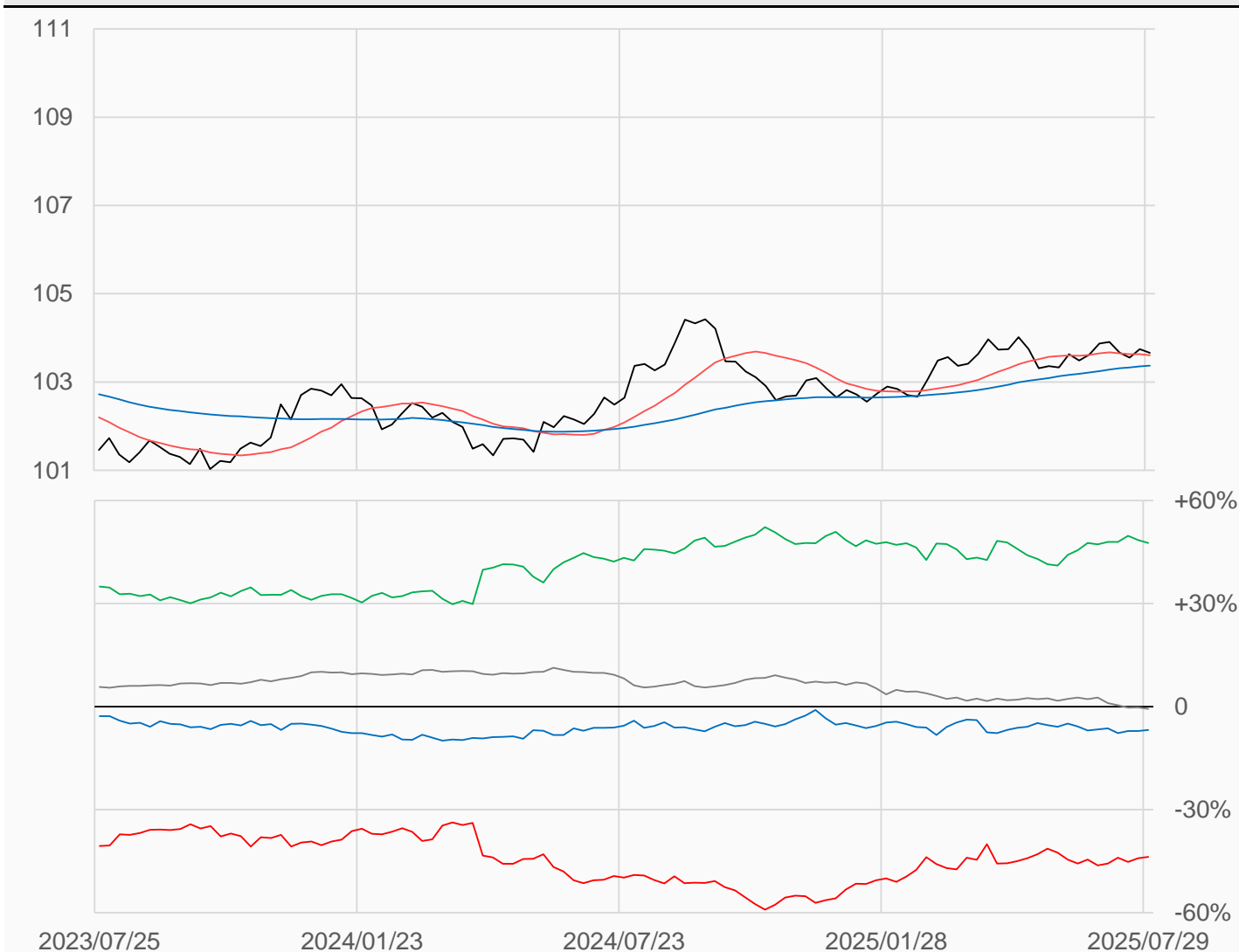
槓桿基金多單增加18812口，空單增加19680口，

淨空單較前一週增加868口至1984782口。

數據日期	前期OI	本期OI	增減	增減	週五收盤價	較前週變動
2025/07/29	4498643	4537590	+38947	+0.87%	103 85/128	↓ - 11/128
分類	多單OI	增減	空單OI	增減	多空淨部位	淨部位變動
經紀商	203601	+1593	512761	-8727	-309160	+10320
資產管理	3119861	+4463	956814	+21960	+2163047	-17497
槓桿基金	714727	+18812	2699509	+19680	-1984782	-868
其他	223839	-4936	253159	+13242	-29320	-18178

週五收盤價與13週與52週平均線

— TU — 13週 103.61 — 52週 103.37



淨部位佔總OI% 經紀 -6.8% 資管 +47.7% 槓桿 -43.7% 其他 -0.6%

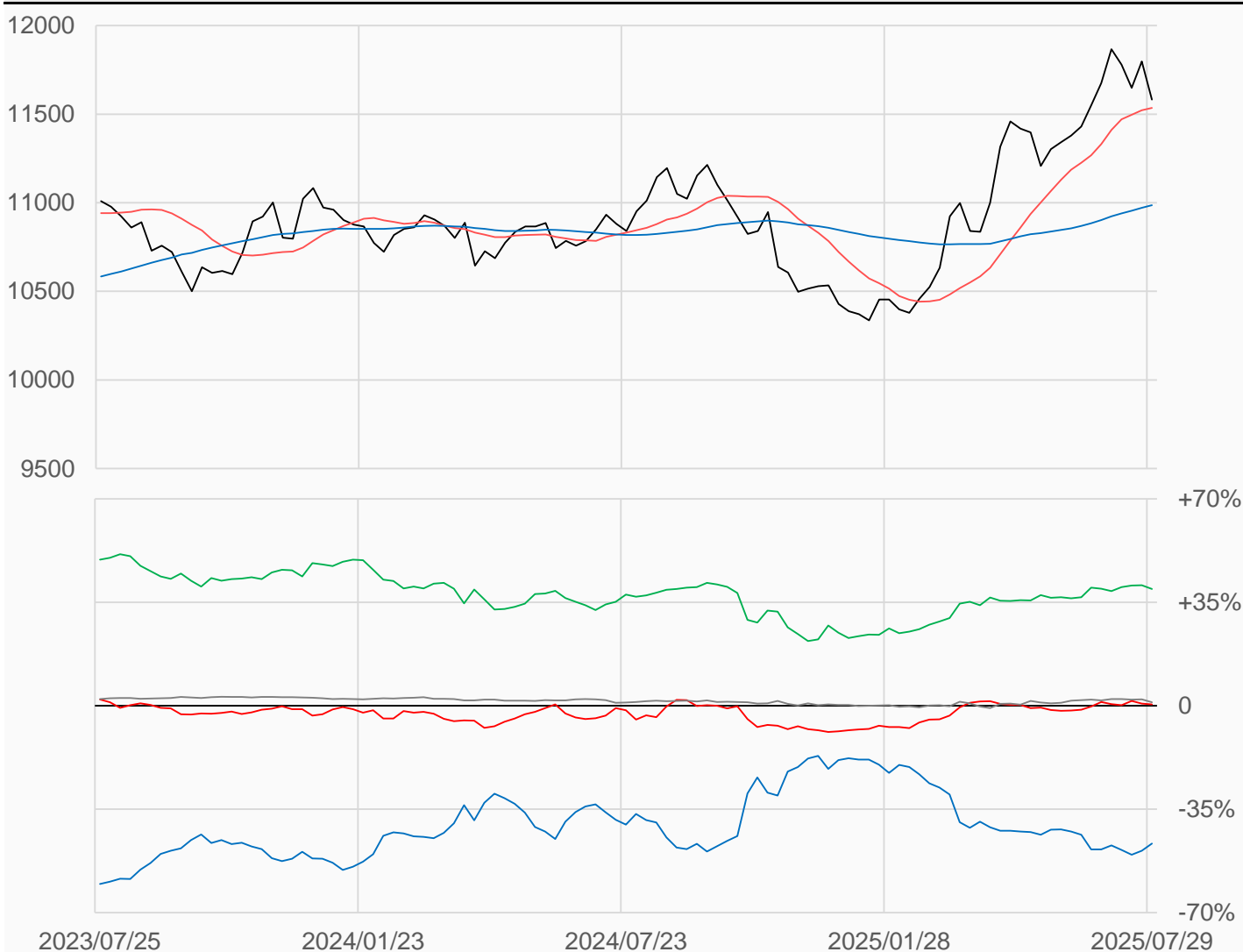
歐元

歐元較前一週下跌215.5點收在11582點，
槓桿基金多單增加7317口，空單增加9744口，
淨多單較前一週減少2427口至4724口。

數據日期	前期OI	本期OI	增減	增減	週五收盤價	較前週變動
2025/07/29	980711	970000	-10711	-1.09%	11582.0	↓ -215.5
分類	多單OI	增減	空單OI	增減	多空淨部位	淨部位變動
經紀商	75052	+5760	527688	-22811	-452636	+28571
資產管理	534195	-18500	151324	-1617	+382871	-16883
槓桿基金	215067	+7317	210343	+9744	+4724	-2427
其他	41101	-7723	29745	+2116	+11356	-9839

週五收盤價與13週與52週平均線

— EC — 13週 11535 — 52週 10986



淨部位佔總OI% 經紀 -46.7% 資管 +39.5% 槓桿 +0.5% 其他 +1.2%

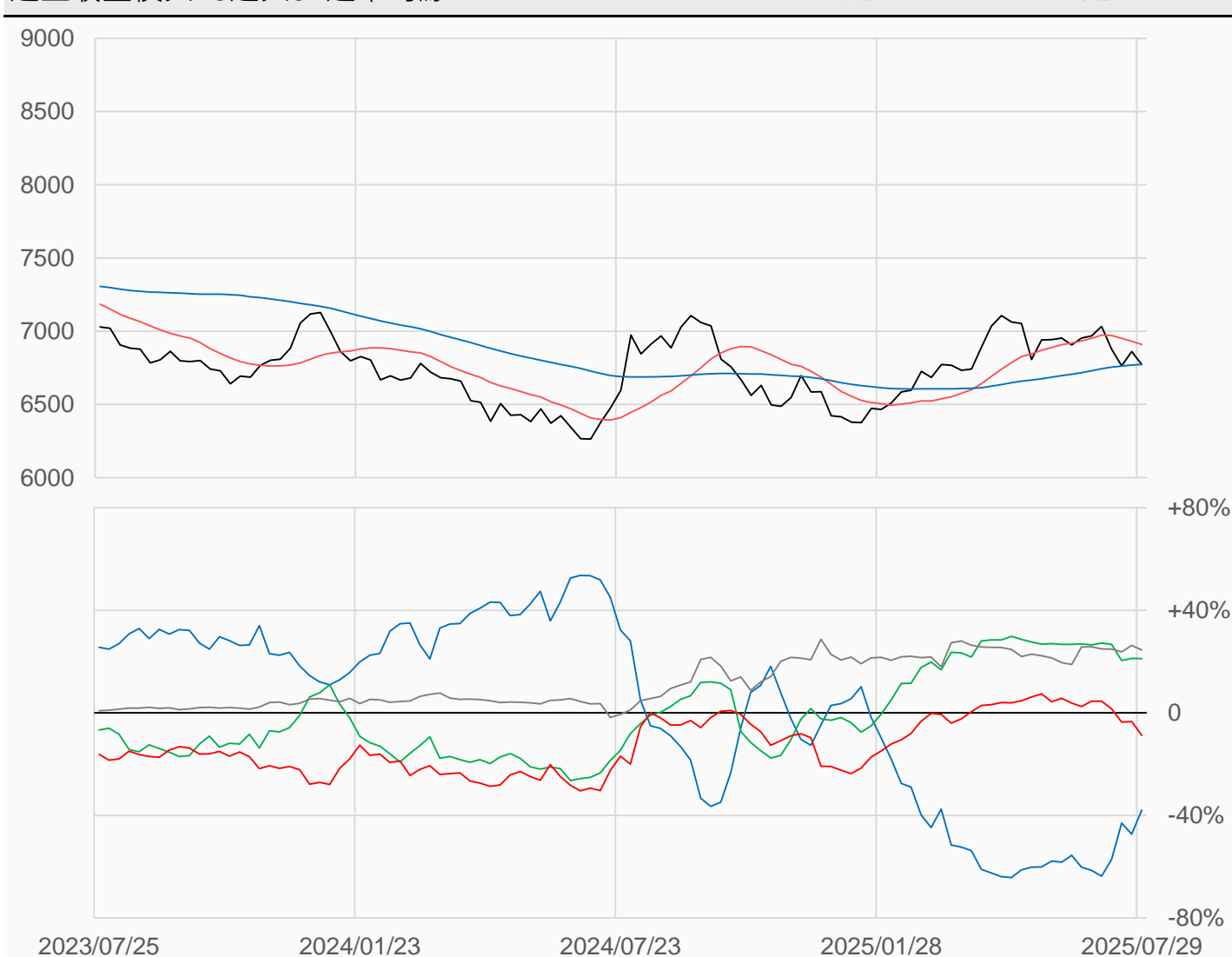
日圓

日圓較前一週下跌88.5點收在6772點，
 槓桿基金多單減少4031口，空單增加15678口，
 淨空單較前一週增加19709口至31280口。

數據日期	前期OI	本期OI	增減	增減	週五收盤價	較前週變動
2025/07/29	341155	355289	+14134	+4.14%	6772.0	↓ -88.5
分類	多單OI	增減	空單OI	增減	多空淨部位	淨部位變動
經紀商	55836	+18997	190700	-7412	-134864	+26409
資產管理	111653	+3972	36534	+1179	+75119	+2793
槓桿基金	50239	-4031	81519	+15678	-31280	-19709
其他	95160	-1536	8140	+937	+87020	-2473

週五收盤價與13週與52週平均線

— JY — 13週 6909.7 — 52週 6773



淨部位佔總OI%	經紀	-38.0%	資管	+21.1%	槓桿	-8.8%	其他	+24.5%
----------	----	--------	----	--------	----	-------	----	--------

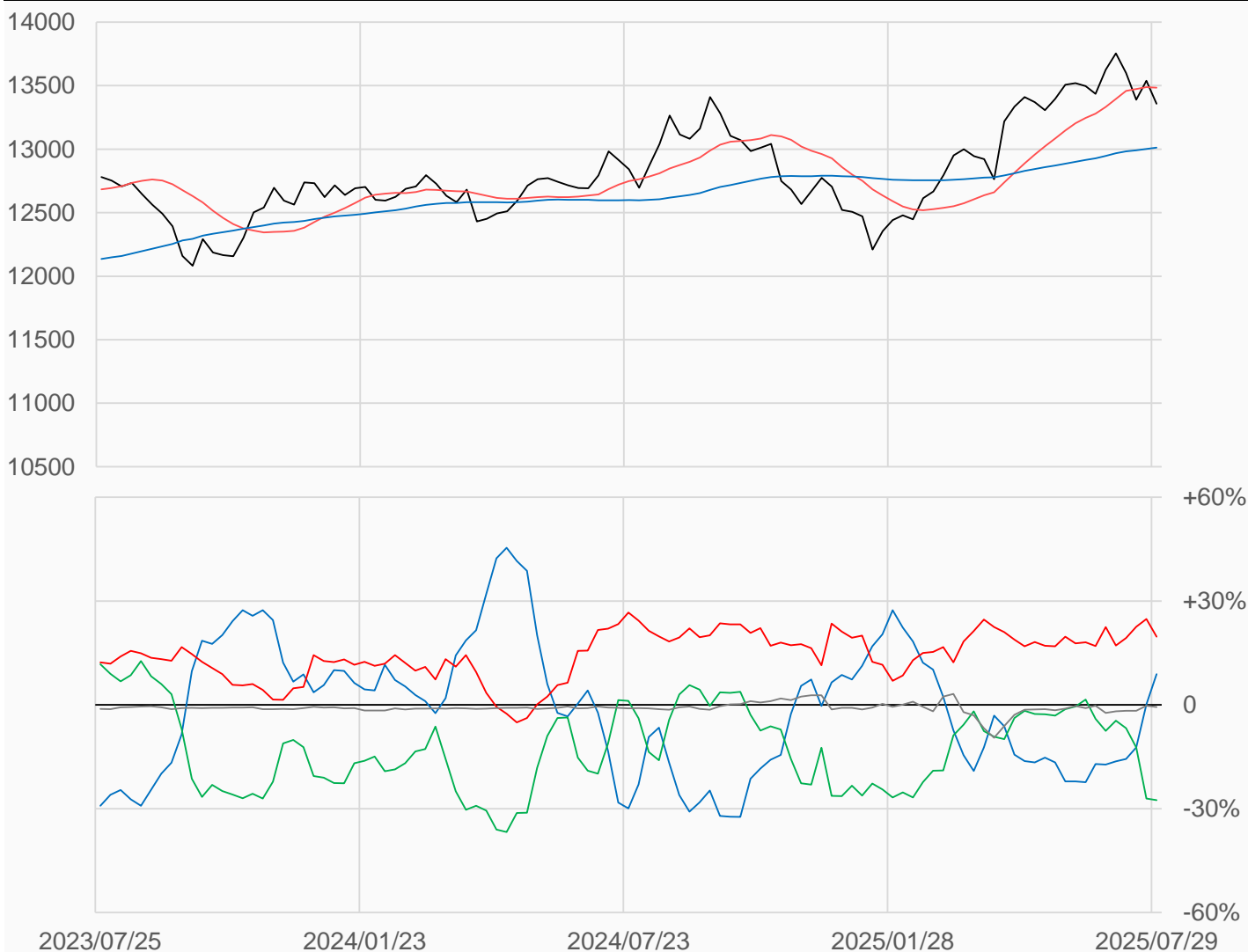
英鎊

英鎊較前一週下跌180點收在13358點，
槓桿基金多單增加551口，空單增加8676口，
淨多單較前一週減少8125口至45410口。

數據日期	前期OI	本期OI	增減	增減	週五收盤價	較前週變動
2025/07/29	216002	230682	+14680	+6.80%	13358	↓ -180
分類	多單OI	增減	空單OI	增減	多空淨部位	淨部位變動
經紀商	57600	+18151	37120	-2063	+20480	+20214
資產管理	54658	-736	118097	+4245	-63439	-4981
槓桿基金	86564	+551	41154	+8676	+45410	-8125
其他	891	-929	2397	+90	-1506	-1019

週五收盤價與13週與52週平均線

— BP — 13週 13484 — 52週 13012



淨部位佔總OI% 經紀 +8.9% 資管 -27.5% 槓桿 +19.7% 其他 -0.7%

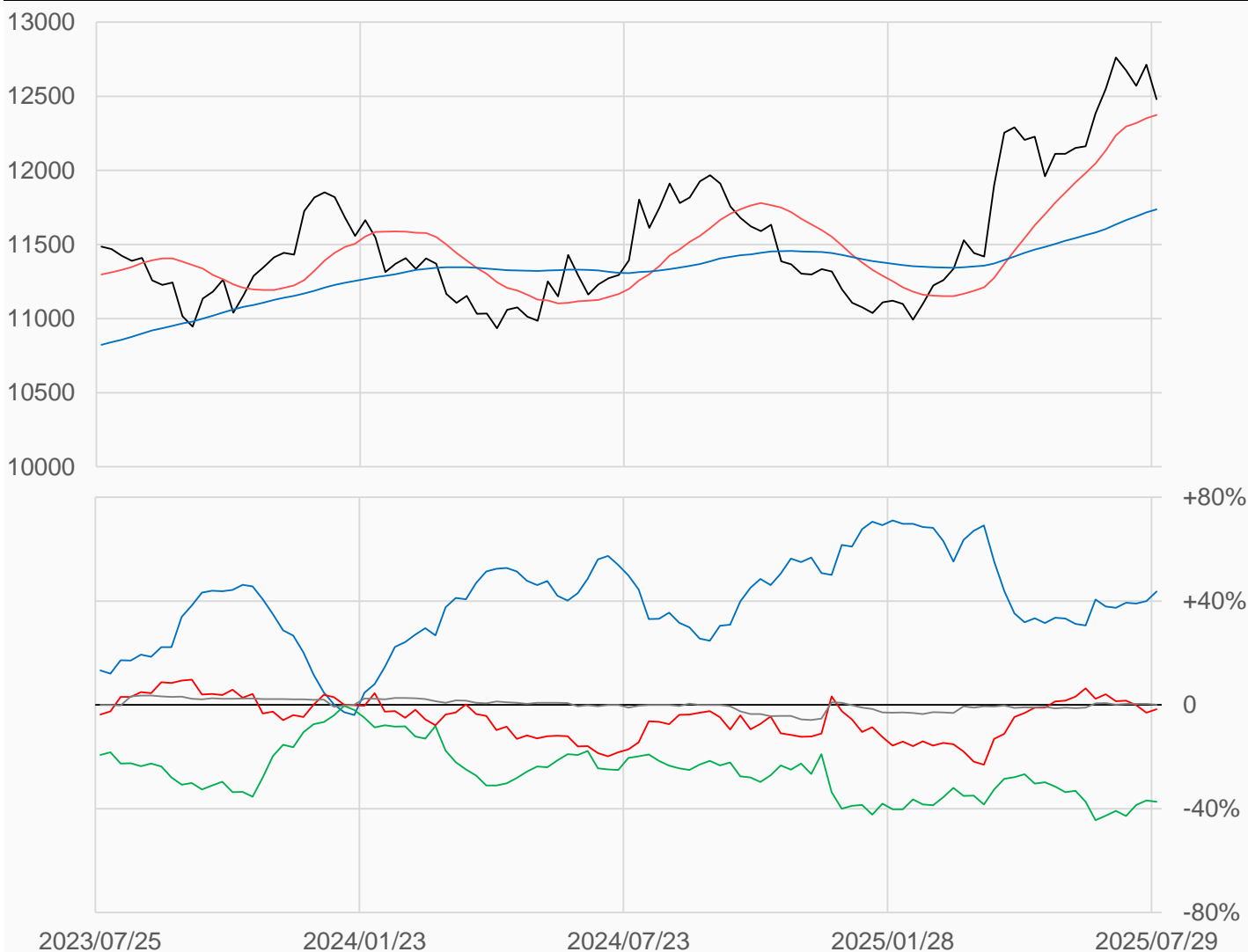
瑞郎

瑞郎較前一週下跌233點收在12479點，
槓桿基金多單減少362口，空單減少1538口，
淨空單較前一週減少1176口至1585口。

數據日期	前期OI	本期OI	增減	增減	週五收盤價	較前週變動
2025/07/29	91735	91191	-544	-0.59%	12479	↓ -233
分類	多單OI	增減	空單OI	增減	多空淨部位	淨部位變動
經紀商	49325	+2554	9542	-589	+39783	+3143
資產管理	7878	-228	41912	+38	-34034	-266
槓桿基金	19547	-362	21132	-1538	-1585	+1176
其他	1000	-250	938	+32	+62	-282

週五收盤價與13週與52週平均線

— SF — 13週 12373 — 52週 11737



淨部位佔總OI% 經紀 +43.6% 資管 -37.3% 槓桿 -1.7% 其他 +0.1%

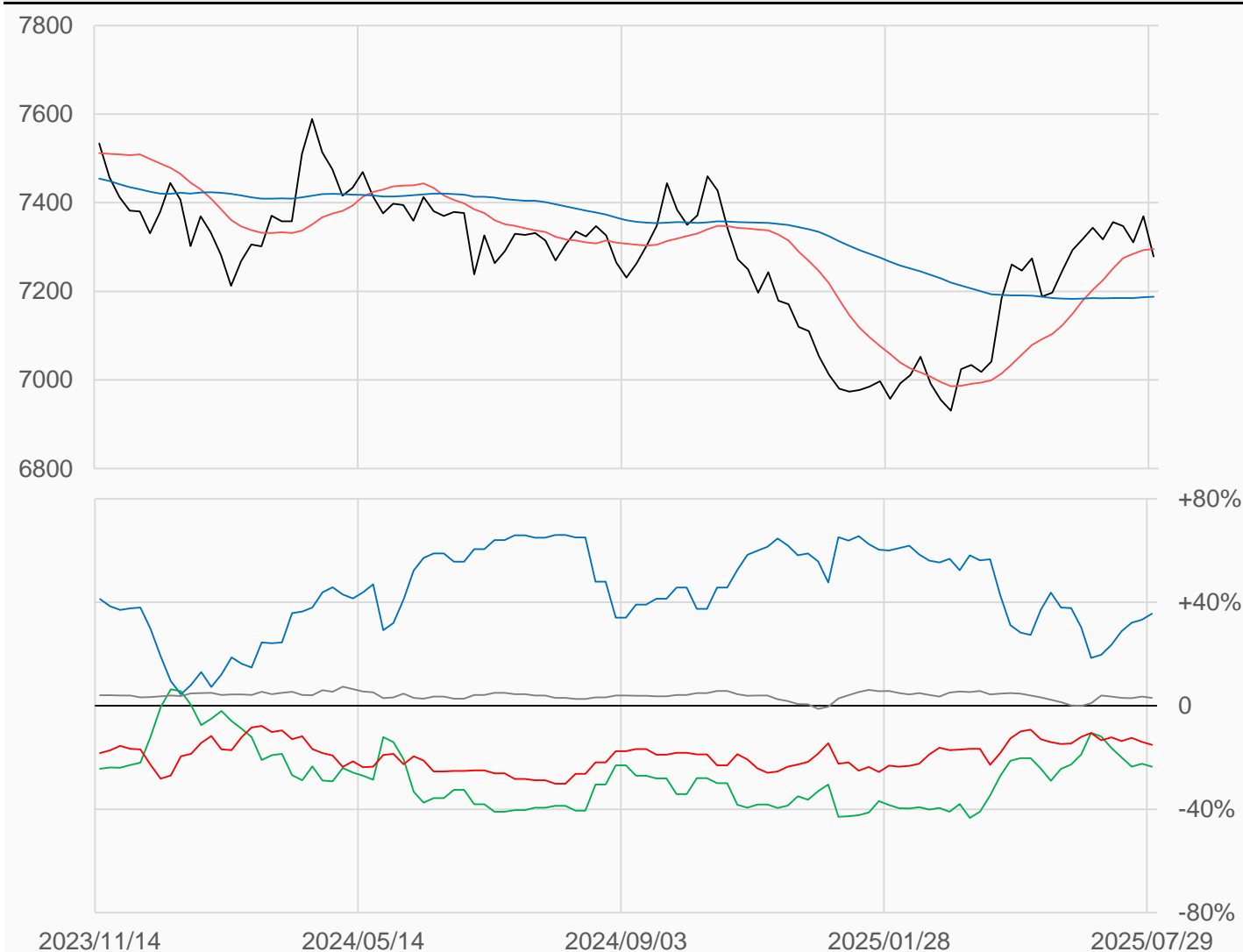
加幣

加幣較前一週下跌91點收在7278.5點，
槓桿基金多單減少4986口，空單減少2541口，
淨空單較前一週增加2445口至32170口。

數據日期	前期OI	本期OI	增減	增減	週五收盤價	較前週變動
2025/07/29	212818	212714	-104	-0.05%	7278.5	↓ -91.0
分類	多單OI	增減	空單OI	增減	多空淨部位	淨部位變動
經紀商	98512	+2451	22801	-2623	+75711	+5074
資產管理	51641	+2353	101823	+4730	-50182	-2377
槓桿基金	27627	-4986	59797	-2541	-32170	-2445
其他	9239	-421	2827	+647	+6412	-1068

週五收盤價與13週與52週平均線

— CD — 13週 7295.3 — 52週 7187.5



淨部位佔總OI% 經紀 +35.6% 資管 -23.6% 槓桿 -15.1% 其他 +3.0%

澳幣

澳幣較前一週下跌47點收在6515.5點，

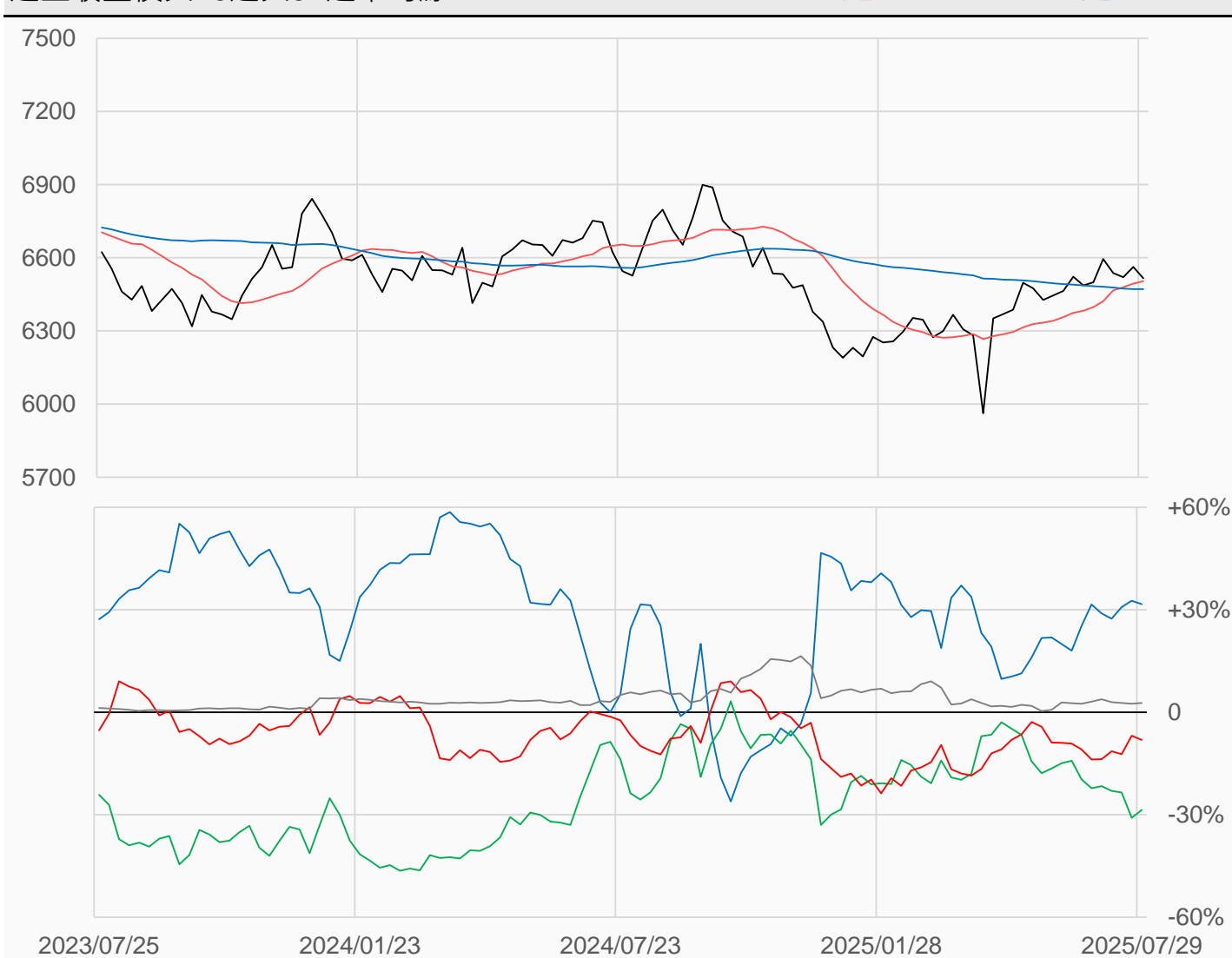
槓桿基金多單減少4786口，空單減少2799口，

淨空單較前一週增加1987口至13997口。

數據日期	前期OI	本期OI	增減	增減	週五收盤價	較前週變動
2025/07/29	174518	172203	-2315	-1.33%	6515.5	↓ -47
分類	多單OI	增減	空單OI	增減	多空淨部位	淨部位變動
經紀商	59914	-2554	5464	-9	+54450	-2545
資產管理	50271	+5183	99454	+407	-49183	+4776
槓桿基金	32494	-4786	46491	-2799	-13997	-1987
其他	5444	+476	719	+89	+4725	+387

週五收盤價與13週與52週平均線

— AD — 13週 6503.7 — 52週 6471.4



淨部位佔總OI% 經紀 +31.6% 資管 -28.6% 槓桿 -8.1% 其他 +2.7%

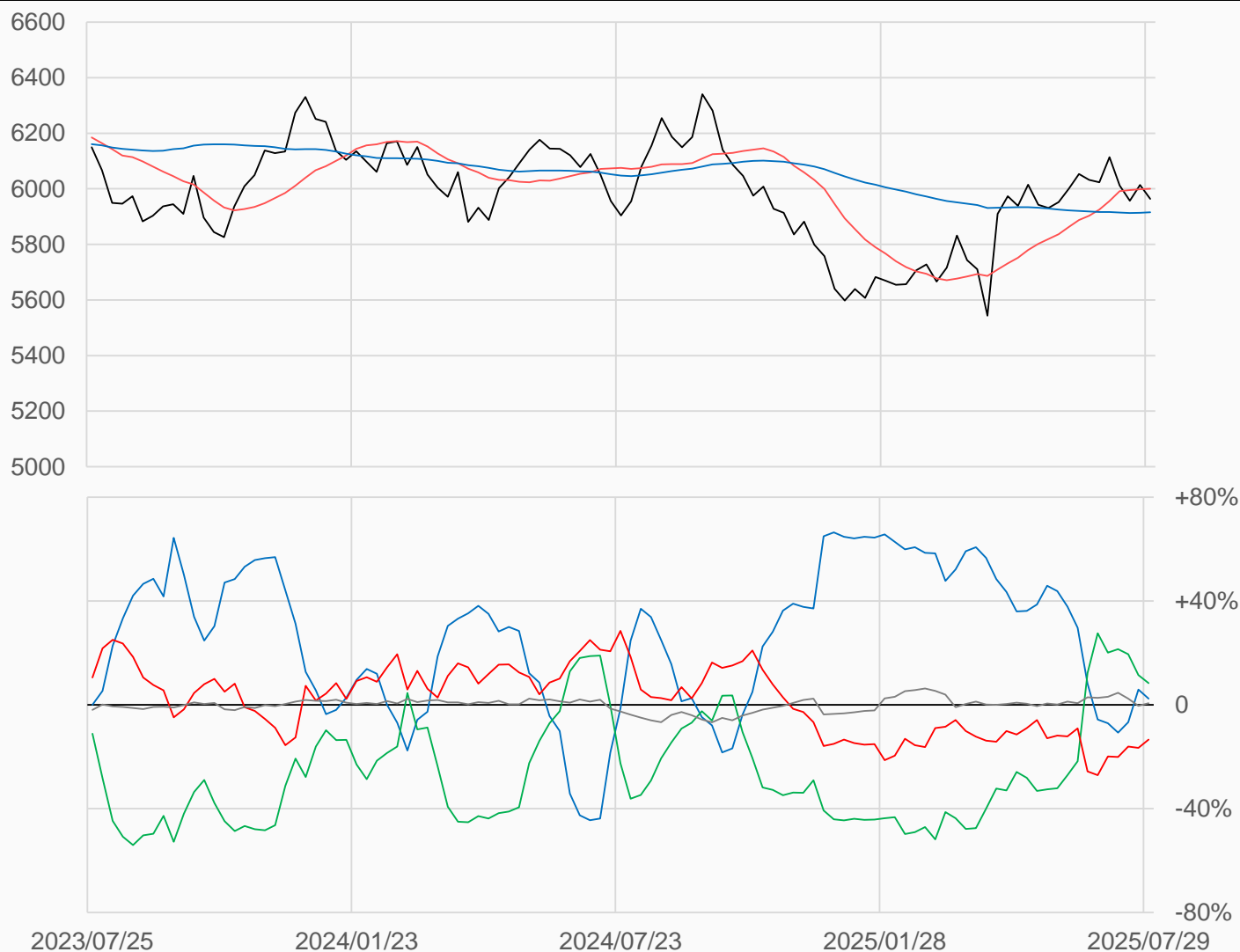
紐幣

紐幣較前一週下跌49.5點收在5964點，
槓桿基金多單增加1632口，空單增加554口，
淨空單較前一週減少1078口至6250口。

數據日期	前期OI	本期OI	增減	增減	週五收盤價	較前週變動
2025/07/29	44104	46590	+2486	+5.64%	5964.0000	↓ -49.5000
分類	多單OI	增減	空單OI	增減	多空淨部位	淨部位變動
經紀商	10215	-187	9104	+1281	+1111	-1468
資產管理	23054	+531	19151	+1662	+3903	-1131
槓桿基金	7951	+1632	14201	+554	-6250	+1078
其他	675	+95	367	-369	+308	+464

週五收盤價與13週與52週平均線

— NE — 13週 6000.8 — 52週 5915.3



淨部位佔總OI% 經紀 +2.4% 資管 +8.4% 槓桿 -13.4% 其他 +0.7%

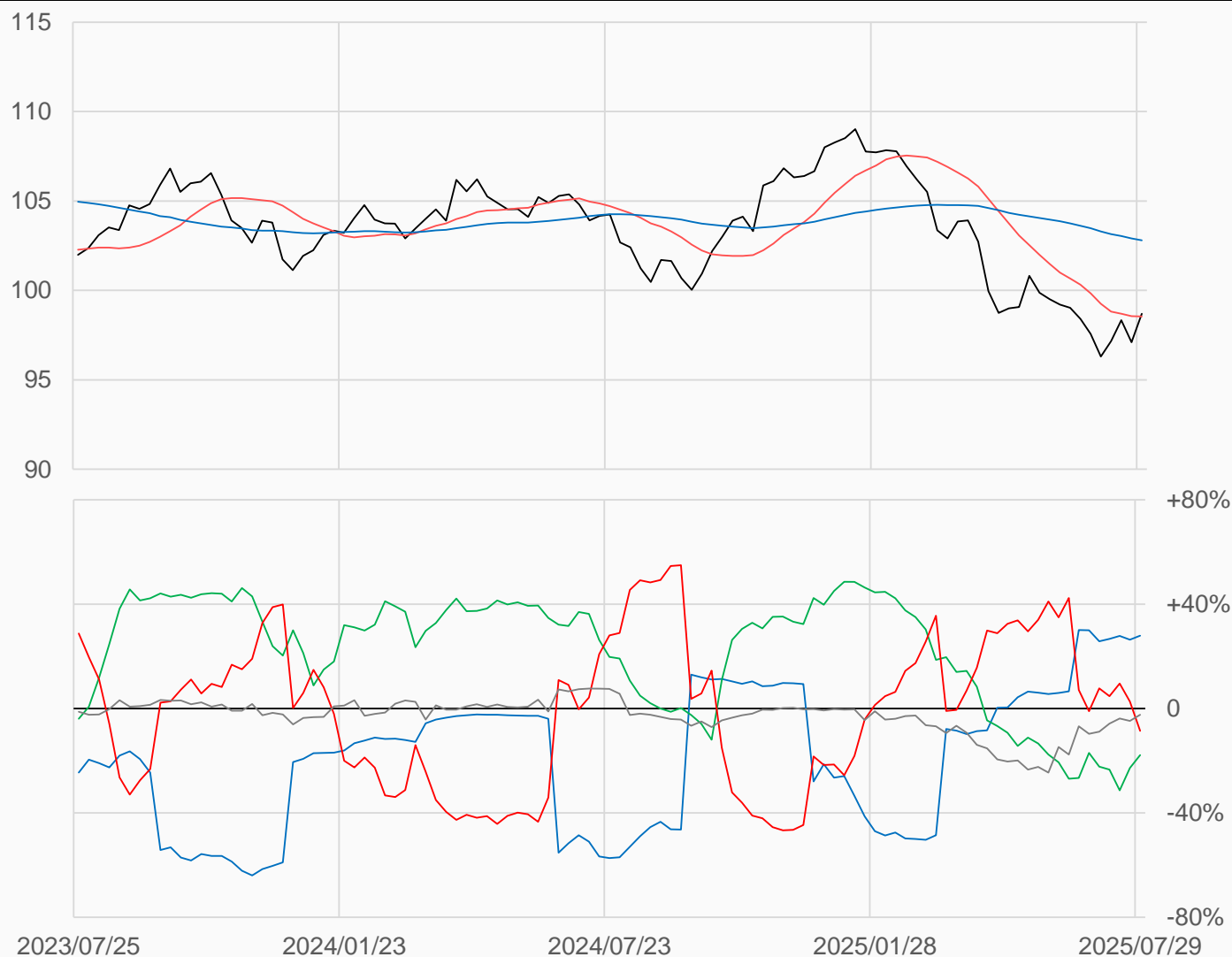
美元

美元較前一週上漲1.595點收在98.69點，
槓桿基金多單減少4094口，空單減少285口，
淨空單較前一週增加3809口至2835口。

數據日期	前期OI	本期OI	增減	增減	週五收盤價	較前週變動
2025/07/29	35829	33012	-2817	-7.86%	98.690	↑ +1.595
分類	多單OI	增減	空單OI	增減	多空淨部位	淨部位變動
經紀商	9727	-137	500	+90	+9227	-227
資產管理	7010	-184	12911	-2436	-5901	+2252
槓桿基金	10124	-4094	12959	-285	-2835	-3809
其他	2317	+727	3116	-189	-799	+916

週五收盤價與13週與52週平均線

— DX — 13週 98.542 — 52週 102.8



淨部位佔總OI% 經紀 +28.0% 資管 -17.9% 槓桿 -8.6% 其他 -2.4%

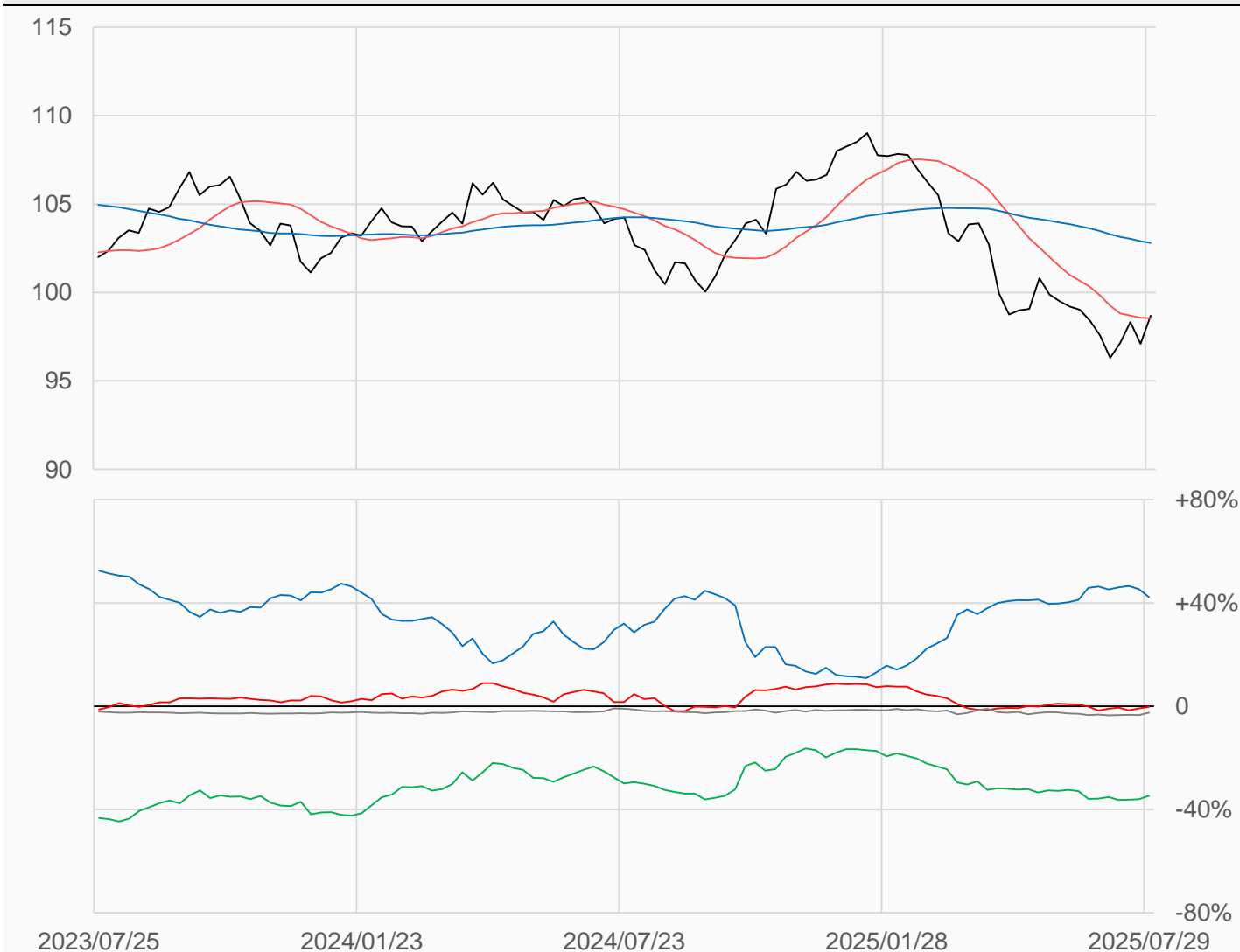
綜合美元 (不含美元)

綜合美元較前一週上漲1.595點收在98.69點，
槓桿基金多單增加10704口，空單增加4845口，
淨空單較前一週減少5859口至1719口。

數據日期	前期OI	本期OI	增減	增減	週五收盤價	較前週變動
2025/07/29	882806.3	877798.4	-5008	-0.57%	98.690	↑ +1.595
分類	多單OI	增減	空單OI	增減	多空淨部位	淨部位變動
經紀商	456449.9	-19774	85334.98	+9582	+371115	-29356
資產管理	151550.4	-320	455508.8	-14025	-303958	+13705
槓桿基金	191259.4	+10704	192978.1	+4845	-1719	+5859
其他	25522.81	+1887	47538.24	-6537	-22015	+8424

週五收盤價與13週與52週平均線

— DXY — 13週 98.542 — 52週 102.8



淨部位佔總OI% 經紀 +42.3% 資管 -34.6% 槓桿 -0.2% 其他 -2.5%

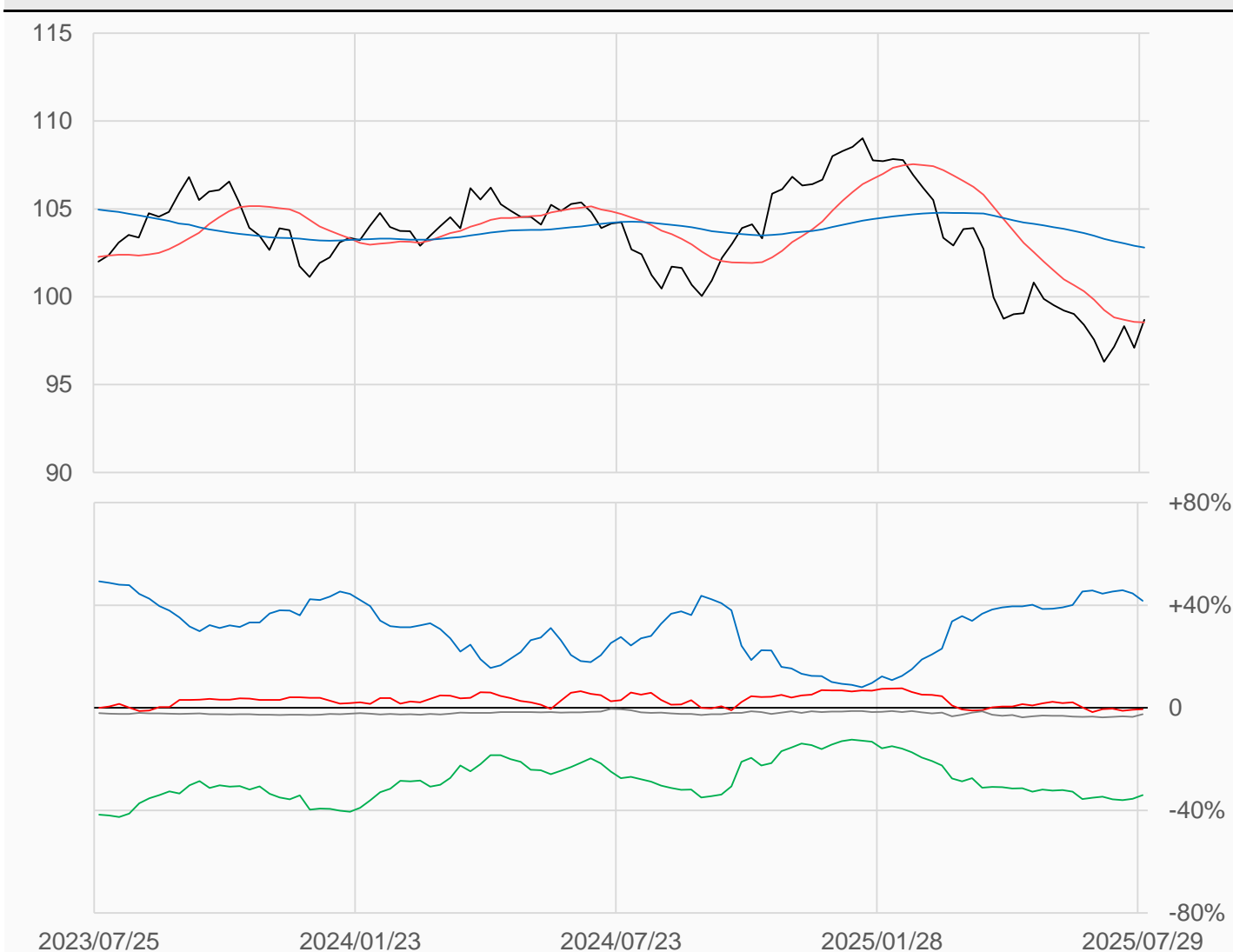
綜合美元 (含美元)

綜合美元較前一週上漲1.595點收在98.69點，
槓桿基金多單增加6610口，空單增加4560口，
淨空單較前一週減少2050口至4554口。

數據日期	前期OI	本期OI	增減	增減	週五收盤價	較前週變動
2025/07/29	918635.3	910810.4	-7825	-0.85%	98.690	↑ +1.595
分類	多單OI	增減	空單OI	增減	多空淨部位	淨部位變動
經紀商	466176.9	-19911	85834.98	+9672	+380342	-29583
資產管理	158560.4	-504	468419.8	-16461	-309859	+15957
槓桿基金	201383.4	+6610	205937.1	+4560	-4554	+2050
其他	27839.81	+2614	50654.24	-6726	-22814	+9340

週五收盤價與13週與52週平均線

— DXX — 13週 98.542 — 52週 102.8



淨部位佔總OI% 經紀 +41.8% 資管 -34.0% 槓桿 -0.5% 其他 -2.5%

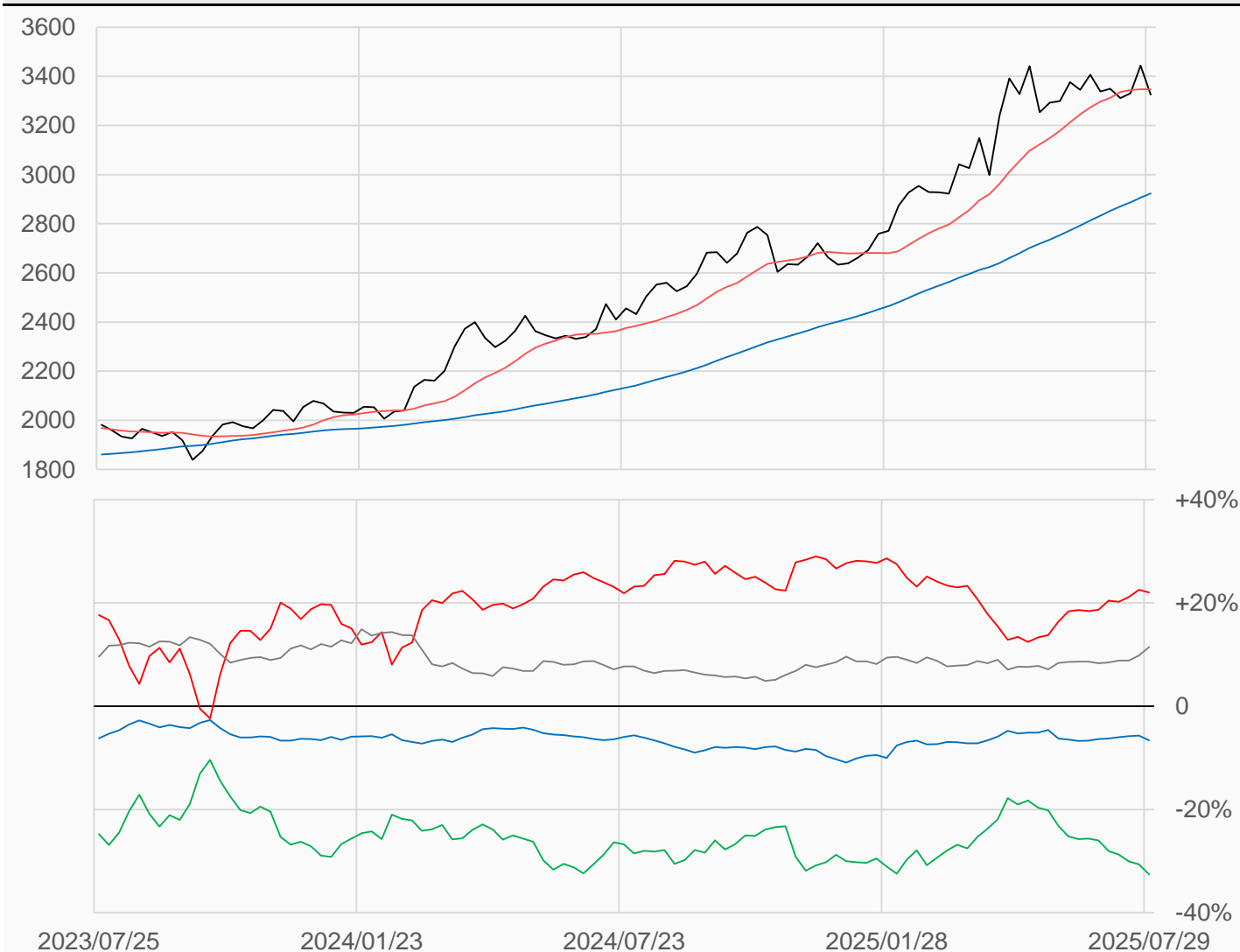
黃金

黃金較前一週下跌118.7點收在3325.3點，
管理基金多單減少40054口，空單減少12032口，
淨多單較前一週減少28022口至142846口。

數據日期	前期OI	本期OI	增減	增減	週五收盤價	較前週變動
2025/07/29	758541	648414	-110127	-14.52%	3325.3	↓ -118.7
分類	多單OI	增減	空單OI	增減	多空淨部位	淨部位變動
生產商	30756	-4152	73609	-4559	-42853	+407
互換交易	108460	-8202	319665	-29256	-211205	+21054
管理基金	216905	-40054	74059	-12032	+142846	-28022
其他	232274	-55579	157933	-55508	+74341	-71

週五收盤價與13週與52週平均線

— GC — 13週 3347.4 — 52週 2923.4



淨部位佔總OI% 生產 -6.6% 互換 -32.6% 管理 +22.0% 其他 +11.5%

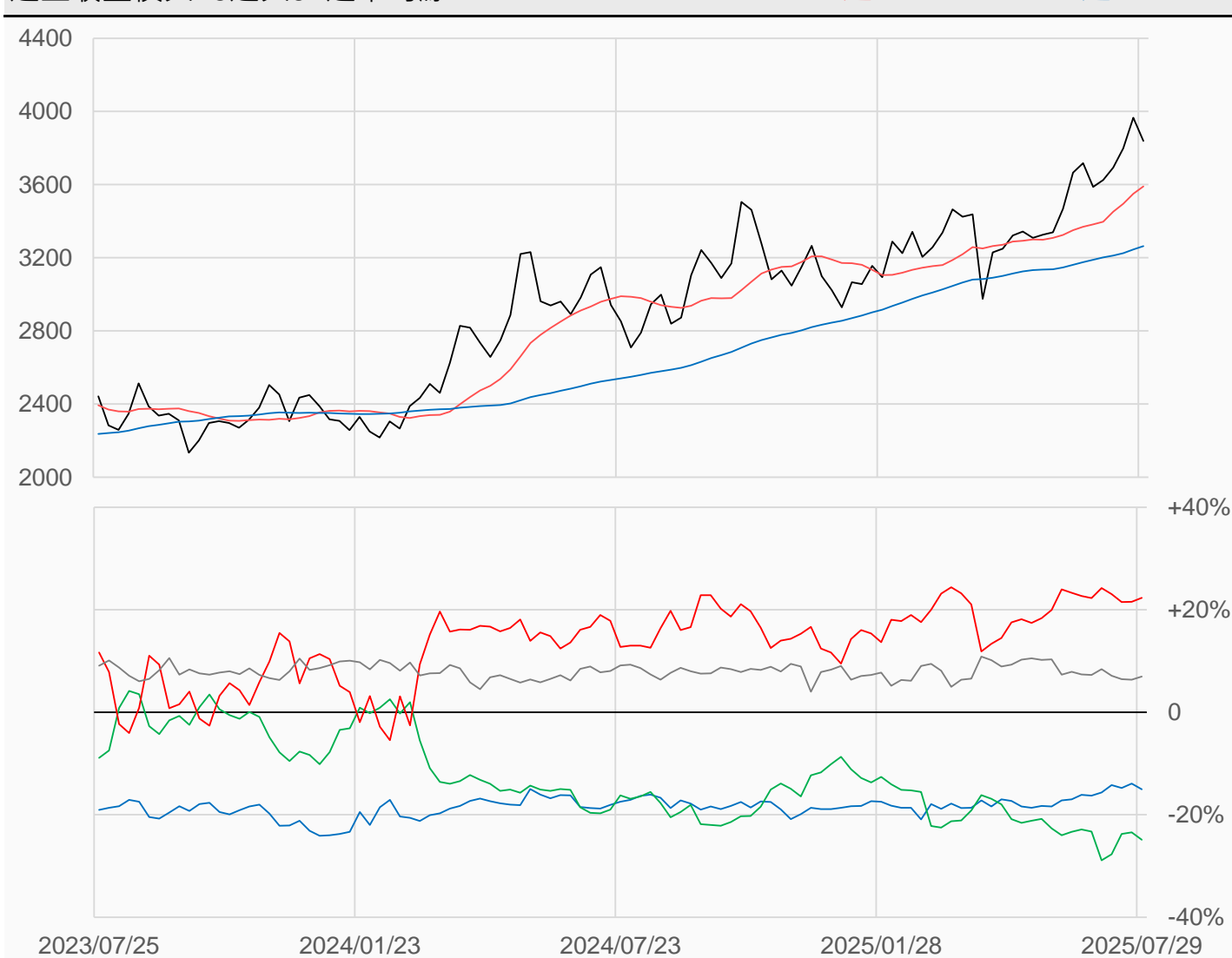
白銀

白銀較前一週下跌127.5點收在3838.5點，
管理基金多單減少2837口，空單減少1205口，
淨多單較前一週減少1632口至43633口。

數據日期	前期OI	本期OI	增減	增減	週五收盤價	較前週變動
2025/07/29	210124	195420	-14704	-7.00%	3838.5	↓ -127.5
分類	多單OI	增減	空單OI	增減	多空淨部位	淨部位變動
生產商	8314	-139	37652	-35	-29338	-104
互換交易	35804	-1100	84397	-1706	-48593	+606
管理基金	76316	-2837	32683	-1205	+43633	-1632
其他	41270	-8268	27684	-8452	+13586	+184

週五收盤價與13週與52週平均線

— SI — 13週 3590.4 — 52週 3263.8



淨部位佔總OI%	生產	-15.0%	互換	-24.9%	管理	+22.3%	其他	+7.0%
----------	----	--------	----	--------	----	--------	----	-------

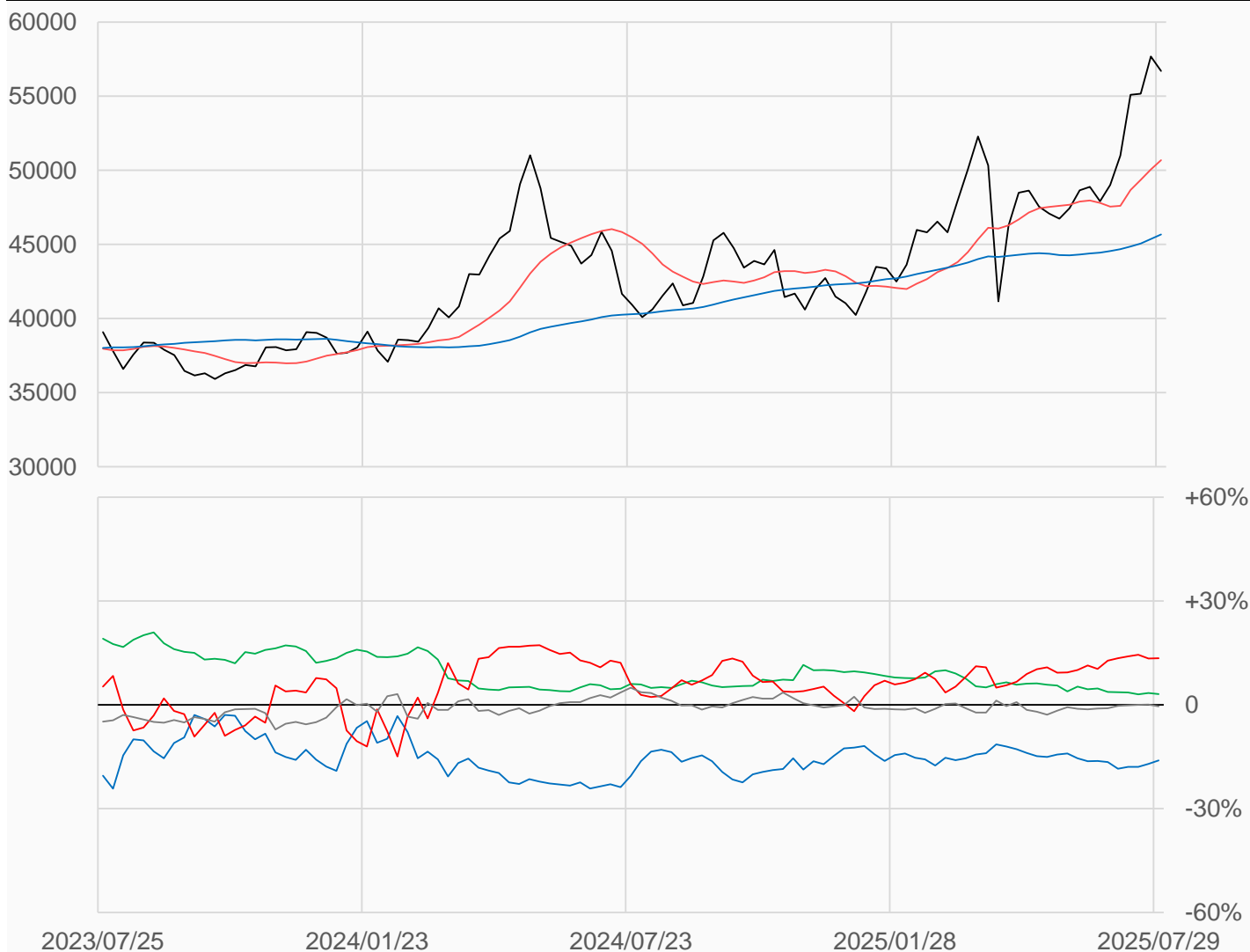
銅

銅較前一週下跌985點收在56695點，
管理基金多單減少98口，空單增加555口，
淨多單較前一週減少653口至35526口。

數據日期	前期OI	本期OI	增減	增減	週五收盤價	較前週變動
2025/07/29	269934	263128	-6806	-2.52%	56695	↓ -985
分類	多單OI	增減	空單OI	增減	多空淨部位	淨部位變動
生產商	26059	+455	68322	-3275	-42263	+3730
互換交易	51449	-500	43328	+503	+8121	-1003
管理基金	110121	-98	74595	+555	+35526	-653
其他	60409	-4583	61497	-3199	-1088	-1384

週五收盤價與13週與52週平均線

— HG — 13週 50686 — 52週 45671



淨部位佔總OI% 生產 -16.1% 互換 +3.1% 管理 +13.5% 其他 -0.4%

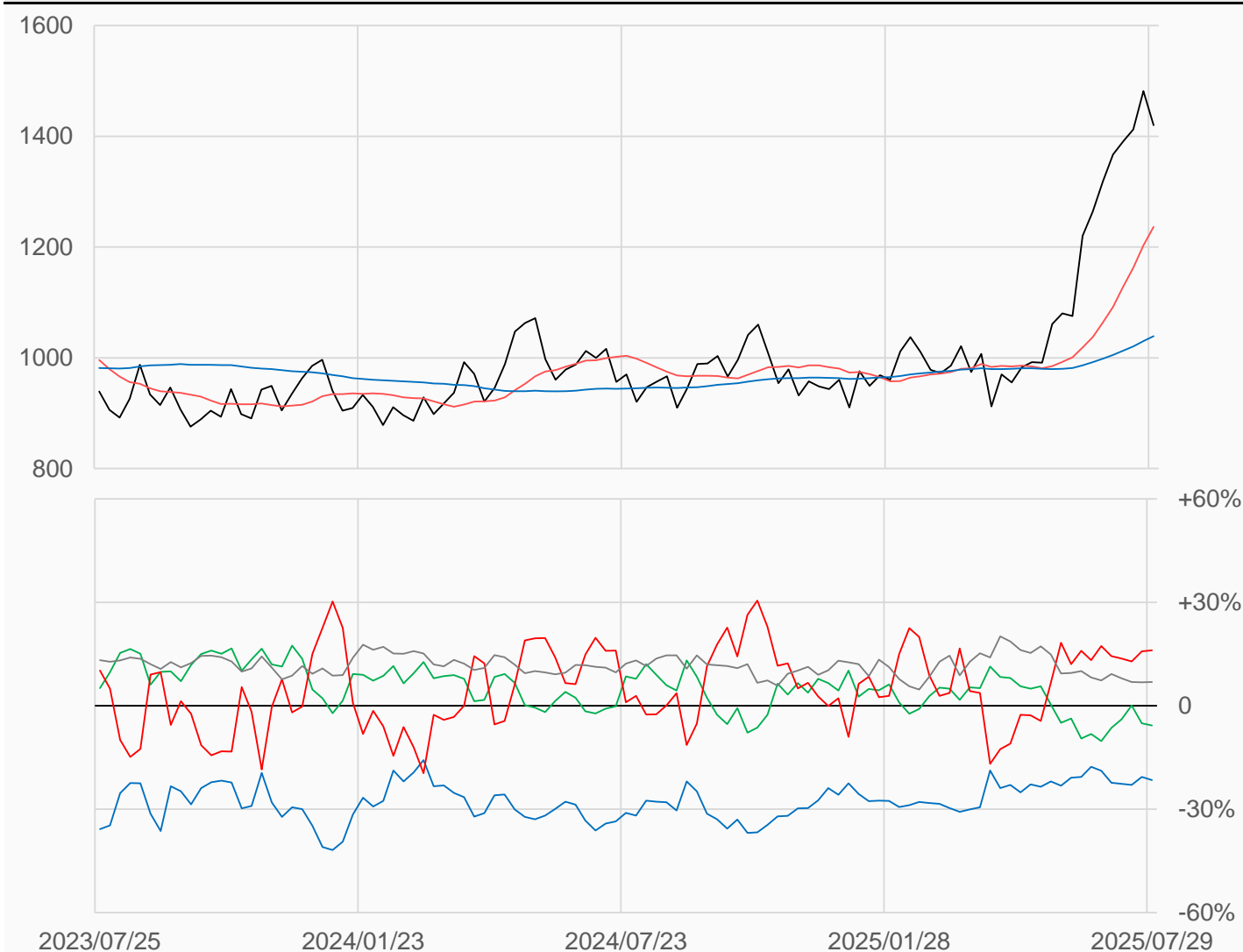
白金

白金較前一週下跌61.7點收在1419.9點，
管理基金多單減少1367口，空單減少866口，
淨多單較前一週減少501口至16657口。

數據日期	前期OI	本期OI	增減	增減	週五收盤價	較前週變動
2025/07/29	108535	103688	-4847	-4.47%	1419.9	↓ -61.7
分類	多單OI	增減	空單OI	增減	多空淨部位	淨部位變動
生產商	4074	-306	26453	-339	-22379	+33
互換交易	18015	-676	23905	-296	-5890	-380
管理基金	46200	-1367	29543	-866	+16657	-501
其他	25260	-2397	18144	-2127	+7116	-270

週五收盤價與13週與52週平均線

— PL — 13週 1236.4 — 52週 1039



淨部位佔總OI% 生產 -21.6% 互換 -5.7% 管理 +16.1% 其他 +6.9%

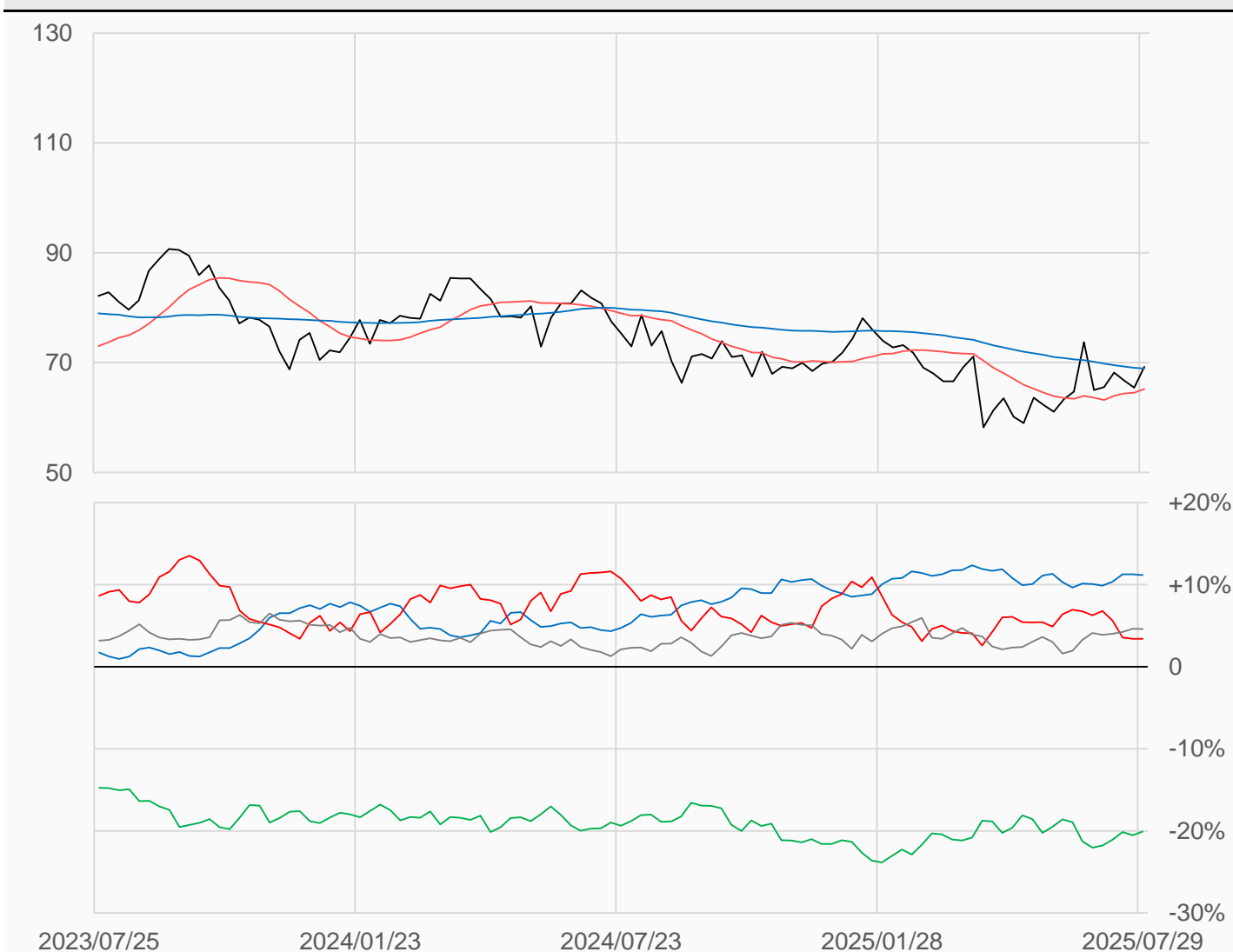
輕原油

輕原油較前一週上漲3.8點收在69.25點，
管理基金多單增加34722口，空單增加32970口，
淨多單較前一週增加1752口至87840口。

數據日期	前期OI	本期OI	增減	增減	週五收盤價	較前週變動
2025/07/29	2529772	2592528	+62756	+2.48%	69.25	↑ +3.80
分類	多單OI	增減	空單OI	增減	多空淨部位	淨部位變動
生產商	722410	-19613	432831	-24492	+289579	+4879
互換交易	265992	+13706	786535	+14788	-520543	-1082
管理基金	718271	+34722	630431	+32970	+87840	+1752
其他	805715	+34526	686663	+32392	+119052	+2134

週五收盤價與13週與52週平均線

— CL — 13週 65.226 — 52週 68.935



淨部位佔總OI% 生產 +11.2% 互換 -20.1% 管理 +3.4% 其他 +4.6%

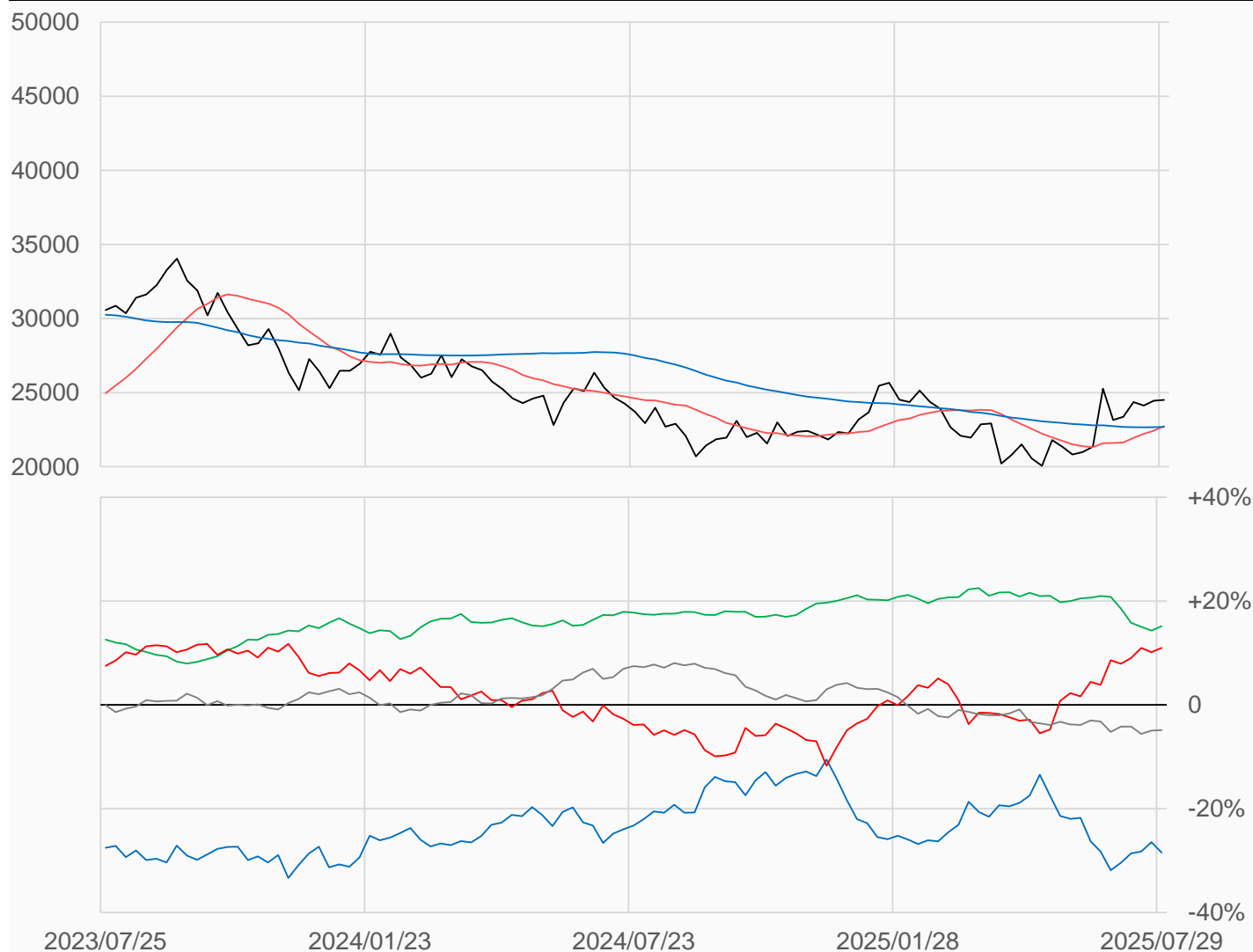
熱燃油

熱燃油較前一週上漲71點收在24516點，
管理基金多單減少1921口，空單減少4182口，
淨多單較前一週增加2261口至41206口。

數據日期	前期OI	本期OI	增減	增減	週五收盤價	較前週變動
2025/07/29	384477	375269	-9208	-2.39%	24516	↑ +71
分類	多單OI	增減	空單OI	增減	多空淨部位	淨部位變動
生產商	70113	-7488	176933	-2315	-106820	-5173
互換交易	79400	-1056	22657	-2813	+56743	+1757
管理基金	100855	-1921	59649	-4182	+41206	+2261
其他	70829	+2725	88966	+1865	-18137	+860

週五收盤價與13週與52週平均線

— HO — 13週 22737 — 52週 22679



淨部位佔總OI% 生產 -28.5% 互換 +15.1% 管理 +11.0% 其他 -4.8%

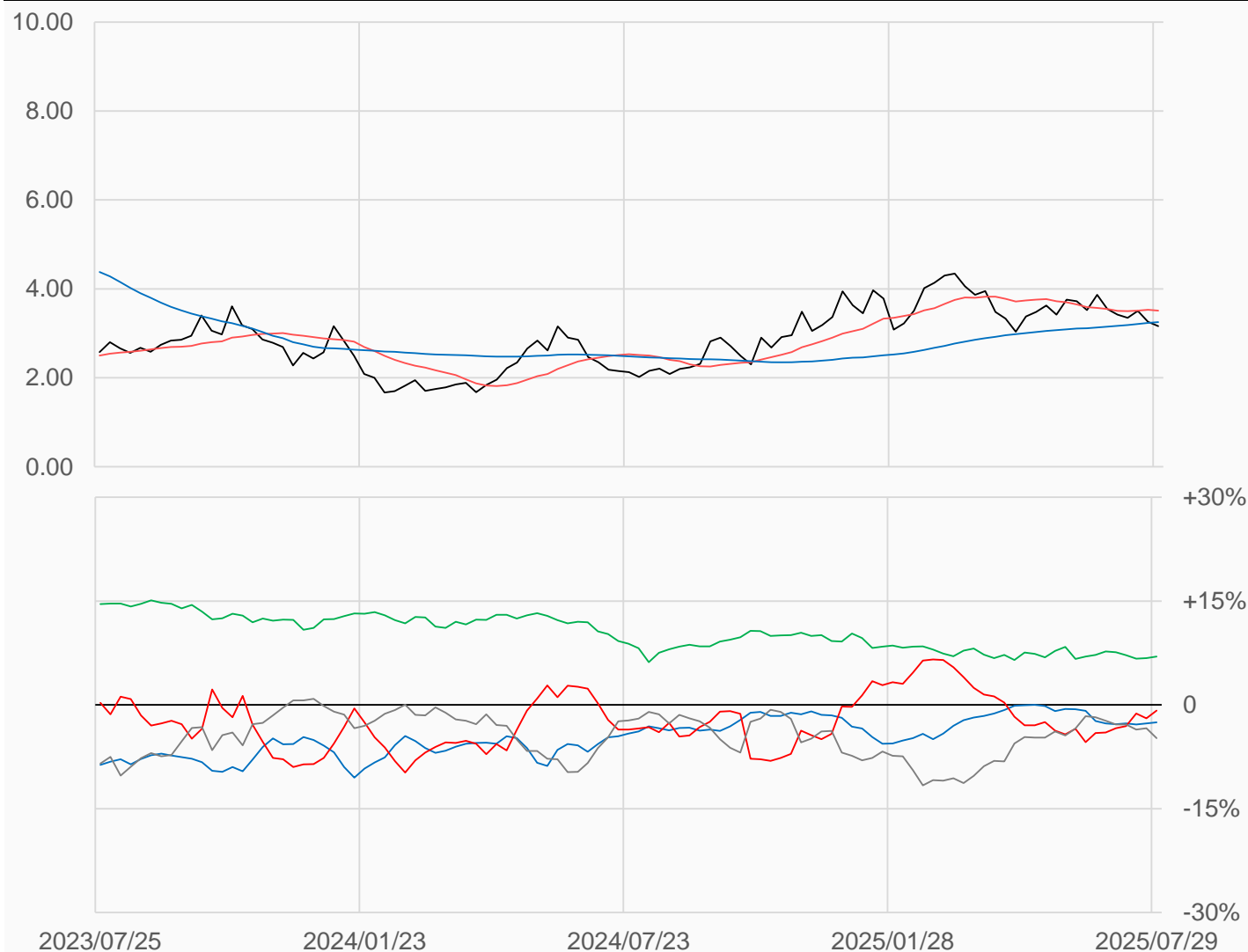
天然氣

天然氣較前一週下跌0.093點收在3.165點，
管理基金多單增加15963口，空單減少1071口，
淨空單較前一週減少17034口至13005口。

數據日期	前期OI	本期OI	增減	增減	週五收盤價	較前週變動
2025/07/29	1552964	1571074	+18110	+1.17%	3.165	↓ -0.093
分類	多單OI	增減	空單OI	增減	多空淨部位	淨部位變動
生產商	203388	+5973	243170	+4195	-39782	+1778
互換交易	304540	+2814	194991	-2222	+109549	+5036
管理基金	724991	+15963	737996	-1071	-13005	+17034
其他	283937	-6941	359405	+16085	-75468	-23026

週五收盤價與13週與52週平均線

— NG — 13週 3.5114 — 52週 3.2523



淨部位佔總OI% 生產 -2.5% 互換 +7.0% 管理 -0.8% 其他 -4.8%

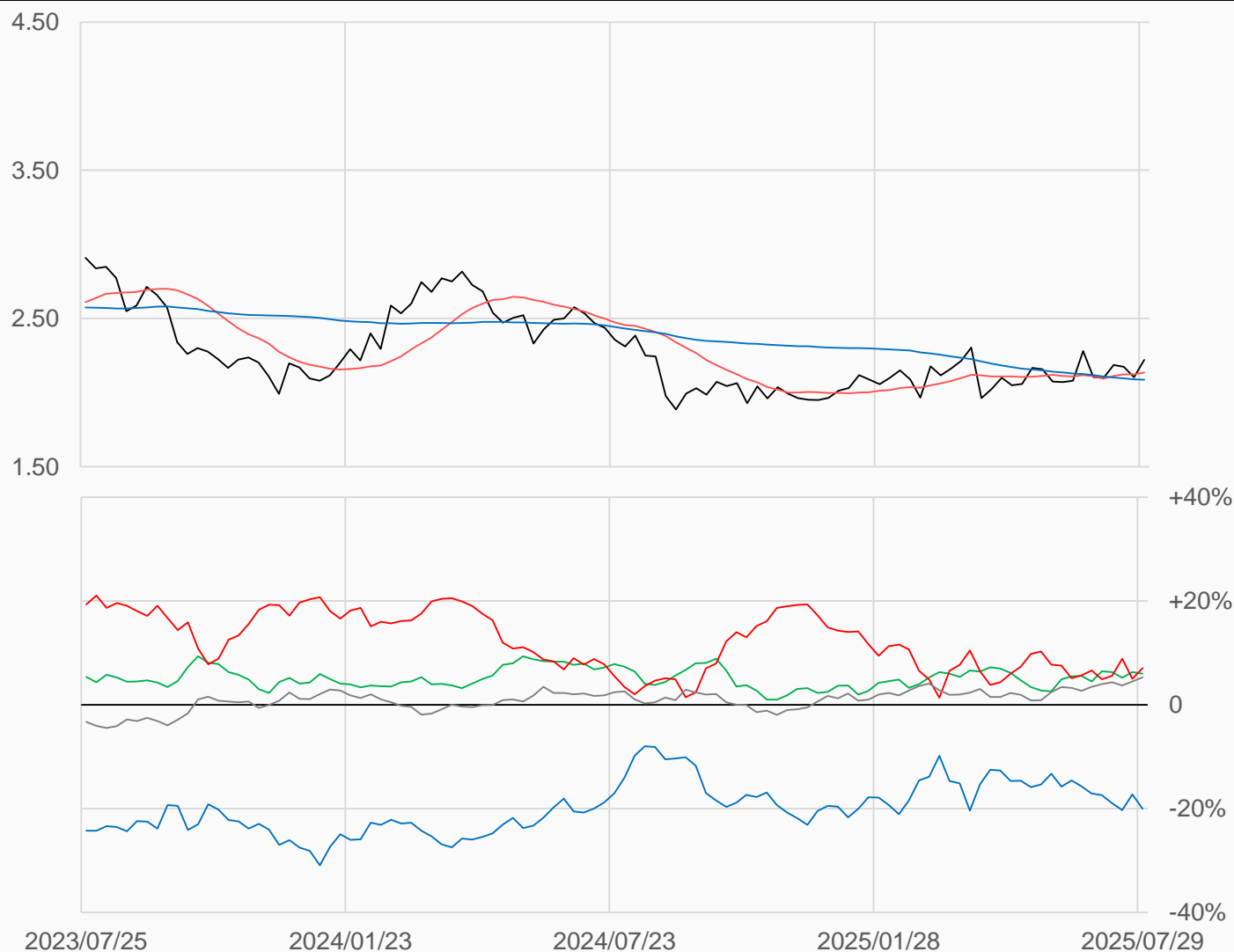
無鉛汽油

無鉛汽油較前一週上漲0.1175點收在2.2202點，
管理基金多單減少3285口，空單減少9427口，
淨多單較前一週增加6142口至24671口。

數據日期	前期OI	本期OI	增減	增減	週五收盤價	較前週變動
2025/07/29	370894	347340	-23554	-6.35%	2.2202	↑ +0.1175
分類	多單OI	增減	空單OI	增減	多空淨部位	淨部位變動
生產商	110722	-20443	180300	-14891	-69578	-5552
互換交易	50758	-1406	29896	+1195	+20862	-2601
管理基金	104637	-3285	79966	-9427	+24671	+6142
其他	58824	+494	40422	-1139	+18402	+1633

週五收盤價與13週與52週平均線

— RB — 13週 2.1367 — 52週 2.0871



淨部位佔總OI% 生產 -20.0% 互換 +6.0% 管理 +7.1% 其他 +5.3%

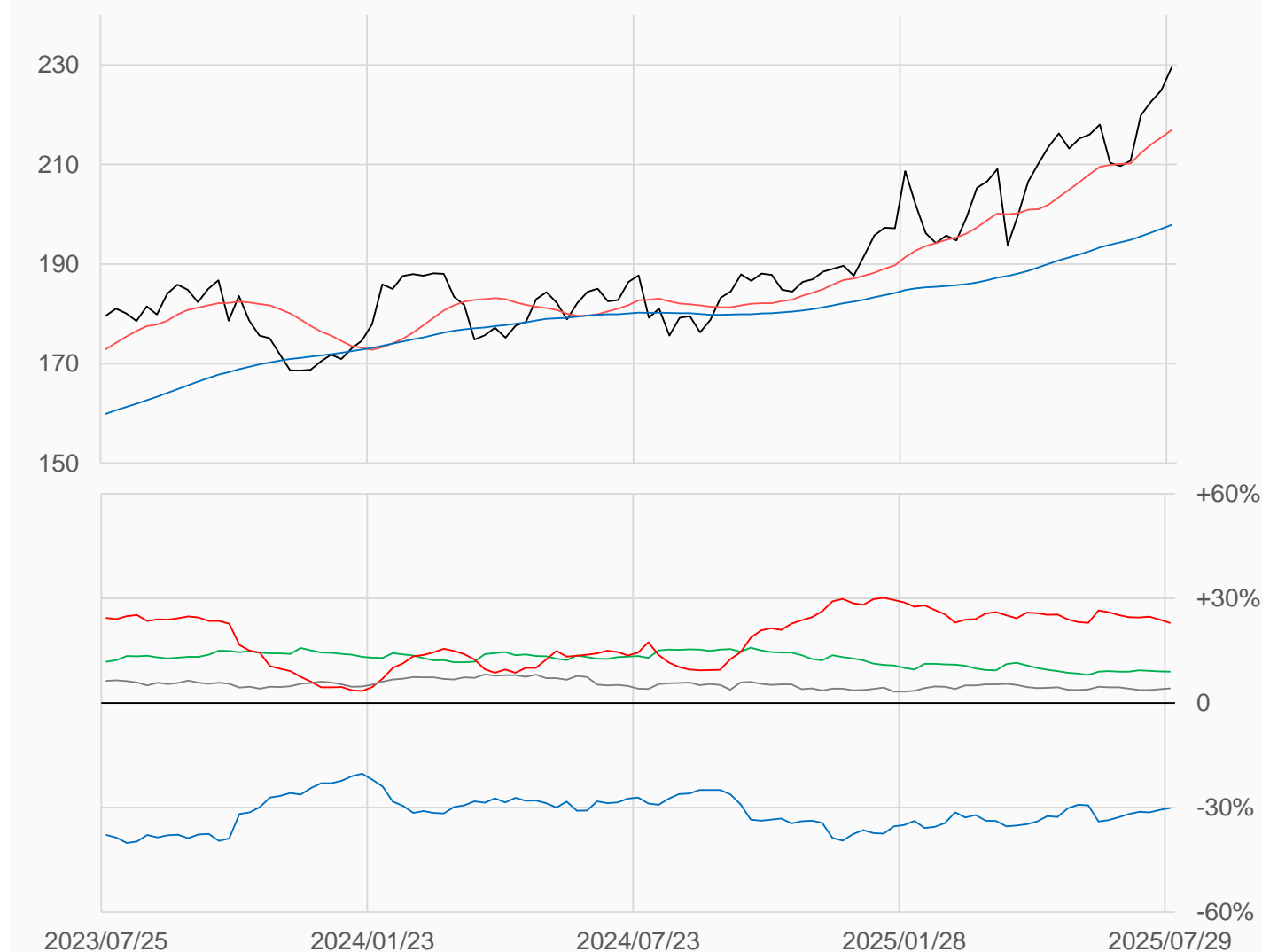
活牛

活牛較前一週上漲4.6點收在229.5點，
管理基金多單減少2030口，空單增加1120口，
淨多單較前一週減少3150口至128509口。

數據日期	前期OI	本期OI	增減	增減	週五收盤價	較前週變動
2025/07/29	549947	560009	+10062	+1.83%	229.500	↑ +4.600
分類	多單OI	增減	空單OI	增減	多空淨部位	淨部位變動
生產商	79722	+37	248403	+36	-168681	+1
互換交易	61639	+1120	11096	+307	+50543	+813
管理基金	218234	-2030	89725	+1120	+128509	-3150
其他	164829	+10238	141242	+8404	+23587	+1834

週五收盤價與13週與52週平均線

— LC — 13週 216.92 — 52週 197.87



淨部位佔總OI% 生產 -30.1% 互換 +9.0% 管理 +22.9% 其他 +4.2%

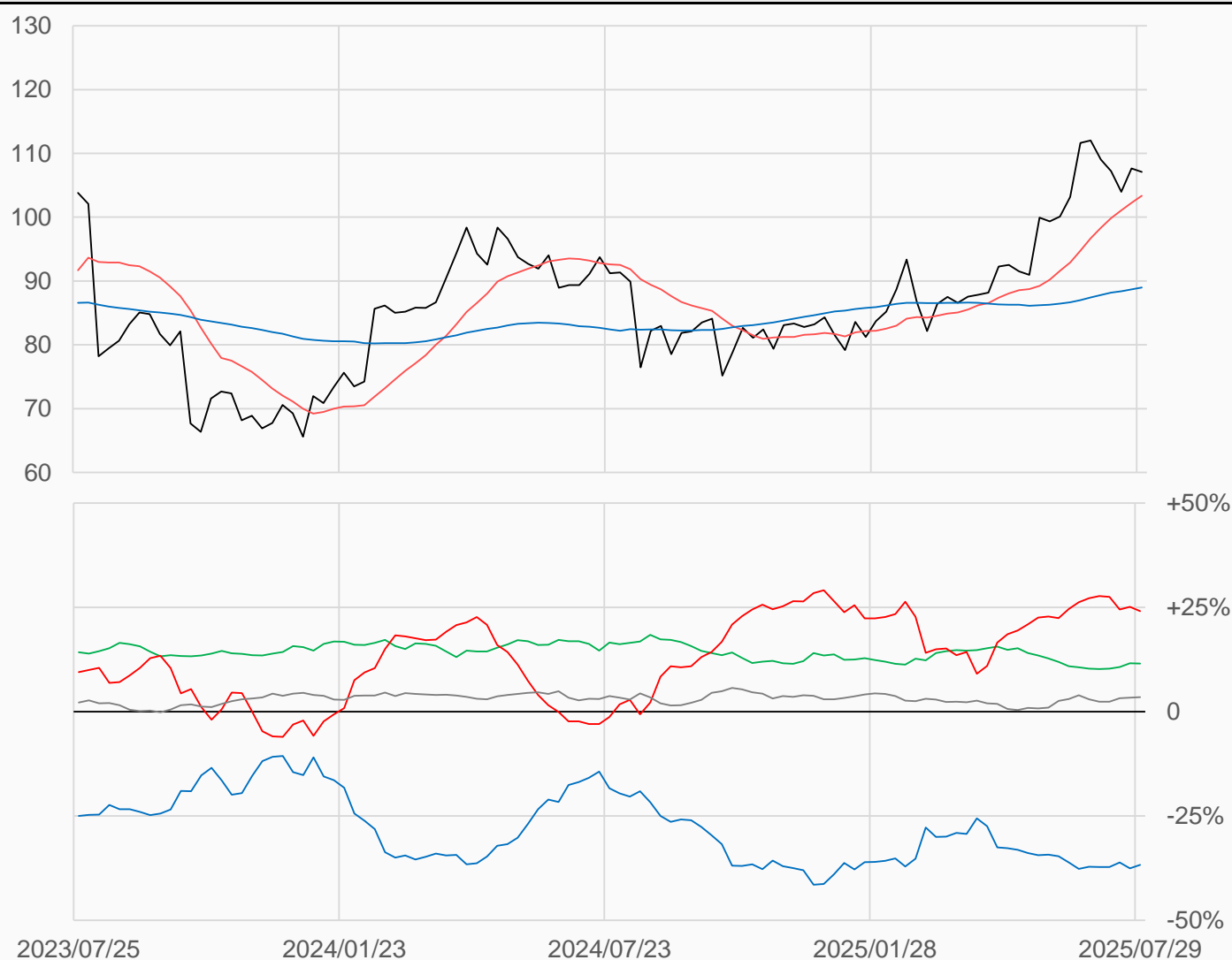
活豬

活豬較前一週下跌0.525點收在107.1點，
管理基金多單減少759口，空單增加2062口，
淨多單較前一週減少2821口至107586口。

數據日期	前期OI	本期OI	增減	增減	週五收盤價	較前週變動
2025/07/29	439822	446910	+7088	+1.61%	107.100	↓ -0.525
分類	多單OI	增減	空單OI	增減	多空淨部位	淨部位變動
生產商	44429	+1498	208388	+170	-163959	+1328
互換交易	75327	+2433	23682	+1738	+51645	+695
管理基金	174690	-759	67104	+2062	+107586	-2821
其他	128584	+3561	113036	+2917	+15548	+644

週五收盤價與13週與52週平均線

— LH — 13週 103.36 — 52週 88.983



淨部位佔總OI% 生產 -36.7% 互換 +11.6% 管理 +24.1% 其他 +3.5%

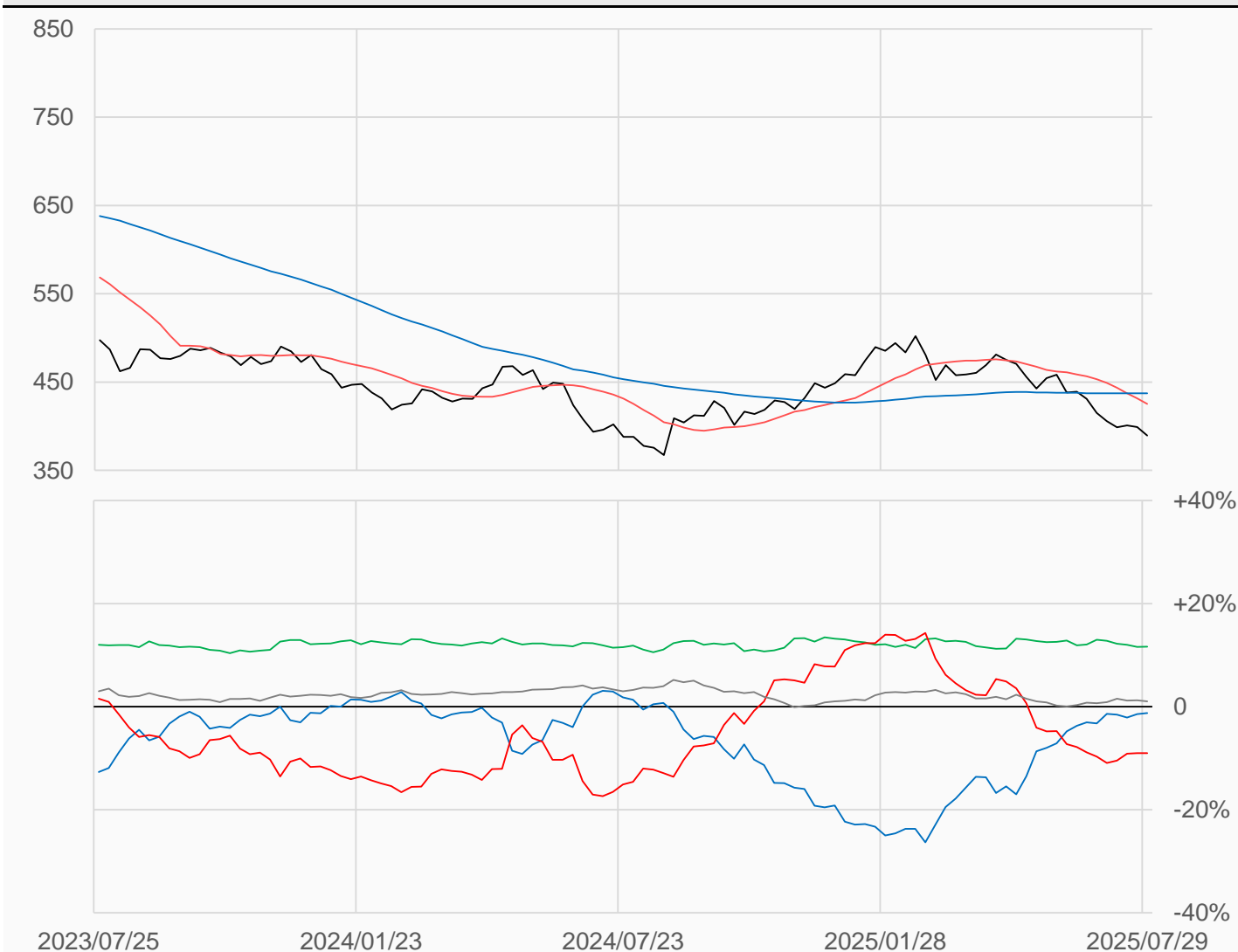
玉米

玉米較前一週下跌9.75點收在389.25點，
管理基金多單增加14753口，空單增加18573口，
淨空單較前一週增加3820口至181185口。

數據日期	前期OI	本期OI	增減	增減	週五收盤價	較前週變動
2025/07/29	1968667	2007616	+38949	+1.98%	389.25	↓ -9.75
分類	多單OI	增減	空單OI	增減	多空淨部位	淨部位變動
生產商	520798	+18192	545740	+14902	-24942	+3290
互換交易	310733	+6447	77095	+684	+233638	+5763
管理基金	491589	+14753	672774	+18573	-181185	-3820
其他	502797	-3870	481788	-544	+21009	-3326

週五收盤價與13週與52週平均線

— ZC — 13週 425.19 — 52週 437.31



淨部位佔總OI% 生產 -1.2% 互換 +11.6% 管理 -9.0% 其他 +1.0%

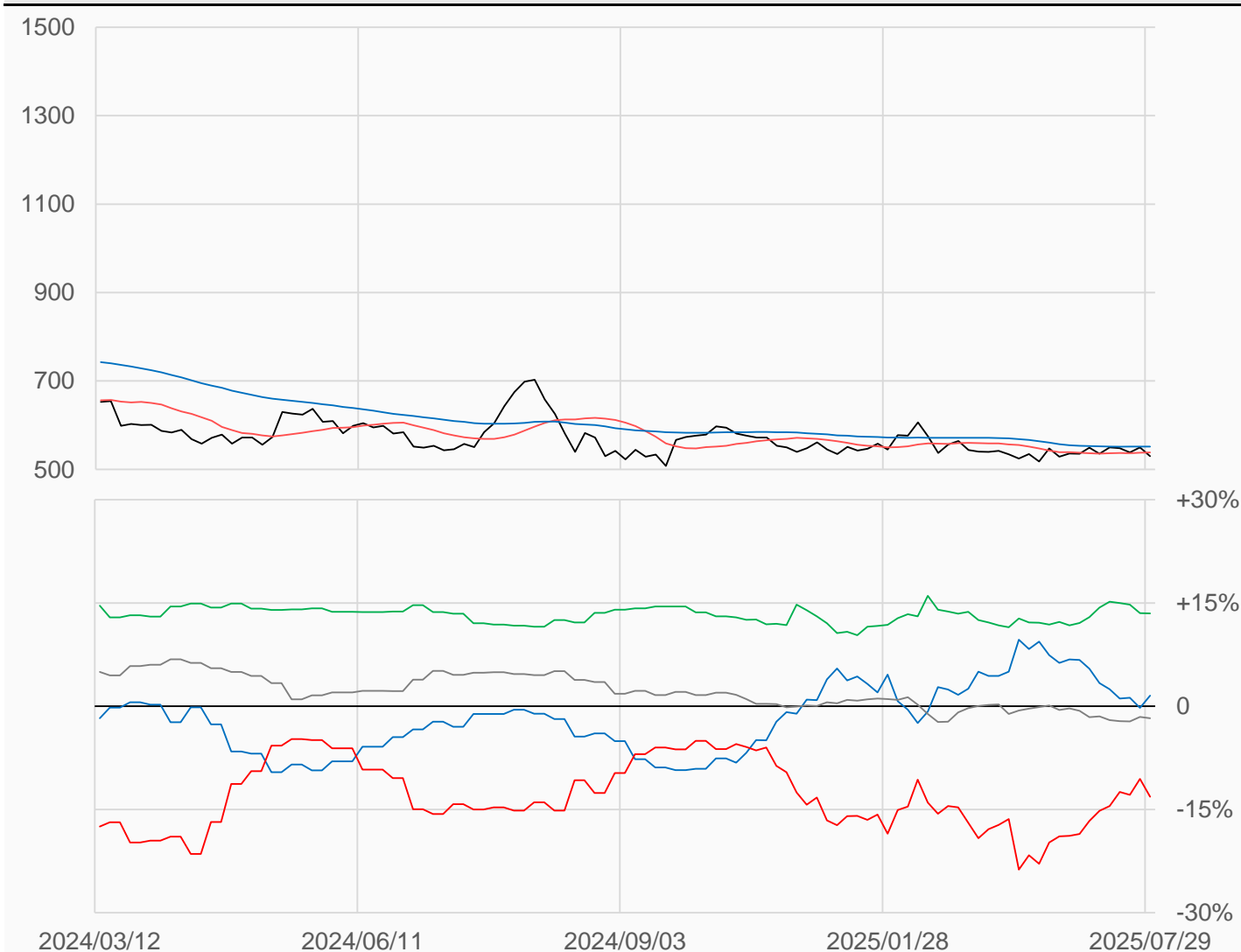
小麥

小麥較前一週下跌19.75點收在529.75點，
管理基金多單減少10907口，空單增加2376口，
淨空單較前一週增加13283口至65324口。

數據日期	前期OI	本期OI	增減	增減	週五收盤價	較前週變動
2025/07/29	492164	496782	+4618	+0.94%	529.75	↓ -19.75
分類	多單OI	增減	空單OI	增減	多空淨部位	淨部位變動
生產商	90471	+10645	82805	+1856	+7666	+8789
互換交易	94928	+5303	27890	+4741	+67038	+562
管理基金	184267	-10907	249591	+2376	-65324	-13283
其他	89157	-5372	97796	-4353	-8639	-1019

週五收盤價與13週與52週平均線

— ZW — 13週 538.38 — 52週 551.81



淨部位佔總OI% 生產 +1.5% 互換 +13.5% 管理 -13.1% 其他 -1.7%

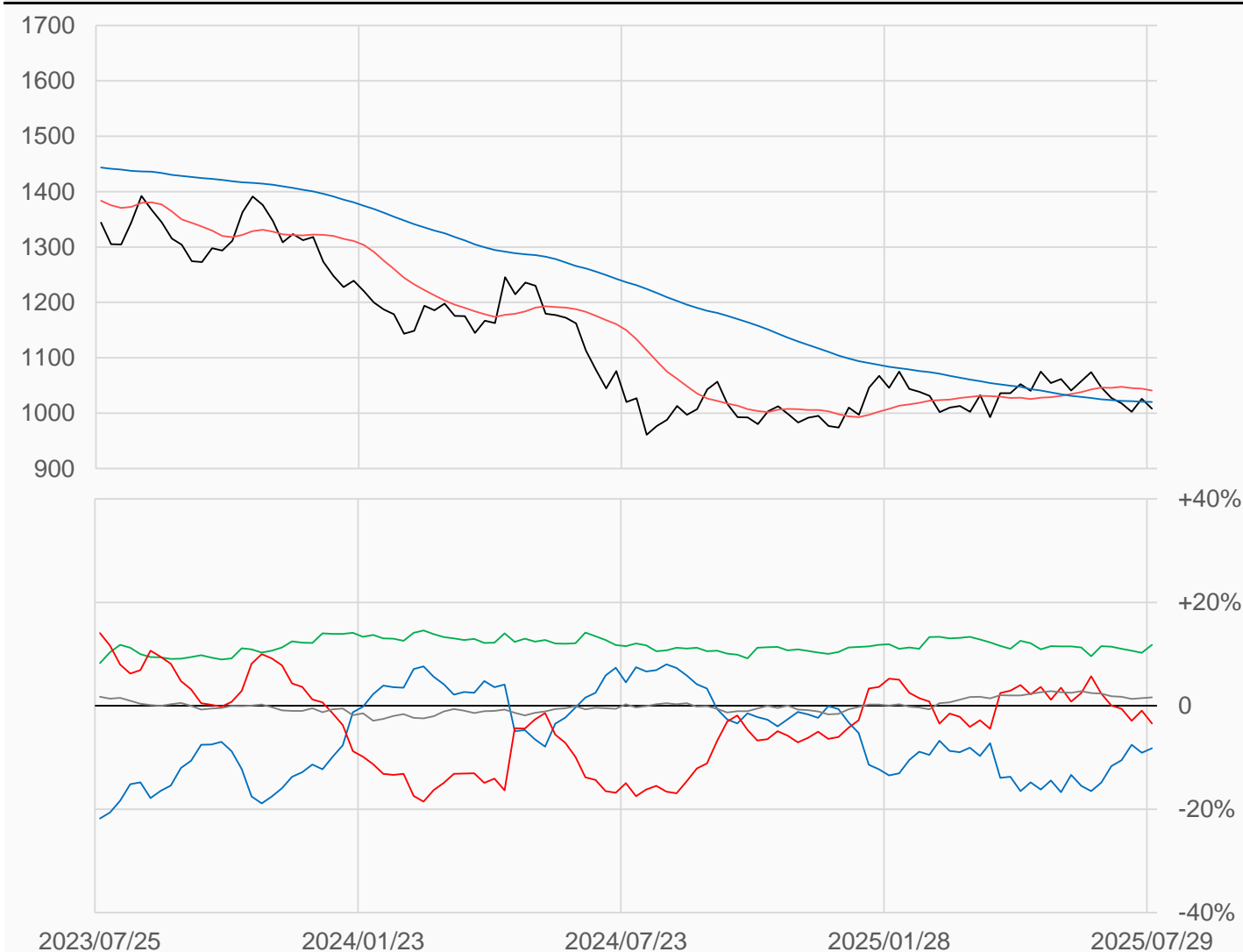
黃豆

黃豆較前一週下跌17.75點收在1008.25點，
管理基金多單減少37461口，空單減少12016口，
淨空單較前一週增加25445口至36311口。

數據日期	前期OI	本期OI	增減	增減	週五收盤價	較前週變動
2025/07/29	1144600	1069384	-75216	-6.57%	1008.25	↓ -17.75
分類	多單OI	增減	空單OI	增減	多空淨部位	淨部位變動
生產商	371986	-25262	459745	-41253	-87759	+15991
互換交易	172327	+6665	46504	-1929	+125823	+8594
管理基金	239915	-37461	276226	-12016	-36311	-25445
其他	232500	-20209	214949	-20666	+17551	+457

週五收盤價與13週與52週平均線

— ZS — 13週 1041 — 52週 1020.2



淨部位佔總OI% 生產 -8.2% 互換 +11.8% 管理 -3.4% 其他 +1.6%

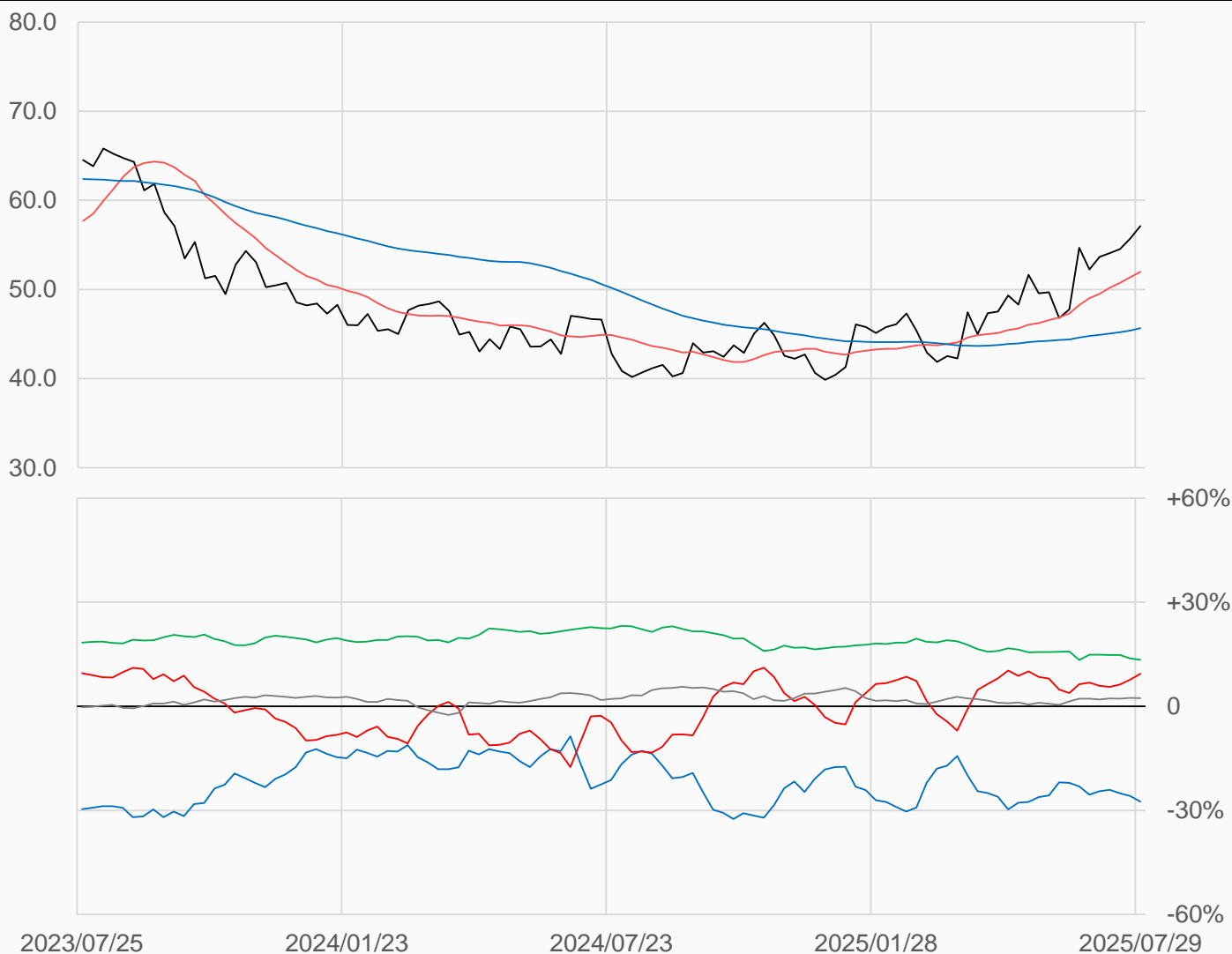
黃豆油

黃豆油較前一週上漲1.4點收在57.11點，
管理基金多單增加12666口，空單增加1392口，
淨多單較前一週增加11274口至66600口。

數據日期	前期OI	本期OI	增減	增減	週五收盤價	較前週變動
2025/07/29	716564	708172	-8392	-1.17%	57.11	↑ +1.40
分類	多單OI	增減	空單OI	增減	多空淨部位	淨部位變動
生產商	166576	-10193	361302	-672	-194726	-9521
互換交易	130267	-3882	35373	+250	+94894	-4132
管理基金	223714	+12666	157114	+1392	+66600	+11274
其他	141878	-11047	125129	-10562	+16749	-485

週五收盤價與13週與52週平均線

— BO — 13週 51.985 — 52週 45.648



淨部位佔總OI% 生產 -27.5% 互換 +13.4% 管理 +9.4% 其他 +2.4%

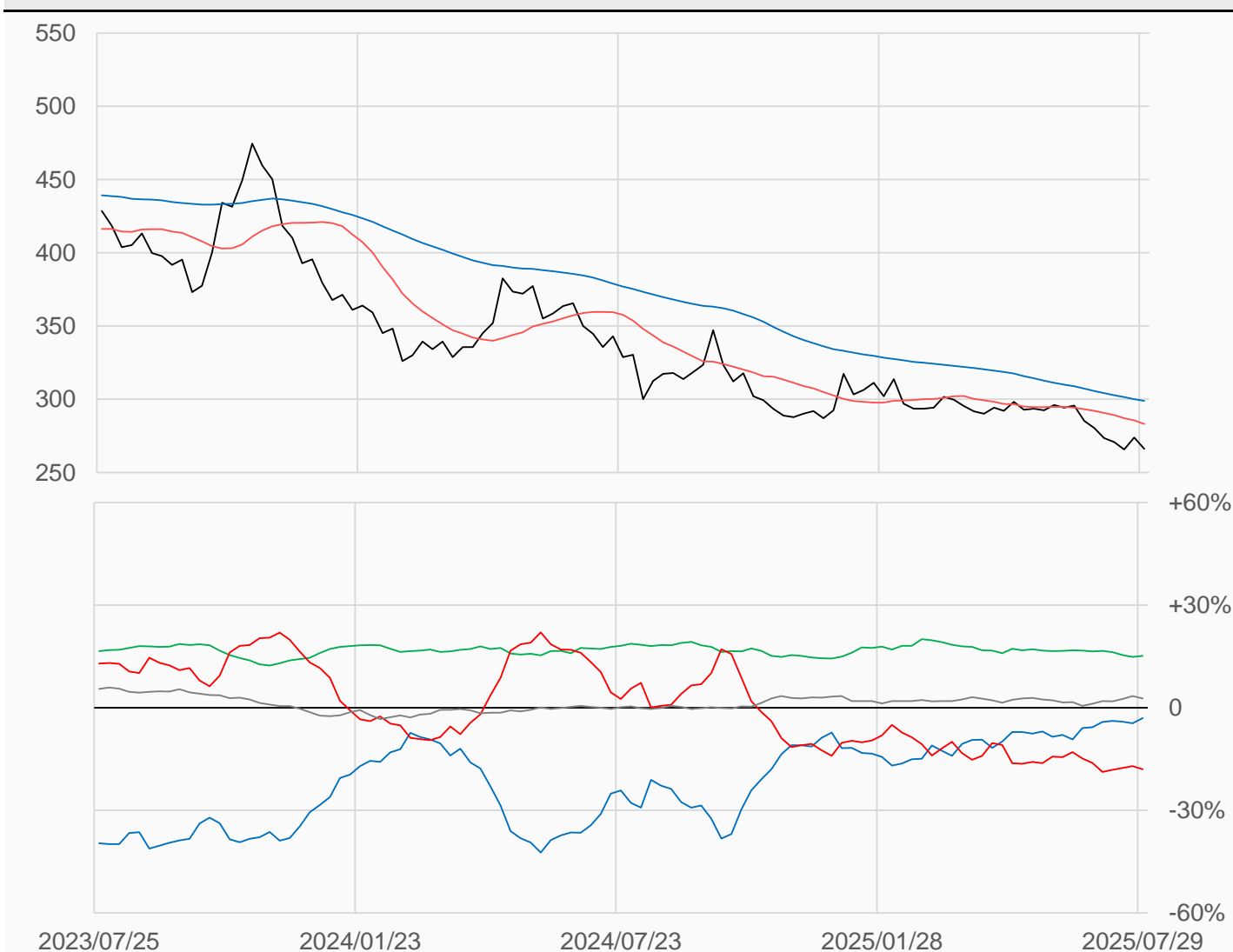
黃豆粉

黃豆粉較前一週下跌7.6點收在266.2點，
管理基金多單減少3447口，空單增加168口，
淨空單較前一週增加3615口至133358口。

數據日期	前期OI	本期OI	增減	增減	週五收盤價	較前週變動
2025/07/29	761462	740724	-20738	-2.72%	266.2	↓ -7.6
分類	多單OI	增減	空單OI	增減	多空淨部位	淨部位變動
生產商	248362	+3378	270652	-9164	-22290	+12542
互換交易	132177	-1753	19495	-1187	+112682	-566
管理基金	150764	-3447	284122	+168	-133358	-3615
其他	148659	-16743	128243	-11162	+20416	-5581

週五收盤價與13週與52週平均線

— SM — 13週 283.12 — 52週 298.91



淨部位佔總OI% 生產 -3.0% 互換 +15.2% 管理 -18.0% 其他 +2.8%

粗米

粗米較前一週上漲0.005點收在12.385點，
管理基金多單減少220口，空單增加318口，
淨空單較前一週增加538口至6140口。

數據日期	前期OI	本期OI	增減	增減	週五收盤價	較前週變動
2025/07/29	12930	13439	+509	+3.94%	12.385	↑ +0.005
分類	多單OI	增減	空單OI	增減	多空淨部位	淨部位變動
生產商	6468	+426	1661	-113	+4807	+539
互換交易	164	+10	155	-4	+9	+14
管理基金	370	-220	6510	+318	-6140	-538
其他	3761	+150	3085	+168	+676	-18

週五收盤價與13週與52週平均線

— RR — 13週 12.954 — 52週 14



淨部位佔總OI% 生產 +35.8% 互換 +0.1% 管理 -45.7% 其他 +5.0%

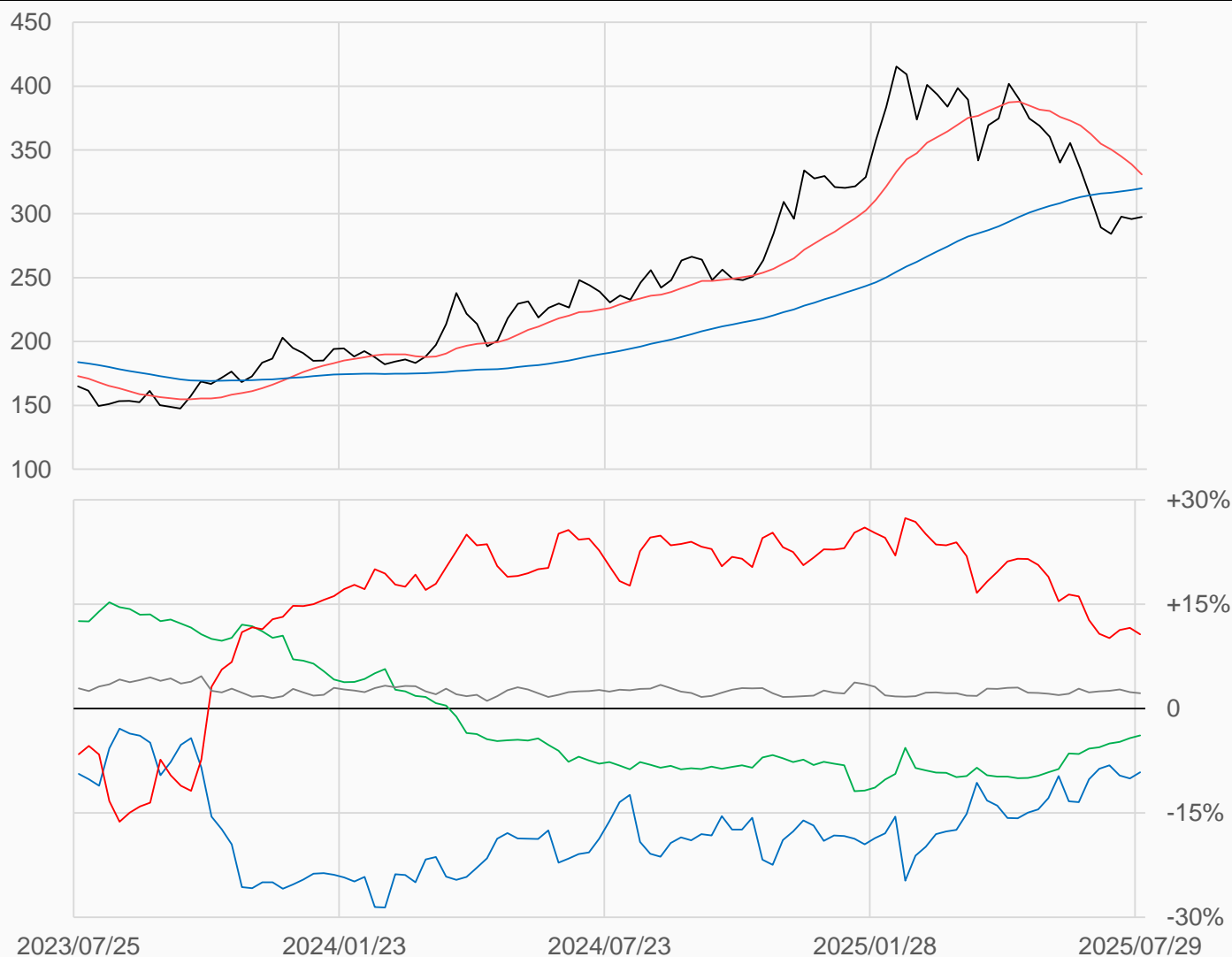
咖啡

咖啡較前一週上漲1.65點收在297.45點，
管理基金多單減少611口，空單增加819口，
淨多單較前一週減少1430口至21413口。

數據日期	前期OI	本期OI	增減	增減	週五收盤價	較前週變動
2025/07/29	196986	200444	+3458	+1.76%	297.45	↑ +1.65
分類	多單OI	增減	空單OI	增減	多空淨部位	淨部位變動
生產商	46483	-99	64877	-1517	-18394	+1418
互換交易	30736	+983	38494	+354	-7758	+629
管理基金	65987	-611	44574	+819	+21413	-1430
其他	49621	+2922	45234	+3207	+4387	-285

週五收盤價與13週與52週平均線

— KC — 13週 330.87 — 52週 319.94



淨部位佔總OI% 生產 -9.2% 互換 -3.9% 管理 +10.7% 其他 +2.2%

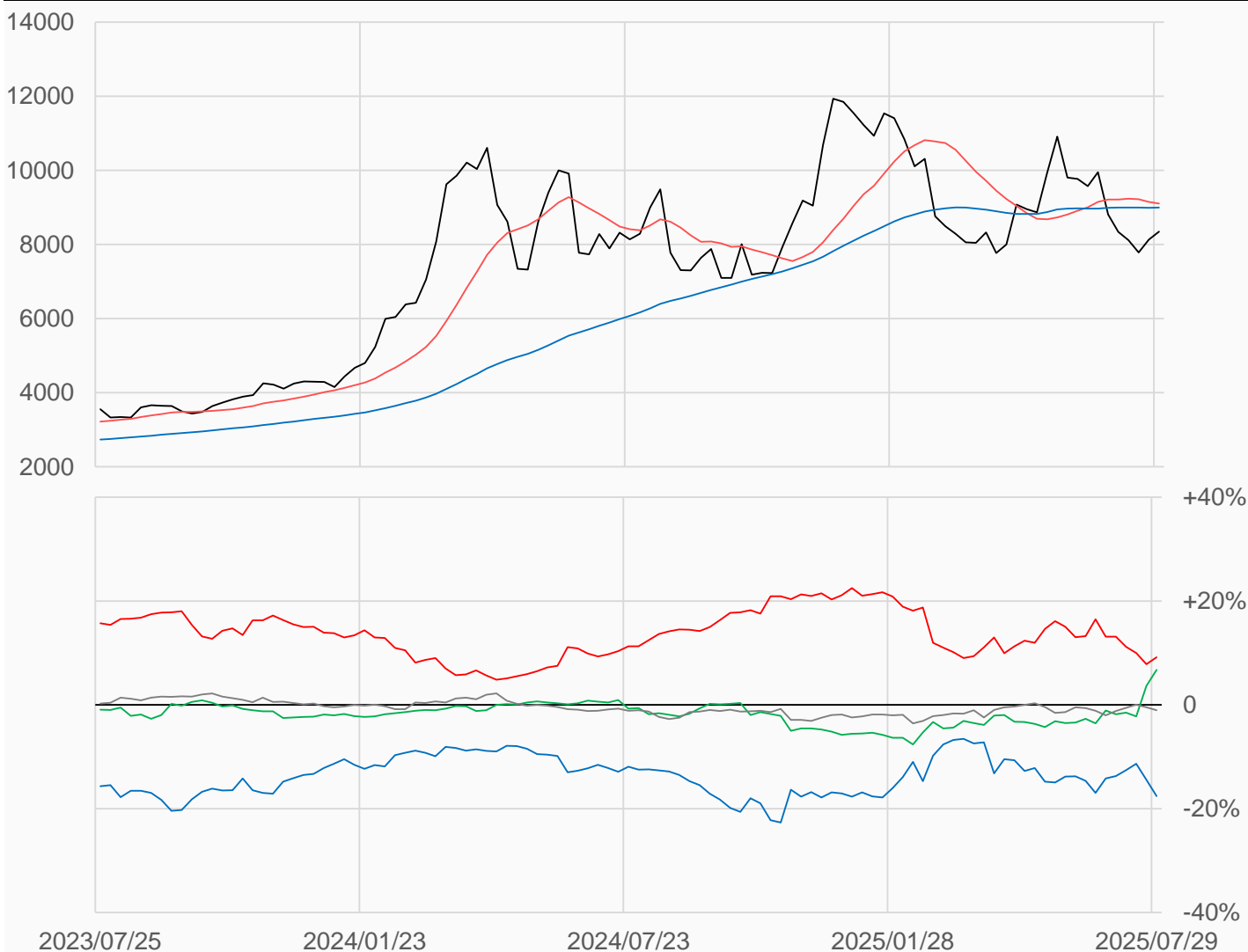
可可

可可較前一週上漲215點收在8344點，
管理基金多單增加838口，空單減少788口，
淨多單較前一週增加1626口至10614口。

數據日期	前期OI	本期OI	增減	增減	週五收盤價	較前週變動
2025/07/29	114895	116109	+1214	+1.06%	8344	↑ +215
分類	多單OI	增減	空單OI	增減	多空淨部位	淨部位變動
生產商	25565	-3315	45988	+517	-20423	-3832
互換交易	22978	+4393	15156	+770	+7822	+3623
管理基金	34436	+838	23822	-788	+10614	+1626
其他	22902	-269	24104	+374	-1202	-643

週五收盤價與13週與52週平均線

— CC — 13週 9101.1 — 52週 8993.1



淨部位佔總OI% 生產 -17.6% 互換 +6.7% 管理 +9.1% 其他 -1.0%

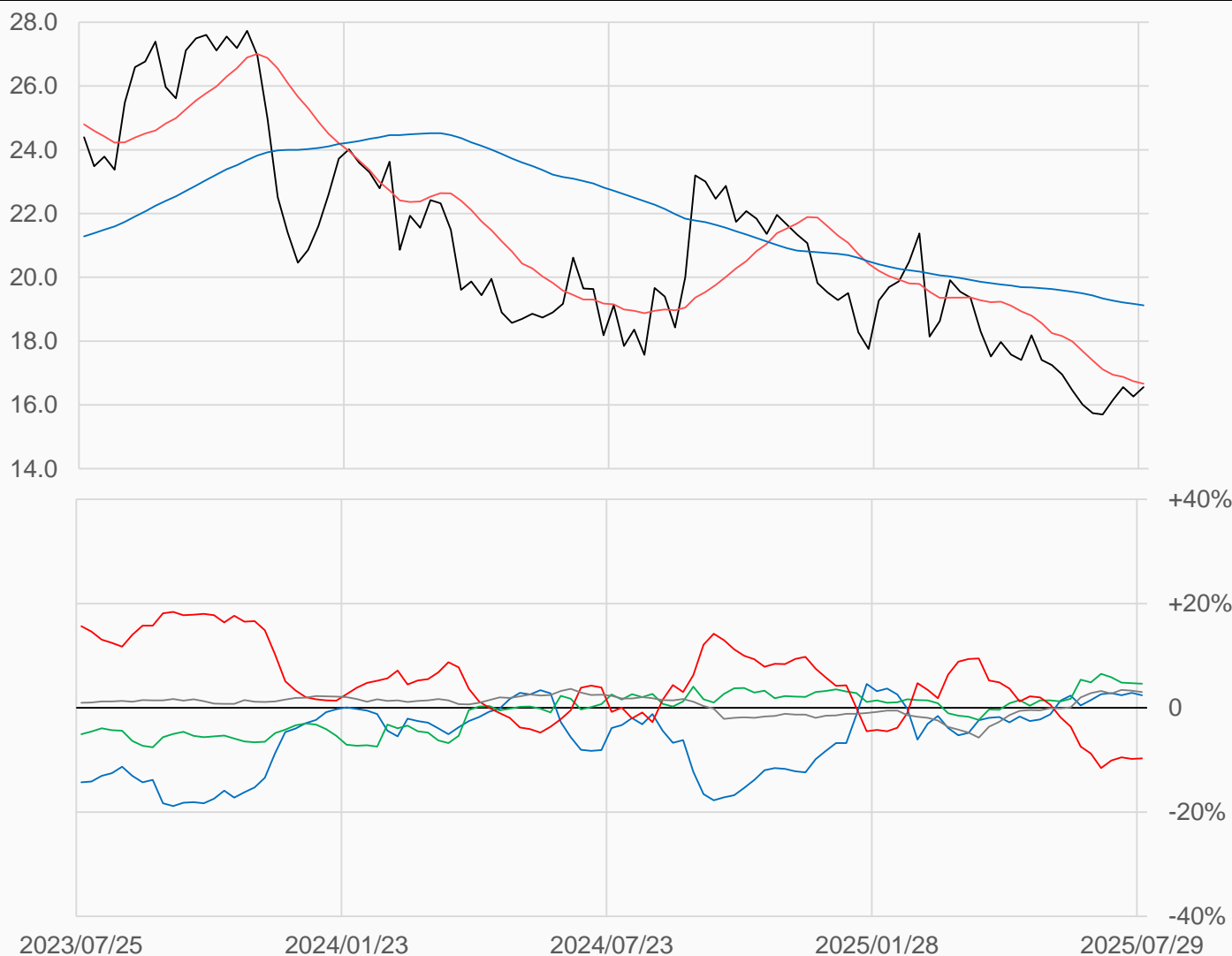
11號糖

11號糖較前一週上漲0.3點收在16.56點，
管理基金多單增加8649口，空單增加8442口，
淨空單較前一週減少207口至97895口。

數據日期	前期OI	本期OI	增減	增減	週五收盤價	較前週變動
2025/07/29	999710	1009667	+9957	+1.00%	16.56	↑ +0.30
分類	多單OI	增減	空單OI	增減	多空淨部位	淨部位變動
生產商	326475	+366	302362	+4920	+24113	-4554
互換交易	190078	-787	143445	+64	+46633	-851
管理基金	234391	+8649	332286	+8442	-97895	+207
其他	190321	-982	159573	+1220	+30748	-2202

週五收盤價與13週與52週平均線

— SB — 13週 16.665 — 52週 19.122



淨部位佔總OI% 生產 +2.4% 互換 +4.6% 管理 -9.7% 其他 +3.0%

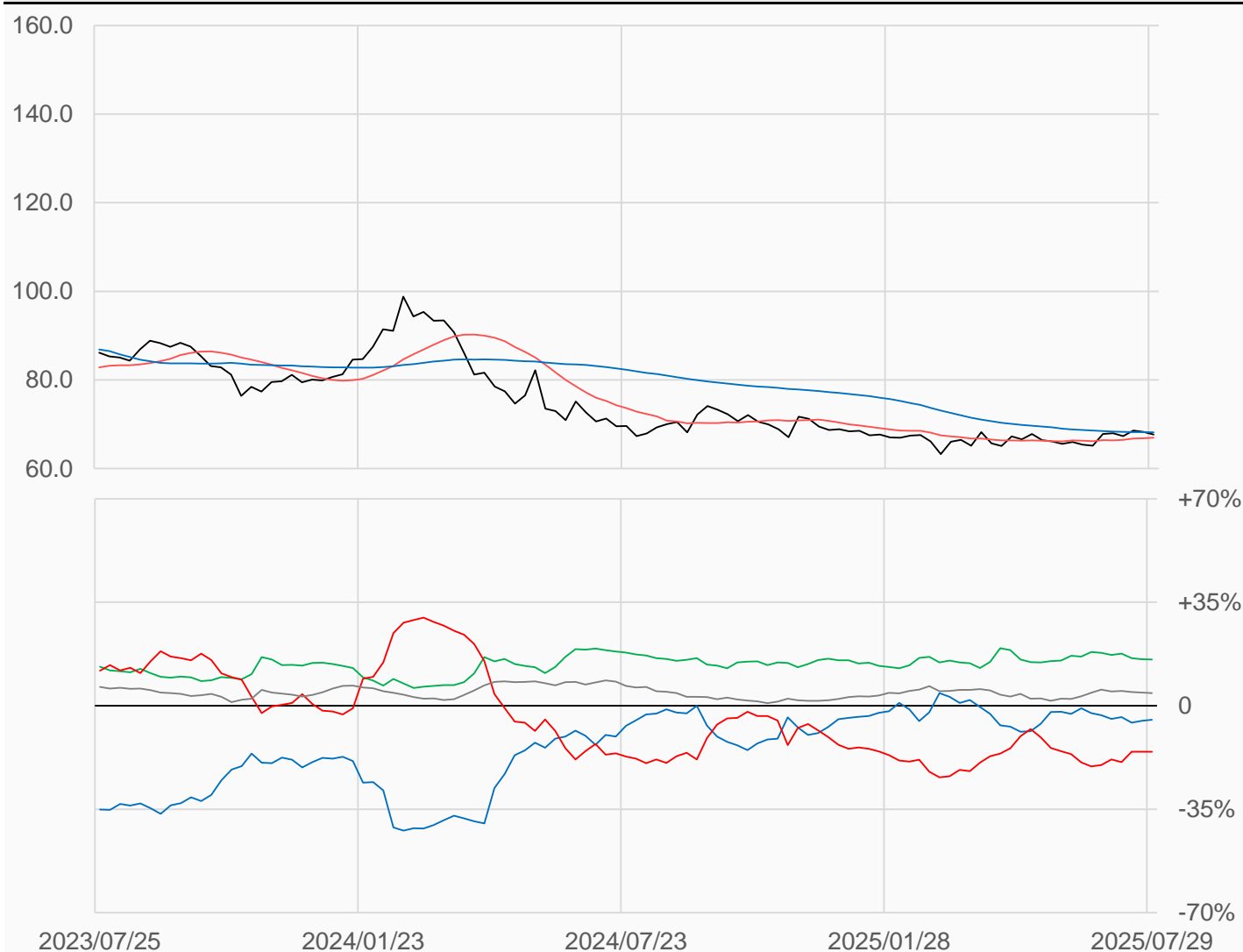
棉花

棉花較前一週下跌0.6點收在67.66點，
管理基金多單增加1529口，空單增加2011口，
淨空單較前一週增加482口至40361口。

數據日期	前期OI	本期OI	增減	增減	週五收盤價	較前週變動
2025/07/29	255909	259724	+3815	+1.49%	67.66	↓ -0.60
分類	多單OI	增減	空單OI	增減	多空淨部位	淨部位變動
生產商	53541	+1576	65801	+727	-12260	+849
互換交易	69077	+1527	28400	+1185	+40677	+342
管理基金	66201	+1529	106562	+2011	-40361	-482
其他	58338	-833	47235	-568	+11103	-265

週五收盤價與13週與52週平均線

— CT — 13週 66.921 — 52週 68.167



淨部位佔總OI% 生產 -4.7% 互換 +15.7% 管理 -15.5% 其他 +4.3%