台股除權息點數預估

永豐期貨顧問事業部編制

2025/07/28

1.目前本報告的除息點數將較實際情況低估(因為部分個股尚未公布現金股利金額)
2.由於多數個股尚未公布實際除息日，因此依已知的股東會日期向後推算除息日
3.報告中MSCI為港交所摩根台指期之簡稱、FTSE則為新加坡交易所富時台指期

本資料僅供永豐金控同仁及客戶參考，客戶應審慎考量本身之需求與投資風險，本公司恕不負任何法律責任，亦不作任何保證。

近月合約除息概況

製表日：2025/07/28　運用日：2025/07/29

項目		台指	電子	金融	非金電	櫃買	MSCI	FTSE
近月	月份	08	08	08	08	08	07	07
	結算日	08/20	08/20	08/20	08/20	08/20	07/30	07/30
	待蒸發(實)	(52.93)	(0.91)	(18.49)	(51.84)	(0.32)	(0.38)	(1.23)
	待蒸發(實+估)	71.44	1.23	26.81	63.55	0.56	0.38	1.23
	已蒸發	38.60	0.99	5.85	60.63	1.46	9.20	30.70
次月	月份	09	09	09	09	09	08	08
	結算日	09/17	09/17	09/17	09/17	09/17	08/28	08/28
	待蒸發(實)	(102.49)	(4.38)	(21.48)	(57.92)	(0.44)	(4.22)	(8.63)
	待蒸發(實+估)	133.37	5.34	29.79	80.92	0.96	2.25	8.72
全年	待蒸發	136.04	5.36	29.79	87.59	1.00	5.01	11.82
	已蒸發	481.74	21.84	64.48	438.41	5.49	17.25	48.00
	總預估點數	617.78	27.20	94.27	526.00	6.48	22.26	59.82

待蒸發：運用日當天(不含)至該合約結算期間，共需蒸發之點數；(實)：只考慮確定公布除息日；(實+估)：確定公布+模型預估公布之影響點數

即7/29盤中8月台指期逆價差尚須排除71.44點待蒸發點數；9月台指期逆價差尚須排除133.37點待蒸發點數

永豐期貨 SinoPac Futures
永豐期貨股份有限公司｜台北市重慶南路一段2號8樓｜02-2381-1799｜114年金管期總字第010號｜顧問事業部
本資料僅供永豐金控同仁及客戶參考，客戶應審慎考量本身之需求與投資風險，本公司恕不負任何法律責任，亦不作任何保證。

未來逐日蒸發點數

日期	台指	電子	金融	非金電	櫃買	MSCI	FTSE
2025/7/29	0.35		0.27	0.03	0.11		
2025/7/30	8.56	0.34		11.65	0.07	0.38	1.23
2025/7/31	15.39	0.35	1.61	24.88	0.07	0.43	1.88
2025/8/1	0.19	0.01			0.01		
2025/8/4	0.61	0.02		1.62	0.04		
2025/8/5	2.74	0.07	0.47	3.54	0.01	0.06	0.21
2025/8/6	0.59	0.03		0.45	0.01		
2025/8/7	12.8	0.01	9.58	2.5	0.05	0.56	1.78
2025/8/8	1.15			3.23	0.01		
2025/8/11	0.93	0.02		1.71		0.01	0.02
2025/8/12	8.71	0.02	6.83		0.01	0.2	0.65
2025/8/13	18	0.3	8.31	10.91	0.15	0.36	1.82

本資料僅供永豐金控同仁及客戶參考，客戶應審慎考量本身之需求與投資風險，本公司恕不負任何法律責任，亦不作任何保證。

台指週合約預估影響點數

合約	結算日	當週蒸發	待蒸發	已蒸發	狀態
202507W2	2025/7/9	68.09	0	68.09	-
202507	2025/7/16	42.34	0	42.34	-
202507W4	2025/7/23	27.54	0	27.54	-
202507W5	**2025/7/30**	**19.63**	**8.56**	**11.06**	**交易中**
202508W1	2025/8/6	19.53	28.09	0	-
202508W2	2025/8/13	41.59	69.68	0	-
202508	2025/8/20	1.77	71.44	0	-
202508W4	2025/8/27	9.17	80.61	0	-
202509W1	2025/9/3	6.83	87.44	0	-

本資料僅供永豐金控同仁及客戶參考，客戶應審慎考量本身之需求與投資風險，本公司恕不負任何法律責任，亦不作任何保證。

全年蒸發點數估計-台指

橘字為年初至該月結算之累積值
黑字為該合約(近月期間)之蒸發點

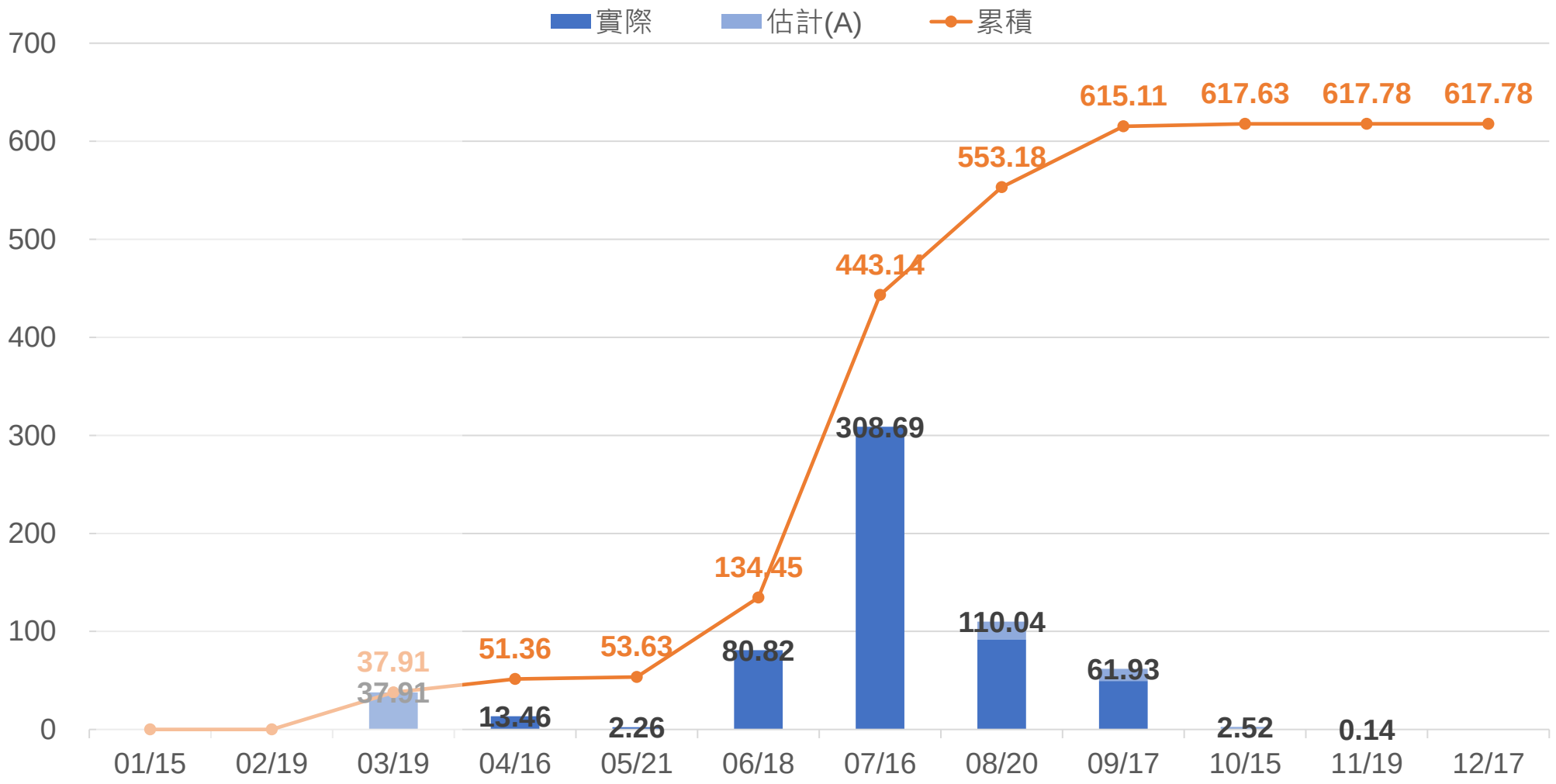

(估計代表尚未公布實際除息日，依已知的股東會日期往後推算)

本資料僅供永豐金控同仁及客戶參考，客戶應審慎考量本身之需求與投資風險，本公司恕不負任何法律責任，亦不作任何保證。

全年蒸發點數估計-電子、金融

橘字為年初至該月結算之累積值
黑字為該合約(近月期間)之蒸發點

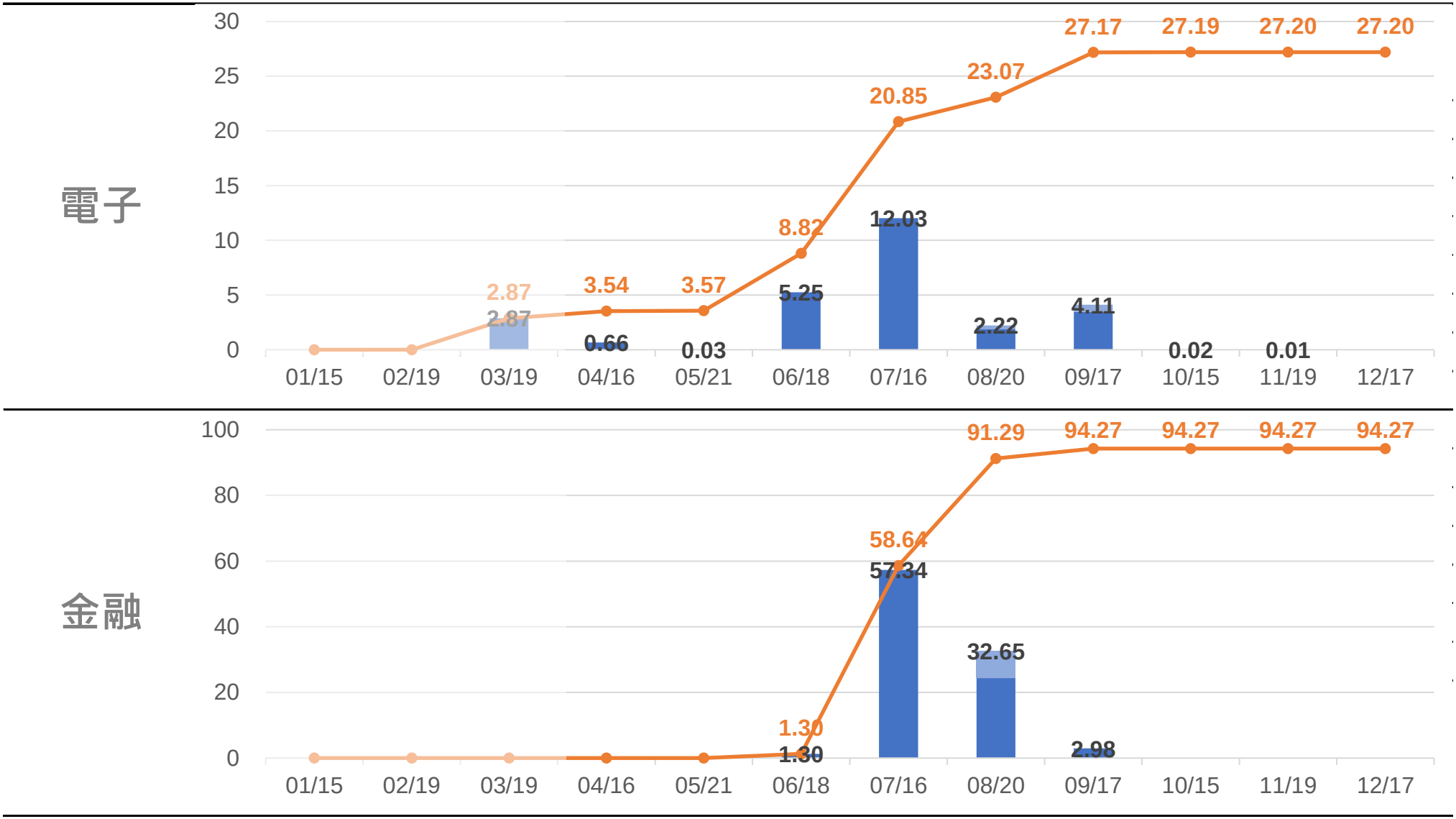

本資料僅供永豐金控同仁及客戶參考，客戶應審慎考量本身之需求與投資風險，本公司恕不負任何法律責任，亦不作任何保證。

全年蒸發點數估計-非金電、櫃買

橘字為年初至該月結算之累積值
黑字為該合約(近月期間)之蒸發點

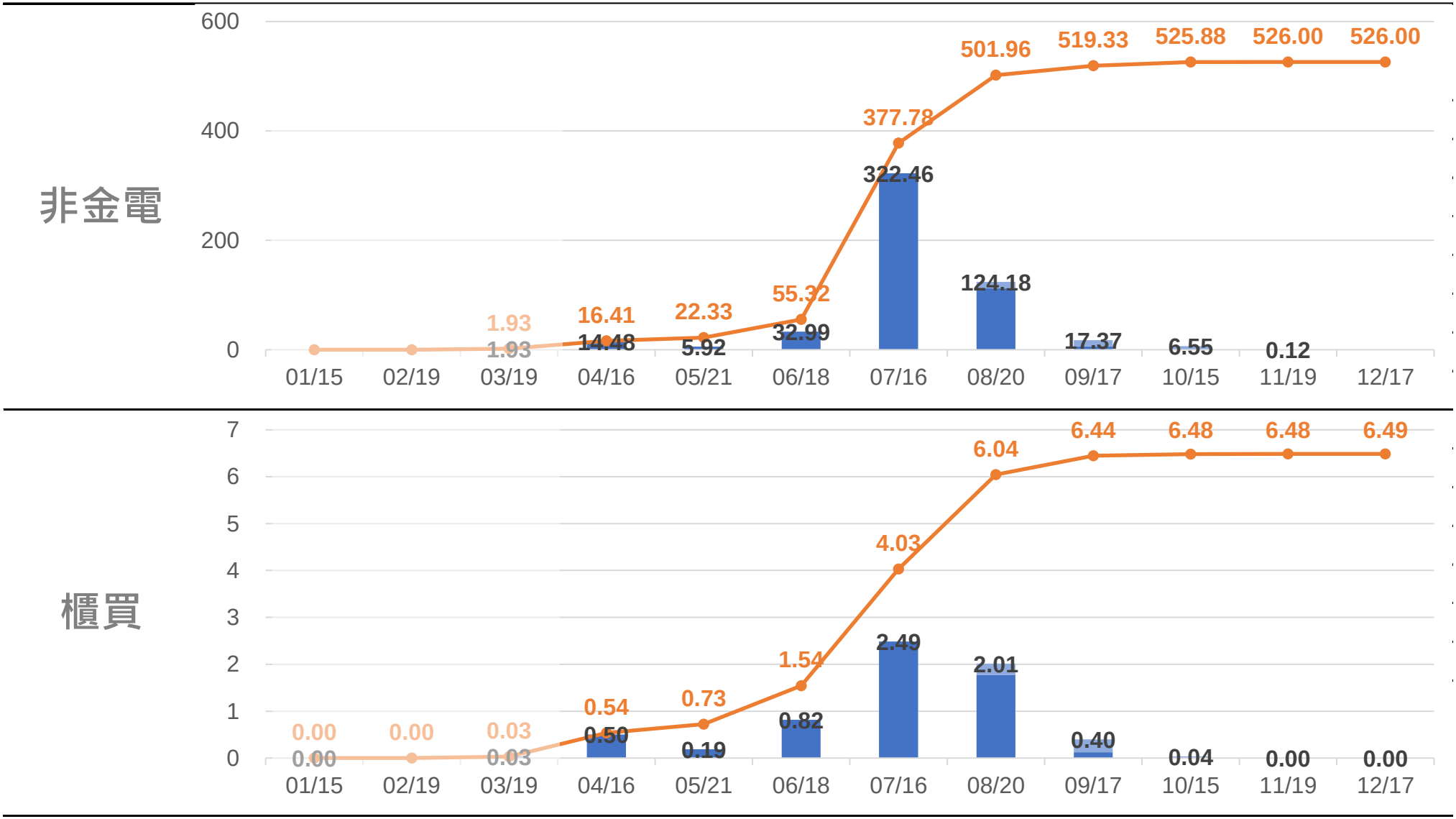

本資料僅供永豐金控同仁及客戶參考，客戶應審慎考量本身之需求與投資風險，本公司恕不負任何法律責任，亦不作任何保證。

全年蒸發點數估計-MSCI、FTSE

橘字為年初至該月結算之累積值
黑字為該合約(近月期間)之蒸發點

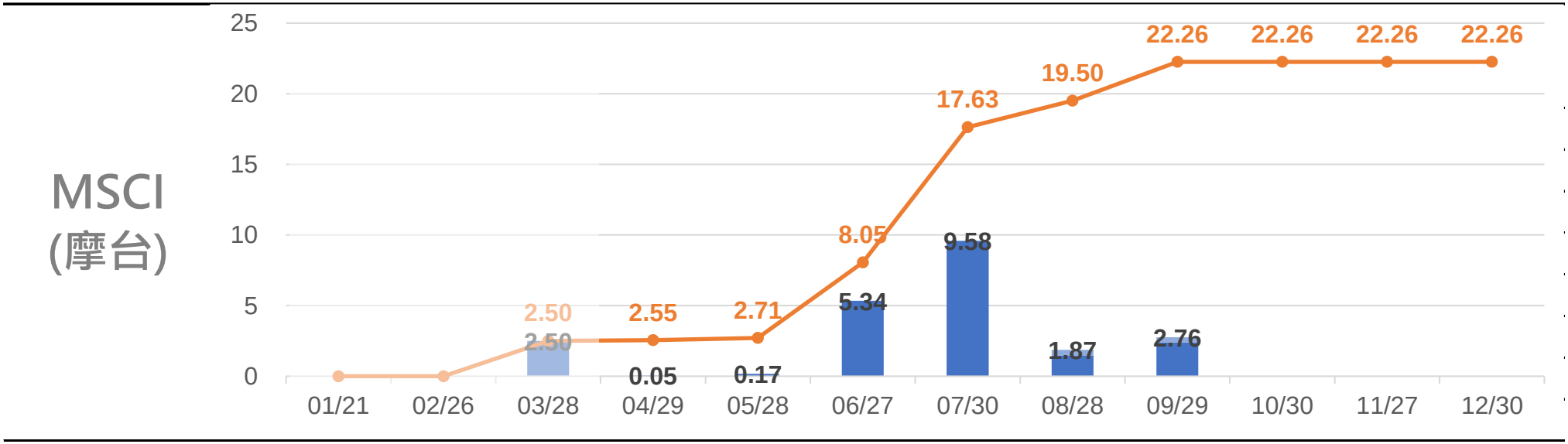

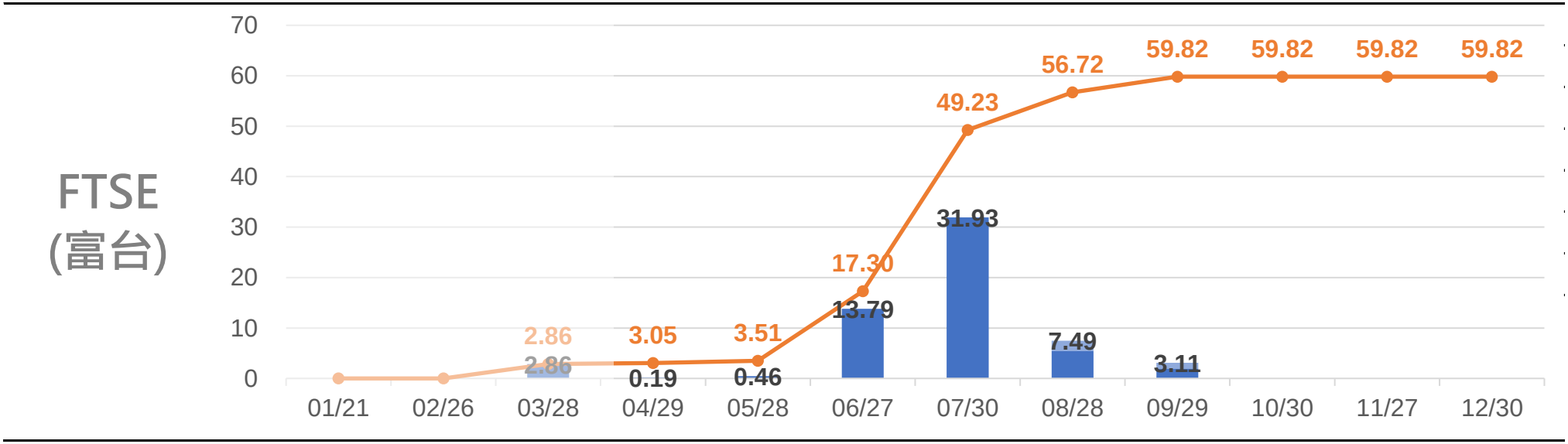

本資料僅供永豐金控同仁及客戶參考，客戶應審慎考量本身之需求與投資風險，本公司恕不負任何法律責任，亦不作任何保證。

台指待除息前50大

*「估計」代表尚未公布除息日，依股東會日期向後推算
**橘色區域代表對該指數影響點數，醒目數字代表影響程度排名前10

代號	股票	現金股利	日期	狀態	台指	電子	金融	MSCI	FTSE
2889	國票金	0.3	7/29	實際	0.34		0.27		
2345	智邦	11	7/30	實際	1.97	0.15		0.11	0.34
2376	技嘉	10	7/30	實際	2.14	0.16		0.1	0.32
5871	中租-KY	6.1	7/30	實際	3.56			0.17	0.57
6239	力成	7	7/31	實際	1.69	0.13			0.29
3533	嘉澤	41.72	7/31	實際	1.5	0.12			0.19
2801	彰銀	0.5	7/31	實際	1.99		1.61	0.05	0.22
2912	統一超	9	7/31	實際	2.98			0.1	0.29
1216	統一	3	7/31	實際	5.44			0.28	0.89
2393	億光	5.31	7/31	實際	0.75	0.06			

永豐期貨 SinoPac Futures
永豐期貨股份有限公司｜台北市重慶南路一段2號8樓｜02-2381-1799｜114年金管期總字第010號｜顧問事業部
本資料僅供永豐金控同仁及客戶參考，客戶應審慎考量本身之需求與投資風險，本公司恕不負任何法律責任，亦不作任何保證。

台指待除息前50大

*「估計」代表尚未公布除息日，依股東會日期向後推算
**橘色區域代表對該指數影響點數，醒目數字代表影響程度排名前10

代號	股票	現金股利	日期	狀態	台指	電子	金融	MSCI	FTSE
2520	冠德	3.1	8/5	實際	0.55				
6177	達麗	3.5	8/5	實際	0.5				
2409	友達	0.3	8/5	實際	0.73	0.06		0.04	0.13
2834	臺企銀	0.2	8/5	實際	0.58		0.47	0.02	0.07
3376	新日興	6	8/6	實際	0.37	0.03			
2886	兆豐金	1.6	8/7	實際	7.57		6.13	0.36	1.16
2892	第一金	0.95	8/7	實際	4.25		3.44	0.2	0.62
1713	國化	7.5	8/7	實際	0.36				
9958	世紀鋼	4.16	8/8	實際	0.34				
1210	大成	2.83	8/8	實際	0.81				

永豐期貨 SinoPac Futures
永豐期貨股份有限公司｜台北市重慶南路一段2號8樓｜02-2381-1799｜114年金管期總字第010號｜顧問事業部
本資料僅供永豐金控同仁及客戶參考，客戶應審慎考量本身之需求與投資風險，本公司恕不負任何法律責任，亦不作任何保證。

台指待除息前50大

*「估計」代表尚未公布除息日，依股東會日期向後推算
**橘色區域代表對該指數影響點數，醒目數字代表影響程度排名前10

代號	股票	現金股利	日期	狀態	台指	電子	金融	MSCI	FTSE
1795	美時	5.78	8/11	實際	0.49				
3033	威健	2.08	8/11	實際	0.32	0.02			
2887	台新金	0.9	8/12	實際	8.43		6.83	0.2	0.65
2880	華南金	1.25	8/13	估計	5.49		4.45	0.22	0.7
1513	中興電	4.6	8/13	估計	0.74				
2812	台中銀	0.39	8/13	估計	0.69		0.56		
2845	遠東銀	0.5	8/13	估計	0.68		0.55		0.07
2383	台光電	17	8/13	估計	1.91	0.15			0.32
9941	裕融	4.38	8/13	估計	0.91				
3017	奇鋐	10	8/13	估計	1.24	0.1			0.2

本資料僅供永豐金控同仁及客戶參考，客戶應審慎考量本身之需求與投資風險，本公司恕不負任何法律責任，亦不作任何保證。

台指待除息前50大

*「估計」代表尚未公布除息日，依股東會日期向後推算
**橘色區域代表對該指數影響點數，醒目數字代表影響程度排名前10

代號	股票	現金股利	日期	狀態	台指	電子	金融	MSCI	FTSE
1442	名軒	4.5	8/13	估計	0.53				
1722	台肥	2	8/13	估計	0.63				0.09
5880	合庫金	0.7	8/13	估計	3.4		2.75	0.14	0.44
2201	裕隆	1.3	8/21	實際	0.44				0.05
3023	信邦	10.25	8/21	實際	0.78	0.06			
2890	永豐金	0.91	8/21	實際	3.68		2.98	0.19	0.66
5534	長虹	5.5	8/25	估計	0.51				
2377	微星	5	8/25	估計	1.35	0.1		0.07	0.21
2227	裕日車	3.9	8/27	實際	0.37				
2441	超豐	3	8/27	估計	0.54	0.04			

永豐期貨 SinoPac Futures
永豐期貨股份有限公司｜台北市重慶南路一段2號8樓｜02-2381-1799｜114年金管期總字第010號｜顧問事業部
本資料僅供永豐金控同仁及客戶參考，客戶應審慎考量本身之需求與投資風險，本公司恕不負任何法律責任，亦不作任何保證。