台股除權息點數預估

永豐期貨顧問事業部編制

2025/07/24

1.目前本報告的除息點數將較實際情況低估(因為部分個股尚未公布現金股利金額)
2.由於多數個股尚未公布實際除息日，因此依已知的股東會日期向後推算除息日
3.報告中MSCI為港交所摩根台指期之簡稱、FTSE則為新加坡交易所富時台指期

本資料僅供永豐金控同仁及客戶參考，客戶應審慎考量本身之需求與投資風險，本公司恕不負任何法律責任，亦不作任何保證。

近月合約除息概況

製表日：2025/07/24　運用日：2025/07/25

項目		台指	電子	金融	非金電	櫃買	MSCI	FTSE
近月	月份	08	08	08	08	08	07	07
	結算日	08/20	08/20	08/20	08/20	08/20	07/30	07/30
	待蒸發(實)	(44.97)	(0.92)	(12.31)	(51.86)	(0.47)	(0.38)	(1.23)
	待蒸發(實+估)	72.47	1.28	27.33	64.96	0.71	0.38	1.23
	已蒸發	37.56	0.97	5.74	58.90	1.30	9.20	30.75
次月	月份	09	09	09	09	09	08	08
	結算日	09/17	09/17	09/17	09/17	09/17	08/28	08/28
	待蒸發(實)	(90.40)	(4.33)	(12.31)	(57.95)	(0.59)	(3.84)	(7.33)
	待蒸發(實+估)	130.40	5.35	27.33	82.60	1.11	2.25	8.73
全年	待蒸發	133.08	5.37	27.33	89.28	1.15	5.01	11.84
	已蒸發	482.16	21.82	66.20	437.37	5.33	17.26	48.07
	總預估點數	615.24	27.19	93.53	526.65	6.49	22.27	59.92

待蒸發：運用日當天(不含)至該合約結算期間，共需蒸發之點數；(實)：只考慮確定公布除息日；(實+估)：確定公布+模型預估公布之影響點數

即7/25盤中8月台指期逆價差尚須排除72.47點待蒸發點數；9月台指期逆價差尚須排除130.40點待蒸發點數

永豐期貨 SinoPac Futures
永豐期貨股份有限公司｜台北市重慶南路一段2號8樓｜02-2381-1799｜114年金管期總字第010號｜顧問事業部
本資料僅供永豐金控同仁及客戶參考，客戶應審慎考量本身之需求與投資風險，本公司恕不負任何法律責任，亦不作任何保證。

未來逐日蒸發點數

日期	台指	電子	金融	非金電	櫃買	MSCI	FTSE
2025/7/25	2.27	0.04		4.77	0.03		0.07
2025/7/28	0.64	0.01		1.51	0.04		
2025/7/29	0.35		0.28	0.03	0.11		
2025/7/30	8.59	0.34		11.67	0.07	0.38	1.23
2025/7/31	15.44	0.35	1.66	24.93	0.07	0.44	1.88
2025/8/1	0.19	0.01			0.01		
2025/8/4	0.62	0.02		1.62	0.04		
2025/8/5	2.75	0.07	0.49	3.55	0.01	0.06	0.21
2025/8/6	0.59	0.03		0.45	0.01		
2025/8/7	12.84	0.01	9.87	2.5	0.05	0.56	1.79
2025/8/8	1.15			3.23	0.01		
2025/8/11	18.25	0.22	9.11	12.44	0.11	0.42	1.86

本資料僅供永豐金控同仁及客戶參考，客戶應審慎考量本身之需求與投資風險，本公司恕不負任何法律責任，亦不作任何保證。

台指週合約預估影響點數

合約	結算日	當週蒸發	待蒸發	已蒸發	狀態
202507W2	2025/7/9	68.31	0	68.31	-
202507	2025/7/16	42.47	0	42.47	-
202507W4	2025/7/23	27.63	0	27.63	-
202507W5	**2025/7/30**	**19.52**	**9.59**	**9.94**	**交易中**
202508W1	2025/8/6	19.59	29.18	0	-
202508W2	2025/8/13	37.32	66.5	0	-
202508	2025/8/20	5.97	72.47	0	-
202508W4	2025/8/27	5.5	77.98	0	-
202509W1	2025/9/3	6.35	84.32	0	-

本資料僅供永豐金控同仁及客戶參考，客戶應審慎考量本身之需求與投資風險，本公司恕不負任何法律責任，亦不作任何保證。

全年蒸發點數估計-台指

橘字為年初至該月結算之累積值
黑字為該合約(近月期間)之蒸發點

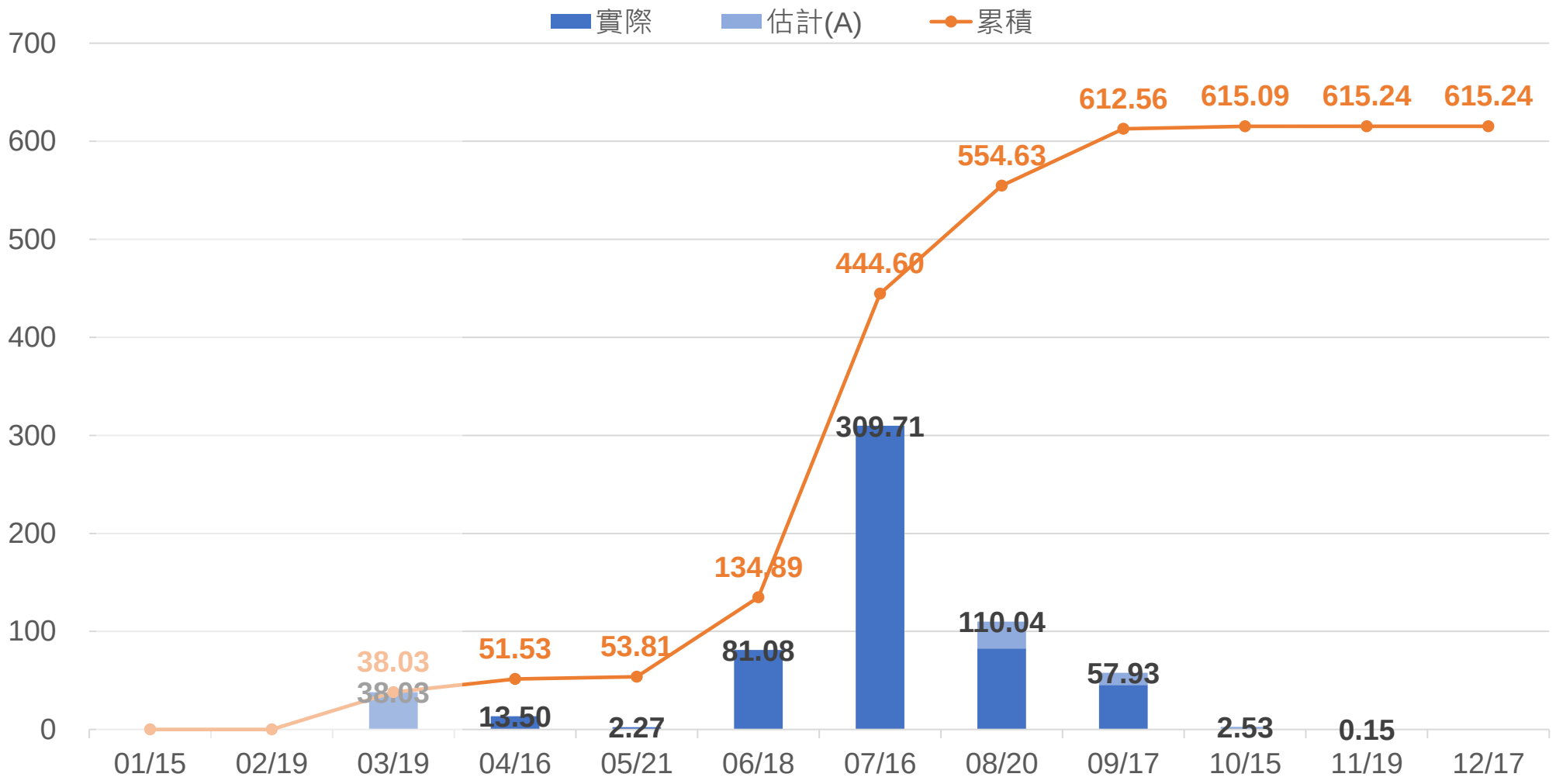

(估計代表尚未公布實際除息日，依已知的股東會日期往後推算)

本資料僅供永豐金控同仁及客戶參考，客戶應審慎考量本身之需求與投資風險，本公司恕不負任何法律責任，亦不作任何保證。

全年蒸發點數估計-電子、金融

橘字為年初至該月結算之累積值
黑字為該合約(近月期間)之蒸發點

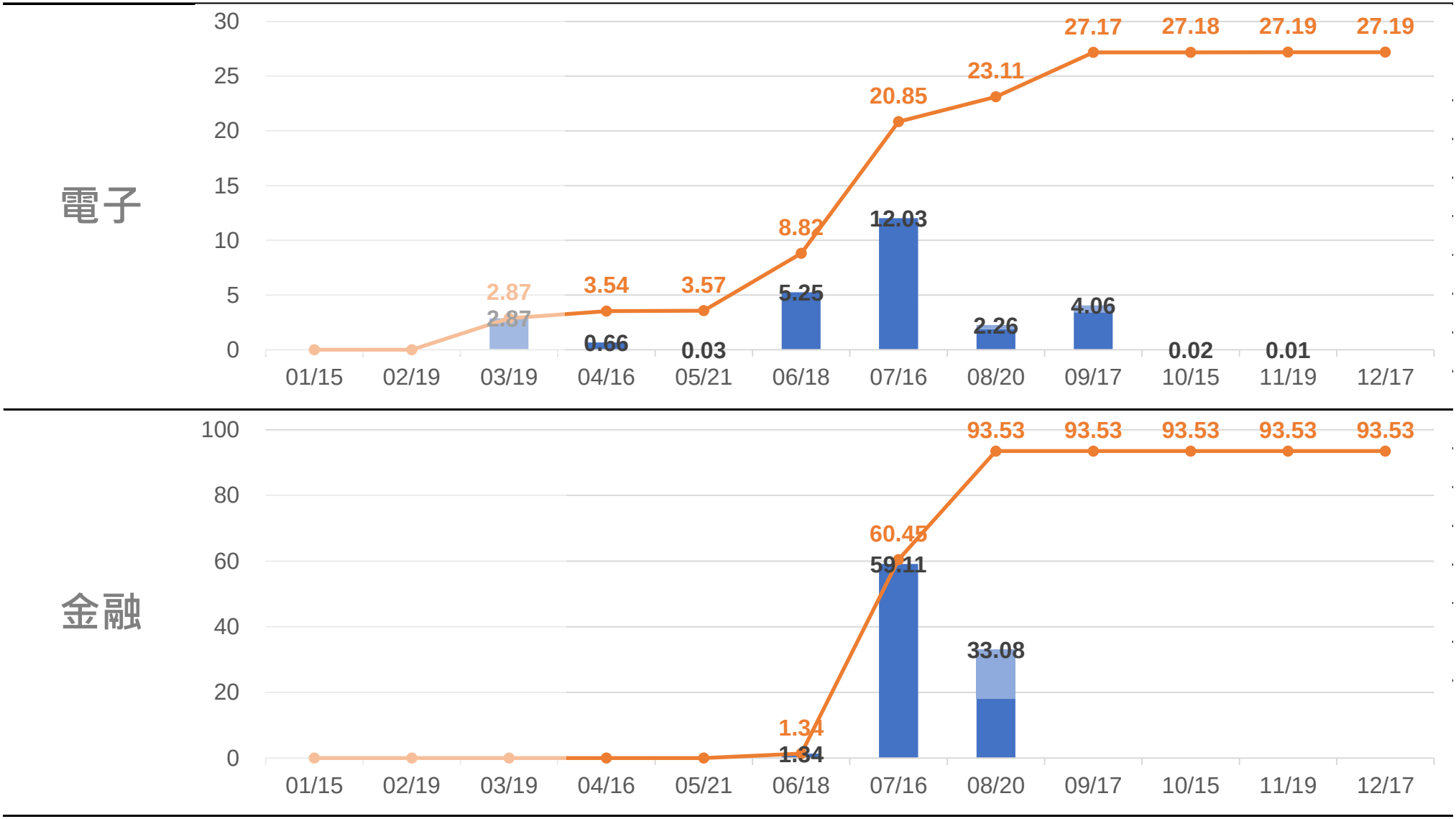

本資料僅供永豐金控同仁及客戶參考，客戶應審慎考量本身之需求與投資風險，本公司恕不負任何法律責任，亦不作任何保證。

全年蒸發點數估計-非金電、櫃買

橘字為年初至該月結算之累積值
黑字為該合約(近月期間)之蒸發點

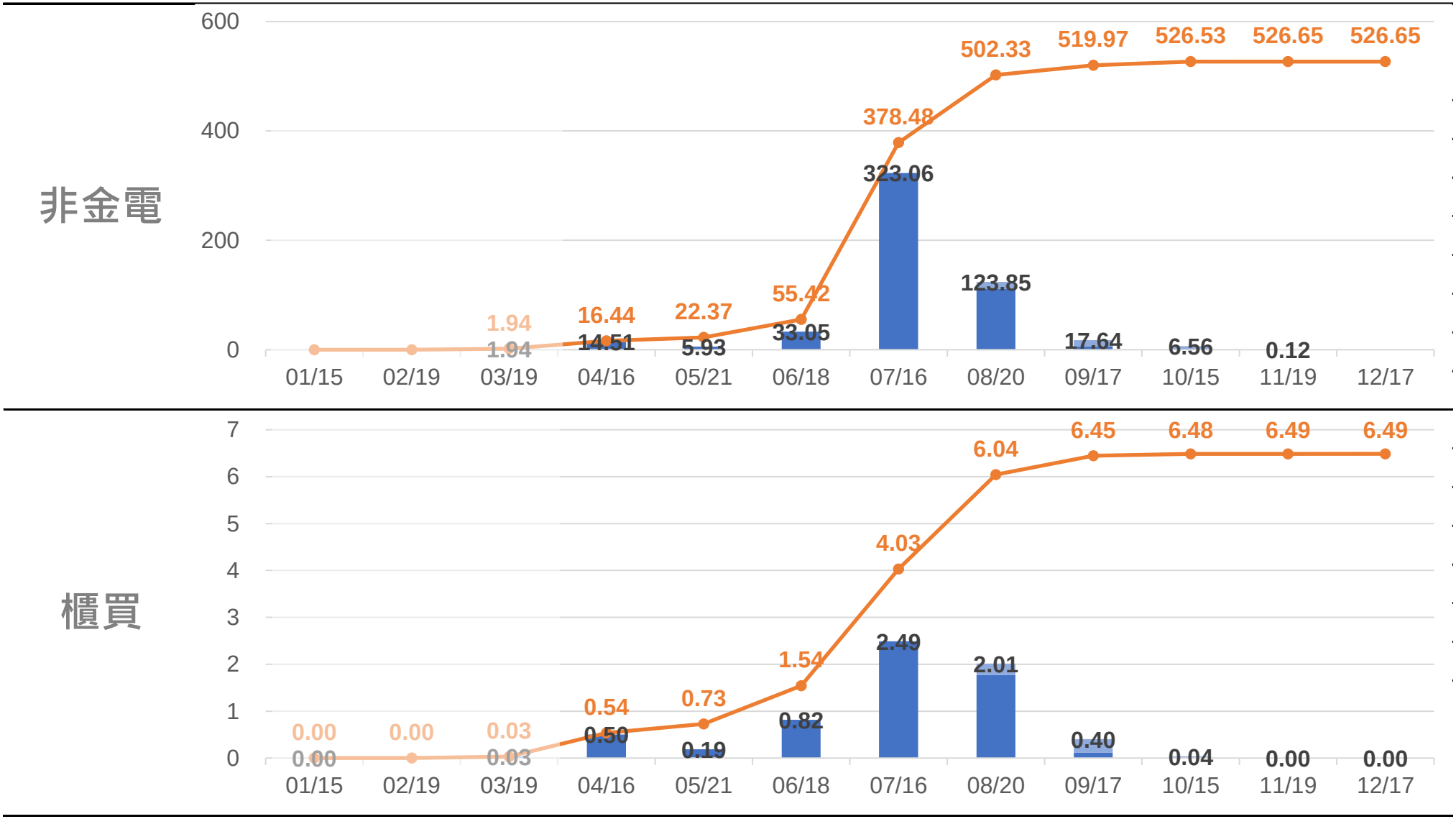

本資料僅供永豐金控同仁及客戶參考，客戶應審慎考量本身之需求與投資風險，本公司恕不負任何法律責任，亦不作任何保證。

全年蒸發點數估計-MSCI、FTSE

橘字為年初至該月結算之累積值
黑字為該合約(近月期間)之蒸發點

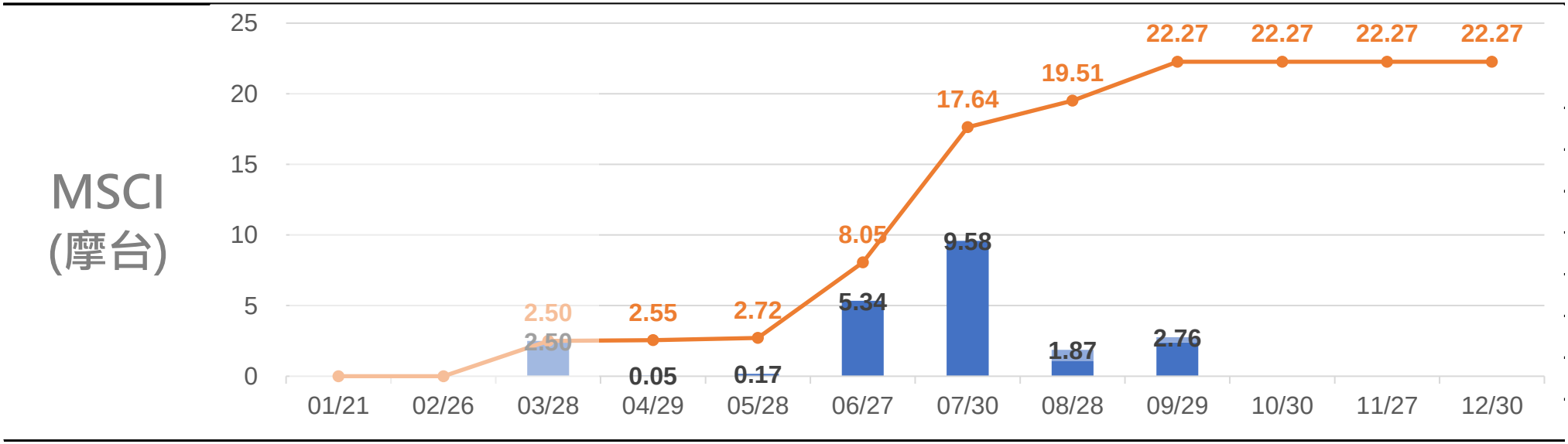

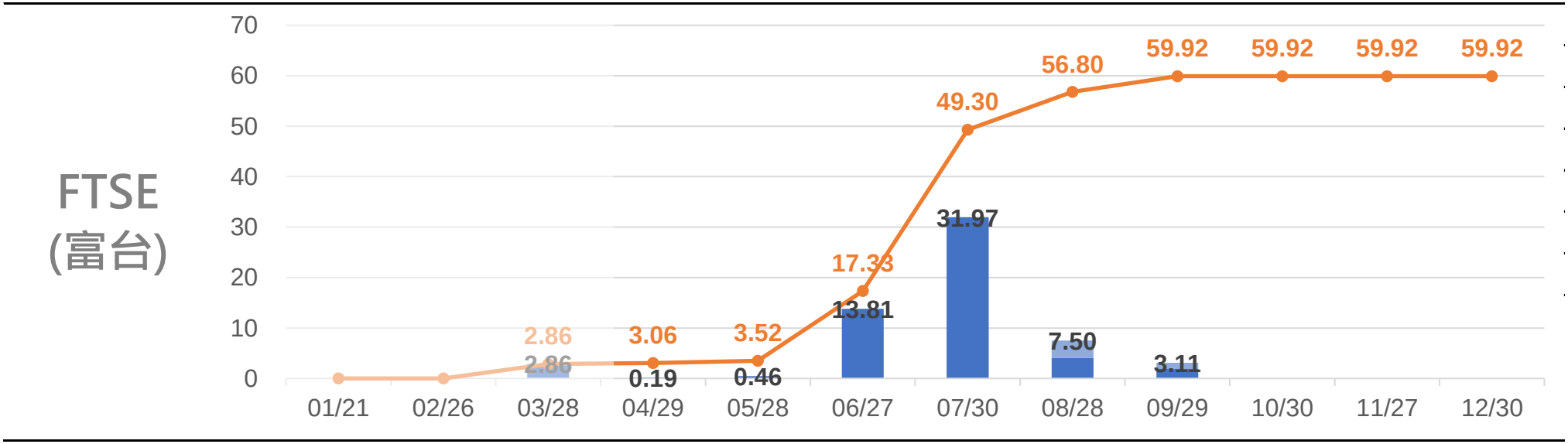

本資料僅供永豐金控同仁及客戶參考，客戶應審慎考量本身之需求與投資風險，本公司恕不負任何法律責任，亦不作任何保證。

台指待除息前50大

*「估計」代表尚未公布除息日，依股東會日期向後推算
**橘色區域代表對該指數影響點數，醒目數字代表影響程度排名前10

代號	股票	現金股利	日期	狀態	台指	電子	金融	MSCI	FTSE
2548	華固	5.5	7/25	實際	0.54				
1519	華城	9	7/25	實際	0.83				0.07
2247	汎德永業	18.5	7/28	實際	0.48				
2345	智邦	11	7/30	實際	1.97	0.15		0.11	0.34
2376	技嘉	10	7/30	實際	2.14	0.16		0.1	0.32
5871	中租-KY	6.1	7/30	實際	3.57			0.17	0.57
6239	力成	7	7/31	實際	1.7	0.13			0.29
3533	嘉澤	41.72	7/31	實際	1.5	0.12			0.19
2801	彰銀	0.5	7/31	實際	2		1.66	0.05	0.22
1216	統一	3	7/31	實際	5.45			0.28	0.89

本資料僅供永豐金控同仁及客戶參考，客戶應審慎考量本身之需求與投資風險，本公司恕不負任何法律責任，亦不作任何保證。

台指待除息前50大

*「估計」代表尚未公布除息日，依股東會日期向後推算
**橘色區域代表對該指數影響點數，醒目數字代表影響程度排名前10

代號	股票	現金股利	日期	狀態	台指	電子	金融	MSCI	FTSE
2912	統一超	9	7/31	實際	2.99			0.1	0.29
2393	億光	5.31	7/31	實際	0.75	0.06			
2834	臺企銀	0.2	8/5	實際	0.59		0.49	0.02	0.07
2409	友達	0.3	8/5	實際	0.74	0.06		0.04	0.13
6177	達麗	3.5	8/5	實際	0.5				
2520	冠德	3.1	8/5	實際	0.55				
3376	新日興	6	8/6	實際	0.38	0.03			
2886	兆豐金	1.6	8/7	實際	7.59		6.32	0.36	1.17
1713	國化	7.5	8/7	實際	0.36				
2892	第一金	0.95	8/7	實際	4.26		3.55	0.2	0.62

永豐期貨
SinoPac Futures
永豐期貨股份有限公司｜台北市重慶南路一段2號8樓｜02-2381-1799｜114年金管期總字第010號｜顧問事業部
本資料僅供永豐金控同仁及客戶參考，客戶應審慎考量本身之需求與投資風險，本公司恕不負任何法律責任，亦不作任何保證。

台指待除息前50大

*「估計」代表尚未公布除息日，依股東會日期向後推算
**橘色區域代表對該指數影響點數，醒目數字代表影響程度排名前10

代號	股票	現金股利	日期	狀態	台指	電子	金融	MSCI	FTSE
9958	世紀鋼	4.16	8/8	實際	0.34				
1210	大成	2.83	8/8	實際	0.81				
1722	台肥	2	8/11	估計	0.63				0.09
2812	台中銀	0.39	8/11	估計	0.69		0.57		
2845	遠東銀	0.5	8/11	估計	0.68		0.57		0.07
2880	華南金	1.25	8/11	估計	5.51		4.59	0.22	0.7
2383	台光電	17	8/11	估計	1.92	0.15			0.32
2887	台新金	0.9	8/11	估計	4.05		3.38	0.2	0.65
1442	名軒	4.5	8/11	估計	0.53				
1513	中興電	4.6	8/11	估計	0.74				

本資料僅供永豐金控同仁及客戶參考，客戶應審慎考量本身之需求與投資風險，本公司恕不負任何法律責任，亦不作任何保證。

台指待除息前50大

*「估計」代表尚未公布除息日，依股東會日期向後推算
**橘色區域代表對該指數影響點數，醒目數字代表影響程度排名前10

代號	股票	現金股利	日期	狀態	台指	電子	金融	MSCI	FTSE
1795	美時	5.73	8/11	估計	0.49				
9941	裕融	4.38	8/11	估計	0.91				
3017	奇鋐	10	8/12	估計	1.24	0.1			0.2
5880	合庫金	0.7	8/13	估計	3.41		2.84	0.14	0.44
2890	永豐金	0.91	8/14	估計	3.69		3.08	0.19	0.66
2439	美律	7.3	8/20	估計	0.59	0.05			
3023	信邦	10.25	8/21	實際	0.79	0.06			
2201	裕隆	1.3	8/21	實際	0.45				0.05
2377	微星	5	8/25	估計	1.35	0.1		0.07	0.21
5534	長虹	5.5	8/25	估計	0.51				

永豐期貨 SinoPac Futures
永豐期貨股份有限公司｜台北市重慶南路一段2號8樓｜02-2381-1799｜114年金管期總字第010號｜顧問事業部
本資料僅供永豐金控同仁及客戶參考，客戶應審慎考量本身之需求與投資風險，本公司恕不負任何法律責任，亦不作任何保證。