台股除權息點數預估

永豐期貨顧問事業部編制

2025/07/23

1.目前本報告的除息點數將較實際情況低估(因為部分個股尚未公布現金股利金額)
2.由於多數個股尚未公布實際除息日，因此依已知的股東會日期向後推算除息日
3.報告中MSCI為港交所摩根台指期之簡稱、FTSE則為新加坡交易所富時台指期

本資料僅供永豐金控同仁及客戶參考，客戶應審慎考量本身之需求與投資風險，本公司恕不負任何法律責任，亦不作任何保證。

近月合約除息概況

製表日：2025/07/23　運用日：2025/07/24

項目		台指	電子	金融	非金電	櫃買	MSCI	FTSE
近月	月份	08	08	08	08	08	07	07
	結算日	08/20	08/20	08/20	08/20	08/20	07/30	07/30
	待蒸發(實)	(42.97)	(0.96)	(8.77)	(57.05)	(0.50)	(0.38)	(1.30)
	待蒸發(實+估)	74.74	1.33	27.37	70.25	0.74	0.38	1.30
	已蒸發	35.25	0.93	5.75	54.45	1.27	9.22	30.78
次月	月份	09	09	09	09	09	08	08
	結算日	09/17	09/17	09/17	09/17	09/17	08/28	08/28
	待蒸發(實)	(87.62)	(4.32)	(8.77)	(63.19)	(0.62)	(3.65)	(6.80)
	待蒸發(實+估)	132.66	5.39	27.37	88.02	1.14	2.26	8.83
全年	待蒸發	135.34	5.41	27.37	94.76	1.19	5.02	11.95
	已蒸發	479.83	21.78	66.29	435.90	5.30	17.29	48.17
	總預估點數	615.17	27.19	93.66	530.66	6.48	22.31	60.12

待蒸發：運用日當天(不含)至該合約結算期間，共需蒸發之點數；(實)：只考慮確定公布除息日；(實+估)：確定公布+模型預估公布之影響點數

即7/24盤中8月台指期逆價差尚須排除74.74點待蒸發點數；9月台指期逆價差尚須排除132.66點待蒸發點數

永豐期貨 SinoPac Futures

永豐期貨股份有限公司｜台北市重慶南路一段2號8樓｜02-2381-1799｜114年金管期總字第010號｜顧問事業部
本資料僅供永豐金控同仁及客戶參考，客戶應審慎考量本身之需求與投資風險，本公司恕不負任何法律責任，亦不作任何保證。

未來逐日蒸發點數

日期	台指	電子	金融	非金電	櫃買	MSCI	FTSE
2025/7/24	7.62	0.21	0.15	13.23	0.36	0.26	0.9
2025/7/25	2.27	0.04		4.8	0.03		0.07
2025/7/28	0.64	0.01		1.52	0.04		
2025/7/29	0.35		0.28	0.03	0.11		
2025/7/30	8.59	0.34		11.76	0.07	0.38	1.23
2025/7/31	15.44	0.35	1.67	25.13	0.07	0.44	1.89
2025/8/1	0.19	0.01			0.01		
2025/8/4	0.62	0.02		1.64	0.04		
2025/8/5	2.75	0.07	0.49	3.57	0.01	0.06	0.21
2025/8/6	0.59	0.03		0.45	0.01		
2025/8/7	8.58	0.01	6.33	2.52	0.05	0.36	1.17
2025/8/8	6.68	0.04	1.14	13.48	0.12		0.07

本資料僅供永豐金控同仁及客戶參考，客戶應審慎考量本身之需求與投資風險，本公司恕不負任何法律責任，亦不作任何保證。

台指週合約預估影響點數

合約	結算日	當週蒸發	待蒸發	已蒸發	狀態
202507W2	2025/7/9	68.31	0	68.31	-
202507	2025/7/16	42.47	0	42.47	-
202507W4	2025/7/23	27.63	0	27.63	-
202507W5	**2025/7/30**	**19.48**	**11.86**	**7.62**	**交易中**
202508W1	2025/8/6	19.59	31.45	0	-
202508W2	2025/8/13	37.31	68.76	0	-
202508	2025/8/20	5.97	74.74	0	-
202508W4	2025/8/27	5.5	80.24	0	-
202509W1	2025/9/3	6.35	86.58	0	-

本資料僅供永豐金控同仁及客戶參考，客戶應審慎考量本身之需求與投資風險，本公司恕不負任何法律責任，亦不作任何保證。

全年蒸發點數估計-台指

橘字為年初至該月結算之累積值
黑字為該合約(近月期間)之蒸發點

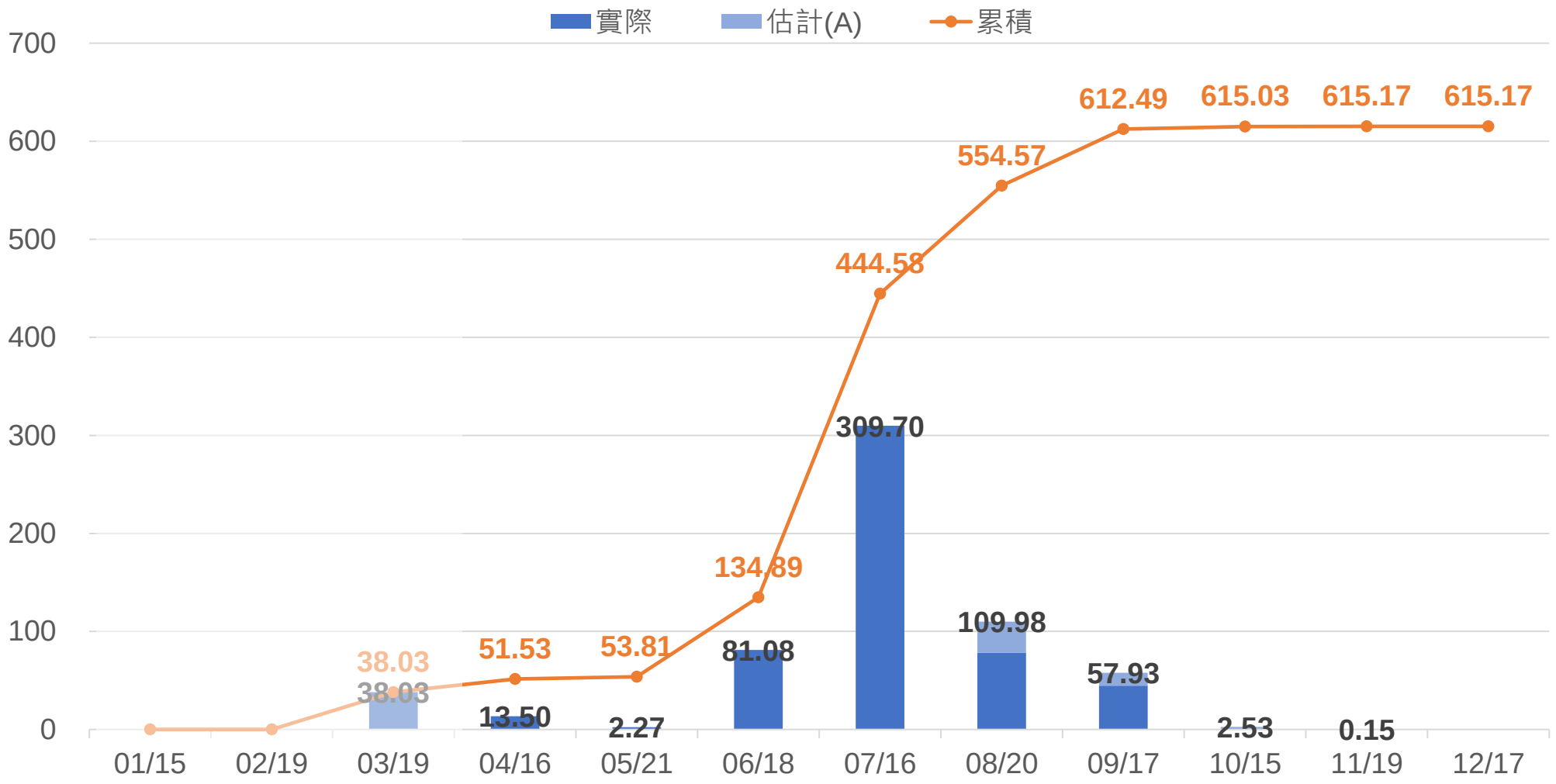

(估計代表尚未公布實際除息日，依已知的股東會日期往後推算)

本資料僅供永豐金控同仁及客戶參考，客戶應審慎考量本身之需求與投資風險，本公司恕不負任何法律責任，亦不作任何保證。

全年蒸發點數估計-電子、金融

橘字為年初至該月結算之累積值
黑字為該合約(近月期間)之蒸發點

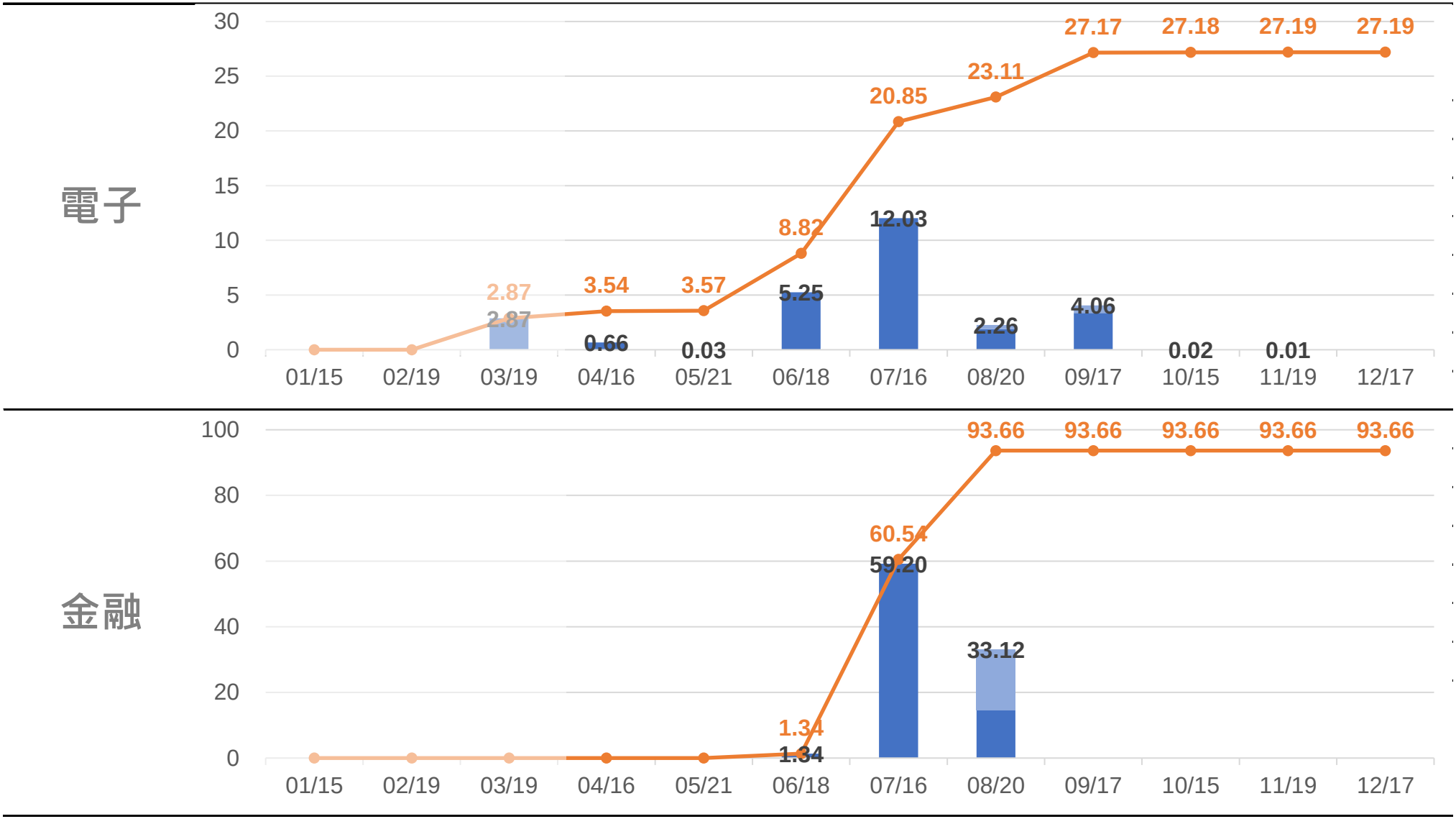

本資料僅供永豐金控同仁及客戶參考，客戶應審慎考量本身之需求與投資風險，本公司恕不負任何法律責任，亦不作任何保證。

全年蒸發點數估計-非金電、櫃買

橘字為年初至該月結算之累積值
黑字為該合約(近月期間)之蒸發點

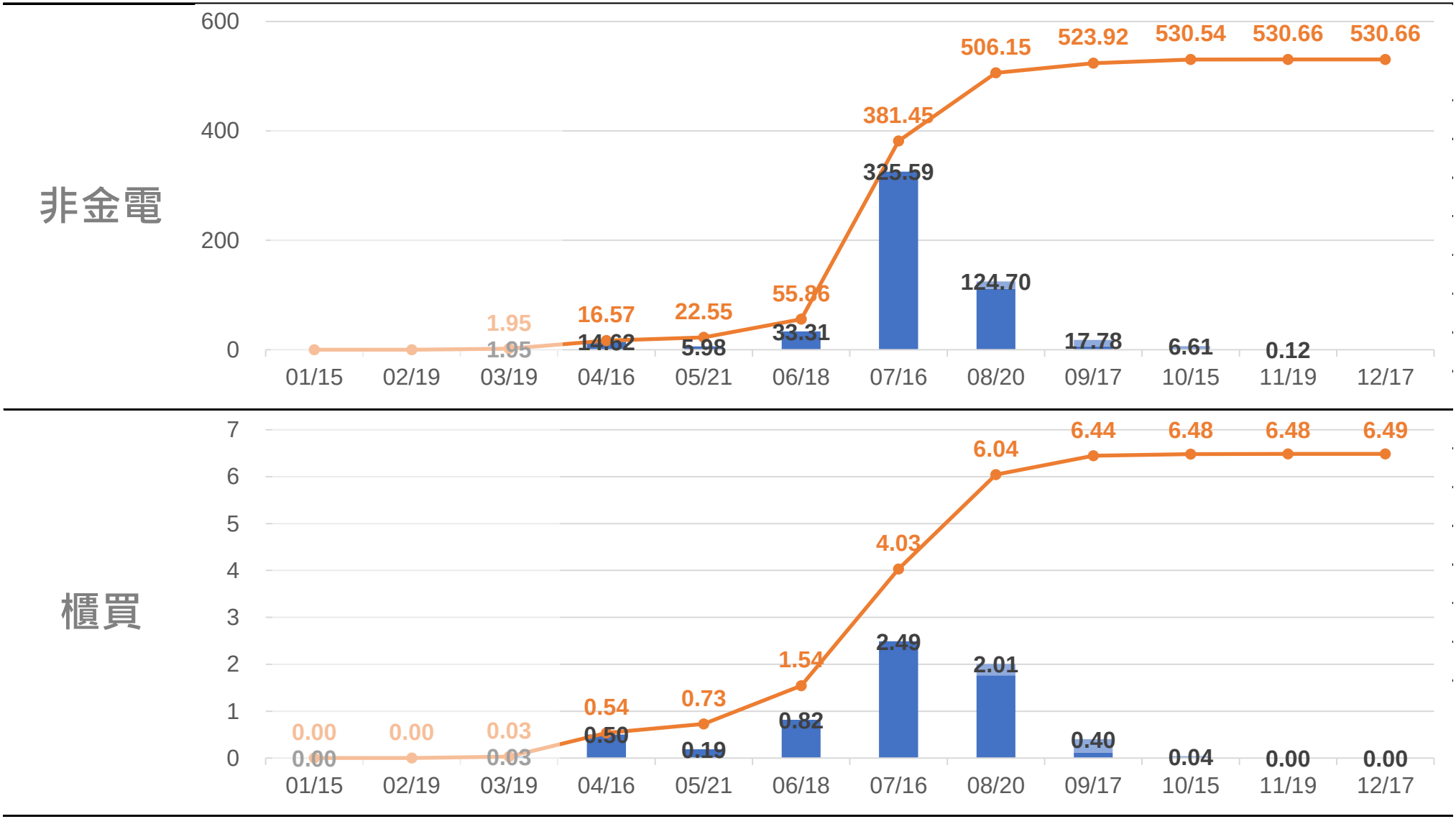

永豐期貨
SinoPac Futures

永豐期貨股份有限公司｜台北市重慶南路一段2號8樓｜02-2381-1799｜114年金管期總字第010號｜顧問事業部
本資料僅供永豐金控同仁及客戶參考，客戶應審慎考量本身之需求與投資風險，本公司恕不負任何法律責任，亦不作任何保證。

全年蒸發點數估計-MSCI、FTSE

橘字為年初至該月結算之累積值
黑字為該合約(近月期間)之蒸發點

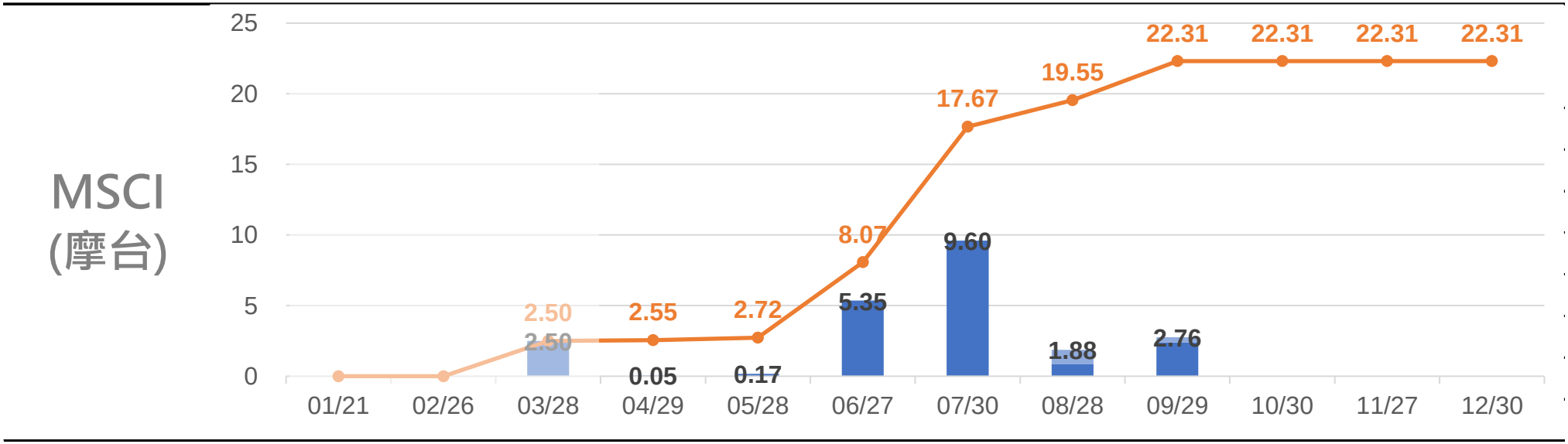

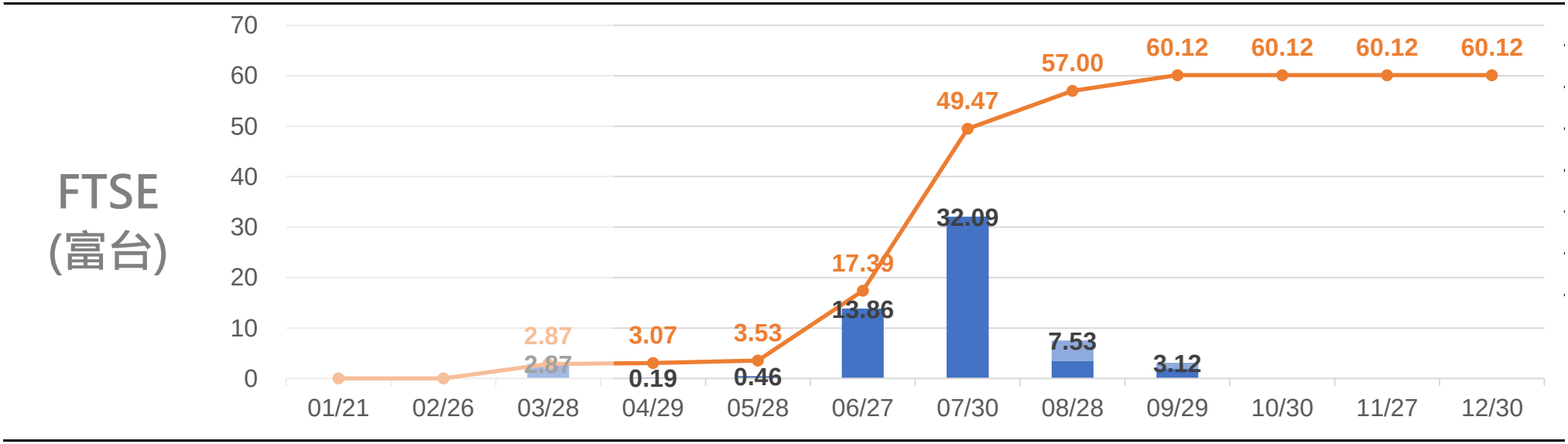

本資料僅供永豐金控同仁及客戶參考，客戶應審慎考量本身之需求與投資風險，本公司恕不負任何法律責任，亦不作任何保證。

台指待除息前50大

*「估計」代表尚未公布除息日，依股東會日期向後推算
**橘色區域代表對該指數影響點數，醒目數字代表影響程度排名前10

代號	股票	現金股利	日期	狀態	台指	電子	金融	MSCI	FTSE
1229	聯華	1.3	7/24	實際	0.71				
2002	中鋼	0.33	7/24	實際	1.67			0.08	0.23
3702	大聯大	3.2	7/24	實際	1.72	0.13		0.1	0.29
1503	士電	4.5	7/24	實際	0.75				0.08
2352	佳世達	1.11	7/24	實際	0.68	0.05			
1519	華城	9	7/25	實際	0.83				0.07
2548	華固	5.5	7/25	實際	0.54				
2247	汎德永業	18.5	7/28	實際	0.48				
2345	智邦	11	7/30	實際	1.97	0.15		0.11	0.34
2376	技嘉	10	7/30	實際	2.14	0.16		0.1	0.32

永豐期貨 SinoPac Futures
永豐期貨股份有限公司｜台北市重慶南路一段2號8樓｜02-2381-1799｜114年金管期總字第010號｜顧問事業部
本資料僅供永豐金控同仁及客戶參考，客戶應審慎考量本身之需求與投資風險，本公司恕不負任何法律責任，亦不作任何保證。

台指待除息前50大

*「估計」代表尚未公布除息日，依股東會日期向後推算
**橘色區域代表對該指數影響點數，醒目數字代表影響程度排名前10

代號	股票	現金股利	日期	狀態	台指	電子	金融	MSCI	FTSE
5871	中租-KY	6.1	7/30	實際	3.57			0.17	0.57
6239	力成	7	7/31	實際	1.7	0.13			0.29
2801	彰銀	0.5	7/31	實際	2		1.67	0.05	0.22
3533	嘉澤	41.72	7/31	實際	1.5	0.12			0.19
2393	億光	5.31	7/31	實際	0.75	0.06			
1216	統一	3	7/31	實際	5.45			0.28	0.89
2912	統一超	9	7/31	實際	2.99			0.1	0.29
2409	友達	0.3	8/5	實際	0.74	0.06		0.04	0.13
2520	冠德	3.1	8/5	實際	0.55				
6177	達麗	3.5	8/5	實際	0.5				

本資料僅供永豐金控同仁及客戶參考，客戶應審慎考量本身之需求與投資風險，本公司恕不負任何法律責任，亦不作任何保證。

台指待除息前50大

*「估計」代表尚未公布除息日，依股東會日期向後推算
**橘色區域代表對該指數影響點數，醒目數字代表影響程度排名前10

代號	股票	現金股利	日期	狀態	台指	電子	金融	MSCI	FTSE
2834	臺企銀	0.2	8/5	實際	0.59		0.49	0.02	0.08
2886	兆豐金	1.6	8/7	實際	7.59		6.33	0.36	1.17
1442	名軒	4.5	8/8	估計	0.53				
2845	遠東銀	0.5	8/8	估計	0.68		0.57		0.07
2812	台中銀	0.39	8/8	估計	0.69		0.57		
1513	中興電	4.6	8/8	估計	0.74				
9941	裕融	4.38	8/8	估計	0.91				
1210	大成	2.8	8/8	實際	0.8				
1795	美時	5.73	8/8	估計	0.49				
2880	華南金	1.25	8/11	估計	5.51		4.6	0.22	0.71

本資料僅供永豐金控同仁及客戶參考，客戶應審慎考量本身之需求與投資風險，本公司恕不負任何法律責任，亦不作任何保證。

台指待除息前50大

*「估計」代表尚未公布除息日，依股東會日期向後推算
**橘色區域代表對該指數影響點數，醒目數字代表影響程度排名前10

代號	股票	現金股利	日期	狀態	台指	電子	金融	MSCI	FTSE
2383	台光電	17	8/11	估計	1.92	0.15			0.32
2892	第一金	0.95	8/11	估計	4.26		3.56	0.2	0.62
2887	台新金	0.9	8/11	估計	4.05		3.38	0.2	0.66
1722	台肥	2	8/11	估計	0.63				0.09
3017	奇鋐	10	8/12	估計	1.24	0.1			0.2
5880	合庫金	0.7	8/13	估計	3.41		2.84	0.14	0.44
2890	永豐金	0.91	8/14	估計	3.69		3.08	0.19	0.67
2439	美律	7.3	8/20	估計	0.59	0.05			
3023	信邦	10.25	8/21	估計	0.79	0.06			
5534	長虹	5.5	8/25	估計	0.51				

永豐期貨 SinoPac Futures
永豐期貨股份有限公司｜台北市重慶南路一段2號8樓｜02-2381-1799｜114年金管期總字第010號｜顧問事業部
本資料僅供永豐金控同仁及客戶參考，客戶應審慎考量本身之需求與投資風險，本公司恕不負任何法律責任，亦不作任何保證。