

# CFTC大額交易人持倉報告

---

永豐期貨顧問事業部編製

2025/7/21

資料來源：CFTC官網、精誠資訊DQII、奇狐全球版

永豐期貨股份有限公司 | 台北市重慶南路一段2號8樓 | 02-2381-1799 | 114年金管期總字第002號 | 顧問事業部  
本報告純屬研究性質，僅供永豐金控同仁及客戶參考，不提供或嘗試遊說客戶作為交易期權之依據，客戶於決策時應依個人財務狀況審慎評估所能承擔之風險，並就投資結果自行負責，本公司恕不負任何法律責任，亦不作任何保證。本報告內容或有取材於本公司認可之來源，但不保證其真實性或完整性，相關圖表均採用特定軟體，以歷史數據進行繪製及統計，並不具預測未來之能力與代表未來獲利，客戶參考使用前須審慎評估。報告內容中所有資訊有其時效性，爾後若有變更，本公司將不作預告或主動更新。未經本公司授權，禁止以任何形式複製、轉載或節錄。

# 目錄

---

- P3 報告閱讀說明
- P4 大額交易人身分分類
- P5 金融類投機部位每週變動表
- P6 商品類投機部位每週變動表

## 金融類

- |             |            |
|-------------|------------|
| P7 mini 道瓊  | P15 歐元     |
| P8 mini NQ  | P16 日圓     |
| P9 mini S&P | P17 英鎊     |
| P10 VIX     | P18 瑞郎     |
| P11 30年債    | P19 加幣     |
| P12 10年債    | P20 澳幣     |
| P13 5年債     | P21 紐幣     |
| P14 2年債     | P22 美元指數   |
|             | P23 綜美(未含) |
|             | P24 綜美(包含) |

## 商品類

- |          |          |
|----------|----------|
| P25 黃金   | P35 玉米   |
| P26 白銀   | P36 小麥   |
| P27 銅    | P37 黃豆   |
| P28 白金   | P38 黃豆油  |
| P29 輕原油  | P39 黃豆粉  |
| P30 熱燃油  | P40 粗米   |
| P31 天然氣  | P41 咖啡   |
| P32 無鉛汽油 | P42 可可   |
| P33 活牛   | P43 11號糖 |
| P34 活豬   | P44 棉花   |

# CFTC大額交易人持倉報告閱讀說明

---

在美國負責主管期貨交易的是商品期貨交易委員會，  
(Commodity Futures Trading Commission，簡稱CFTC)  
CFTC在每週五美國東部時間下午03:30，  
台灣時間週六上午03:30(冬令延後1小時)，  
於官網上發佈統計至每週二收盤，  
在美國上市交易的期貨商品未平倉部位現況。

每個期貨商品未平倉部位由需申報與不需申報兩部分組成，  
持有部位則分為多單、空單、扣抵部位等三種類別，  
(不需申報的部份本報告不予呈現)  
(1口扣抵部位表示各持有1口多單與空單)  
(本報告將扣抵部位還原至多單與空單)

在2009/9/4與2010/7/20，CFTC為增加市場交易透明度，  
分別將商品類與金融類須申報的期貨交易人身分細分成四大類，  
以下將簡單說明：

# 大額交易人身分類別說明

## 金融類

### Dealer / Intermediary (經紀商 / 中間商)

被歸類為市場的賣方，設計並且販售各種金融商品給客戶或發行於市場；藉由期貨合約來降低手中持有部位的風險，如大型投資銀行與證券經紀商。

### Asset Manager / Institutional (資產管理人 / 資產管理機構)

這一類的市場參與者為機構投資人者，包括退休基金、養老基金、保險公司、共同基金，以及客戶為法人機構的基金經理人

### Leveraged Money (槓桿式基金)

以避險基金與各類型基金經理人為代表，如有登記的CTA(商品交易投資顧問)、CPO(期貨基金經理人)，與未登記但經CFTC認可的私募基金。

### Other Reportables (其他)

需申報但不屬於上面三項的交易人。

## 商品類

### Producer / Merchant / Processor / User (生產商 / 貿易商 / 加工商 / 用戶)

從事實體商品生產、加工、包裝或運輸的相關交易人，包括生產商、製造商、貿易商、加工商等使用者，利用期貨市場來規避或管理營運風險。

### Swap Dealers (掉期交易商)

從事OTC市場交易的互換交易商，會利用期貨來管理或規避交換交易時所產生的風險。

### Managed Money (管理基金)

主要是替客戶或自身進行買賣交易以獲取營利的管理基金，如有登記的CTA(商品交易投資顧問)、CPO(期貨基金經理人)，與未登記但經CFTC認可的私募基金。

### Other Reportables (其他)

需申報但不屬於上面三項的交易人。

# 金融類投機部位每週變動表

數據日期 2025/07/15

種類	商品	總OI		槓桿基金		
		總OI	變動	多空淨部位	淨部位變動	佔總OI%
指數	YM	83538	-1799	+274	+2003	+0.33%
	NQ	313304	+5115	-17022	-8513	-5.43%
	ES	2699693	+106858	-330107	+10582	-12.23%
	VX	411679	+28927	-62642	+10536	-15.22%
債券	30年債	2060666	+25550	-450700	-20615	-21.87%
	10年債	5859664	+73281	-2046787	+57736	-34.93%
	2年債	4488146	+13721	-2028413	-61143	-45.19%
	5年債	7373104	+58679	-3469658	+36286	-47.06%
外匯	英鎊	214645	+3795	+48469	+7826	+22.58%
	美元	35273	+104	+3379	+1717	+9.58%
	歐元	945300	+11349	+15261	+13417	+1.61%
	瑞郎	88117	+1043	-159	-1574	-0.18%
	綜美(含美)	892456	+11871	-10203	-7483	-1.14%
	綜美(未含)	857183	+11767	-13582	-9200	-1.58%
	日圓	350090	+16010	-12606	-17830	-3.60%
	澳幣	163220	-3216	-20048	-987	-12.28%
	加幣	211652	-241	-26393	+2593	-12.47%
	紐幣	41963	-1079	-6744	+1910	-16.07%

# 商品類投機部位每週變動表

數據日期 2025/07/15

種類	商品	總OI		管理基金		
		總OI	變動	多空淨部位	淨部位變動	佔總OI%
金屬	白銀	204315	+15122	+43927	+322	+21.50%
	黃金	678633	+12320	+143656	+8815	+21.17%
	銅	257681	-1972	+37275	+988	+14.47%
	白金	110991	+1380	+14233	-733	+12.82%
能源	熱燃油	370715	+3486	+40604	+7555	+10.95%
	無鉛汽油	356452	+7486	+31667	+12131	+8.88%
	輕原油	2698109	+69581	+96106	-52000	+3.56%
	天然氣	1575124	+31406	-19525	+27600	-1.24%
肉類	活牛	535724	+12755	+132486	+4063	+24.73%
	活豬	467909	-11113	+114593	-17186	+24.49%
農產	黃豆油	687886	+15780	+43221	+5479	+6.28%
	黃豆	1115805	+70008	-32278	-26063	-2.89%
	玉米	1917080	-27963	-174755	+29106	-9.12%
	小麥	469176	+23010	-60487	-4893	-12.89%
	黃豆粉	755740	+29960	-133016	-1537	-17.60%
	粗米	11370	+482	-4674	-393	-41.11%
軟性	咖啡	193389	-5141	+21809	+1722	+11.28%
	可可	119006	+3115	+11861	-1115	+9.97%
	11號糖	993882	+8364	-94560	+5162	-9.51%
	棉花	247946	+6018	-38464	+7626	-15.51%

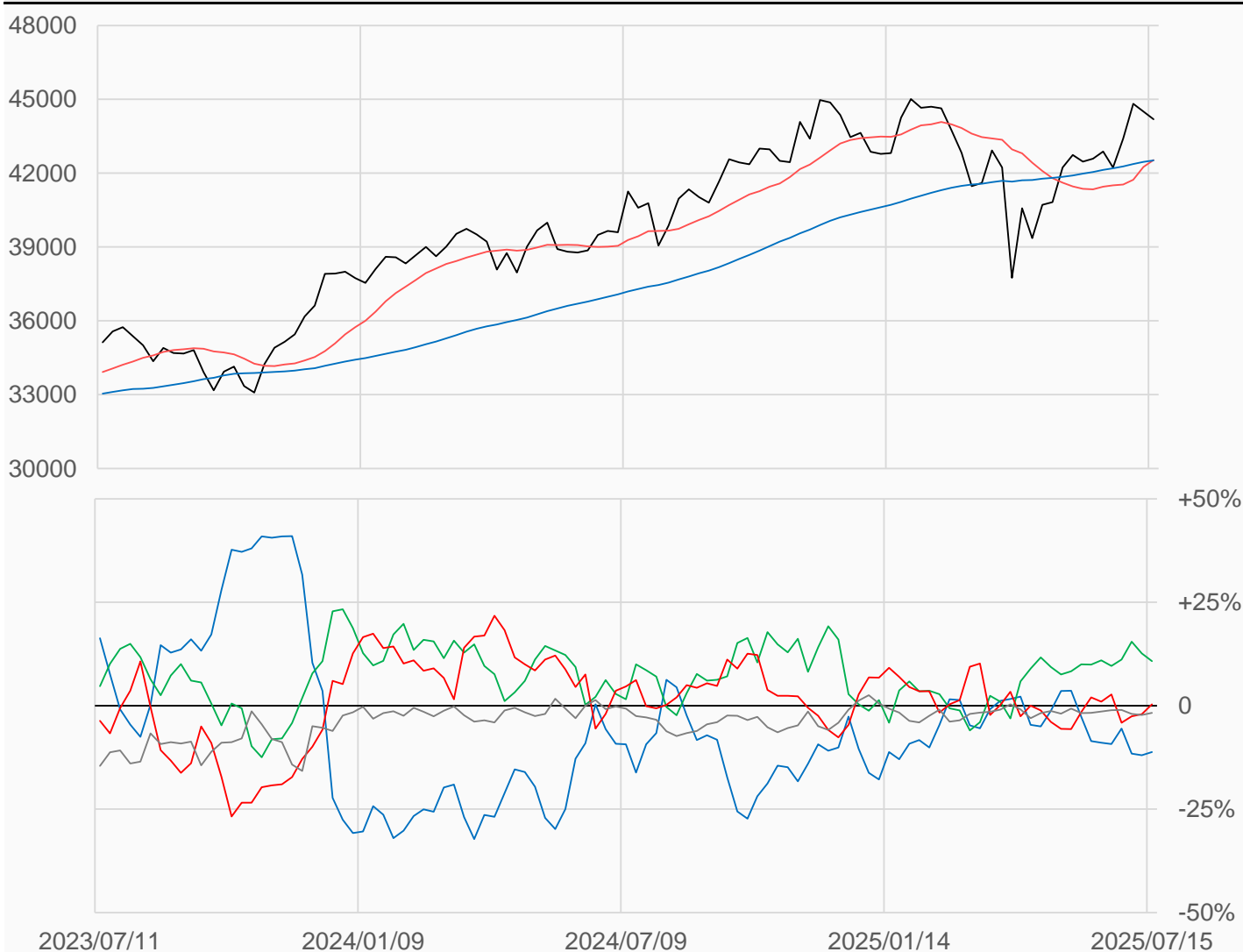
# mini 道瓊

mini道瓊較前一週下跌318點收在44190點，  
槓桿基金多單增加250口，空單減少1754口，  
淨多單較前一週增加115.84%或2004口至274口。

數據日期	前期OI	本期OI	增減	增減	週五收盤價	較前週變動
2025/07/15	85337	83538	-1799	-2.11%	44190	↓ -318
分類	多單OI	增減	空單OI	增減	多空淨部位	淨部位變動
經紀商	35803	+358	45145	-478	-9342	+836
資產管理	18105	-2693	9095	-934	+9010	-1759
槓桿基金	16119	+250	15845	-1754	+274	+2004
其他	269	+269	1721	-199	-1452	+468

週五收盤價與13週與52週平均線

— YM — 13週 42537 — 52週 42521



淨部位佔總OI% 經紀 -11.2% 資管 +10.8% 槓桿 +0.3% 其他 -1.7%

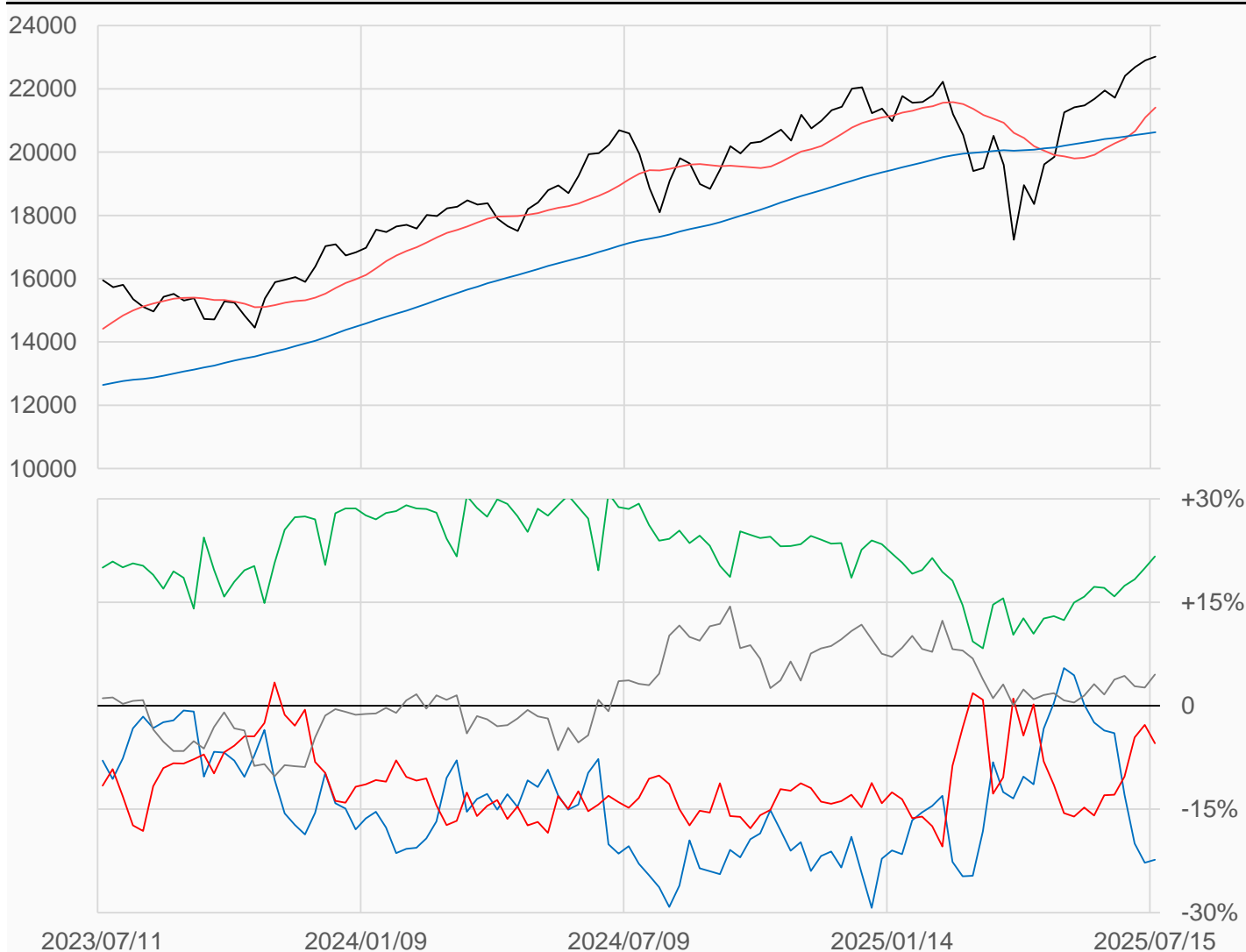
# mini NQ

miniNQ較前一週上漲114.5點收在23017.75點，  
槓桿基金多單減少4332口，空單增加4181口，  
淨空單較前一週增加8513口至17022口。

數據日期	前期OI	本期OI	增減	增減	週五收盤價	較前週變動
2025/07/15	308189	313304	+5115	+1.66%	23017.75	↑ +114.50
分類	多單OI	增減	空單OI	增減	多空淨部位	淨部位變動
經紀商	58898	+1786	128816	+1568	-69918	+218
資產管理	103771	+3700	35934	-2669	+67837	+6369
槓桿基金	83145	-4332	100167	+4181	-17022	-8513
其他	26729	+5736	12509	-328	+14220	+6064

週五收盤價與13週與52週平均線

— NQ — 13週 21412 — 52週 20628



淨部位佔總OI% 經紀 -22.3% 資產 +21.7% 槓桿 -5.4% 其他 +4.5%



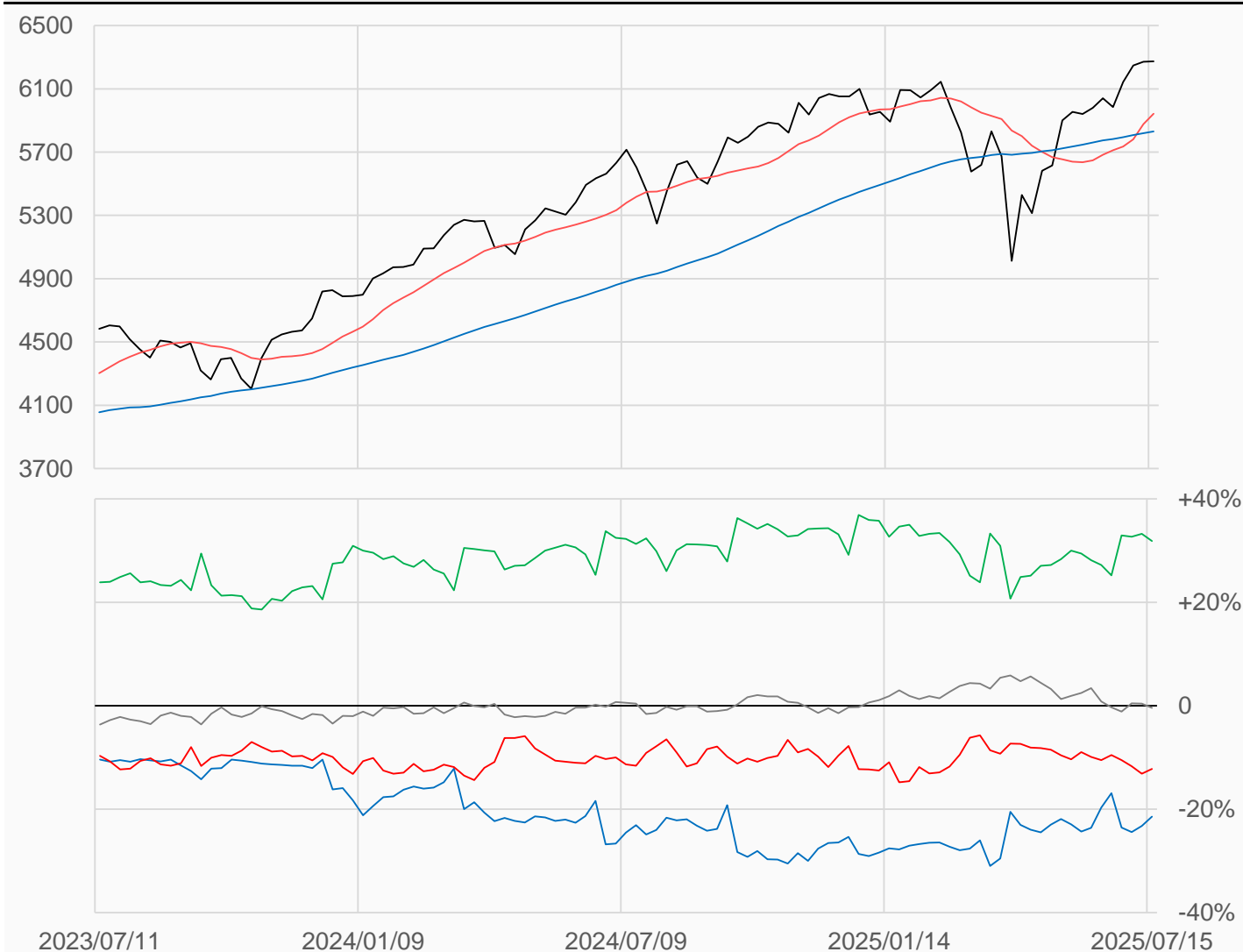
# mini S&P

miniS&P較前一週上漲2點收在6273.75點，  
槓桿基金多單增加50935口，空單增加40353口，  
淨空單較前一週減少10582口至330107口。

數據日期	前期OI	本期OI	增減	增減	週五收盤價	較前週變動
2025/07/15	2592835	2699693	+106858	+4.12%	6273.75	↑ +2.00
分類	多單OI	增減	空單OI	增減	多空淨部位	淨部位變動
經紀商	305152	+33346	884211	+9993	-579059	+23353
資產管理	1227265	-4802	366846	-2723	+860419	-2079
槓桿基金	719388	+50935	1049495	+40353	-330107	+10582
其他	160212	+24648	170706	+46316	-10494	-21668

週五收盤價與13週與52週平均線

— ES — 13週 5942.3 — 52週 5830.8



淨部位佔總OI% 經紀 -21.4% 資管 +31.9% 槓桿 -12.2% 其他 -0.4%

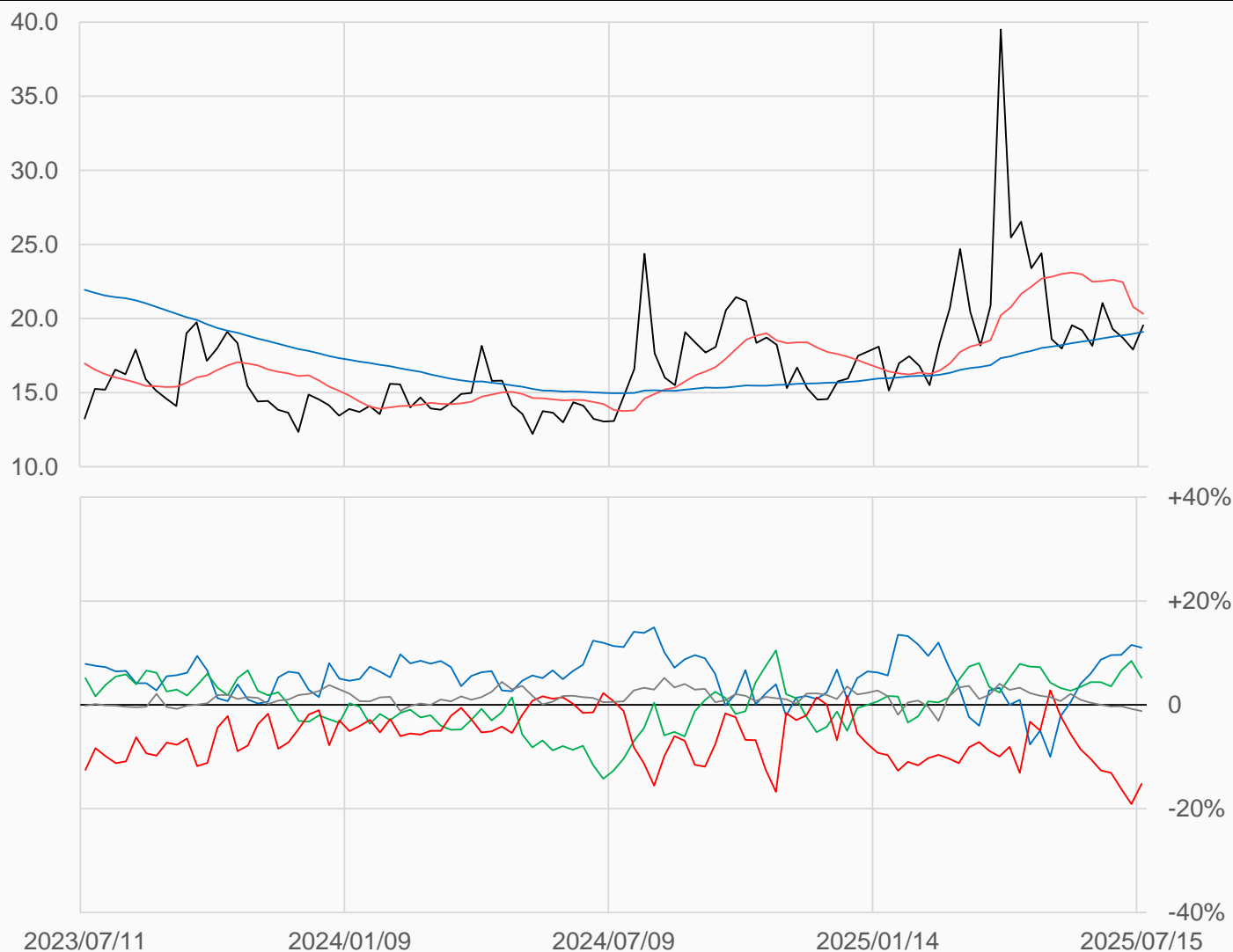
# VIX

VIX較前一週上漲1.64點收在19.54點，  
 槓桿基金多單增加13411口，空單增加2875口，  
 淨空單較前一週減少10536口至62642口。

數據日期	前期OI	本期OI	增減	增減	週五收盤價	較前週變動
2025/07/15	382752	411679	+28927	+7.56%	19.54	↑ +1.64
分類	多單OI	增減	空單OI	增減	多空淨部位	淨部位變動
經紀商	131607	+17879	86213	+16667	+45394	+1212
資產管理	127770	-1977	106423	+9041	+21347	-11018
槓桿基金	117716	+13411	180358	+2875	-62642	+10536
其他	7528	-1526	12536	+558	-5008	-2084

週五收盤價與13週與52週平均線

— VX — 13週 20.33 — 52週 19.087



淨部位佔總OI% 經紀 +11.0% 資管 +5.2% 槓桿 -15.2% 其他 -1.2%

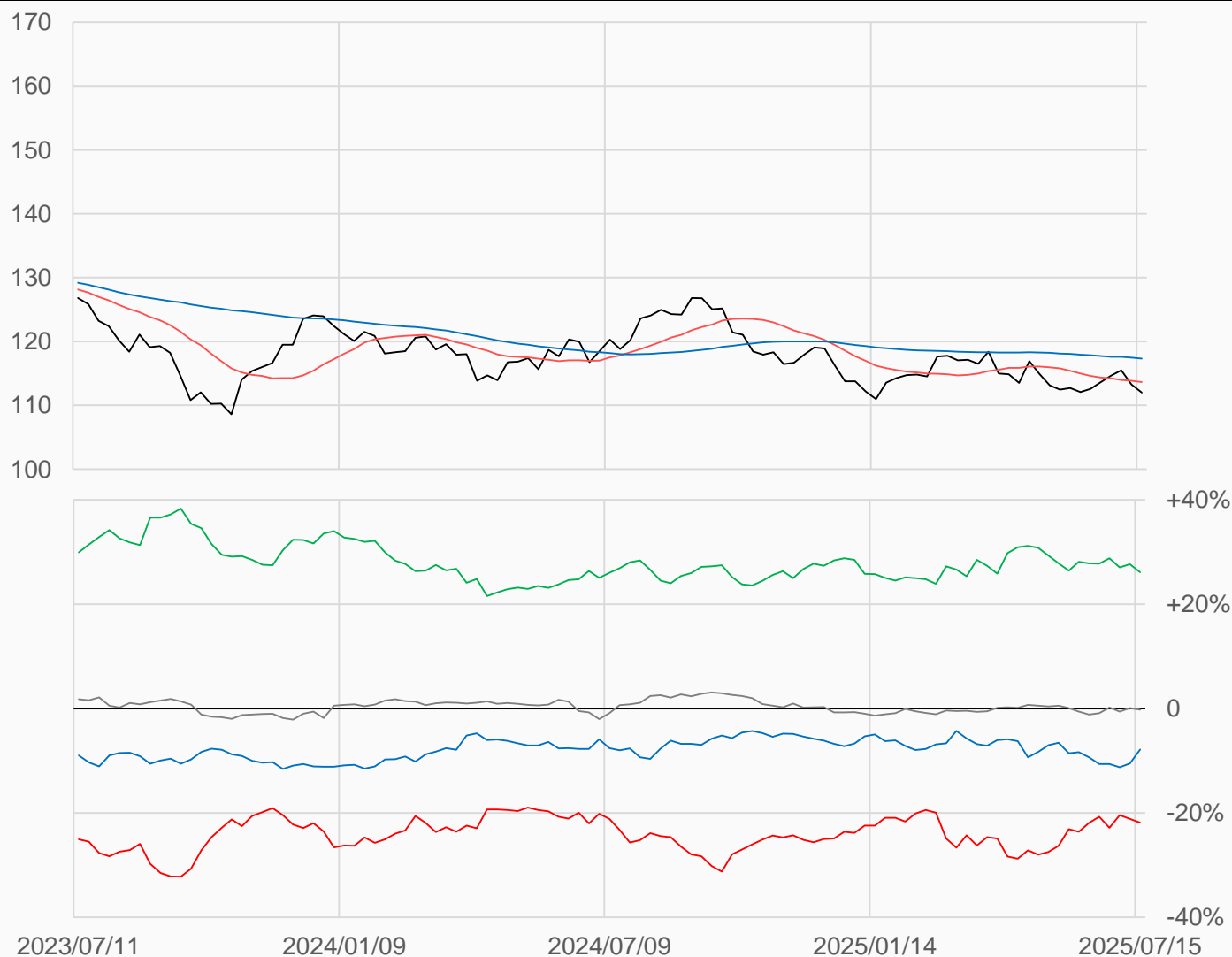
# 30年債

美國30年公債較前一週下跌1.25點收在112點，  
槓桿基金多單增加21687口，空單增加42302口，  
淨空單較前一週增加20615口至450700口。

數據日期	前期OI	本期OI	增減	增減	週五收盤價	較前週變動
2025/07/15	2035116	2060666	<b>+25550</b>	<b>+1.26%</b>	112	↓ -1 8/32
分類	多單OI	增減	空單OI	增減	多空淨部位	淨部位變動
經紀商	86168	<b>+24648</b>	247800	<b>-28256</b>	<b>-161632</b>	<b>+52904</b>
資產管理	1368126	<b>-20755</b>	830117	<b>+4146</b>	<b>+538009</b>	<b>-24901</b>
槓桿基金	256513	<b>+21687</b>	707213	<b>+42302</b>	<b>-450700</b>	<b>-20615</b>
其他	103641	<b>-3368</b>	108210	<b>+3219</b>	<b>-4569</b>	<b>-6587</b>

週五收盤價與13週與52週平均線

— US — 13週 113.64 — 52週 117.32



淨部位佔總OI% 經紀 -7.8% 資管 +26.1% 槓桿 -21.9% 其他 -0.2%

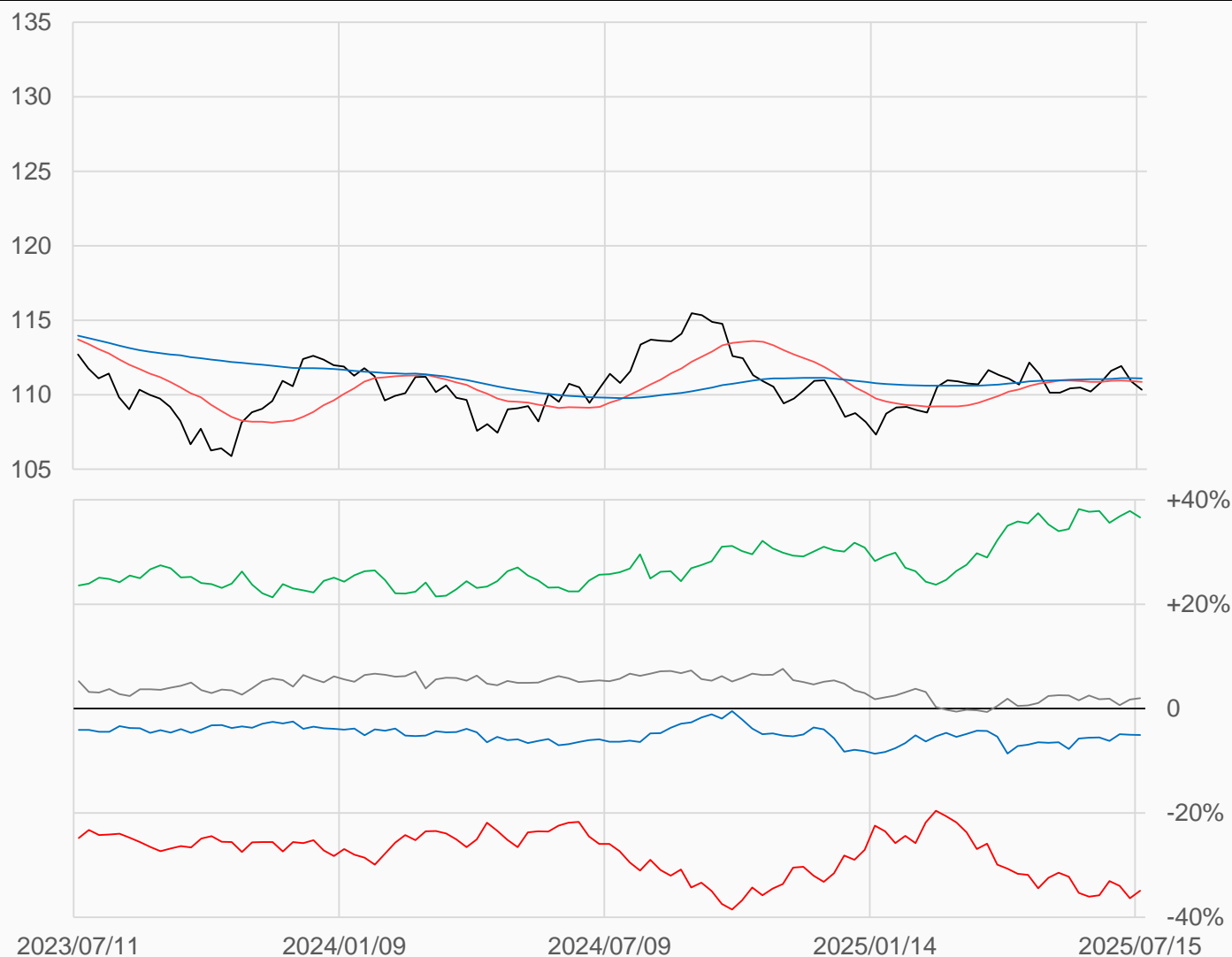
# 10年債

美國10年公債較前一週下跌0.5469點收在110.3281點，  
 槓桿基金多單增加33822口，空單減少23914口，  
 淨空單較前一週減少57736口至2046787口。

數據日期	前期OI	本期OI	增減	增減	週五收盤價	較前週變動
2025/07/15	5786383	5859664	<b>+73281</b>	<b>+1.27%</b>	110 21/64	↓ - 35/64
分類	多單OI	增減	空單OI	增減	多空淨部位	淨部位變動
經紀商	498930	<b>-11493</b>	796452	<b>-5784</b>	<b>-297522</b>	<b>-5709</b>
資產管理	3627116	<b>+18041</b>	1481528	<b>+63095</b>	<b>+2145588</b>	<b>-45054</b>
槓桿基金	808024	<b>+33822</b>	2854811	<b>-23914</b>	<b>-2046787</b>	<b>+57736</b>
其他	465871	<b>+42473</b>	348846	<b>+25780</b>	<b>+117025</b>	<b>+16693</b>

週五收盤價與13週與52週平均線

— TY — 13週 110.86 — 52週 111.09



淨部位佔總OI% 經紀 -5.1% 資管 +36.6% 槓桿 -34.9% 其他 +2.0%

# 5年公債

美國5年公債較前一週下跌0.3203點收在107.8828點，

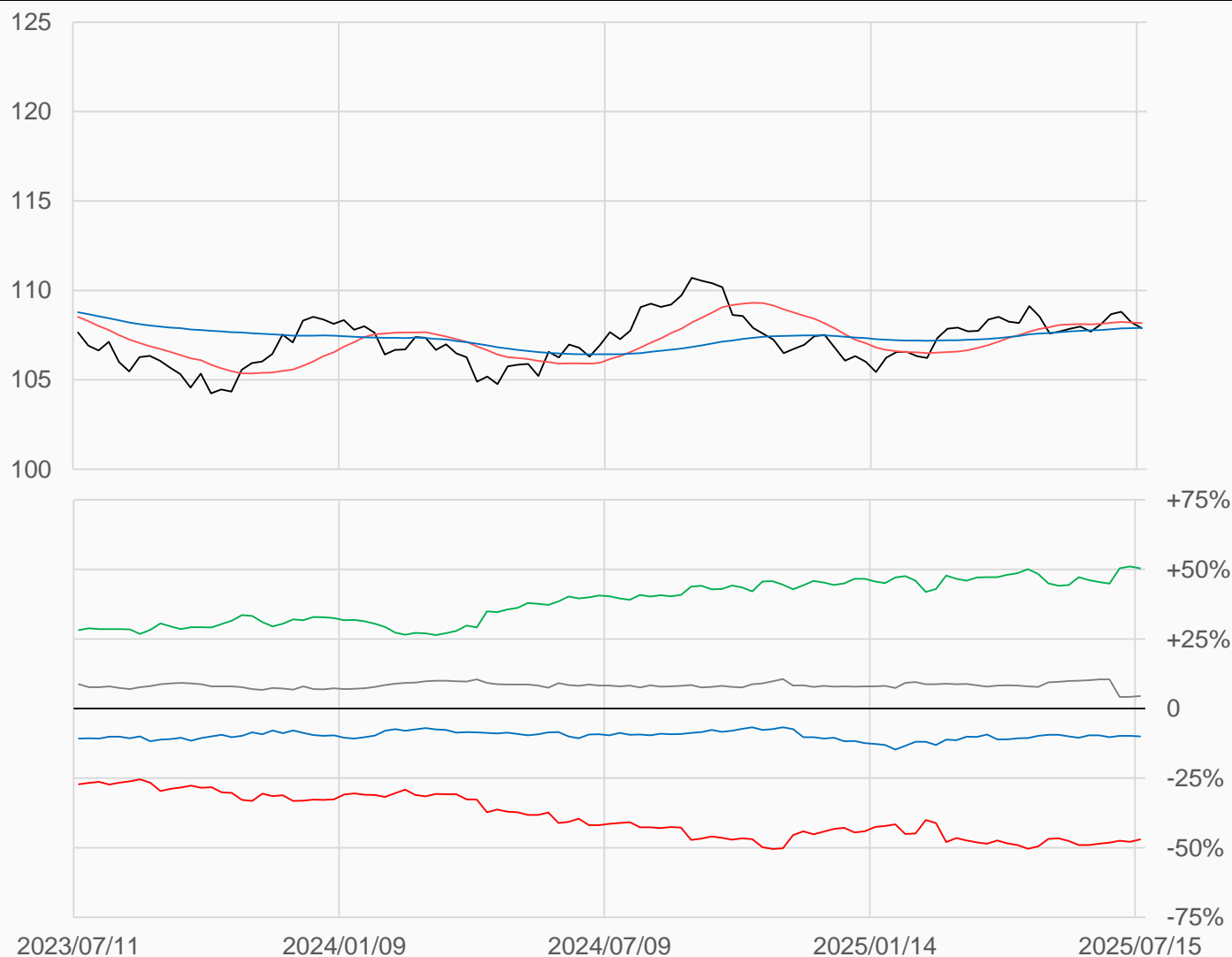
槓桿基金多單增加42428口，空單增加6141口，

淨空單較前一週減少36287口至3469658口。

數據日期	前期OI	本期OI	增減	增減	週五收盤價	較前週變動
2025/07/15	7314425	7373104	<b>+58679</b>	<b>+0.80%</b>	107 113/128	↓ - 41/128
分類	多單OI	增減	空單OI	增減	多空淨部位	淨部位變動
經紀商	209934	<b>-23045</b>	946142	<b>-5162</b>	<b>-736208</b>	<b>-17883</b>
資產管理	5296559	<b>+40409</b>	1583512	<b>+61840</b>	<b>+3713047</b>	<b>-21431</b>
槓桿基金	911707	<b>+42428</b>	4381365	<b>+6141</b>	<b>-3469658</b>	<b>+36287</b>
其他	511273	<b>+6777</b>	180764	<b>-13732</b>	<b>+330509</b>	<b>+20509</b>

週五收盤價與13週與52週平均線

— FV — 13週 108.18 — 52週 107.9



淨部位佔總OI% 經紀 -10.0% 資管 +50.4% 槓桿 -47.1% 其他 +4.5%

# 2年公債

美國2年公債較前一週下跌0.1133點收在103.5547點，

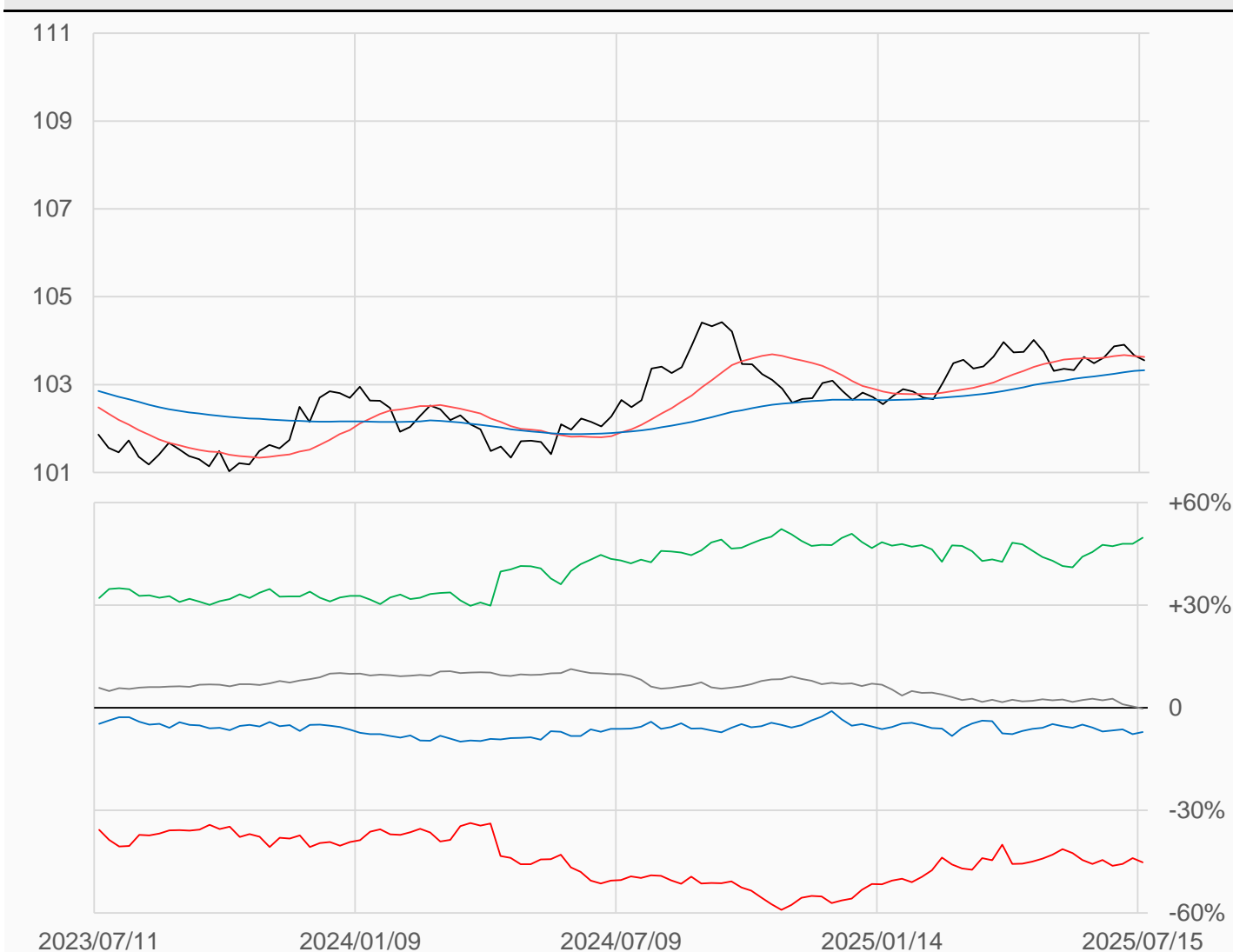
槓桿基金多單減少60378口，空單增加764口，

淨空單較前一週增加61142口至2028413口。

數據日期	前期OI	本期OI	增減	增減	週五收盤價	較前週變動
2025/07/15	4474425	4488146	+13721	+0.31%	103 71/128	↓ - 15/128
分類	多單OI	增減	空單OI	增減	多空淨部位	淨部位變動
經紀商	186751	-5499	504466	-31995	-317715	+26496
資產管理	3143158	+98570	912353	+14341	+2230805	+84229
槓桿基金	689049	-60378	2717462	+764	-2028413	-61142
其他	218421	-11876	230192	+18833	-11771	-30709

週五收盤價與13週與52週平均線

— TU — 13週 103.63 — 52週 103.33



淨部位佔總OI% 經紀 -7.1% 資管 +49.7% 槓桿 -45.2% 其他 -0.3%

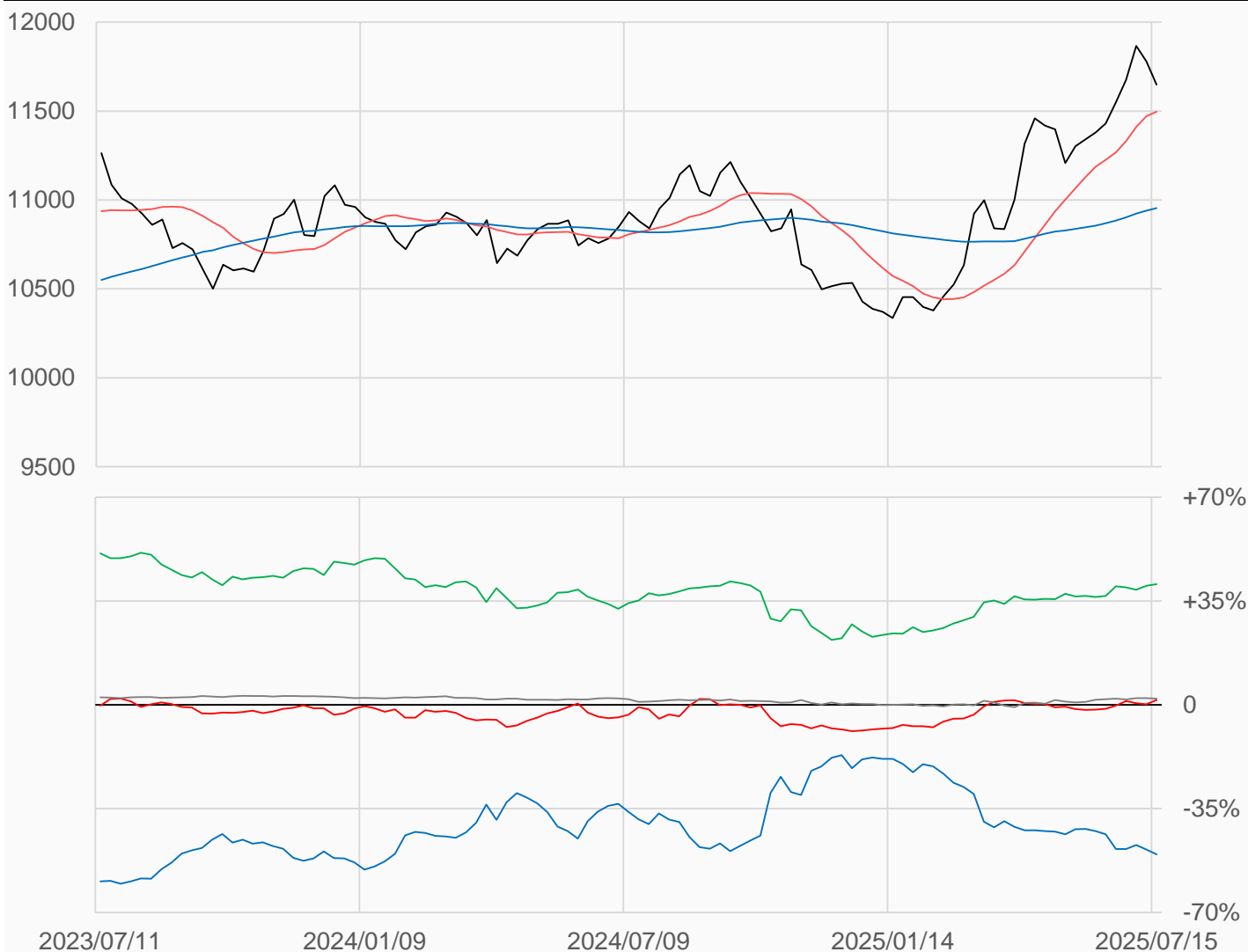
# 歐元

歐元較前一週下跌130.5點收在11649點，  
槓桿基金多單增加6139口，空單減少7279口，  
淨多單較前一週增加13418口至15261口。

數據日期	前期OI	本期OI	增減	增減	週五收盤價	較前週變動
2025/07/15	933951	945300	+11349	+1.22%	11649.0	↓ -130.5
分類	多單OI	增減	空單OI	增減	多空淨部位	淨部位變動
經紀商	65087	-1862	541422	+19162	-476335	-21024
資產管理	530576	+10080	146316	+625	+384260	+9455
槓桿基金	200248	+6139	184987	-7279	+15261	+13418
其他	46433	-1025	26582	+451	+19851	-1476

週五收盤價與13週與52週平均線

— EC — 13週 11496 — 52週 10954



淨部位佔總OI% 經紀 -50.4% 資管 +40.6% 槓桿 +1.6% 其他 +2.1%

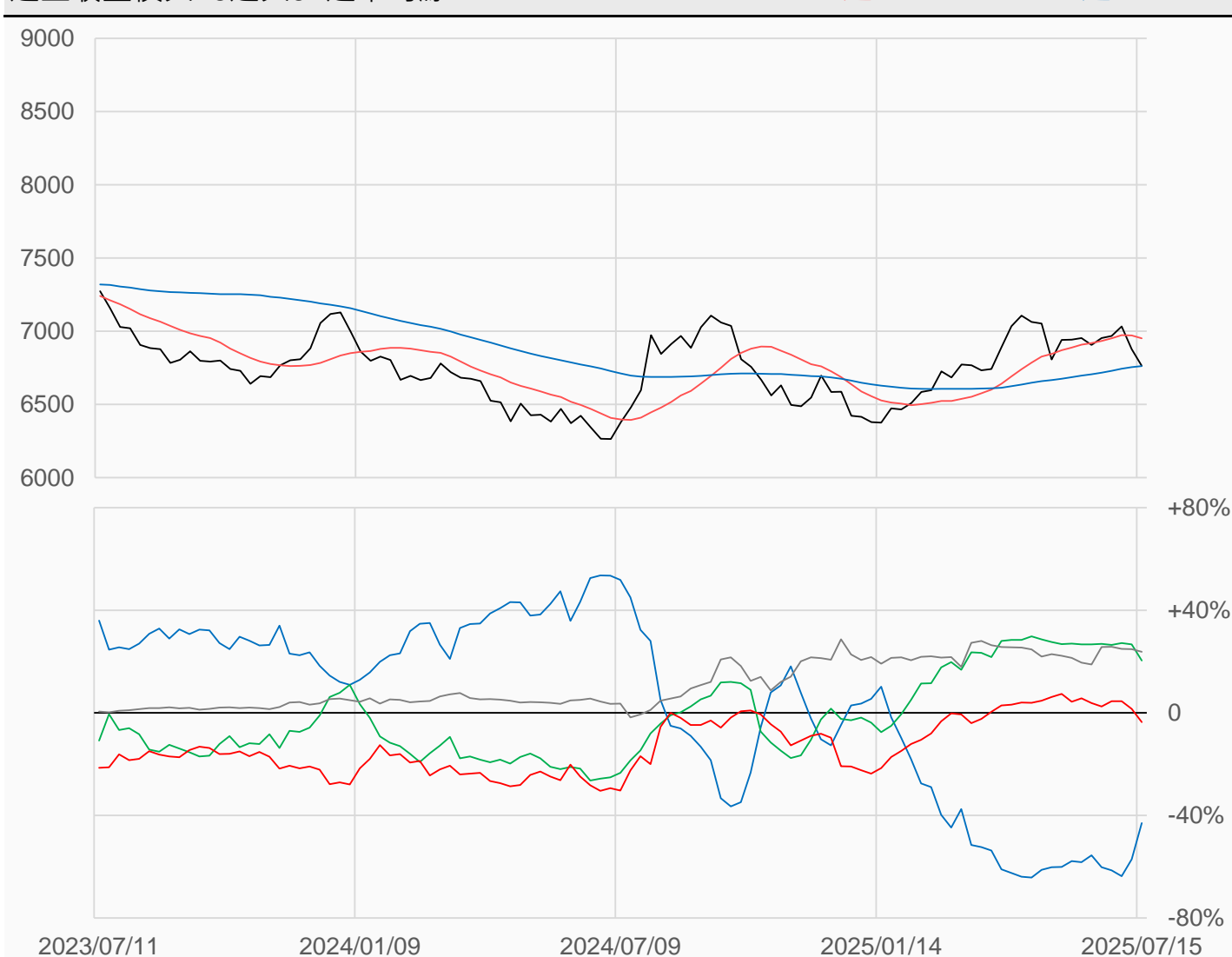
# 日圓

日圓較前一週下跌112.5點收在6764點，  
槓桿基金多單減少1415口，空單增加16415口，  
淨空單較前一週增加17830口至12606口。

數據日期	前期OI	本期OI	增減	增減	週五收盤價	較前週變動
2025/07/15	334080	350090	+16010	+4.79%	6764.0	↓ -112.5
分類	多單OI	增減	空單OI	增減	多空淨部位	淨部位變動
經紀商	46918	+28729	197478	-11430	-150560	+40159
資產管理	108058	-11940	36448	+5781	+71610	-17721
槓桿基金	57697	-1415	70303	+16415	-12606	-17830
其他	92069	-1886	8619	-2339	+83450	+453

週五收盤價與13週與52週平均線

— JY — 13週 6951 — 52週 6762.3



淨部位佔總OI%	經紀	-43.0%	資管	+20.5%	槓桿	-3.6%	其他	+23.8%
----------	----	--------	----	--------	----	-------	----	--------



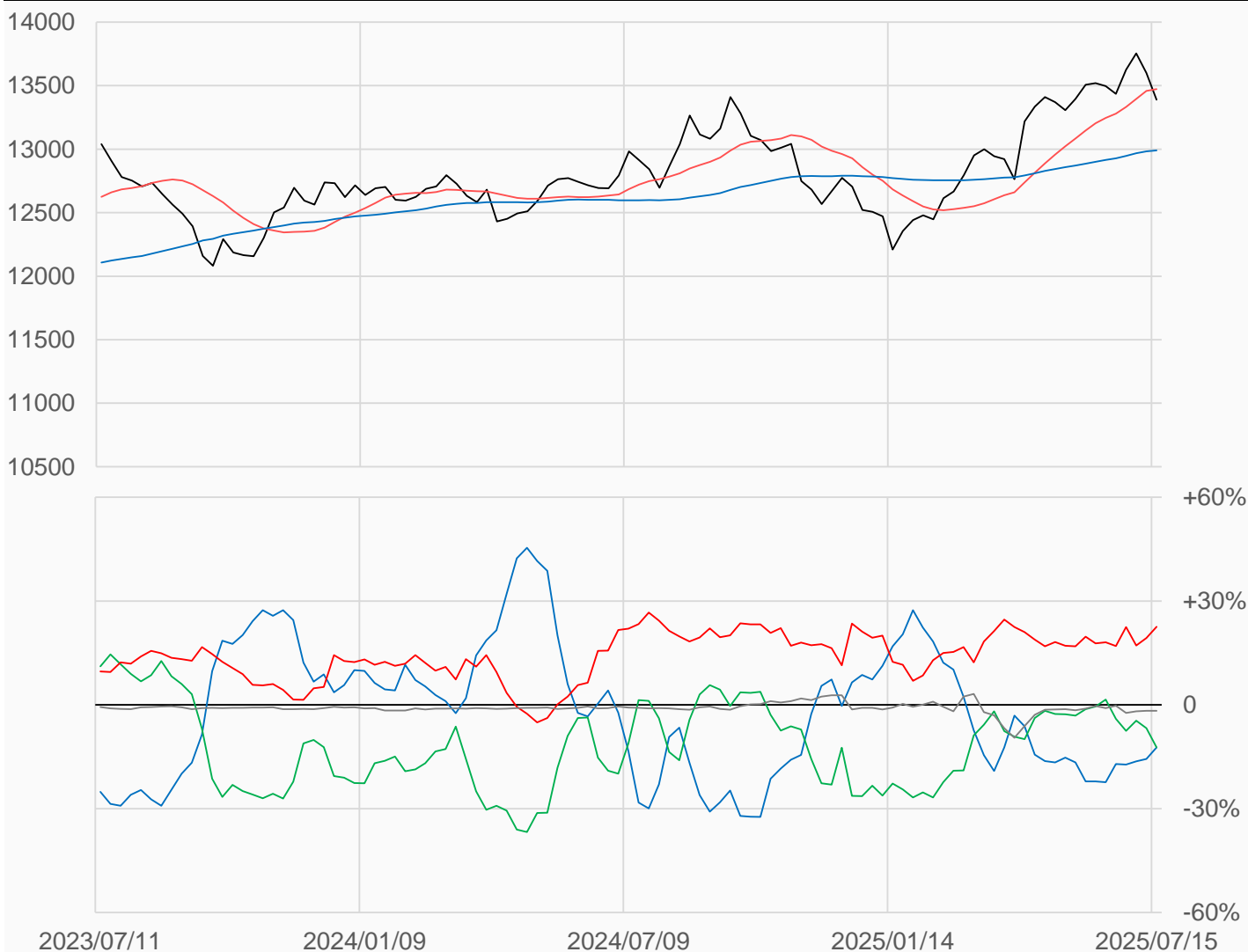
# 英鎊

英鎊較前一週下跌211點收在13389點，  
槓桿基金多單增加6934口，空單減少892口，  
淨多單較前一週增加7826口至48469口。

數據日期	前期OI	本期OI	增減	增減	週五收盤價	較前週變動
2025/07/15	210850	214645	+3795	+1.80%	13389	↓ -211
分類	多單OI	增減	空單OI	增減	多空淨部位	淨部位變動
經紀商	21371	+4335	47851	-2158	-26480	+6493
資產管理	66069	-5727	92536	+6446	-26467	-12173
槓桿基金	89714	+6934	41245	-892	+48469	+7826
其他	1512	-92	5277	+68	-3765	-160

週五收盤價與13週與52週平均線

— BP — 13週 13473 — 52週 12990



淨部位佔總OI% 經紀 -12.3% 資管 -12.3% 槓桿 +22.6% 其他 -1.8%

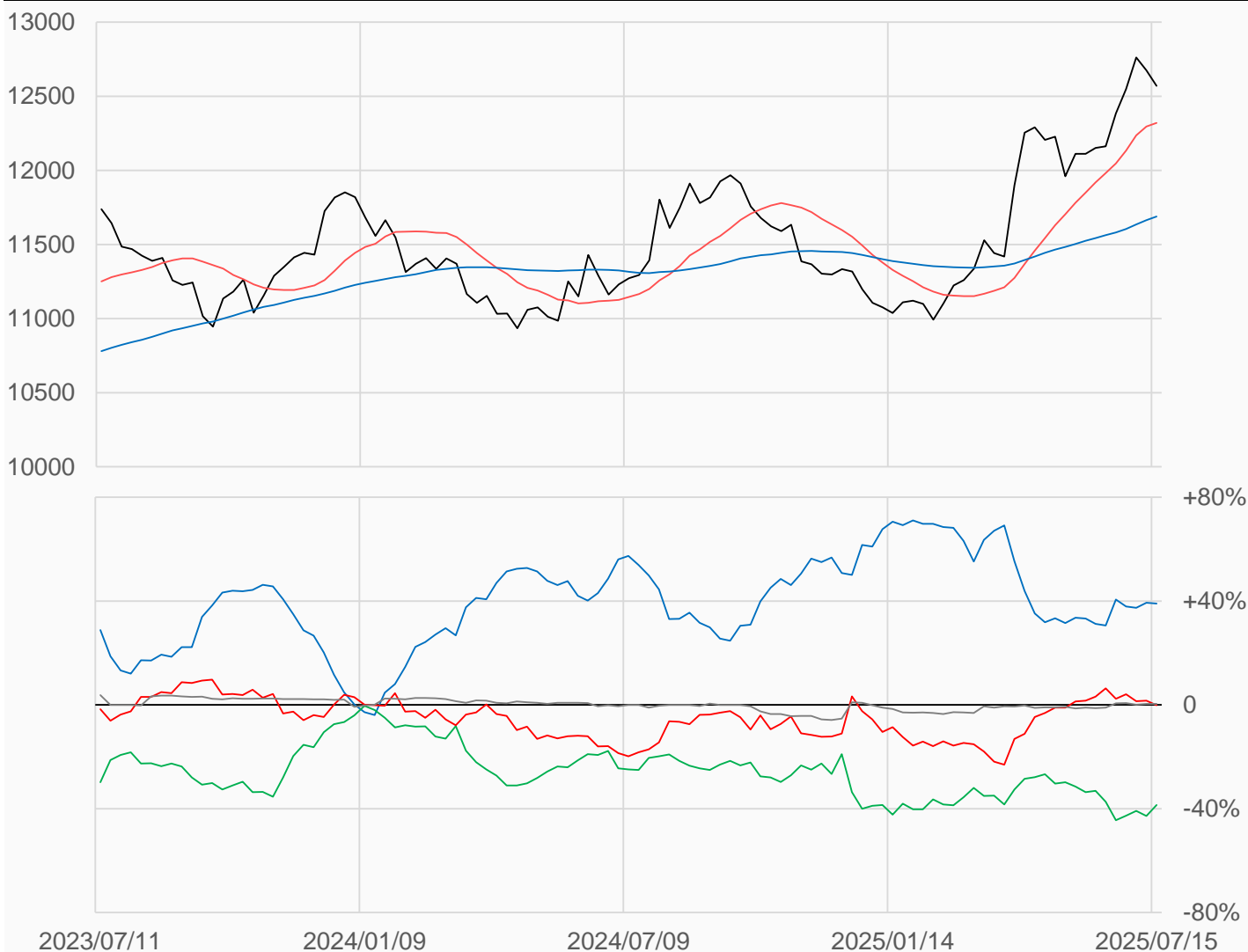
# 瑞郎

瑞郎較前一週下跌105點收在12570點，  
槓桿基金多單增加24口，空單增加1599口，  
淨空單較前一週增加1575口至159口。

數據日期	前期OI	本期OI	增減	增減	週五收盤價	較前週變動
2025/07/15	87074	88117	+1043	+1.20%	12570	↓ -105
分類	多單OI	增減	空單OI	增減	多空淨部位	淨部位變動
經紀商	45021	+2551	10662	+2404	+34359	+147
資產管理	7423	-99	41445	-3351	-34022	+3252
槓桿基金	19341	+24	19500	+1599	-159	-1575
其他	1250	0	906	-60	+344	+60

週五收盤價與13週與52週平均線

— SF — 13週 12320 — 52週 11688



淨部位佔總OI% 經紀 +39.0% 資管 -38.6% 槓桿 -0.2% 其他 +0.4%

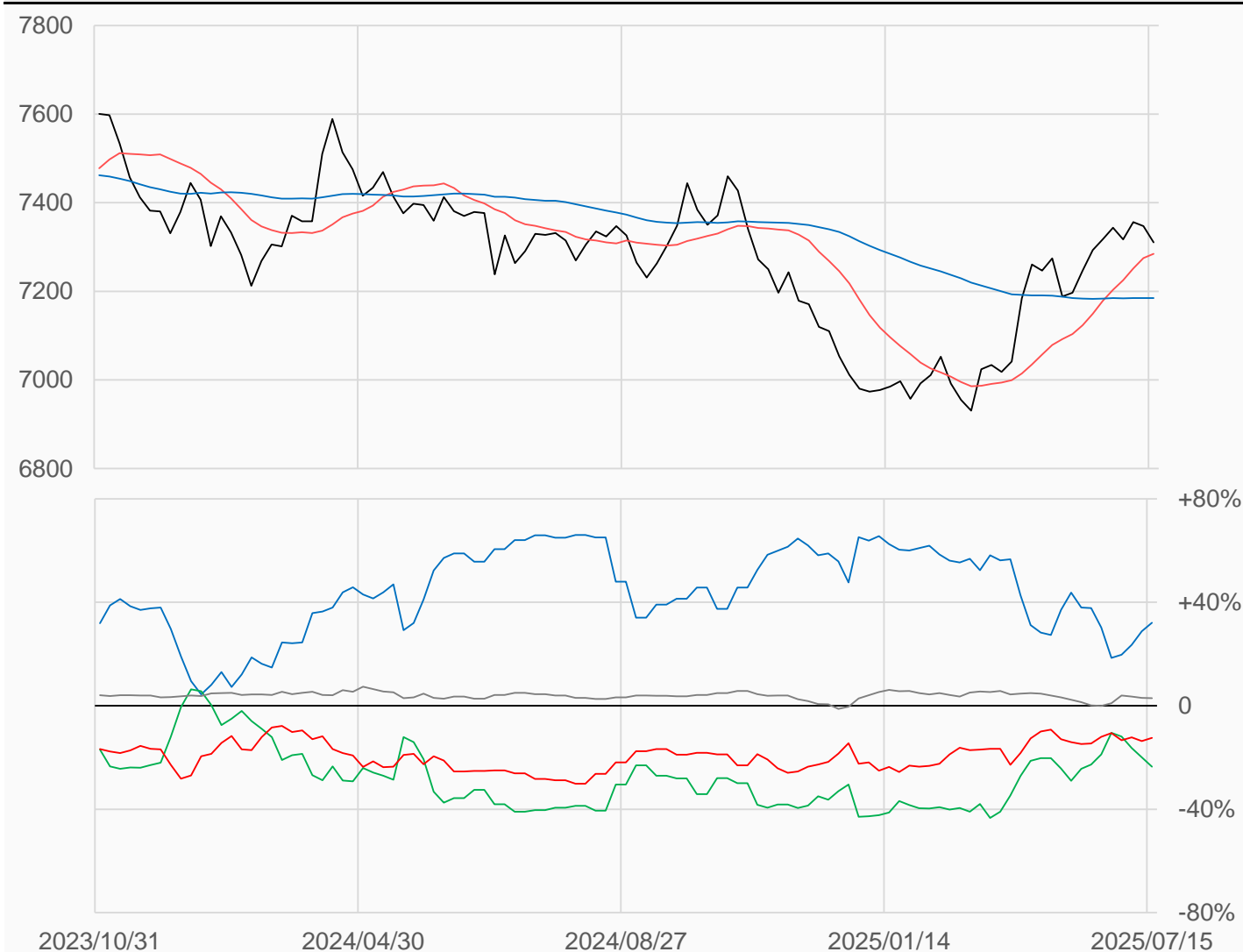
# 加幣

加幣較前一週下跌36.5點收在7310.5點，  
槓桿基金多單減少47口，空單減少2639口，  
淨空單較前一週減少2592口至26393口。

數據日期	前期OI	本期OI	增減	增減	週五收盤價	較前週變動
2025/07/15	211893	211652	-241	-0.11%	7310.5	↓ -36.5
分類	多單OI	增減	空單OI	增減	多空淨部位	淨部位變動
經紀商	95180	+3728	27234	-3071	+67946	+6799
資產管理	49933	-2450	99872	+5219	-49939	-7669
槓桿基金	27927	-47	54320	-2639	-26393	+2592
其他	9106	-765	2996	-436	+6110	-329

週五收盤價與13週與52週平均線

— CD — 13週 7284.5 — 52週 7184.5



淨部位佔總OI% 經紀 +32.1% 資管 -23.6% 槓桿 -12.5% 其他 +2.9%

# 澳幣

澳幣較前一週下跌18點收在6520.5點，

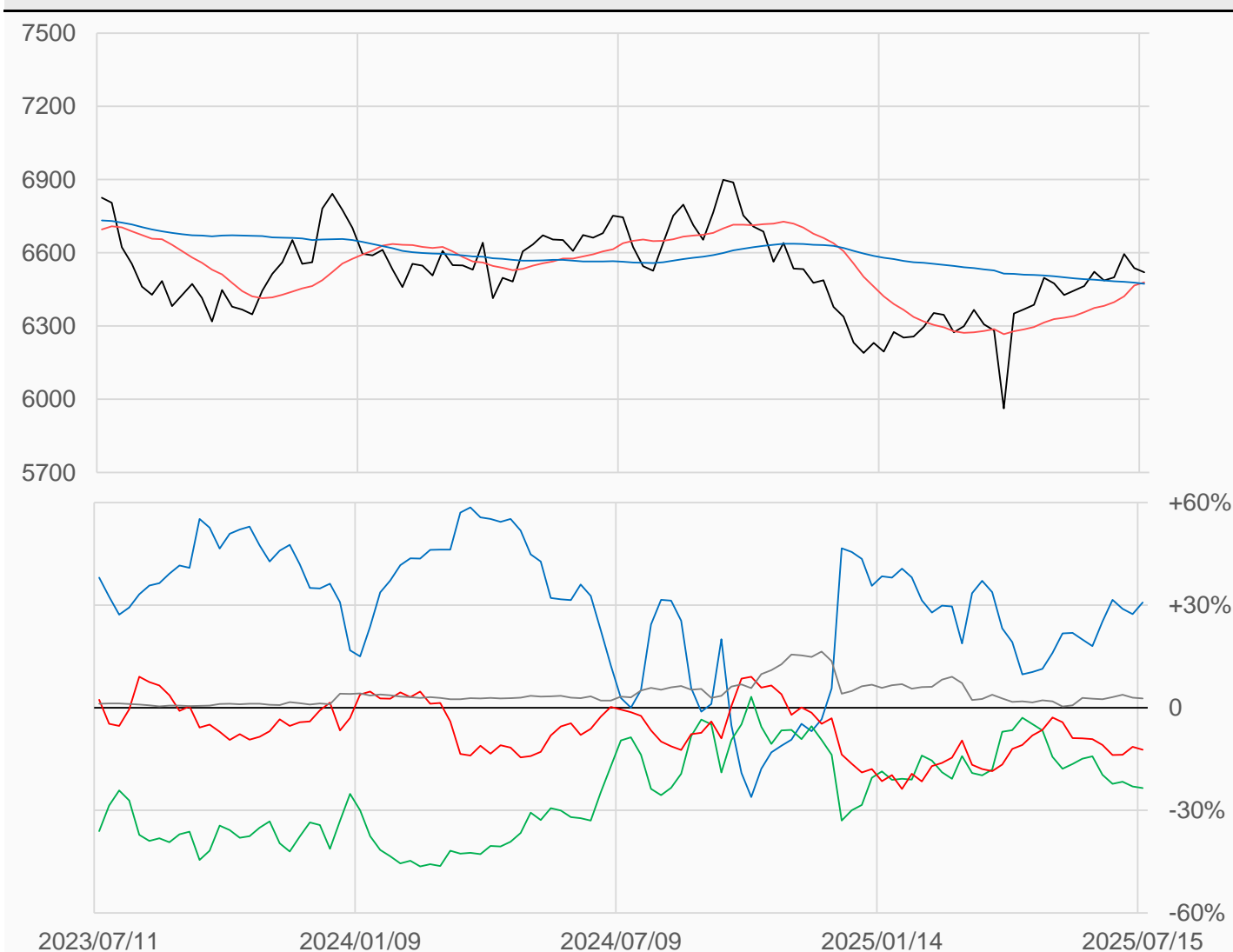
槓桿基金多單減少3347口，空單減少2360口，

淨空單較前一週增加987口至20048口。

數據日期	前期OI	本期OI	增減	增減	週五收盤價	較前週變動
2025/07/15	166436	163220	-3216	-1.93%	6520.5	↓ -18
分類	多單OI	增減	空單OI	增減	多空淨部位	淨部位變動
經紀商	55345	+3887	5032	-821	+50313	+4708
資產管理	46718	-1496	84985	-1481	-38267	-15
槓桿基金	30435	-3347	50483	-2360	-20048	-987
其他	5029	-536	622	-15	+4407	-521

週五收盤價與13週與52週平均線

— AD — 13週 6479 — 52週 6473.1



淨部位佔總OI% 經紀 +30.8% 資管 -23.4% 槓桿 -12.3% 其他 +2.7%

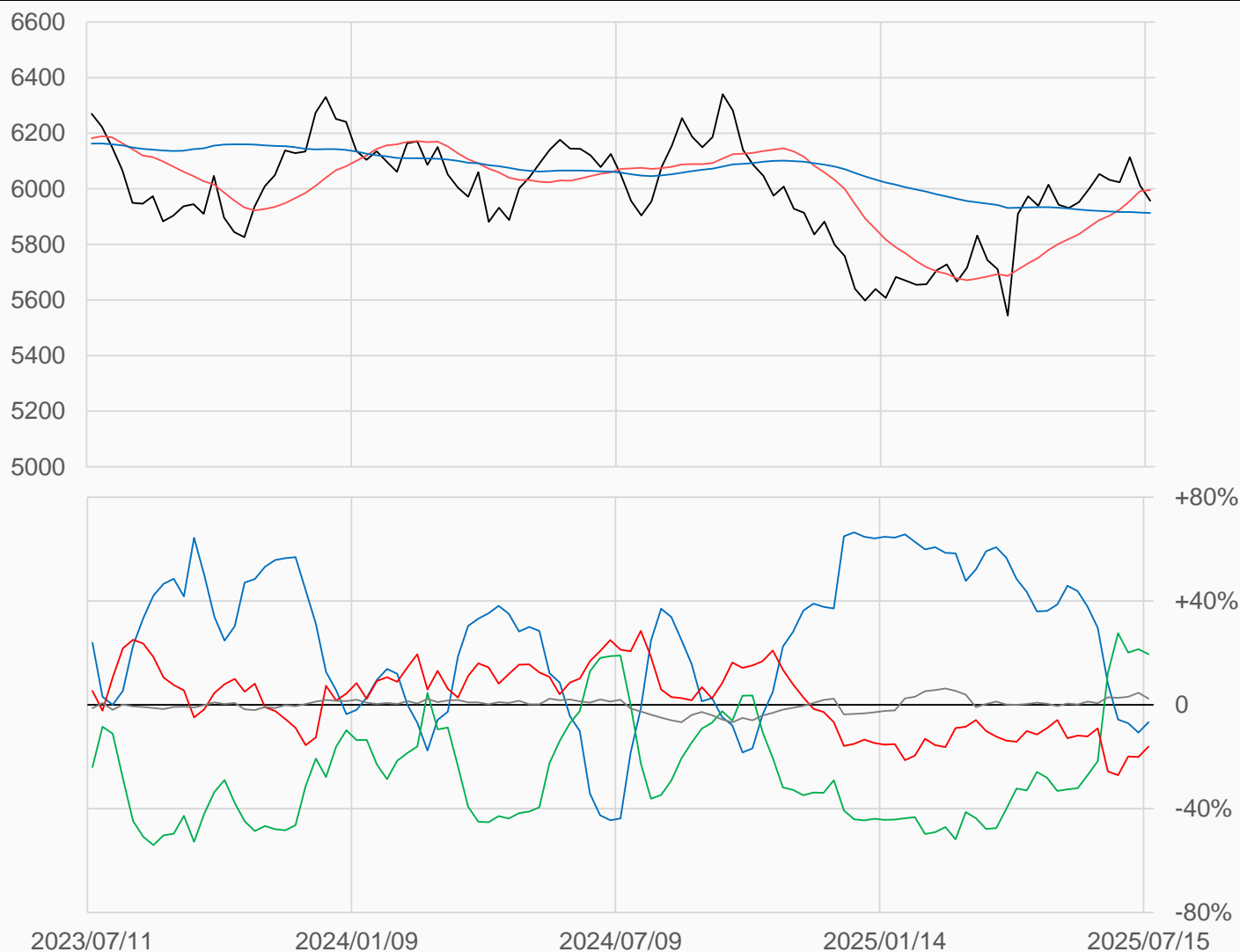
# 紐幣

紐幣較前一週下跌55點收在5957點，  
槓桿基金多單增加776口，空單減少1134口，  
淨空單較前一週減少1910口至6744口。

數據日期	前期OI	本期OI	增減	增減	週五收盤價	較前週變動
2025/07/15	43042	41963	-1079	-2.51%	5957.0000	↓ -55.0000
分類	多單OI	增減	空單OI	增減	多空淨部位	淨部位變動
經紀商	5958	+1286	8781	-486	-2823	+1772
資產管理	23881	-1189	15689	-152	+8192	-1037
槓桿基金	6321	+776	13065	-1134	-6744	+1910
其他	1370	-961	363	+34	+1007	-995

週五收盤價與13週與52週平均線

— NE — 13週 5995.8 — 52週 5913



淨部位佔總OI% 經紀 -6.7% 資管 +19.5% 槓桿 -16.1% 其他 +2.4%

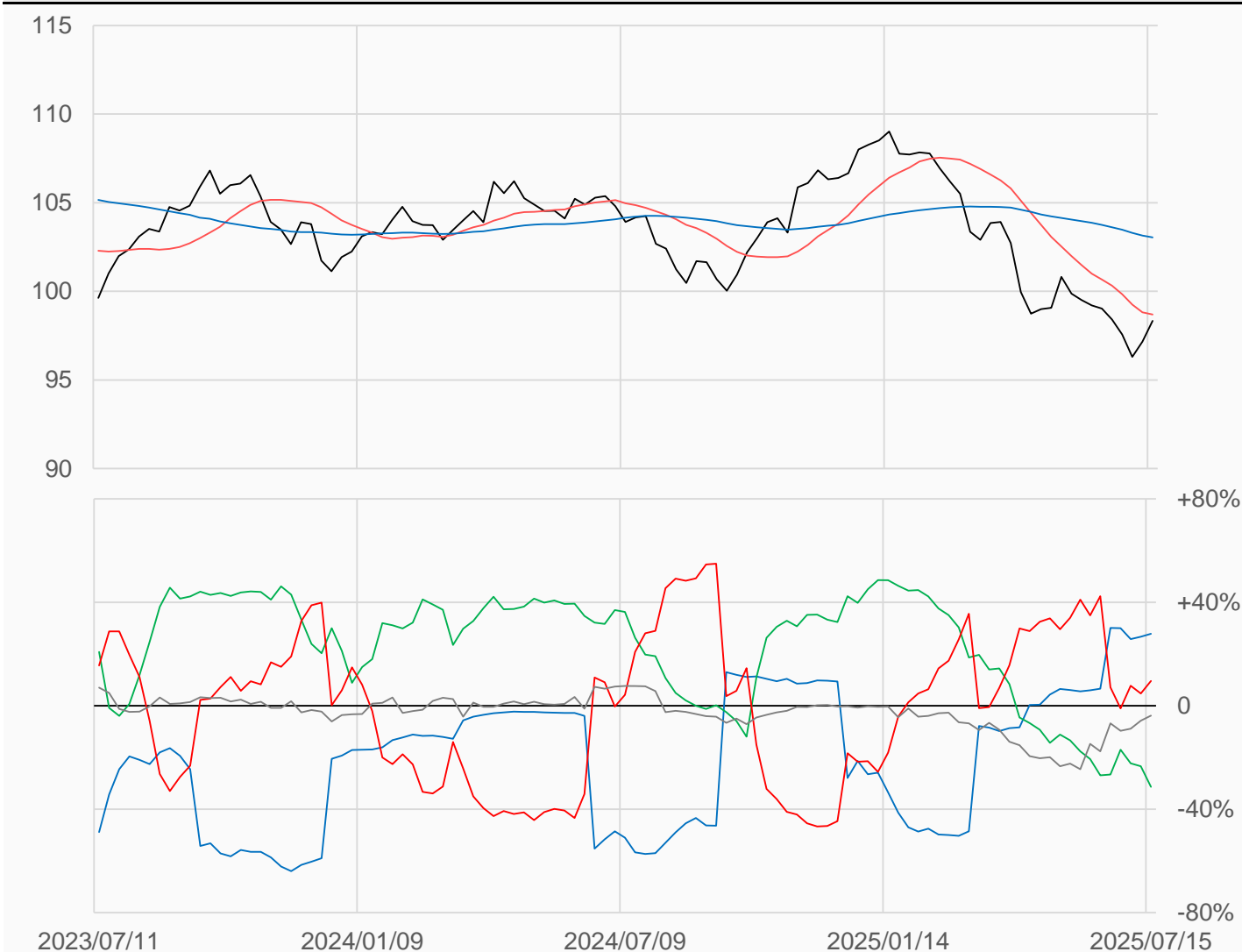
# 美元

美元較前一週上漲1.18點收在98.335點，  
槓桿基金多單增加524口，空單減少1193口，  
淨多單較前一週增加1717口至3379口。

數據日期	前期OI	本期OI	增減	增減	週五收盤價	較前週變動
2025/07/15	35169	35273	+104	+0.30%	98.335	↑ +1.180
分類	多單OI	增減	空單OI	增減	多空淨部位	淨部位變動
經紀商	9817	+331	9	-77	+9808	+408
資產管理	4969	-37	16032	+2805	-11063	-2842
槓桿基金	15747	+524	12368	-1193	+3379	+1717
其他	1655	-547	3003	-1237	-1348	+690

週五收盤價與13週與52週平均線

— DX — 13週 98.692 — 52週 103.04



淨部位佔總OI% 經紀 +27.8% 資管 -31.4% 槓桿 +9.6% 其他 -3.8%

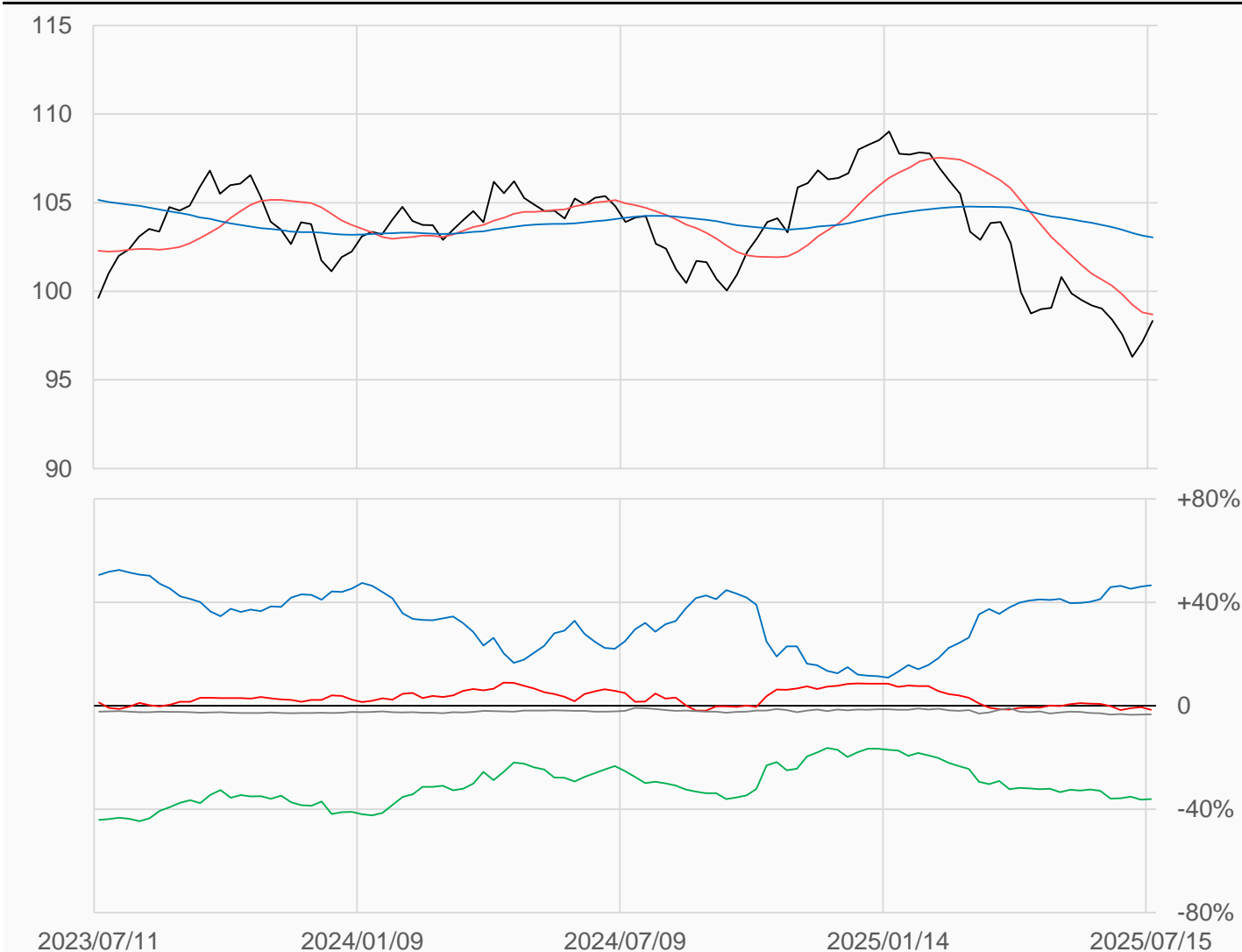
# 綜合美元 (不含美元)

綜合美元較前一週上漲1.18點收在98.335點，  
槓桿基金多單減少3785口，空單增加5416口，  
淨空單較前一週增加9200口至13582口。

數據日期	前期OI	本期OI	增減	增減	週五收盤價	較前週變動
2025/07/15	845416.2	857183	+11767	+1.39%	98.335	↑ +1.180
分類	多單OI	增減	空單OI	增減	多空淨部位	淨部位變動
經紀商	471070.9	+13398	71619.87	+3584	+399451	+9814
資產管理	144549.5	+2212	454337.7	+5527	-309788	-3315
槓桿基金	169455.3	-3785	183037.4	+5416	-13582	-9200
其他	23449.11	+4	51432.06	-1171	-27983	+1175

週五收盤價與13週與52週平均線

— DXY — 13週 98.692 — 52週 103.04



淨部位佔總OI% 經紀 +46.6% 資管 -36.1% 槓桿 -1.6% 其他 -3.3%

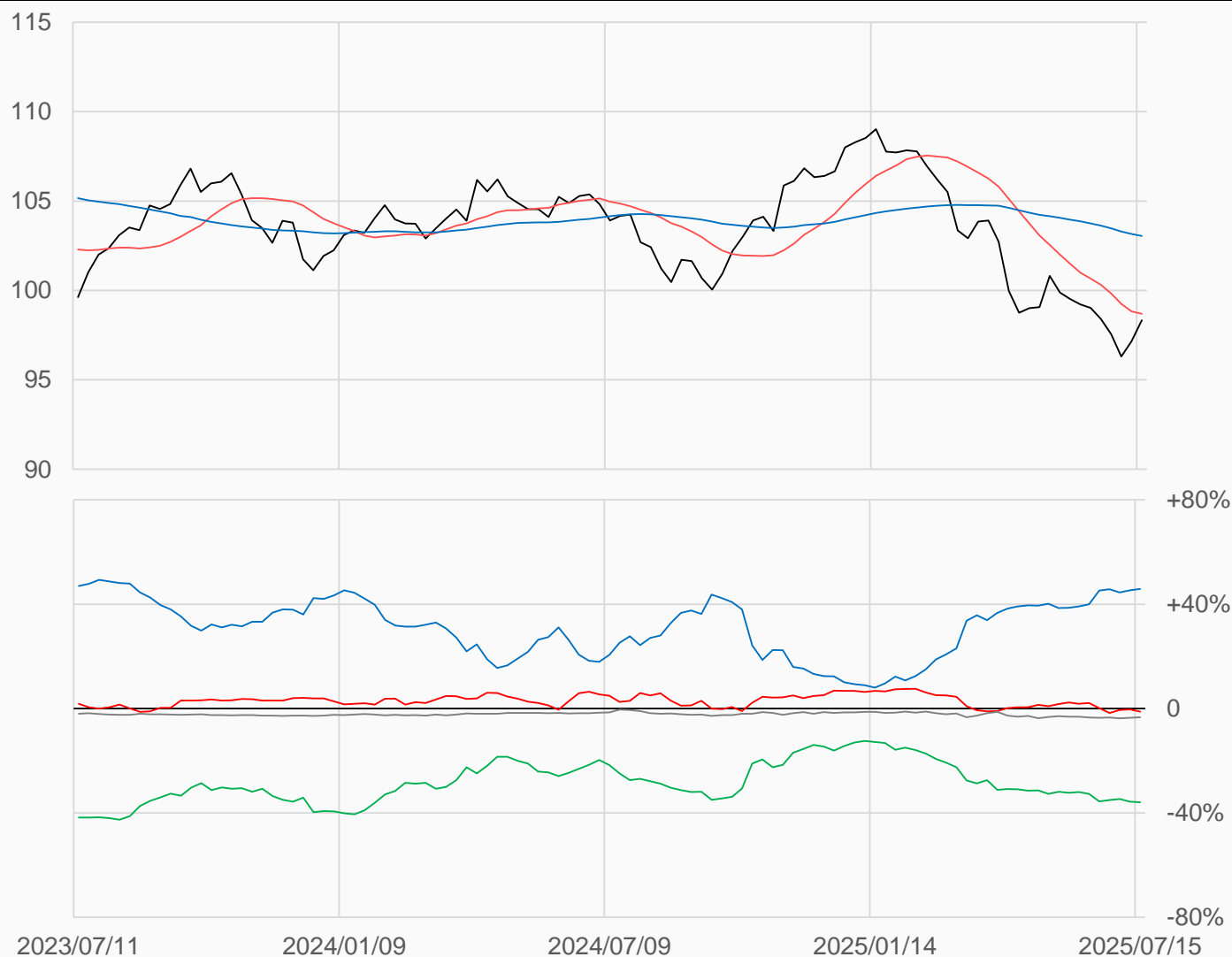
# 綜合美元 (含美元)

綜合美元較前一週上漲1.18點收在98.335點，  
槓桿基金多單減少3261口，空單增加4223口，  
淨空單較前一週增加7483口至10203口。

數據日期	前期OI	本期OI	增減	增減	週五收盤價	較前週變動
2025/07/15	880585.2	892456	+11871	+1.35%	98.335	↑ +1.180
分類	多單OI	增減	空單OI	增減	多空淨部位	淨部位變動
經紀商	480887.9	+13729	71628.87	+3507	+409259	+10222
資產管理	149518.5	+2175	470369.7	+8332	-320851	-6157
槓桿基金	185202.3	-3261	195405.4	+4223	-10203	-7483
其他	25104.11	-543	54435.06	-2408	-29331	+1865

週五收盤價與13週與52週平均線

— DXX — 13週 98.692 — 52週 103.04



淨部位佔總OI% 經紀 +45.9% 資管 -36.0% 槓桿 -1.1% 其他 -3.3%



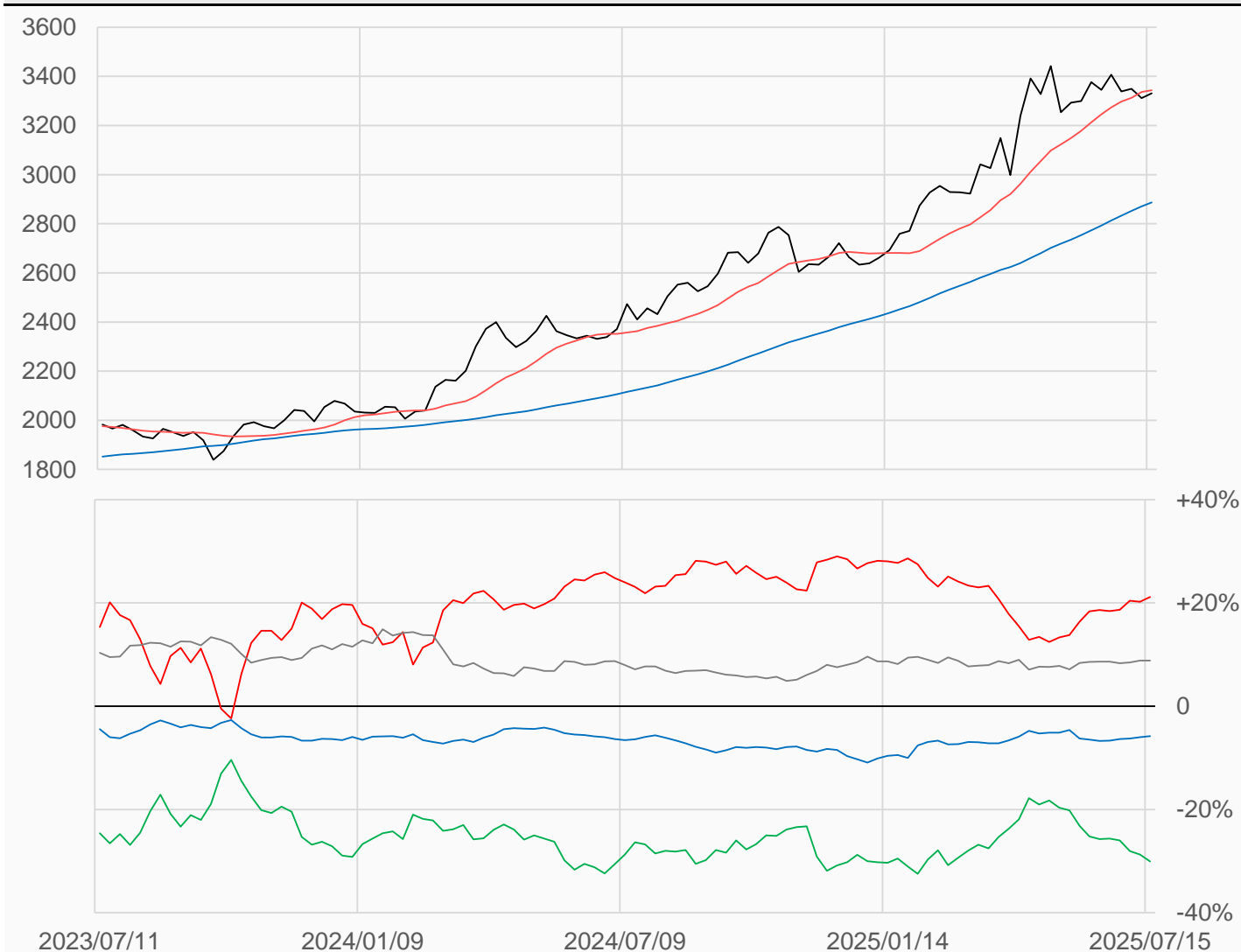
# 黃金

黃金較前一週上漲19.5點收在3330.5點，  
管理基金多單減少3895口，空單減少12709口，  
淨多單較前一週增加8814口至143656口。

數據日期	前期OI	本期OI	增減	增減	週五收盤價	較前週變動
2025/07/15	666313	678633	+12320	+1.85%	3330.5	↑ +19.5
分類	多單OI	增減	空單OI	增減	多空淨部位	淨部位變動
生產商	35828	+1748	75144	+1102	-39316	+646
互換交易	107576	+4329	311723	+17076	-204147	-12747
管理基金	220878	-3895	77222	-12709	+143656	+8814
其他	250386	+9710	190286	+8407	+60100	+1303

週五收盤價與13週與52週平均線

— GC — 13週 3343.6 — 52週 2886.8



淨部位佔總OI% 生產 -5.8% 互換 -30.1% 管理 +21.2% 其他 +8.9%

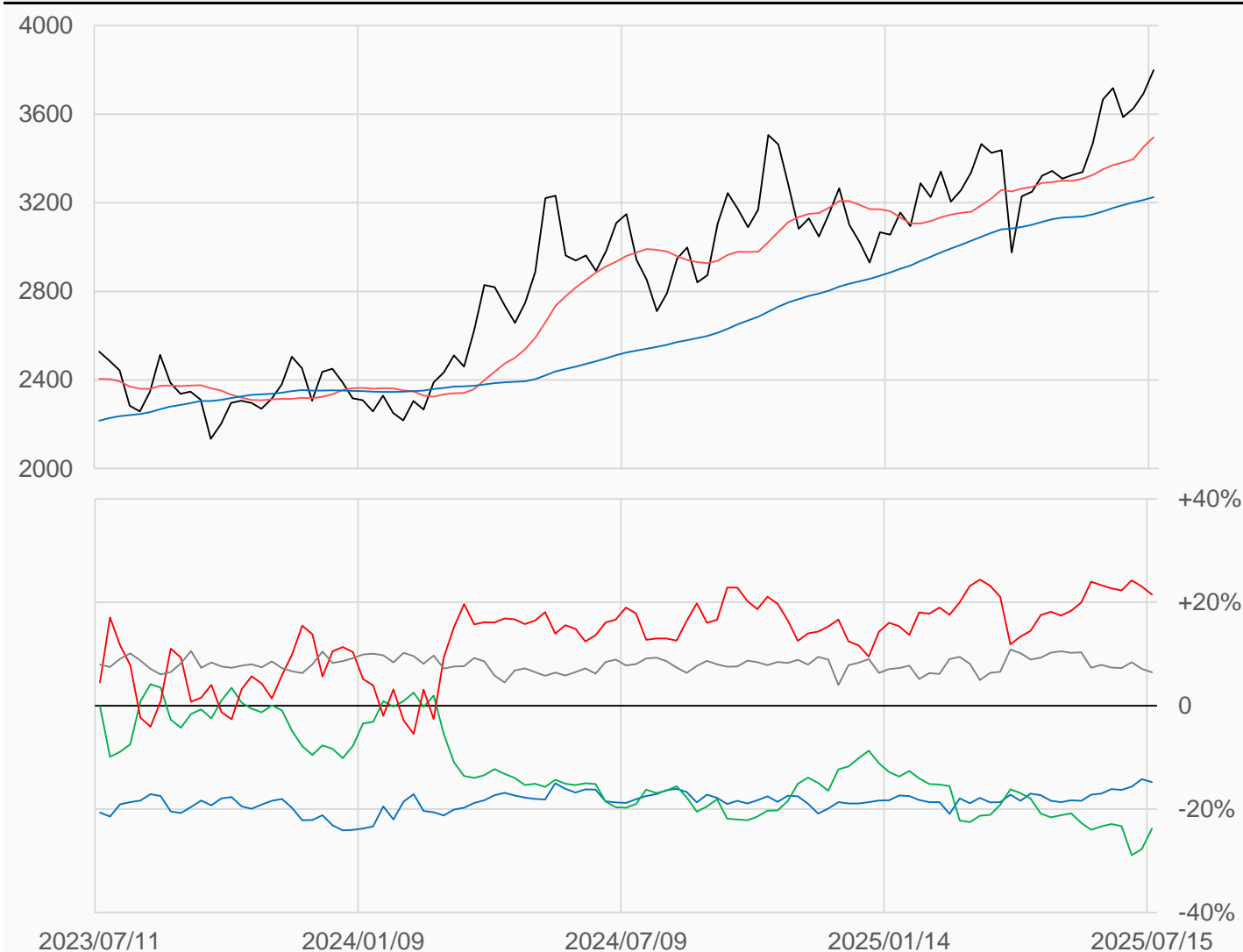
# 白銀

白銀較前一週上漲106點收在3798.5點，  
管理基金多單增加5676口，空單增加5354口，  
淨多單較前一週增加322口至43927口。

數據日期	前期OI	本期OI	增減	增減	週五收盤價	較前週變動
2025/07/15	189193	204315	+15122	+7.99%	3798.5	↑ +106.0
分類	多單OI	增減	空單OI	增減	多空淨部位	淨部位變動
生產商	7077	-541	37259	+2787	-30182	-3328
互換交易	36669	+664	85201	-3250	-48532	+3914
管理基金	76888	+5676	32961	+5354	+43927	+322
其他	47561	+8096	34403	+8393	+13158	-297

週五收盤價與13週與52週平均線

— SI — 13週 3495.5 — 52週 3225.1



淨部位佔總OI% 生產 -14.8% 互換 -23.8% 管理 +21.5% 其他 +6.4%

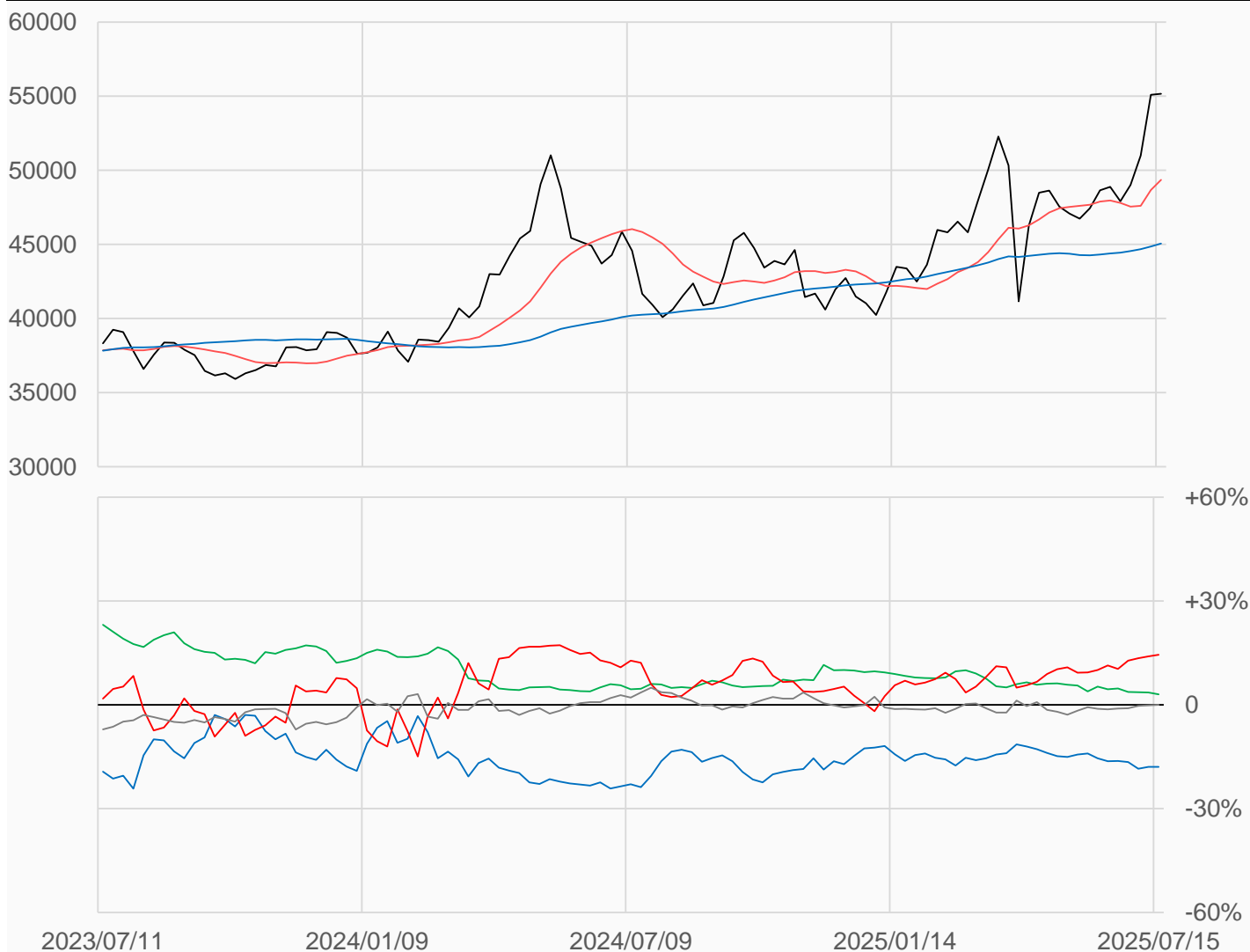
# 銅

銅較前一週上漲65點收在55165點，  
管理基金多單減少2285口，空單減少3273口，  
淨多單較前一週增加988口至37275口。

數據日期	前期OI	本期OI	增減	增減	週五收盤價	較前週變動
2025/07/15	259654	257681	-1973	-0.76%	55165	↑ +65
分類	多單OI	增減	空單OI	增減	多空淨部位	淨部位變動
生產商	25996	+2562	72213	+2292	-46217	+270
互換交易	46880	-3204	39056	-1731	+7824	-1473
管理基金	105525	-2285	68250	-3273	+37275	+988
其他	62334	-125	62332	-540	+2	+415

週五收盤價與13週與52週平均線

— HG — 13週 49357 — 52週 45060



淨部位佔總OI% 生產 -17.9% 互換 +3.0% 管理 +14.5% 其他 +0.0%

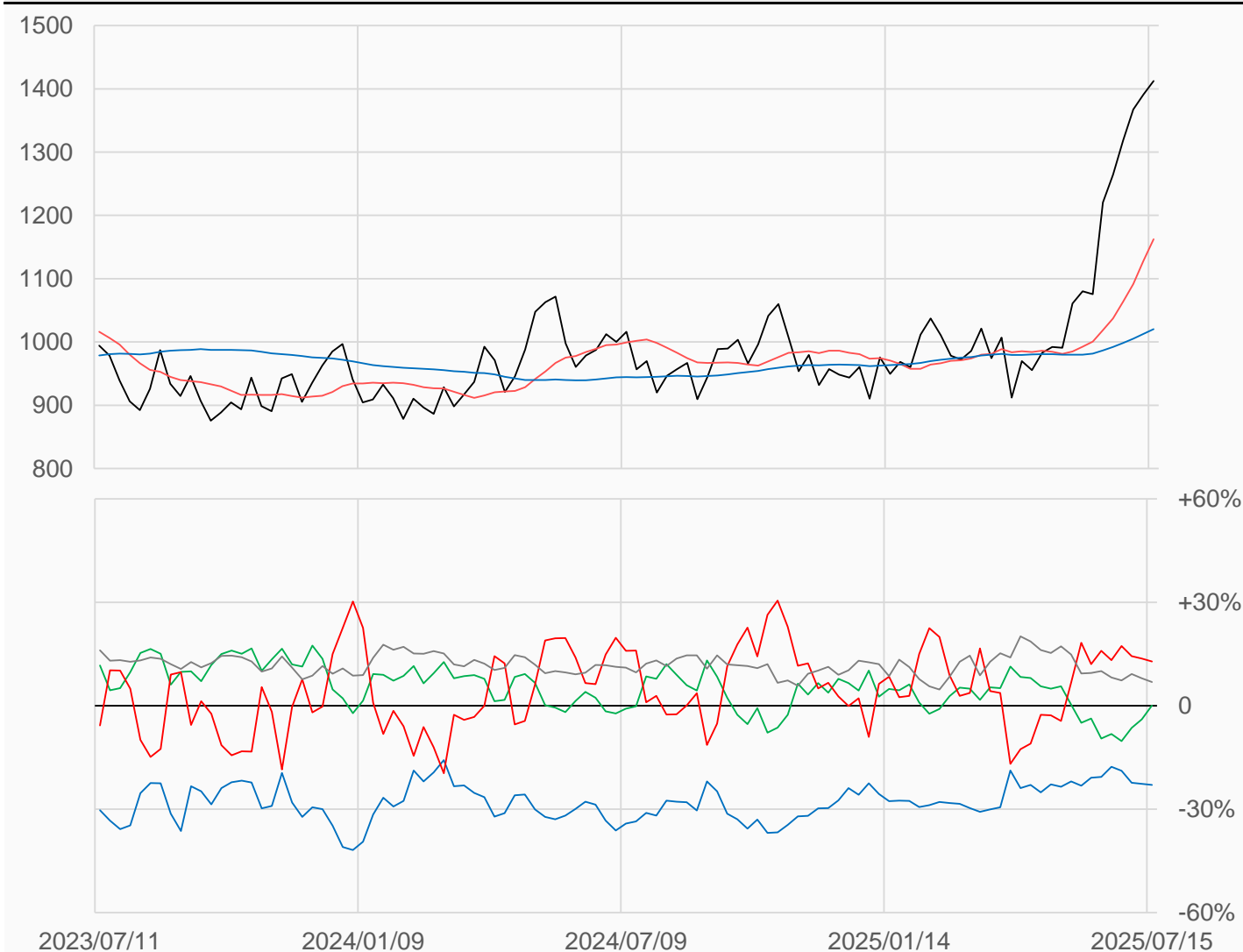
# 白金

白金較前一週上漲21.6點收在1412.4點，  
管理基金多單減少13口，空單增加720口，  
淨多單較前一週減少733口至14233口。

數據日期	前期OI	本期OI	增減	增減	週五收盤價	較前週變動
2025/07/15	109612	110991	+1379	+1.26%	1412.4	↑ +21.6
分類	多單OI	增減	空單OI	增減	多空淨部位	淨部位變動
生產商	4811	+302	30287	+929	-25476	-627
互換交易	21235	+1200	21114	-3271	+121	+4471
管理基金	47072	-13	32839	+720	+14233	-733
其他	27502	+799	19887	+1878	+7615	-1079

週五收盤價與13週與52週平均線

— PL — 13週 1162.4 — 52週 1020.2



淨部位佔總OI% 生產 -23.0% 互換 +0.1% 管理 +12.8% 其他 +6.9%

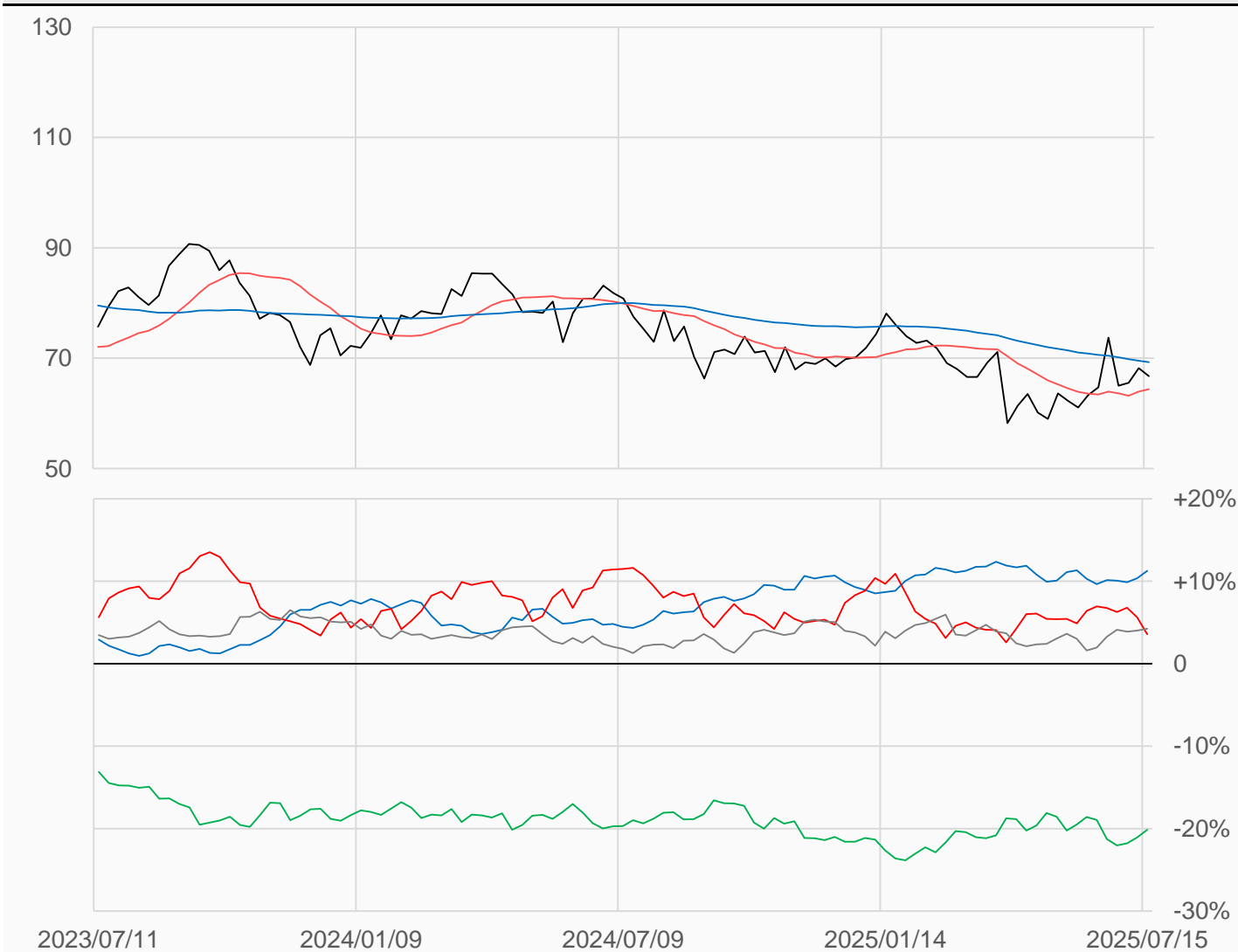
# 輕原油

輕原油較前一週下跌1.43點收在66.75點，  
管理基金多單減少384口，空單增加51616口，  
淨多單較前一週減少52000口至96106口。

數據日期	前期OI	本期OI	增減	增減	週五收盤價	較前週變動
2025/07/15	2628528	2698109	+69581	+2.65%	66.75	↓ -1.43
分類	多單OI	增減	空單OI	增減	多空淨部位	淨部位變動
生產商	754147	+62074	450097	+30381	+304050	+31693
互換交易	271515	-2801	814735	-13657	-543220	+10856
管理基金	729456	-384	633350	+51616	+96106	-52000
其他	862965	+18979	748272	+9524	+114693	+9455

週五收盤價與13週與52週平均線

— CL — 13週 64.378 — 52週 69.283



淨部位佔總OI% 生產 +11.3% 互換 -20.1% 管理 +3.6% 其他 +4.3%

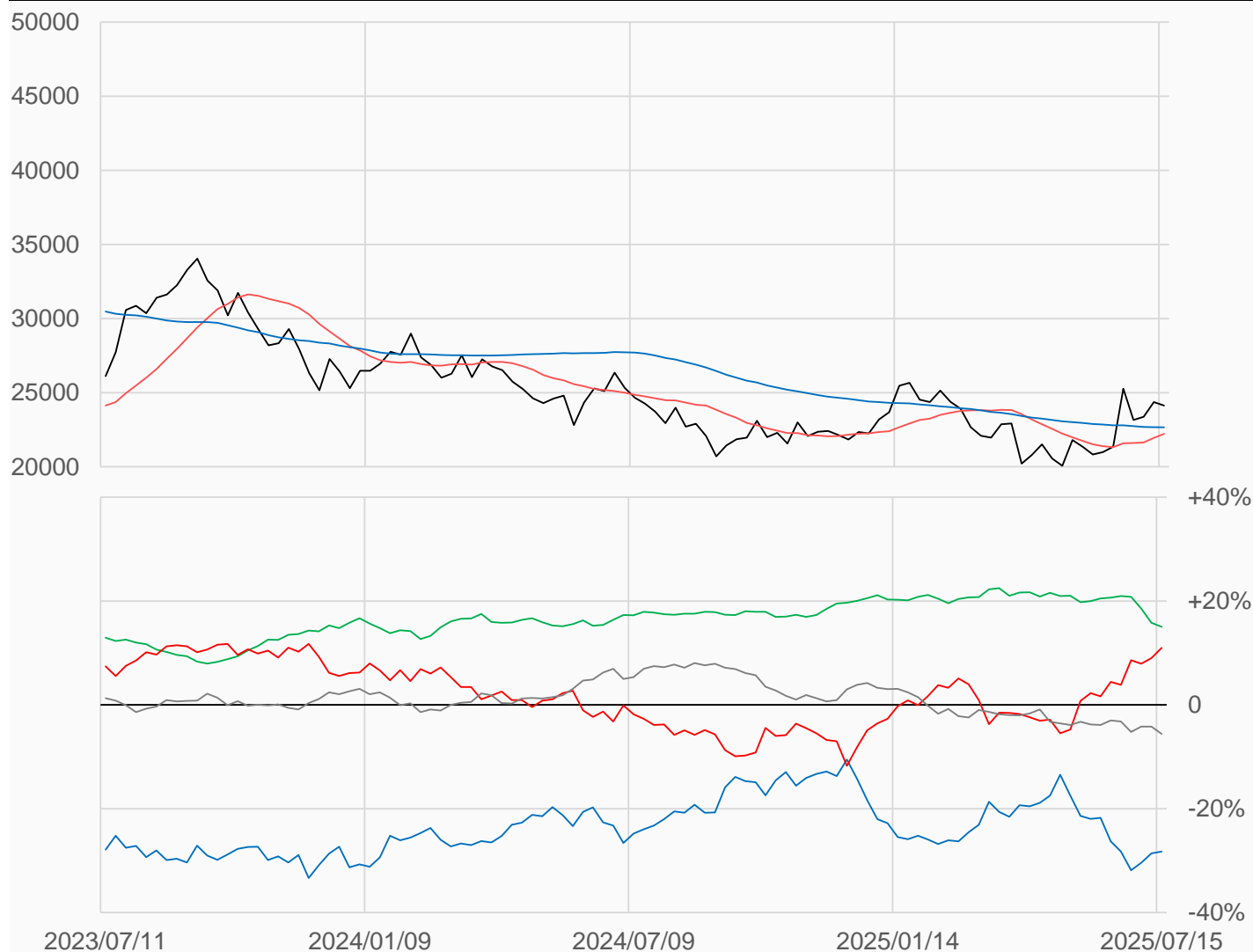
# 熱燃油

熱燃油較前一週下跌239點收在24121點，  
管理基金多單增加555口，空單減少7000口，  
淨多單較前一週增加7555口至40604口。

數據日期	前期OI	本期OI	增減	增減	週五收盤價	較前週變動
2025/07/15	367229	370715	+3486	+0.95%	24121	↓ -239
分類	多單OI	增減	空單OI	增減	多空淨部位	淨部位變動
生產商	77229	-4265	181999	-4521	-104770	+256
互換交易	79537	+765	23706	+2948	+55831	-2183
管理基金	95235	+555	54631	-7000	+40604	+7555
其他	62533	+5526	83290	+10940	-20757	-5414

週五收盤價與13週與52週平均線

— HO — 13週 22206 — 52週 22660



淨部位佔總OI% 生產 -28.3% 互換 +15.1% 管理 +11.0% 其他 -5.6%

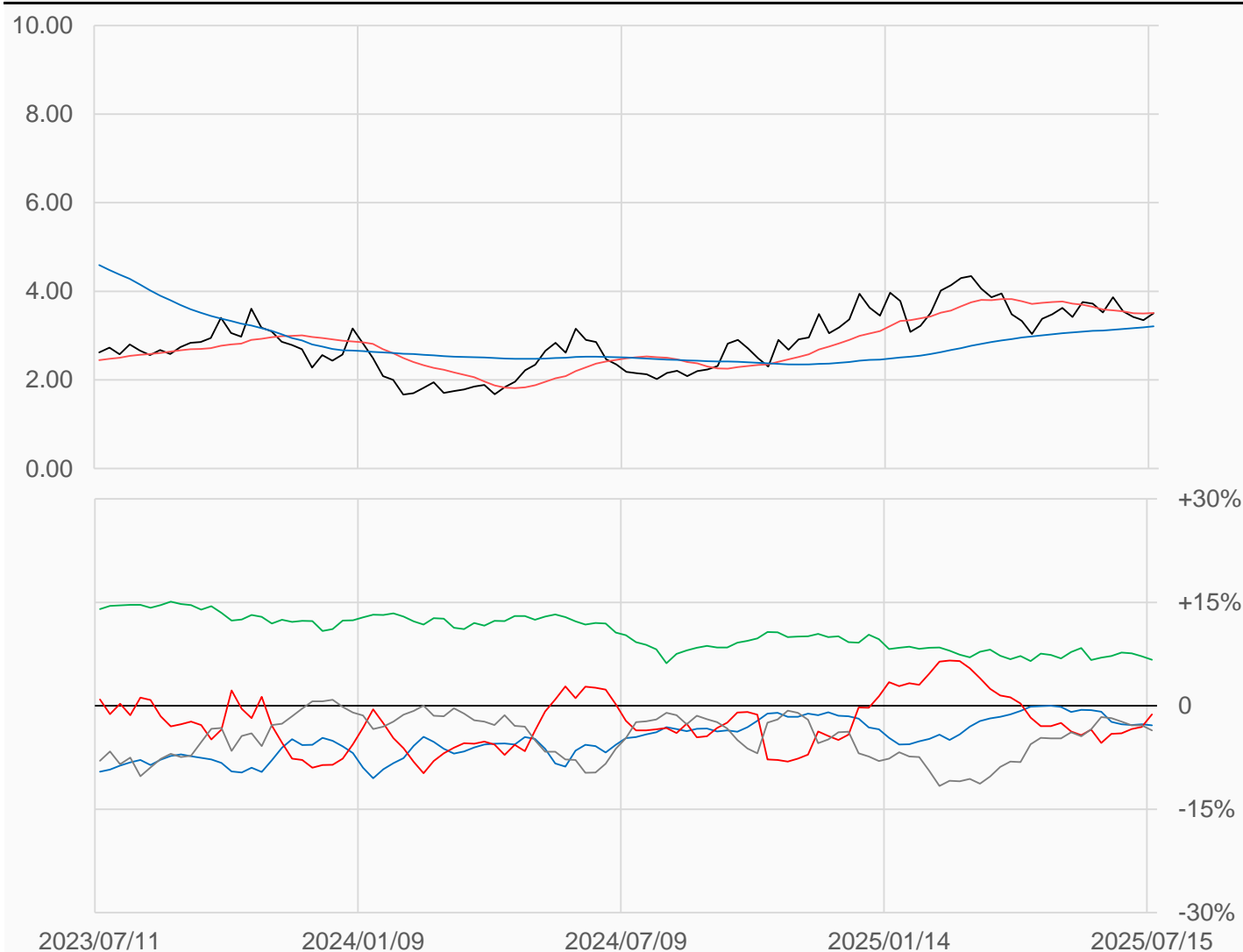
# 天然氣

天然氣較前一週上漲0.157點收在3.506點，  
管理基金多單增加16269口，空單減少11331口，  
淨空單較前一週減少27600口至19525口。

數據日期	前期OI	本期OI	增減	增減	週五收盤價	較前週變動
2025/07/15	1543718	1575124	+31406	+2.03%	3.506	↑ +0.157
分類	多單OI	增減	空單OI	增減	多空淨部位	淨部位變動
生產商	203336	+9010	248304	+12582	-44968	-3572
互換交易	297123	+3759	191936	+9129	+105187	-5370
管理基金	732675	+16269	752200	-11331	-19525	+27600
其他	287780	+4470	344124	+17217	-56344	-12747

週五收盤價與13週與52週平均線

— NG — 13週 3.5108 — 52週 3.2111



淨部位佔總OI% 生產 -2.9% 互換 +6.7% 管理 -1.2% 其他 -3.6%

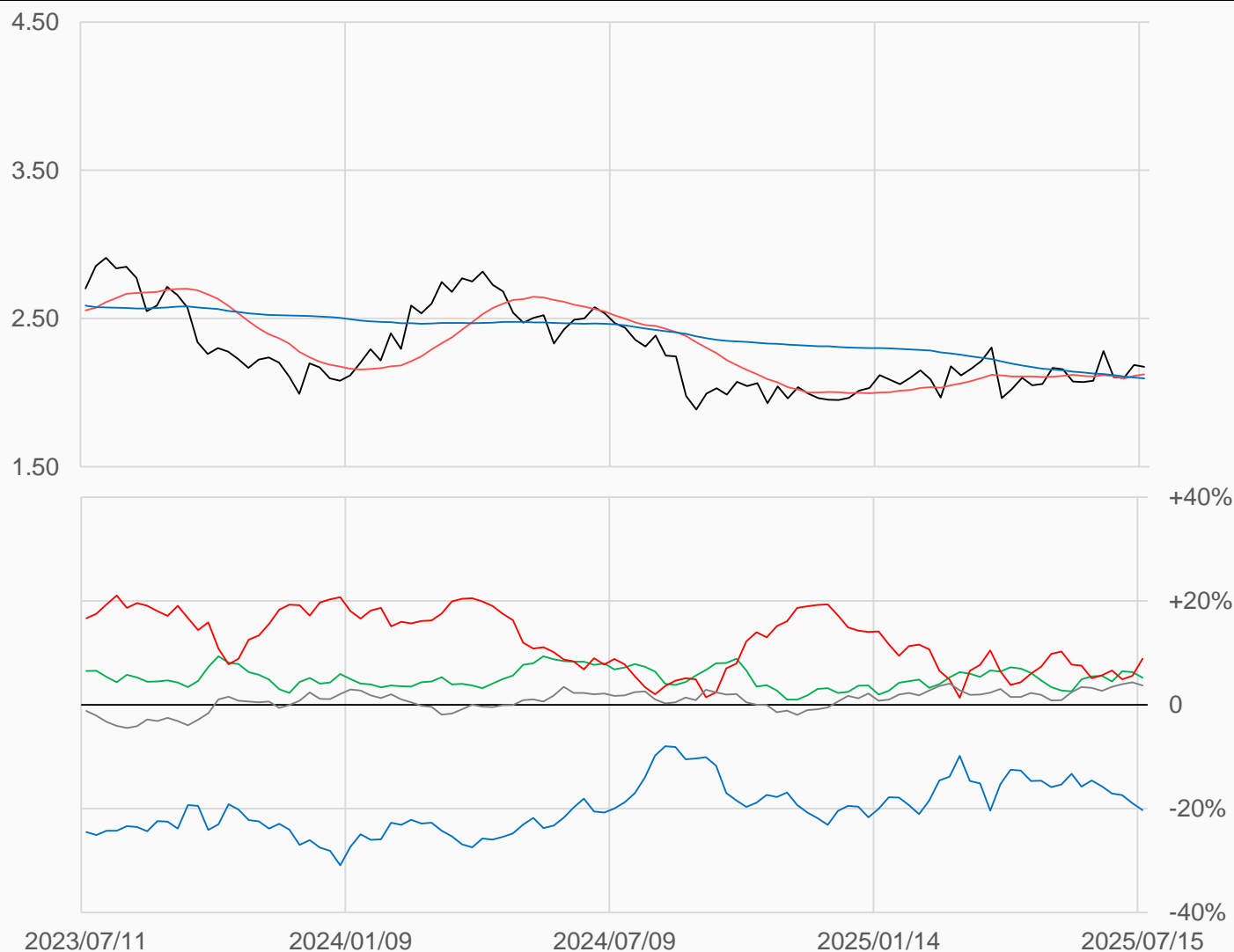
# 無鉛汽油

無鉛汽油較前一週下跌0.0126點收在2.1733點，  
管理基金多單增加9758口，空單減少2373口，  
淨多單較前一週增加12131口至31667口。

數據日期	前期OI	本期OI	增減	增減	週五收盤價	較前週變動
2025/07/15	348966	356452	+7486	+2.15%	2.1733	↓ -0.0126
分類	多單OI	增減	空單OI	增減	多空淨部位	淨部位變動
生產商	117496	-509	189740	+5663	-72244	-6172
互換交易	51796	+1377	33131	+4744	+18665	-3367
管理基金	107139	+9758	75472	-2373	+31667	+12131
其他	57030	-2783	43768	-908	+13262	-1875

週五收盤價與13週與52週平均線

— RB — 13週 2.1233 — 52週 2.0962



淨部位佔總OI% 生產 -20.3% 互換 +5.2% 管理 +8.9% 其他 +3.7%



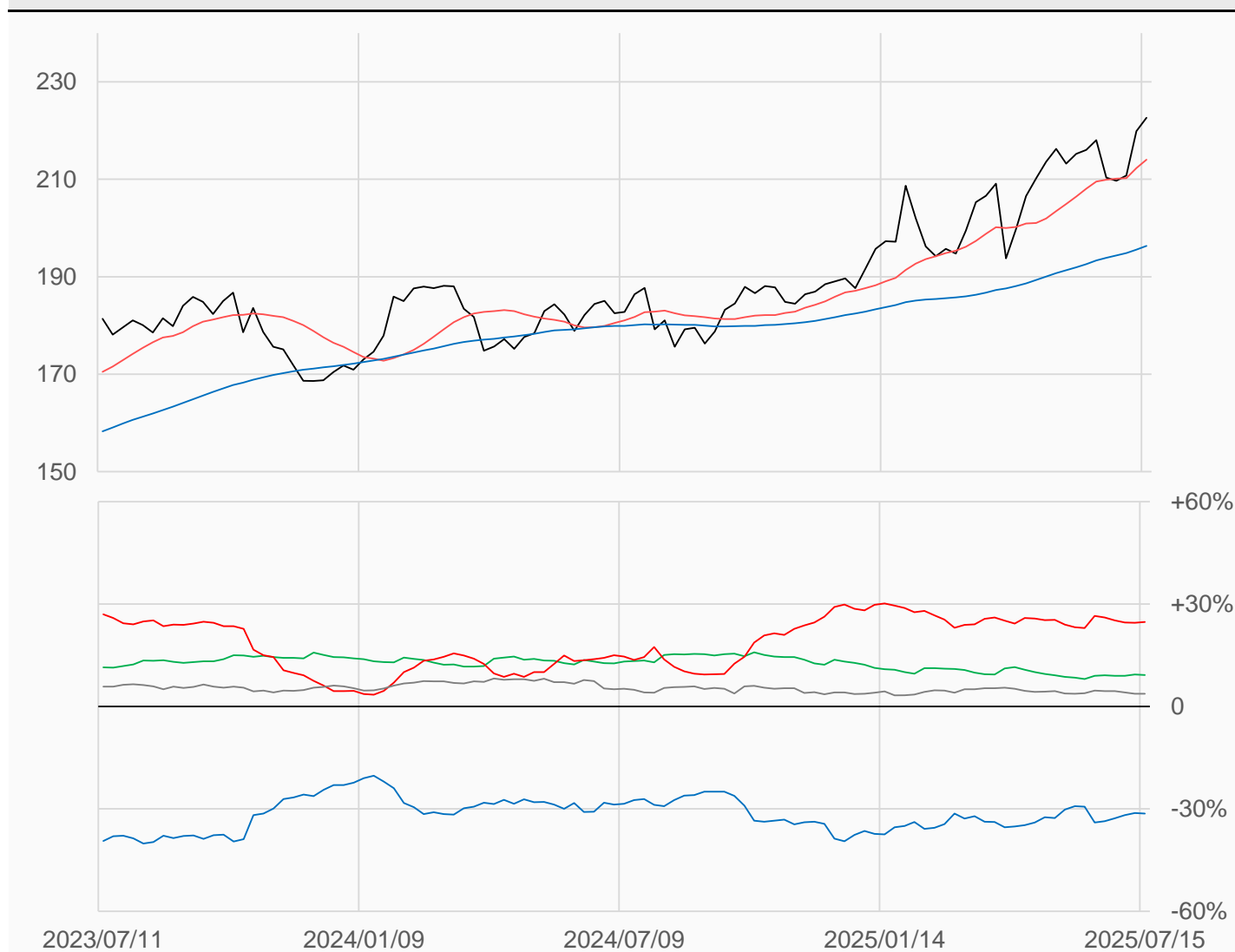
# 活牛

活牛較前一週上漲2.725點收在222.625點，  
管理基金多單增加9647口，空單增加5584口，  
淨多單較前一週增加4063口至132486口。

數據日期	前期OI	本期OI	增減	增減	週五收盤價	較前週變動
2025/07/15	522969	535724	+12755	+2.44%	222.625	↑ +2.725
分類	多單OI	增減	空單OI	增減	多空淨部位	淨部位變動
生產商	76904	-3943	244860	+664	-167956	-4607
互換交易	60584	-1232	11007	-1635	+49577	+403
管理基金	213010	+9647	80524	+5584	+132486	+4063
其他	150798	+6438	130640	+5782	+20158	+656

週五收盤價與13週與52週平均線

— LC — 13週 214.02 — 52週 196.33



淨部位佔總OI% 生產 -31.4% 互換 +9.3% 管理 +24.7% 其他 +3.8%

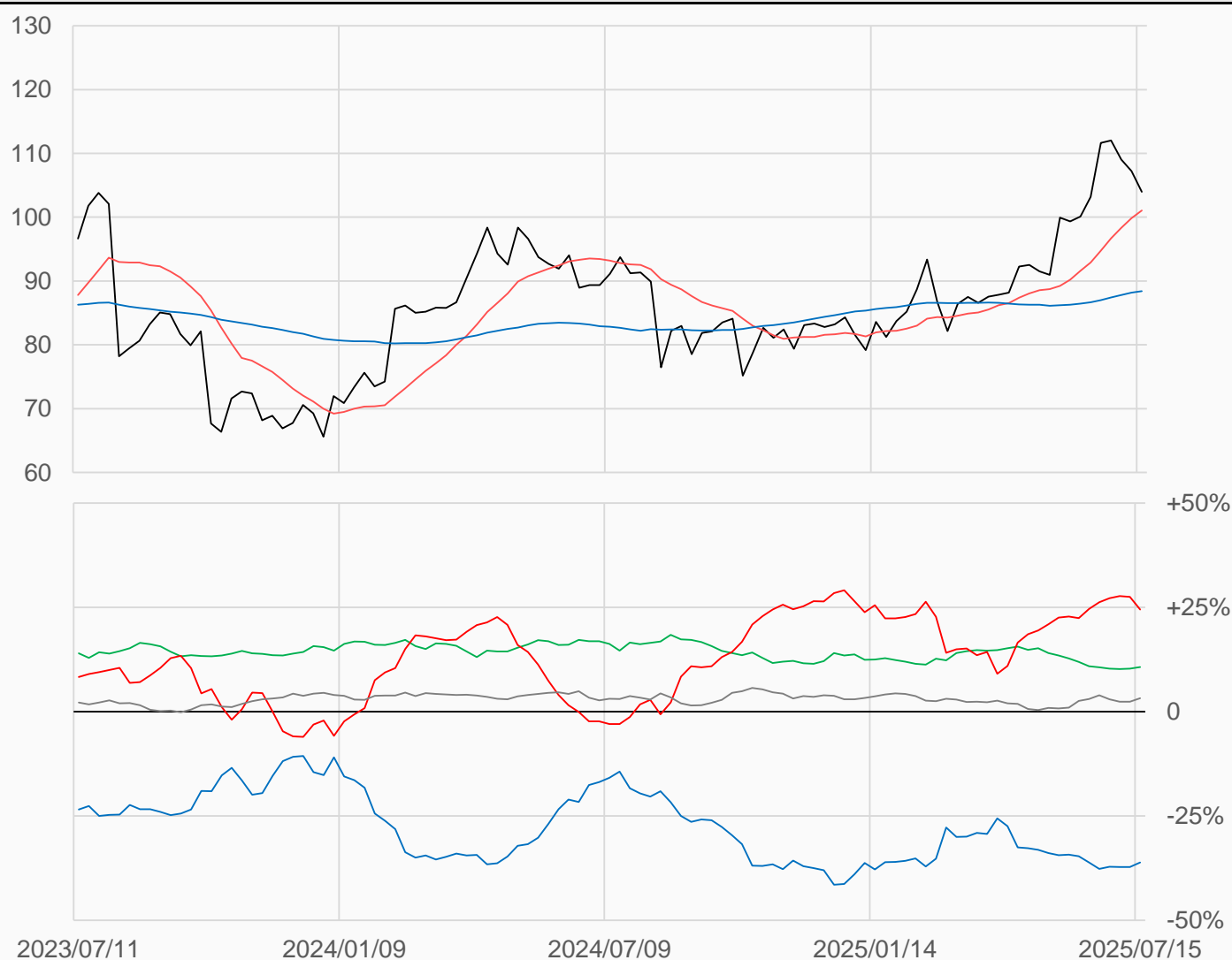
# 活豬

活豬較前一週下跌3.225點收在103.975點，  
管理基金多單減少12916口，空單增加4270口，  
淨多單較前一週減少17186口至114593口。

數據日期	前期OI	本期OI	增減	增減	週五收盤價	較前週變動
2025/07/15	479022	467909	-11113	-2.32%	103.975	↓ -3.225
分類	多單OI	增減	空單OI	增減	多空淨部位	淨部位變動
生產商	46563	+4434	215491	-5036	-168928	+9470
互換交易	74484	+1369	24559	+819	+49925	+550
管理基金	186743	-12916	72150	+4270	+114593	-17186
其他	135978	-2850	120810	-6539	+15168	+3689

週五收盤價與13週與52週平均線

— LH — 13週 101.05 — 52週 88.411



淨部位佔總OI% 生產 -36.1% 互換 +10.7% 管理 +24.5% 其他 +3.2%

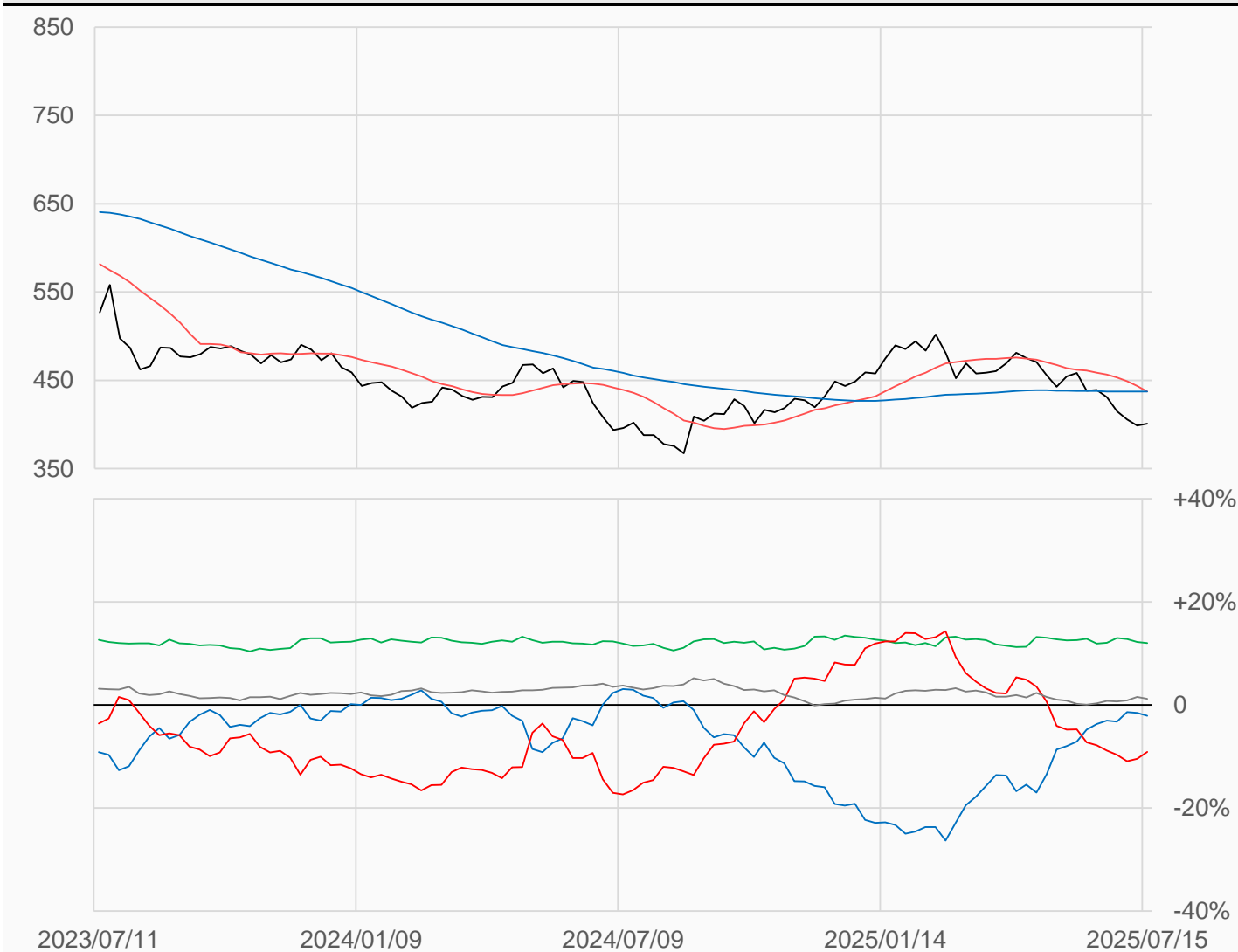
# 玉米

玉米較前一週上漲2點收在400.75點，  
管理基金多單增加22820口，空單減少6286口，  
淨空單較前一週減少29106口至174755口。

數據日期	前期OI	本期OI	增減	增減	週五收盤價	較前週變動
2025/07/15	1945043	1917080	-27963	-1.44%	400.75	↑ +2.00
分類	多單OI	增減	空單OI	增減	多空淨部位	淨部位變動
生產商	485485	-34673	525779	-24560	-40294	-10113
互換交易	302791	-8737	72367	-1396	+230424	-7341
管理基金	460698	+22820	635453	-6286	-174755	+29106
其他	488444	-2958	466113	+4971	+22331	-7929

週五收盤價與13週與52週平均線

— ZC — 13週 437.31 — 52週 437.34



淨部位佔總OI% 生產 -2.1% 互換 +12.0% 管理 -9.1% 其他 +1.2%

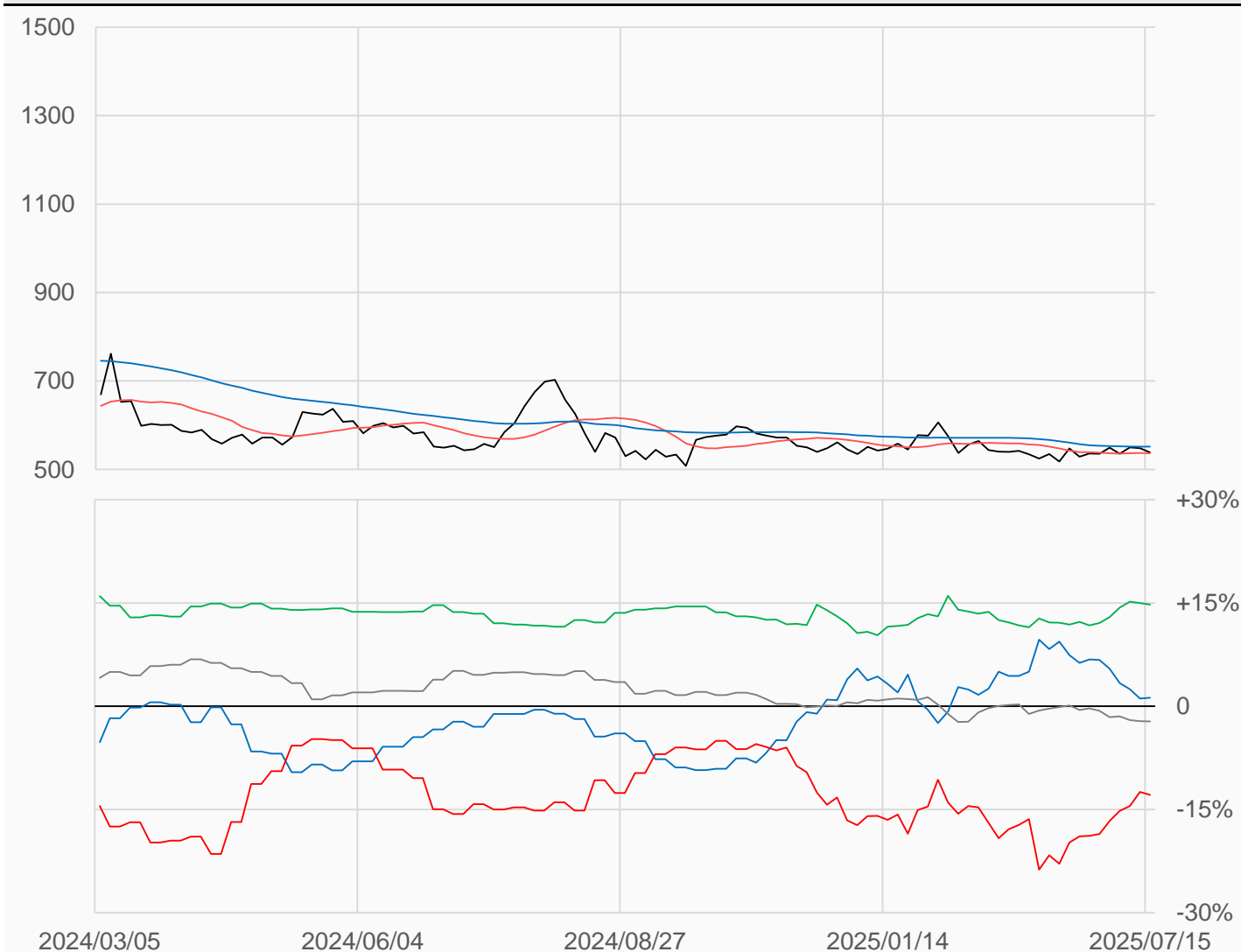
# 小麥

小麥較前一週下跌9.25點收在538.5點，  
管理基金多單增加8606口，空單增加13499口，  
淨空單較前一週增加4893口至60487口。

數據日期	前期OI	本期OI	增減	增減	週五收盤價	較前週變動
2025/07/15	446165	469176	+23011	+5.16%	538.50	↓ -9.25
分類	多單OI	增減	空單OI	增減	多空淨部位	淨部位變動
生產商	77806	+2179	72047	+1314	+5759	+865
互換交易	90281	+2478	21106	+220	+69175	+2258
管理基金	177425	+8606	237912	+13499	-60487	-4893
其他	89851	+6920	100291	+7716	-10440	-796

週五收盤價與13週與52週平均線

— ZW — 13週 536.79 — 52週 551.52



淨部位佔總OI% 生產 +1.2% 互換 +14.7% 管理 -12.9% 其他 -2.2%

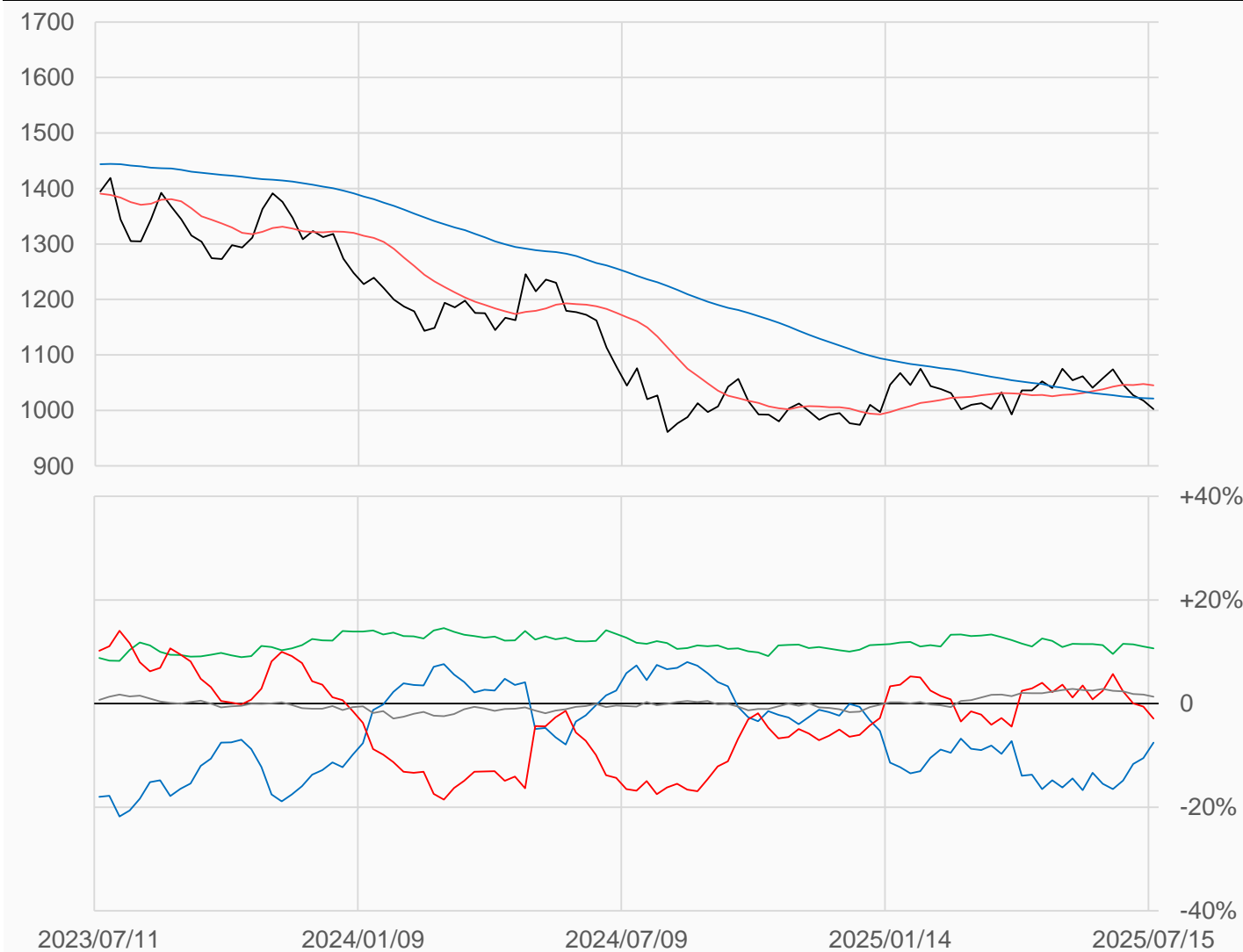
# 黃豆

黃豆較前一週下跌15.25點收在1002.5點，  
管理基金多單增加2799口，空單增加28861口，  
淨空單較前一週增加26062口至32278口。

數據日期	前期OI	本期OI	增減	增減	週五收盤價	較前週變動
2025/07/15	1045797	1115805	+70008	+6.69%	1002.50	↓ -15.25
分類	多單OI	增減	空單OI	增減	多空淨部位	淨部位變動
生產商	391688	+40716	475792	+14621	-84104	+26095
互換交易	160593	+3475	41586	-133	+119007	+3608
管理基金	265619	+2799	297897	+28861	-32278	-26062
其他	243863	+23135	229000	+26187	+14863	-3052

週五收盤價與13週與52週平均線

— ZS — 13週 1045.2 — 52週 1021.4



淨部位佔總OI% 生產 -7.5% 互換 +10.7% 管理 -2.9% 其他 +1.3%

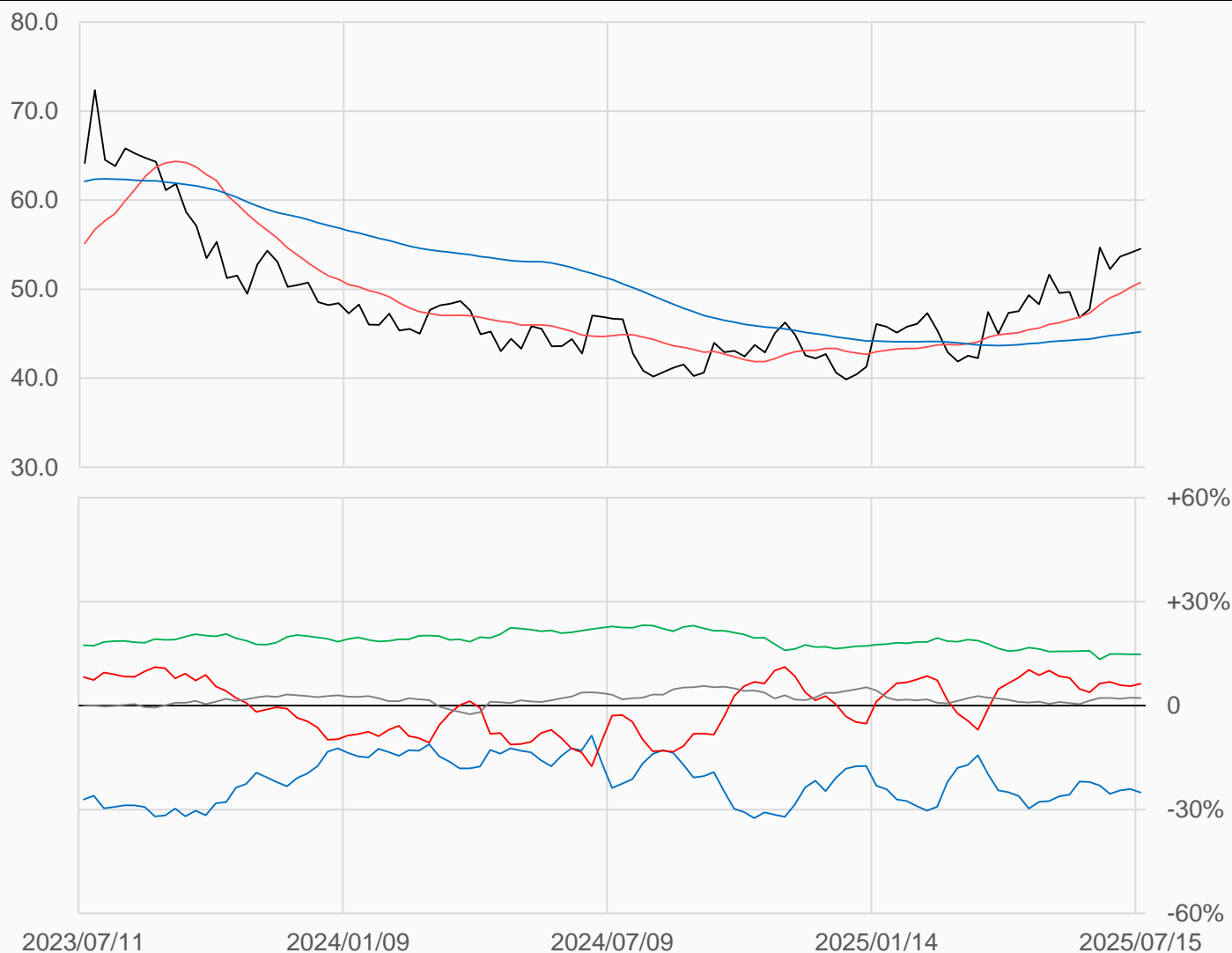
# 黃豆油

黃豆油較前一週上漲0.46點收在54.54點，  
管理基金多單增加16899口，空單增加11419口，  
淨多單較前一週增加5480口至43221口。

數據日期	前期OI	本期OI	增減	增減	週五收盤價	較前週變動
2025/07/15	672105	687886	+15781	+2.35%	54.54	↑ +0.46
分類	多單OI	增減	空單OI	增減	多空淨部位	淨部位變動
生產商	168739	-147	341385	+10578	-172646	-10725
互換交易	134179	+2763	32110	-77	+102069	+2840
管理基金	195179	+16899	151958	+11419	+43221	+5480
其他	148608	-4616	133564	-4240	+15044	-376

週五收盤價與13週與52週平均線

— BO — 13週 50.756 — 52週 45.197



淨部位佔總OI% 生產 -25.1% 互換 +14.8% 管理 +6.3% 其他 +2.2%

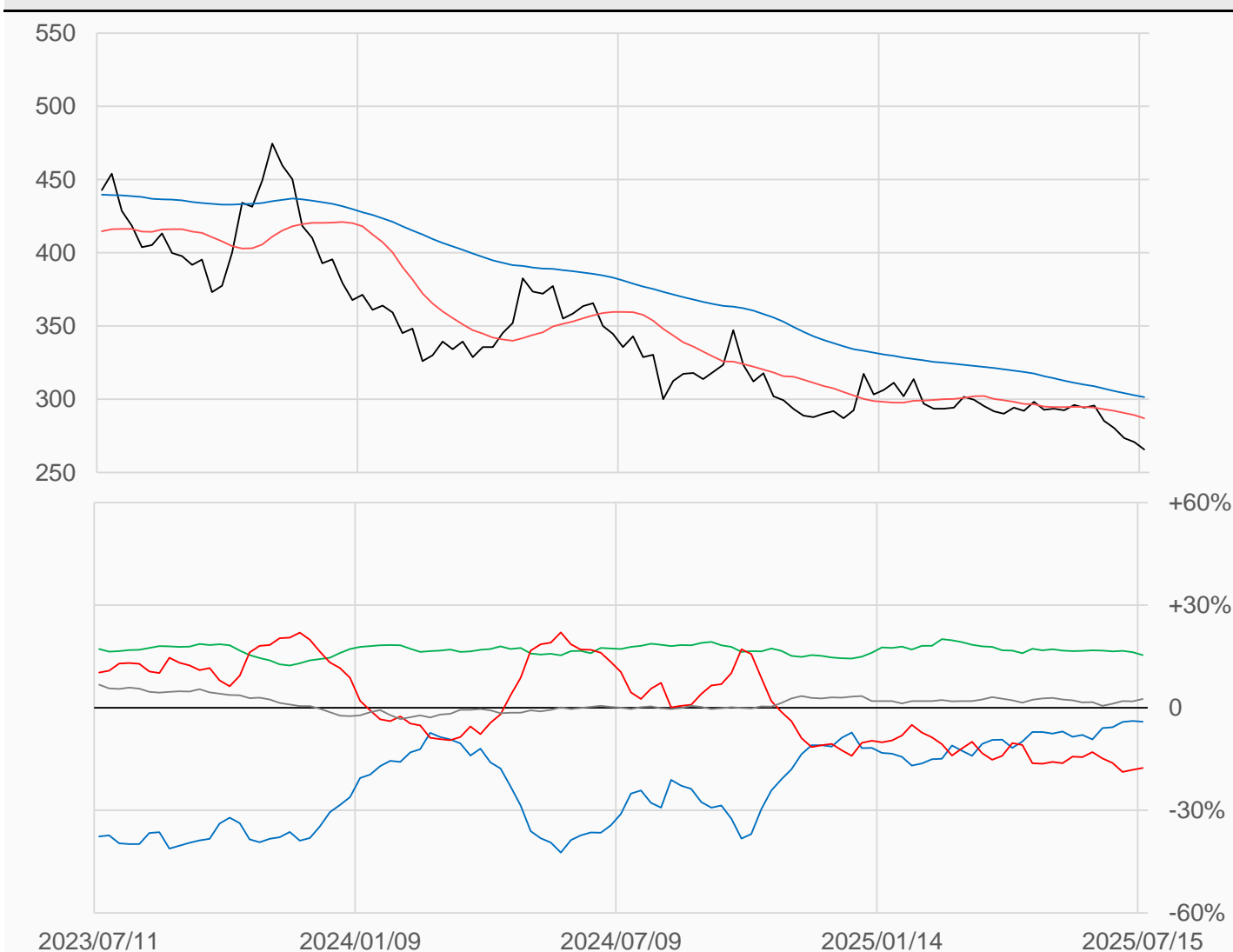
# 黃豆粉

黃豆粉較前一週下跌5.1點收在265.7點，  
管理基金多單增加4273口，空單增加5810口，  
淨空單較前一週增加1537口至133016口。

數據日期	前期OI	本期OI	增減	增減	週五收盤價	較前週變動
2025/07/15	725780	755740	+29960	+4.13%	265.7	↓ -5.1
分類	多單OI	增減	空單OI	增減	多空淨部位	淨部位變動
生產商	244564	+4645	275436	+7508	-30872	-2863
互換交易	137523	-87	21225	+1820	+116298	-1907
管理基金	147180	+4273	280196	+5810	-133016	-1537
其他	160746	+19918	141571	+14379	+19175	+5539

週五收盤價與13週與52週平均線

— SM — 13週 286.98 — 52週 301.44



淨部位佔總OI% 生產 -4.1% 互換 +15.4% 管理 -17.6% 其他 +2.5%

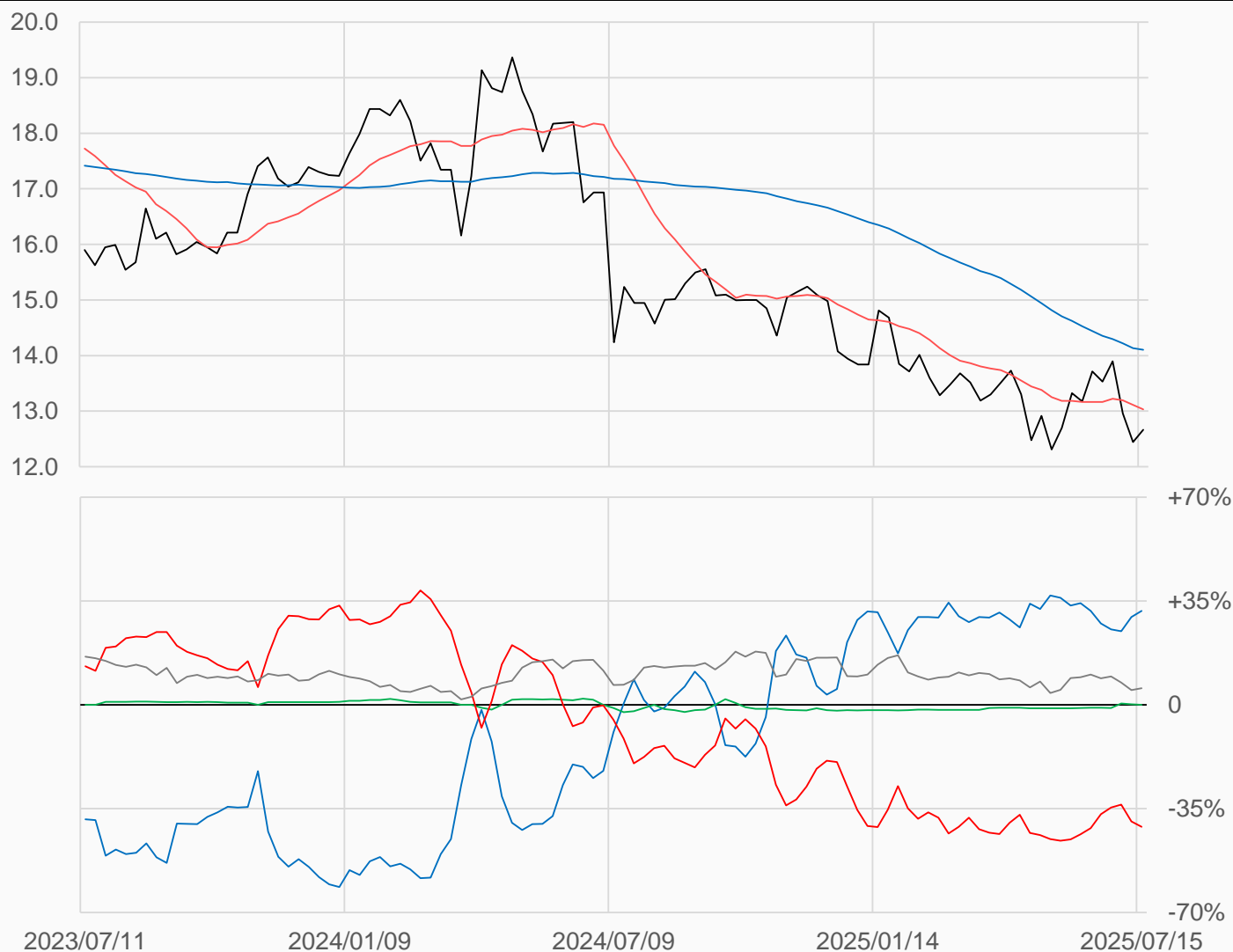
# 粗米

粗米較前一週上漲0.22點收在12.665點，  
管理基金多單減少202口，空單增加192口，  
淨空單較前一週增加394口至4674口。

數據日期	前期OI	本期OI	增減	增減	週五收盤價	較前週變動
2025/07/15	10888	11370	+482	+4.43%	12.665	↑ +0.220
分類	多單OI	增減	空單OI	增減	多空淨部位	淨部位變動
生產商	5827	+366	2221	-18	+3606	+384
互換交易	154	0	149	+21	+5	-21
管理基金	408	-202	5082	+192	-4674	-394
其他	2855	+201	2220	+110	+635	+91

週五收盤價與13週與52週平均線

— RR — 13週 13.032 — 52週 14.104



淨部位佔總OI% 生產 +31.7% 互換 +0.0% 管理 -41.1% 其他 +5.6%



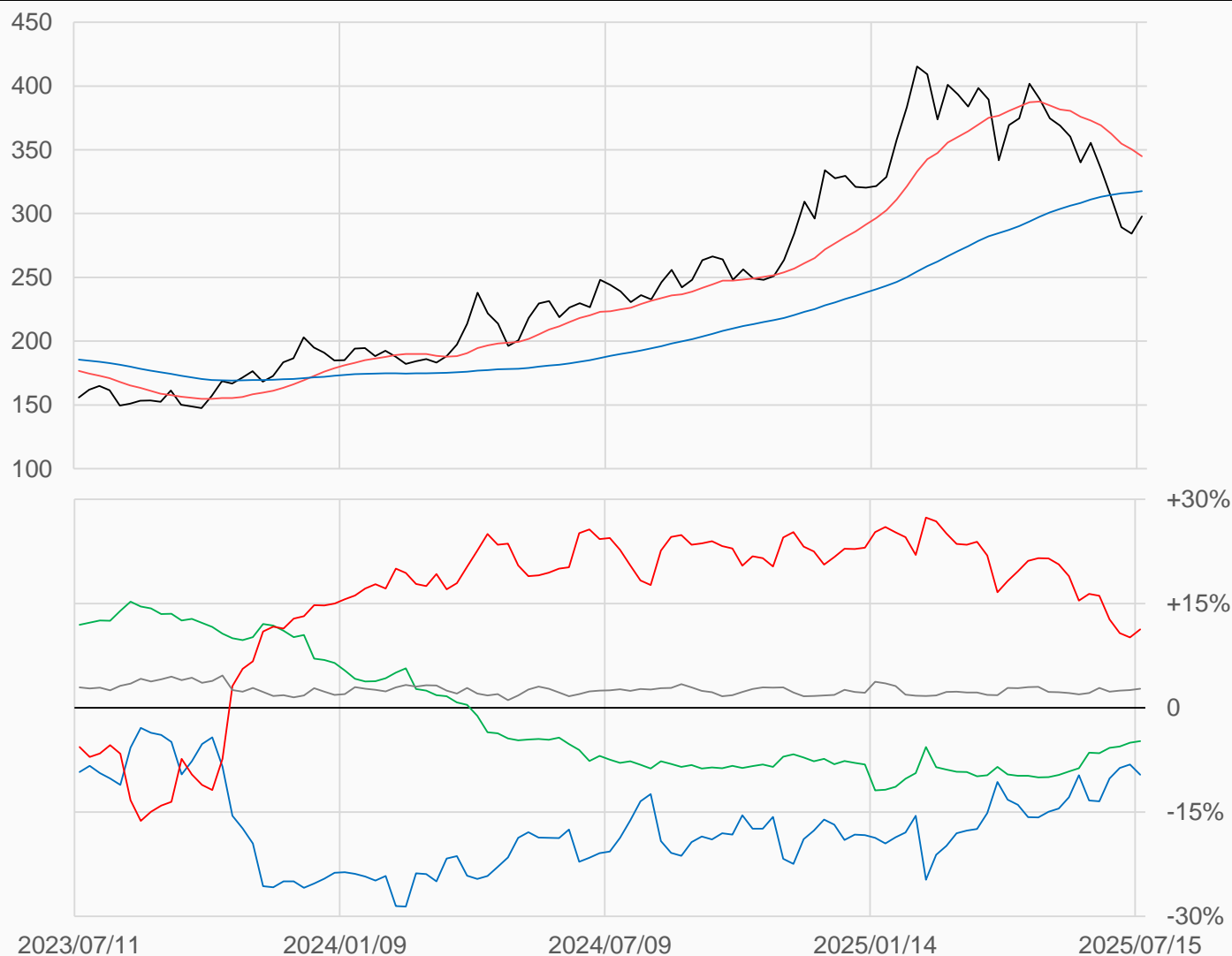
# 咖啡

咖啡較前一週上漲13.35點收在297.65點，  
管理基金多單減少43口，空單減少1765口，  
淨多單較前一週增加1722口至21809口。

數據日期	前期OI	本期OI	增減	增減	週五收盤價	較前週變動
2025/07/15	198530	193389	-5141	-2.59%	297.65	↑ +13.35
分類	多單OI	增減	空單OI	增減	多空淨部位	淨部位變動
生產商	47193	-3931	65831	-1464	-18638	-2467
互換交易	29078	+558	38356	-132	-9278	+690
管理基金	63686	-43	41877	-1765	+21809	+1722
其他	46043	-1481	40736	-1737	+5307	+256

週五收盤價與13週與52週平均線

— KC — 13週 344.95 — 52週 317.56



淨部位佔總OI% 生產 -9.6% 互換 -4.8% 管理 +11.3% 其他 +2.7%

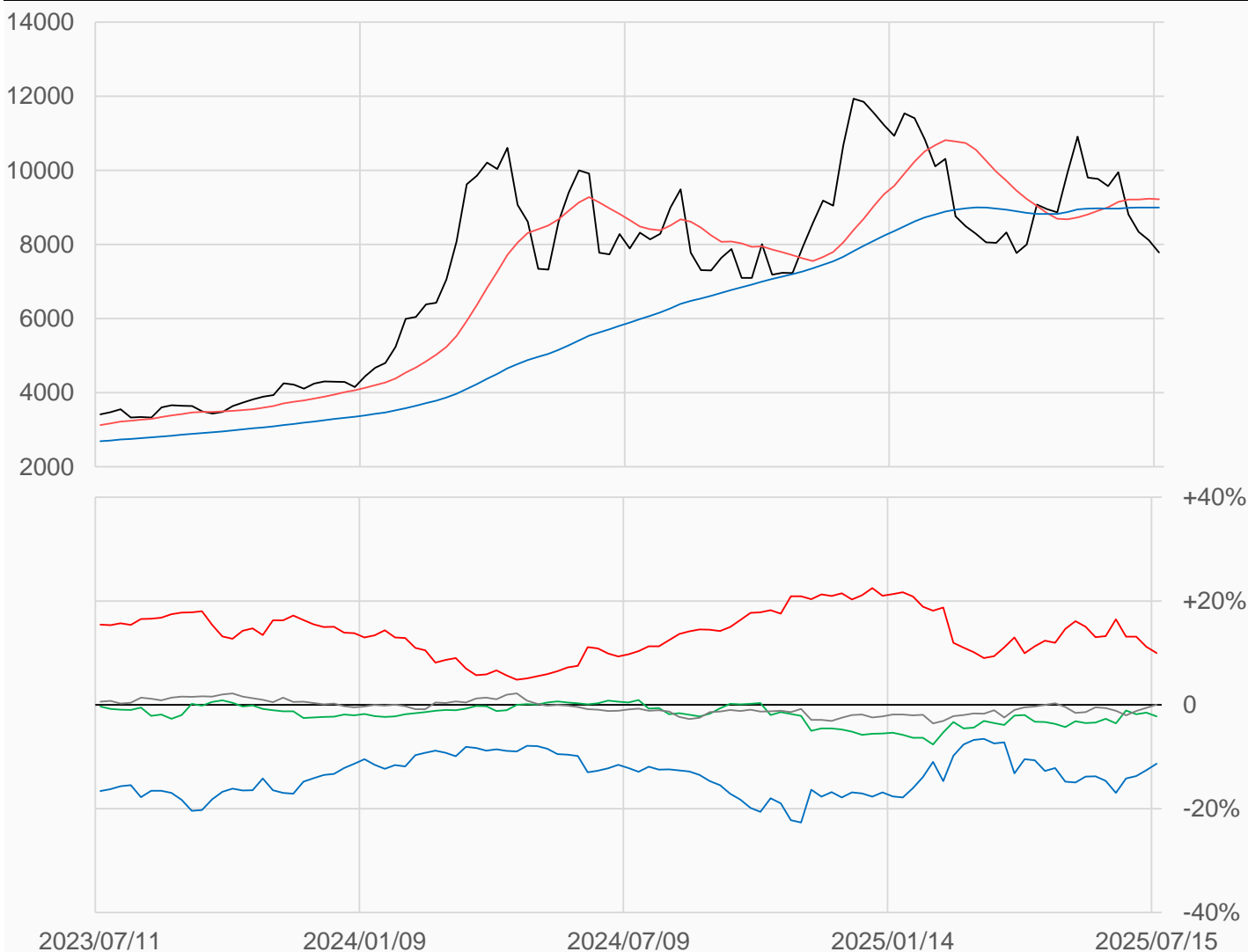
# 可可

可可較前一週下跌330點收在7784點，  
管理基金多單減少1076口，空單增加38口，  
淨多單較前一週減少1114口至11861口。

數據日期	前期OI	本期OI	增減	增減	週五收盤價	較前週變動
2025/07/15	115892	119006	+3114	+2.69%	7784	↓ -330
分類	多單OI	增減	空單OI	增減	多空淨部位	淨部位變動
生產商	30123	+2257	43645	+1225	-13522	+1032
互換交易	18262	+7	20891	+886	-2629	-879
管理基金	35470	-1076	23609	+38	+11861	-1114
其他	23844	+761	23812	+45	+32	+716

週五收盤價與13週與52週平均線

— CC — 13週 9220.6 — 52週 8992.8



淨部位佔總OI% 生產 -11.4% 互換 -2.2% 管理 +10.0% 其他 +0.0%

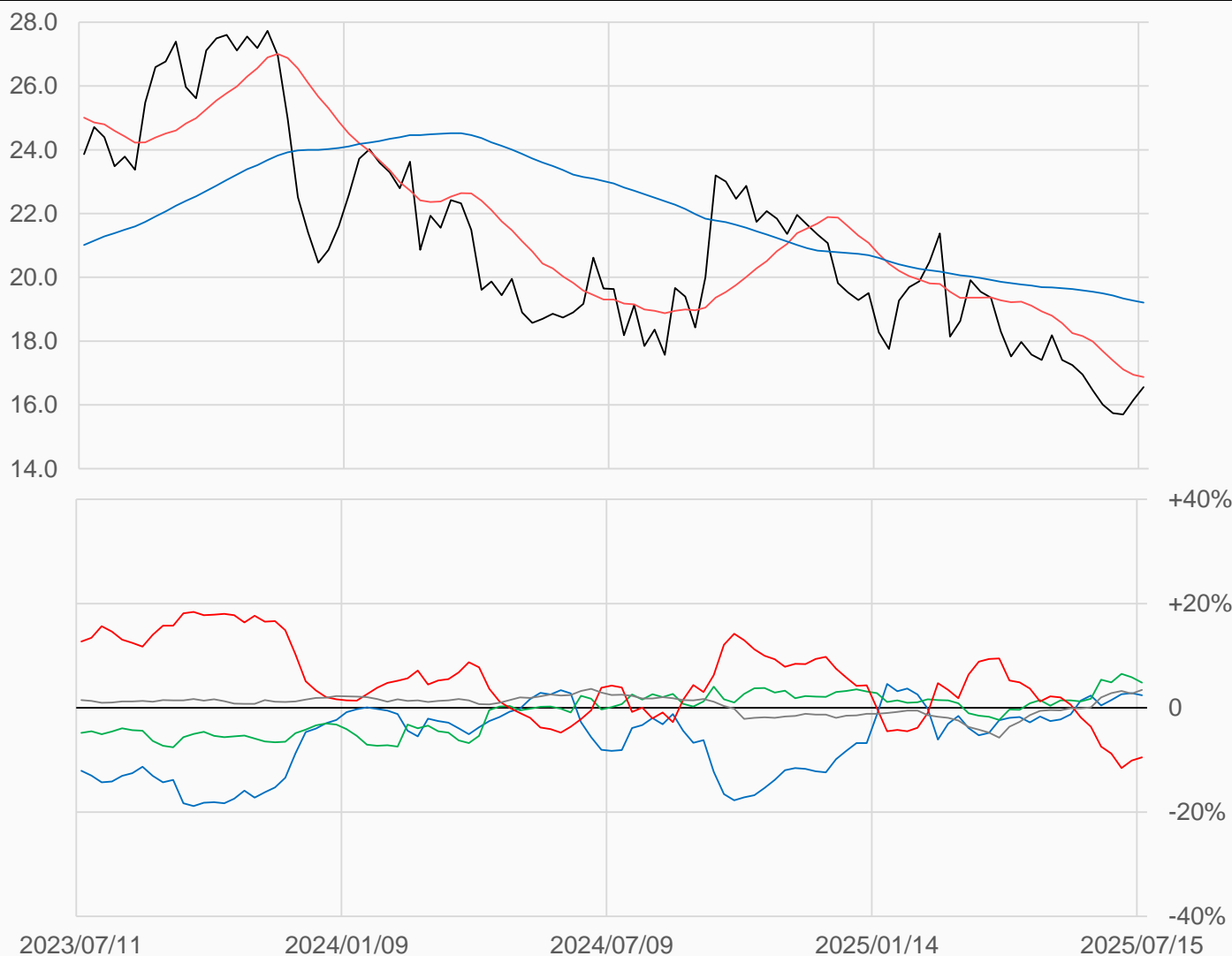
# 11號糖

11號糖較前一週上漲0.41點收在16.56點，  
管理基金多單增加910口，空單減少4252口，  
淨空單較前一週減少5162口至94560口。

數據日期	前期OI	本期OI	增減	增減	週五收盤價	較前週變動
2025/07/15	985518	993882	+8364	+0.85%	16.56	↑ +0.41
分類	多單OI	增減	空單OI	增減	多空淨部位	淨部位變動
生產商	312936	+1931	288885	+5782	+24051	-3851
互換交易	189480	-1761	141580	+7850	+47900	-9611
管理基金	233397	+910	327957	-4252	-94560	+5162
其他	192311	+5284	158048	-2244	+34263	+7528

週五收盤價與13週與52週平均線

— SB — 13週 16.875 — 52週 19.208



淨部位佔總OI% 生產 +2.4% 互換 +4.8% 管理 -9.5% 其他 +3.4%

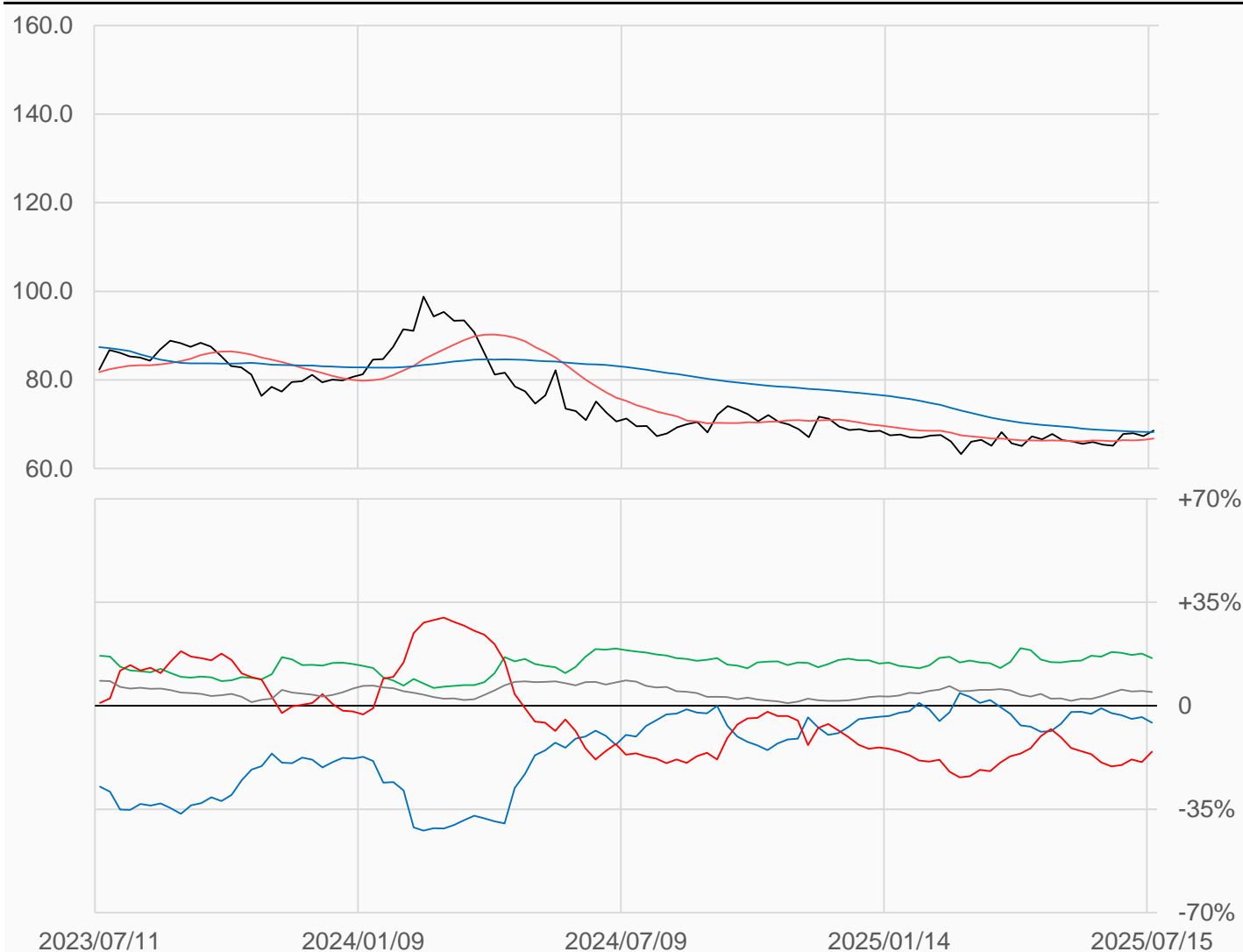
# 棉花

棉花較前一週上漲1.25點收在68.57點，  
管理基金多單增加6539口，空單減少1087口，  
淨空單較前一週減少7626口至38464口。

數據日期	前期OI	本期OI	增減	增減	週五收盤價	較前週變動
2025/07/15	241928	247946	+6018	+2.49%	68.57	↑ +1.25
分類	多單OI	增減	空單OI	增減	多空淨部位	淨部位變動
生產商	49500	-62	63587	+4742	-14087	-4804
互換交易	65567	-851	25678	+2003	+39889	-2854
管理基金	62611	+6539	101075	-1087	-38464	+7626
其他	58280	+908	46744	+1458	+11536	-550

週五收盤價與13週與52週平均線

— CT — 13週 66.759 — 52週 68.228



淨部位佔總OI% 生產 -5.7% 互換 +16.1% 管理 -15.5% 其他 +4.7%