

# CFTC大額交易人持倉報告

---

永豐期貨顧問事業部編製

2025/7/14

資料來源：CFTC官網、精誠資訊DQII、奇狐全球版

永豐期貨股份有限公司 | 台北市重慶南路一段2號8樓 | 02-2381-1799 | 114年金管期總字第002號 | 顧問事業部  
本報告純屬研究性質，僅供永豐金控同仁及客戶參考，不提供或嘗試遊說客戶作為交易期權之依據，客戶於決策時應依個人財務狀況審慎評估所能承擔之風險，並就投資結果自行負責，本公司恕不負任何法律責任，亦不作任何保證。本報告內容或有取材於本公司認可之來源，但不保證其真實性或完整性，相關圖表均採用特定軟體，以歷史數據進行繪製及統計，並不具預測未來之能力與代表未來獲利，客戶參考使用前須審慎評估。報告內容中所有資訊有其時效性，爾後若有變更，本公司將不作預告或主動更新。未經本公司授權，禁止以任何形式複製、轉載或節錄。

# 目錄

---

- P3 報告閱讀說明
- P4 大額交易人身分分類
- P5 金融類投機部位每週變動表
- P6 商品類投機部位每週變動表

## 金融類

- |             |            |
|-------------|------------|
| P7 mini 道瓊  | P15 歐元     |
| P8 mini NQ  | P16 日圓     |
| P9 mini S&P | P17 英鎊     |
| P10 VIX     | P18 瑞郎     |
| P11 30年債    | P19 加幣     |
| P12 10年債    | P20 澳幣     |
| P13 5年債     | P21 紐幣     |
| P14 2年債     | P22 美元指數   |
|             | P23 綜美(未含) |
|             | P24 綜美(包含) |

## 商品類

- |          |          |
|----------|----------|
| P25 黃金   | P35 玉米   |
| P26 白銀   | P36 小麥   |
| P27 銅    | P37 黃豆   |
| P28 白金   | P38 黃豆油  |
| P29 輕原油  | P39 黃豆粉  |
| P30 熱燃油  | P40 粗米   |
| P31 天然氣  | P41 咖啡   |
| P32 無鉛汽油 | P42 可可   |
| P33 活牛   | P43 11號糖 |
| P34 活豬   | P44 棉花   |

# CFTC大額交易人持倉報告閱讀說明

---

在美國負責主管期貨交易的是商品期貨交易委員會，  
(Commodity Futures Trading Commission，簡稱CFTC)  
CFTC在每週五美國東部時間下午03:30，  
台灣時間週六上午03:30(冬令延後1小時)，  
於官網上發佈統計至每週二收盤，  
在美國上市交易的期貨商品未平倉部位現況。

每個期貨商品未平倉部位由需申報與不需申報兩部分組成，  
持有部位則分為多單、空單、扣抵部位等三種類別，  
(不需申報的部份本報告不予呈現)  
(1口扣抵部位表示各持有1口多單與空單)  
(本報告將扣抵部位還原至多單與空單)

在2009/9/4與2010/7/20，CFTC為增加市場交易透明度，  
分別將商品類與金融類須申報的期貨交易人身分細分成四大類，  
以下將簡單說明：

# 大額交易人身分類別說明

## 金融類

### Dealer / Intermediary (經紀商 / 中間商)

被歸類為市場的賣方，設計並且販售各種金融商品給客戶或發行於市場；藉由期貨合約來降低手中持有部位的風險，如大型投資銀行與證券經紀商。

### Asset Manager / Institutional (資產管理人 / 資產管理機構)

這一類的市場參與者為機構投資人者，包括退休基金、養老基金、保險公司、共同基金，以及客戶為法人機構的基金經理人

### Leveraged Money (槓桿式基金)

以避險基金與各類型基金經理人為代表，如有登記的CTA(商品交易投資顧問)、CPO(期貨基金經理人)，與未登記但經CFTC認可的私募基金。

### Other Reportables (其他)

需申報但不屬於上面三項的交易人。

## 商品類

### Producer / Merchant / Processor / User (生產商 / 貿易商 / 加工商 / 用戶)

從事實體商品生產、加工、包裝或運輸的相關交易人，包括生產商、製造商、貿易商、加工商等使用者，利用期貨市場來規避或管理營運風險。

### Swap Dealers (掉期交易商)

從事OTC市場交易的互換交易商，會利用期貨來管理或規避交換交易時所產生的風險。

### Managed Money (管理基金)

主要是替客戶或自身進行買賣交易以獲取營利的管理基金，如有登記的CTA(商品交易投資顧問)、CPO(期貨基金經理人)，與未登記但經CFTC認可的私募基金。

### Other Reportables (其他)

需申報但不屬於上面三項的交易人。

# 金融類投機部位每週變動表

數據日期 2025/07/08

種類	商品	總OI		槓桿基金		
		總OI	變動	多空淨部位	淨部位變動	佔總OI%
指數	YM	85337	-1678	-1730	+487	-2.03%
	NQ	308189	+7296	-8509	+5339	-2.76%
	ES	2592835	+16292	-340689	-38671	-13.14%
	VX	382752	+21544	-73178	-14700	-19.12%
債券	30年債	2035116	+28031	-430085	-20576	-21.13%
	10年債	5786383	-244015	-2104523	-56006	-36.37%
	2年債	4474425	+52770	-1967271	+50632	-43.97%
	5年債	7314425	-164896	-3505945	+47740	-47.93%
外匯	英鎊	210850	-2160	+40643	+4164	+19.28%
	美元	35169	-1250	+1662	-1164	+4.73%
	瑞郎	87074	-3152	+1416	+129	+1.63%
	日圓	334080	-14450	+5224	-10574	+1.56%
	歐元	933951	-11325	+1843	-3189	+0.20%
	綜美(含美)	873786	-13397	-2657	+2398	-0.30%
	綜美(未含)	838617	-12147	-4319	+3561	-0.52%
	澳幣	166436	+112	-19061	+3843	-11.45%
	加幣	211893	-10361	-28985	-1918	-13.68%
	紐幣	43042	+734	-8654	-230	-20.11%

# 商品類投機部位每週變動表

數據日期 2025/07/08

種類	商品	總OI		管理基金		
		總OI	變動	多空淨部位	淨部位變動	佔總OI%
金屬	白銀	189193	+1107	+43605	-2020	+23.05%
	黃金	666313	-2457	+134842	-1855	+20.24%
	銅	259654	+26077	+36287	+4743	+13.98%
	白金	109612	+1746	+14966	-527	+13.65%
能源	熱燃油	367229	+23123	+33049	+5800	+9.00%
	輕原油	2628528	+6957	+148106	-29994	+5.63%
	無鉛汽油	348966	+5245	+19536	+2694	+5.60%
	天然氣	1543718	+21003	-47125	+4504	-3.05%
肉類	活豬	479022	-6299	+131779	-2789	+27.51%
	活牛	522969	-2452	+128423	-1039	+24.56%
農產	黃豆油	672105	+6753	+37741	-1669	+5.62%
	黃豆	1045797	+21464	-6216	-6641	-0.59%
	玉米	1945043	+58745	-203861	+2601	-10.48%
	小麥	446165	+11683	-55594	+7477	-12.46%
	黃豆粉	725780	+22437	-131479	+459	-18.12%
	粗米	10888	+727	-4280	-867	-39.31%
軟性	可可	115892	+4684	+12975	-1652	+11.20%
	咖啡	198530	+6269	+20087	-577	+10.12%
	11號糖	985518	+9951	-99722	+13043	-10.12%
	棉花	241928	+5327	-46090	-3179	-19.05%

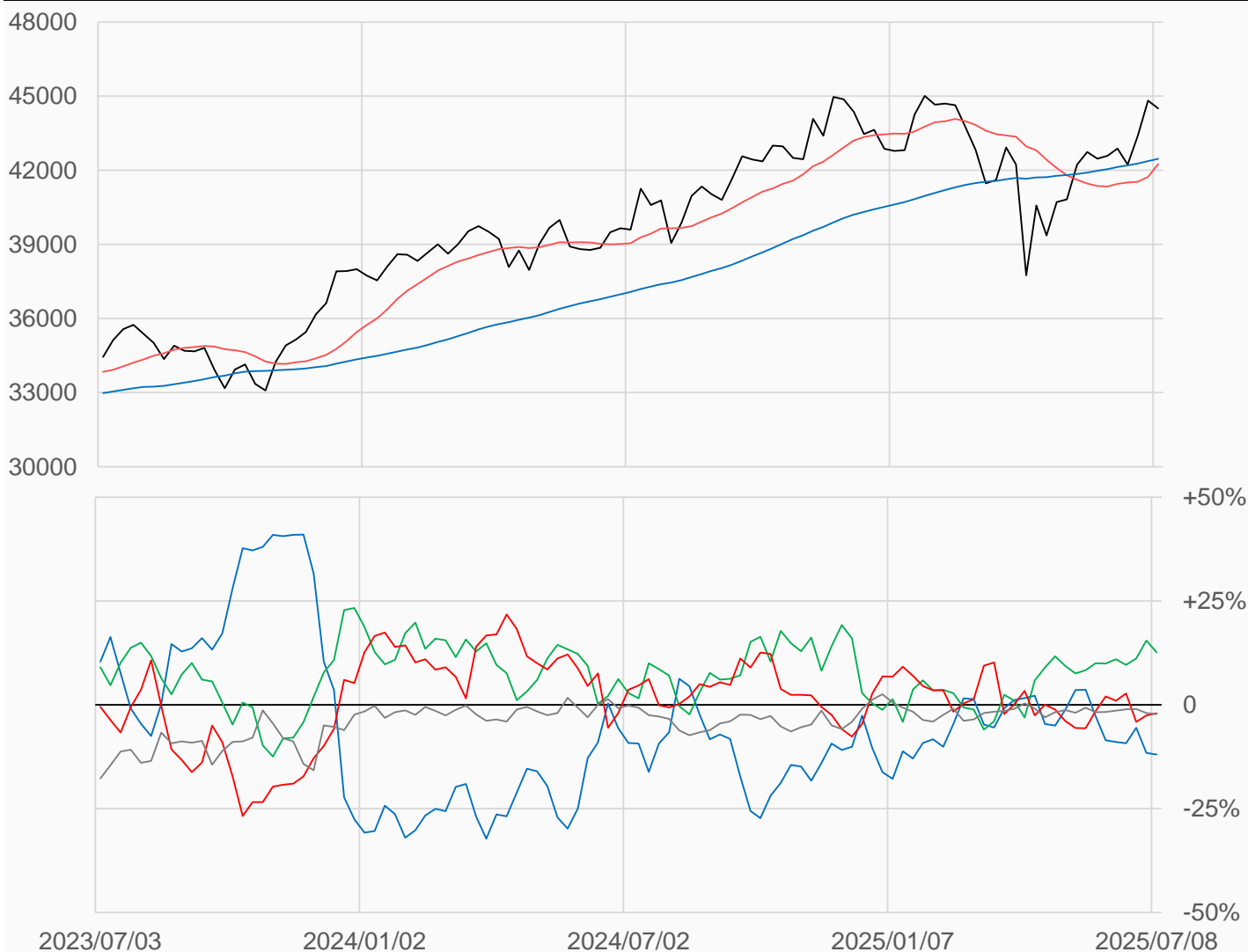
# mini 道瓊

mini道瓊較前一週下跌317點收在44508點，  
槓桿基金多單減少227口，空單減少714口，  
淨空單較前一週減少21.97%或487口至1730口。

數據日期	前期OI	本期OI	增減	增減	週五收盤價	較前週變動
2025/07/08	87015	85337	-1678	-1.93%	44508	↓ -317
分類	多單OI	增減	空單OI	增減	多空淨部位	淨部位變動
經紀商	35445	-576	45623	-458	-10178	-118
資產管理	20798	-2119	10029	+614	+10769	-2733
槓桿基金	15869	-227	17599	-714	-1730	+487
其他	0	0	1920	+175	-1920	-175

週五收盤價與13週與52週平均線

— YM — 13週 42258 — 52週 42464



淨部位佔總OI% 經紀 -11.9% 資管 +12.6% 槓桿 -2.0% 其他 -2.2%

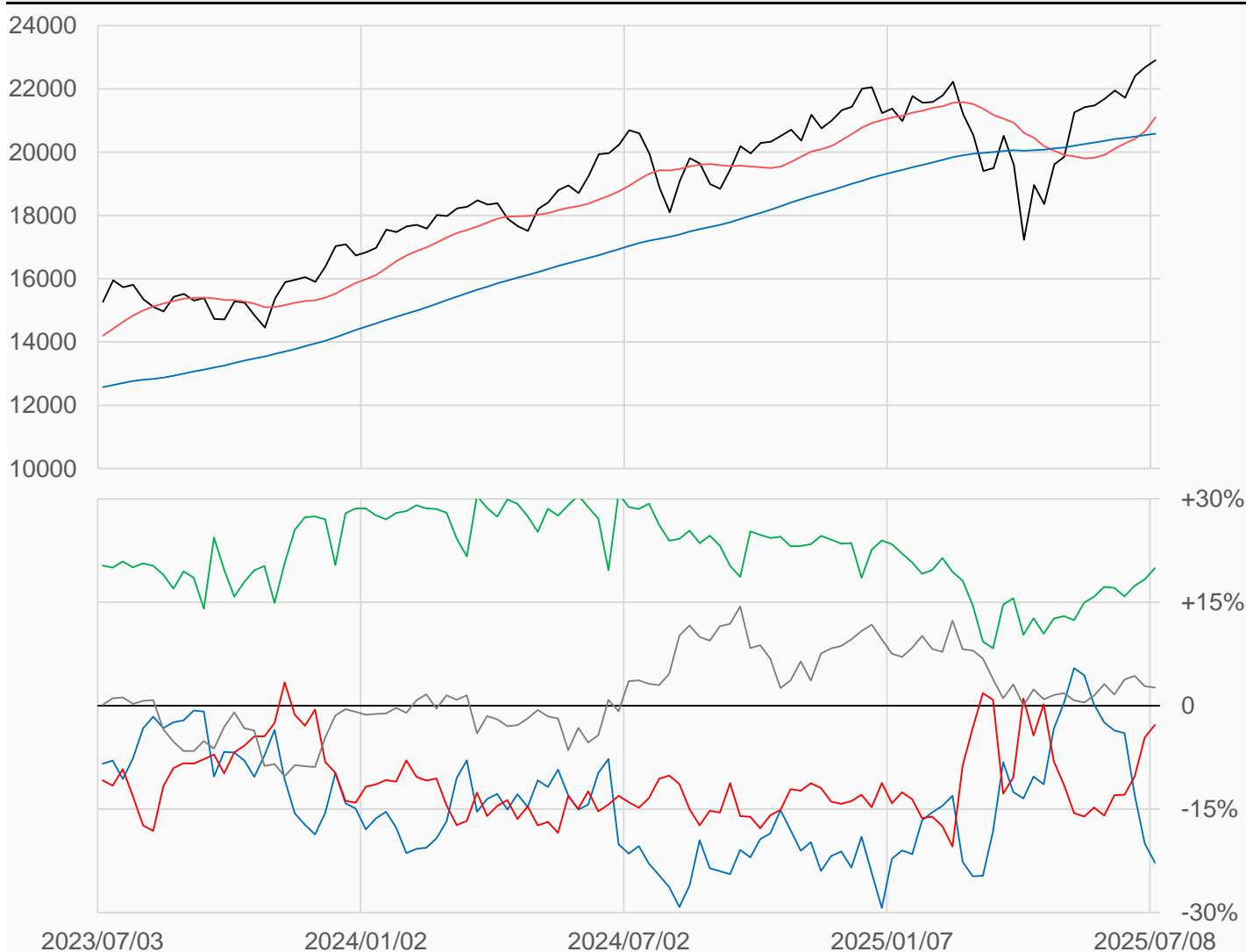
# mini NQ

miniNQ較前一週上漲211.5點收在22903.25點，  
槓桿基金多單增加3685口，空單減少1654口，  
淨空單較前一週減少5339口至8509口。

數據日期	前期OI	本期OI	增減	增減	週五收盤價	較前週變動
2025/07/08	300893	308189	+7296	+2.42%	22903.25	↑ +211.50
分類	多單OI	增減	空單OI	增減	多空淨部位	淨部位變動
經紀商	57112	-378	127248	+9708	-70136	-10086
資產管理	100071	+2215	38603	-4100	+61468	+6315
槓桿基金	87477	+3685	95986	-1654	-8509	+5339
其他	20993	+1967	12837	+2371	+8156	-404

週五收盤價與13週與52週平均線

— NQ — 13週 21100 — 52週 20581



淨部位佔總OI% 經紀 -22.8% 資產 +19.9% 槓桿 -2.8% 其他 +2.6%



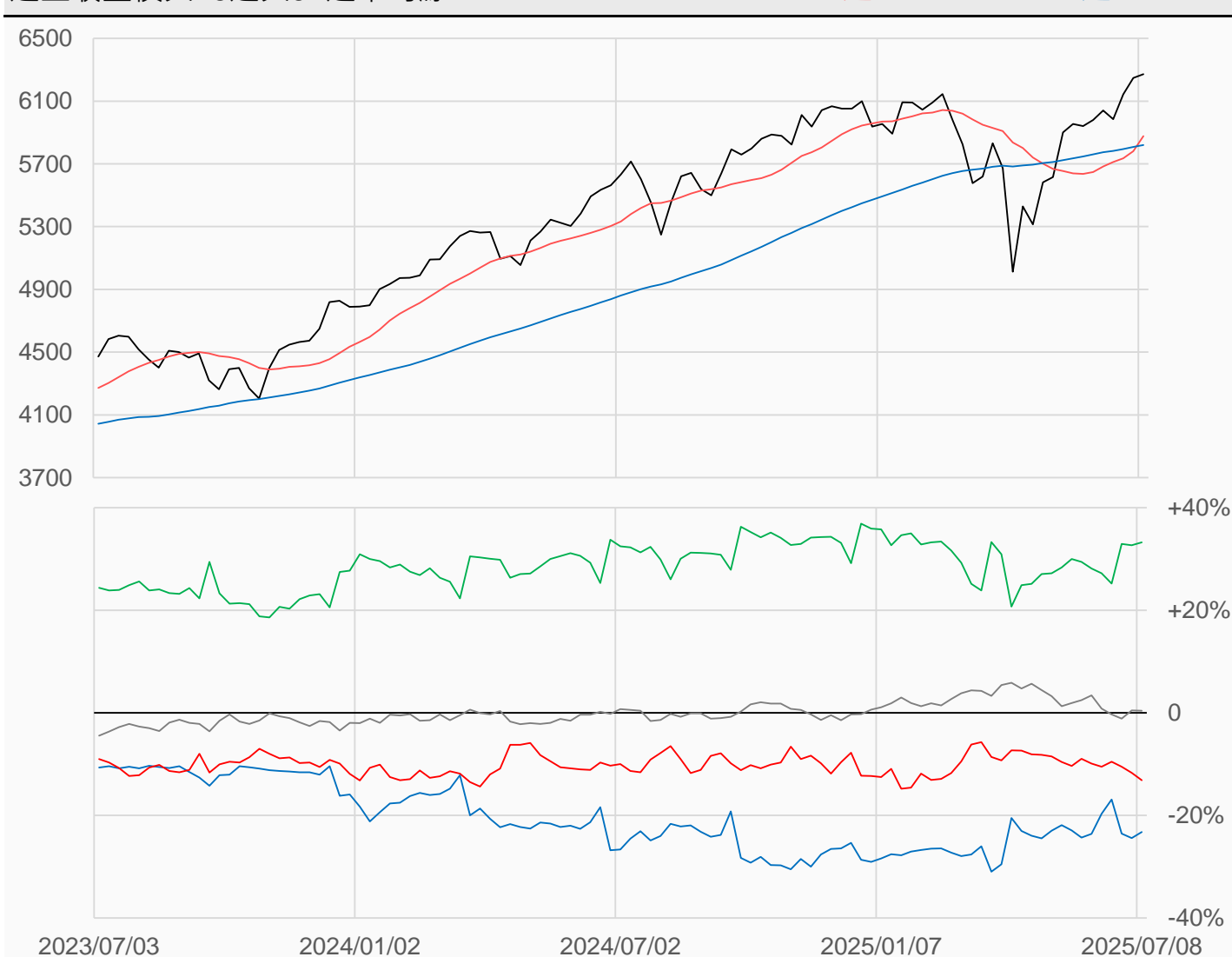
# mini S&P

miniS&P較前一週上漲23.5點收在6271.75點，  
槓桿基金多單增加10735口，空單增加49408口，  
淨空單較前一週增加38673口至340689口。

數據日期	前期OI	本期OI	增減	增減	週五收盤價	較前週變動
2025/07/08	2576543	2592835	+16292	+0.63%	6271.75	↑ +23.50
分類	多單OI	增減	空單OI	增減	多空淨部位	淨部位變動
經紀商	271806	+6452	874218	-20891	-602412	+27343
資產管理	1232067	+9047	369569	-10989	+862498	+20036
槓桿基金	668453	+10735	1009142	+49408	-340689	-38673
其他	135564	-5955	124390	-5051	+11174	-904

週五收盤價與13週與52週平均線

— ES — 13週 5877.3 — 52週 5820.1



淨部位佔總OI%	經紀	-23.2%	資管	+33.3%	槓桿	-13.1%	其他	+0.4%
----------	----	--------	----	--------	----	--------	----	-------

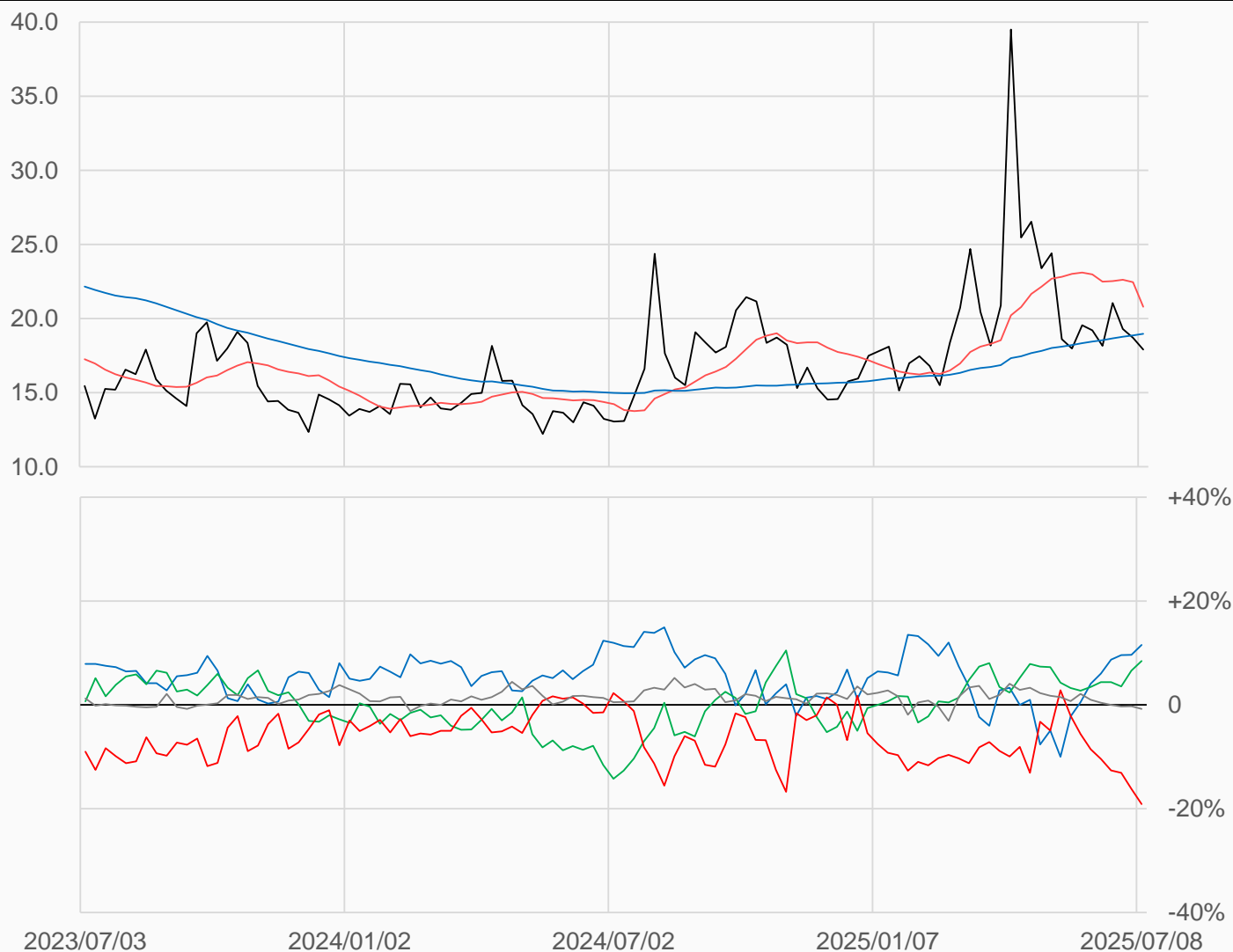
# VIX

VIX較前一週下跌0.8點收在17.9點，  
 槓桿基金多單增加3120口，空單增加17820口，  
 淨空單較前一週增加14700口至73178口。

數據日期	前期OI	本期OI	增減	增減	週五收盤價	較前週變動
2025/07/08	361208	382752	<b>+21544</b>	<b>+5.96%</b>	17.90	↓ -0.80
分類	多單OI	增減	空單OI	增減	多空淨部位	淨部位變動
經紀商	113728	<b>+10502</b>	69546	<b>+1171</b>	<b>+44182</b>	<b>+9331</b>
資產管理	129747	<b>+6857</b>	97382	<b>-1785</b>	<b>+32365</b>	<b>+8642</b>
槓桿基金	104305	<b>+3120</b>	177483	<b>+17820</b>	<b>-73178</b>	<b>-14700</b>
其他	9054	<b>+648</b>	11978	<b>+2653</b>	<b>-2924</b>	<b>-2005</b>

週五收盤價與13週與52週平均線

— VX — 13週 20.785 — 52週 18.963



淨部位佔總OI% 經紀 **+11.5%** 資管 **+8.5%** 槓桿 **-19.1%** 其他 **-0.8%**

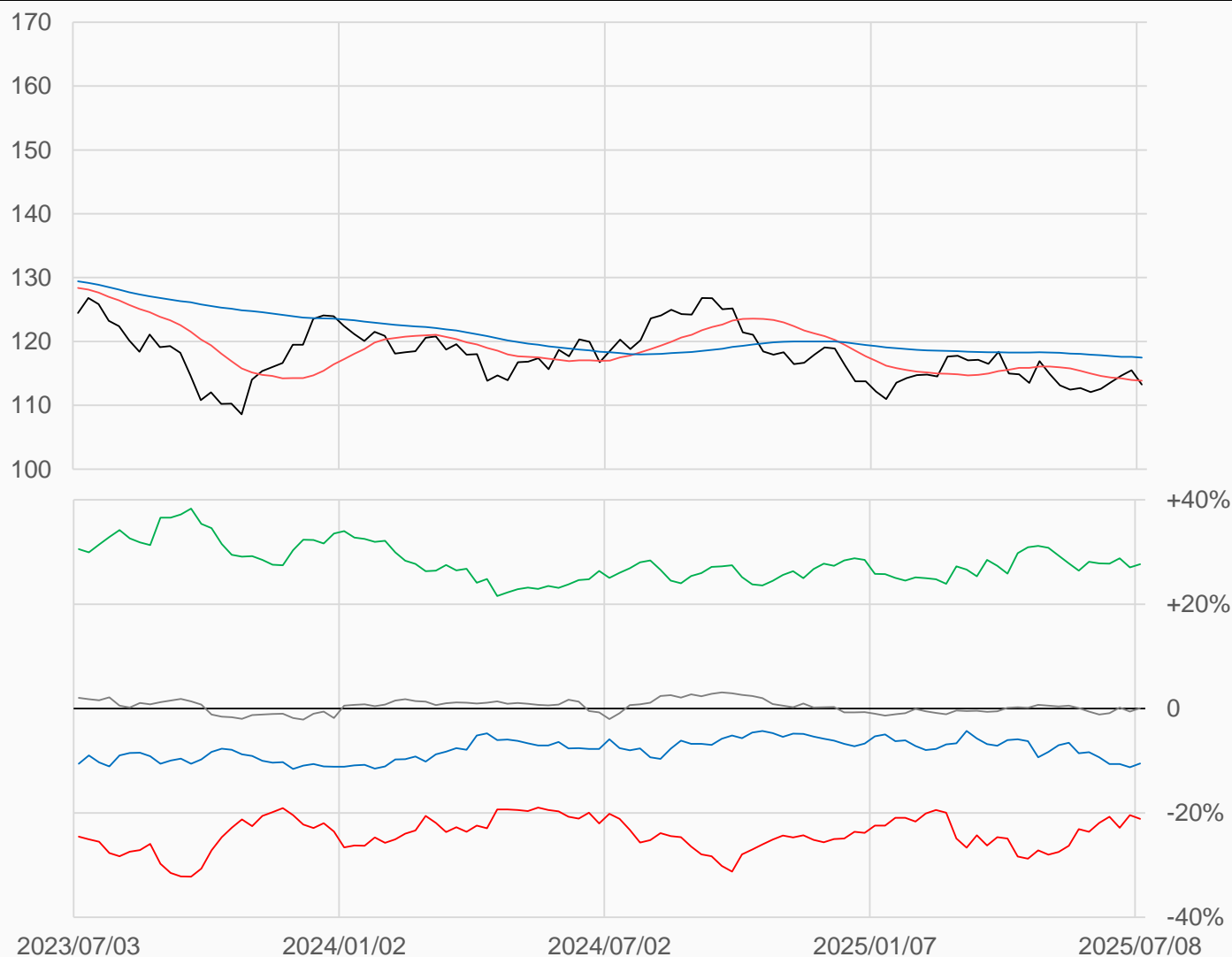
# 30年債

美國30年公債較前一週下跌2.25點收在113.25點，  
槓桿基金多單減少8422口，空單增加12154口，  
淨空單較前一週增加20576口至430085口。

數據日期	前期OI	本期OI	增減	增減	週五收盤價	較前週變動
2025/07/08	2007085	2035116	+28031	+1.40%	113 8/32	↓ -2 8/32
分類	多單OI	增減	空單OI	增減	多空淨部位	淨部位變動
經紀商	61520	+5470	276056	-6130	-214536	+11600
資產管理	1388881	+29180	825971	+8907	+562910	+20273
槓桿基金	234826	-8422	664911	+12154	-430085	-20576
其他	107009	+11580	104991	-1583	+2018	+13163

週五收盤價與13週與52週平均線

— US — 13週 113.86 — 52週 117.48



淨部位佔總OI% 經紀 -10.5% 資管 +27.7% 槓桿 -21.1% 其他 +0.1%

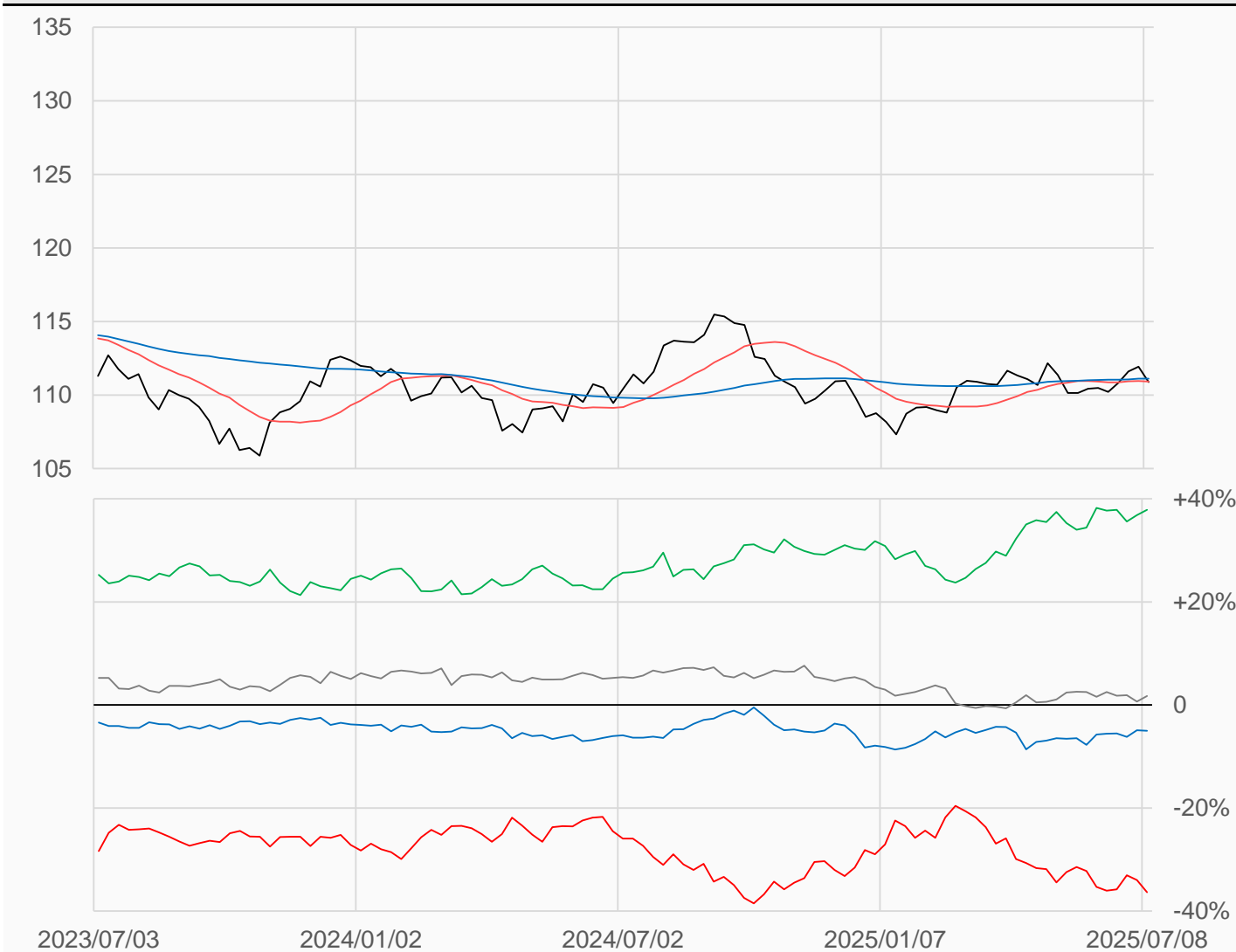
# 10年債

美國10年公債較前一週下跌1.0469點收在110.875點，  
槓桿基金多單減少200618口，空單減少144613口，  
淨空單較前一週增加56005口至2104523口。

數據日期	前期OI	本期OI	增減	增減	週五收盤價	較前週變動
2025/07/08	6030398	5786383	-244015	-4.05%	110 56/64	↓ -1 3/64
分類	多單OI	增減	空單OI	增減	多空淨部位	淨部位變動
經紀商	510423	-28629	802236	-33915	-291813	+5286
資產管理	3609075	-33969	1418433	-3619	+2190642	-30350
槓桿基金	774202	-200618	2878725	-144613	-2104523	-56005
其他	423398	+8317	323066	-53677	+100332	+61994

週五收盤價與13週與52週平均線

— TY — 13週 110.91 — 52週 111.11



淨部位佔總OI% 經紀 -5.0% 資管 +37.9% 槓桿 -36.4% 其他 +1.7%

# 5年公債

美國5年公債較前一週下跌0.6016點收在108.2031點，

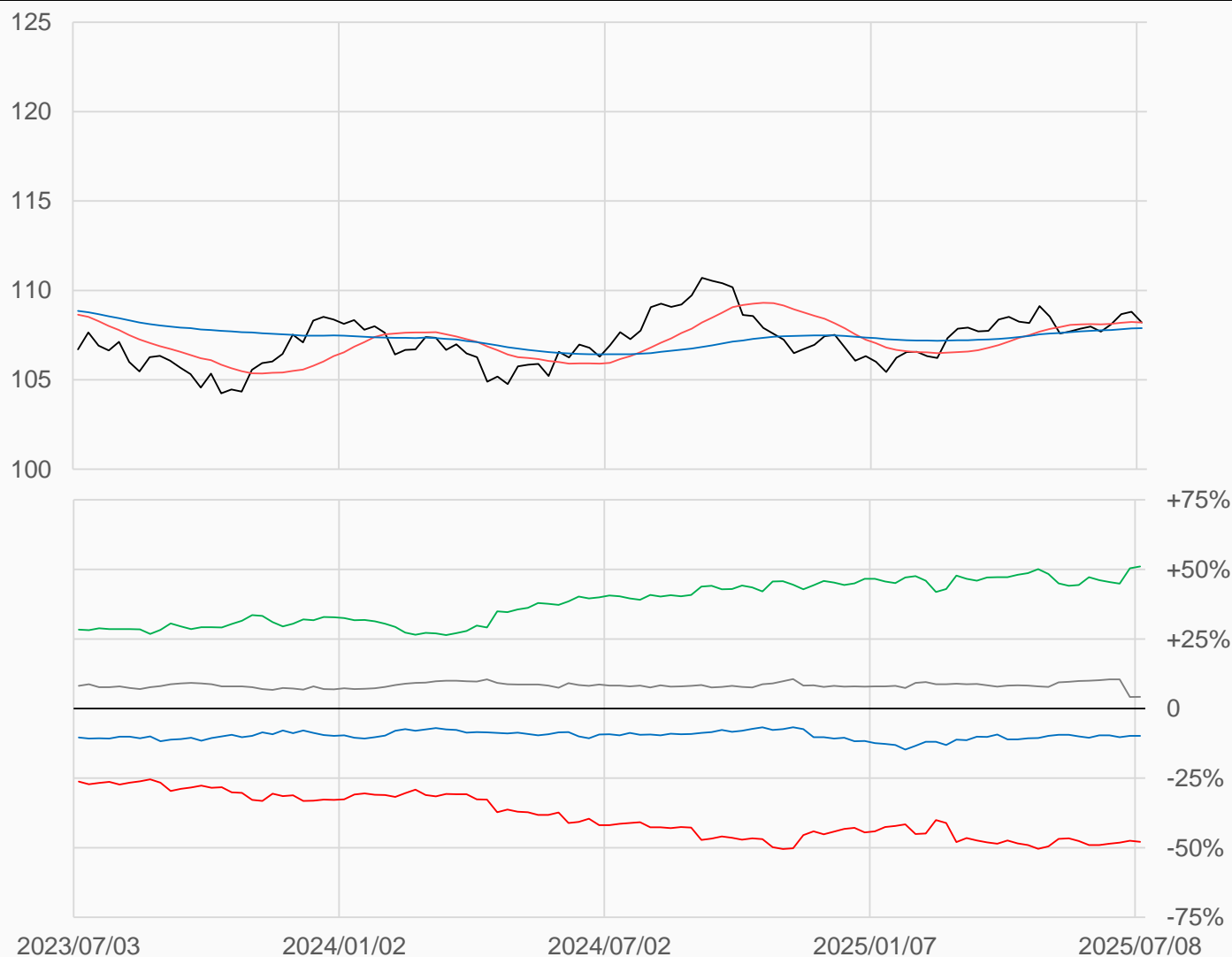
槓桿基金多單減少98270口，空單減少146009口，

淨空單較前一週減少47739口至3505945口。

數據日期	前期OI	本期OI	增減	增減	週五收盤價	較前週變動
2025/07/08	7479321	7314425	-164896	-2.20%	108 26/128	↓ - 77/128
分類	多單OI	增減	空單OI	增減	多空淨部位	淨部位變動
經紀商	232979	-18722	951304	-32402	-718325	+13680
資產管理	5256150	-36695	1521672	-6124	+3734478	-30571
槓桿基金	869279	-98270	4375224	-146009	-3505945	+47739
其他	504496	-309	194496	+848	+310000	-1157

週五收盤價與13週與52週平均線

— FV — 13週 108.2 — 52週 107.89



淨部位佔總OI% 經紀 -9.8% 資產 +51.1% 槓桿 -47.9% 其他 +4.2%

# 2年公債

美國2年公債較前一週下跌0.2383點收在103.668點，

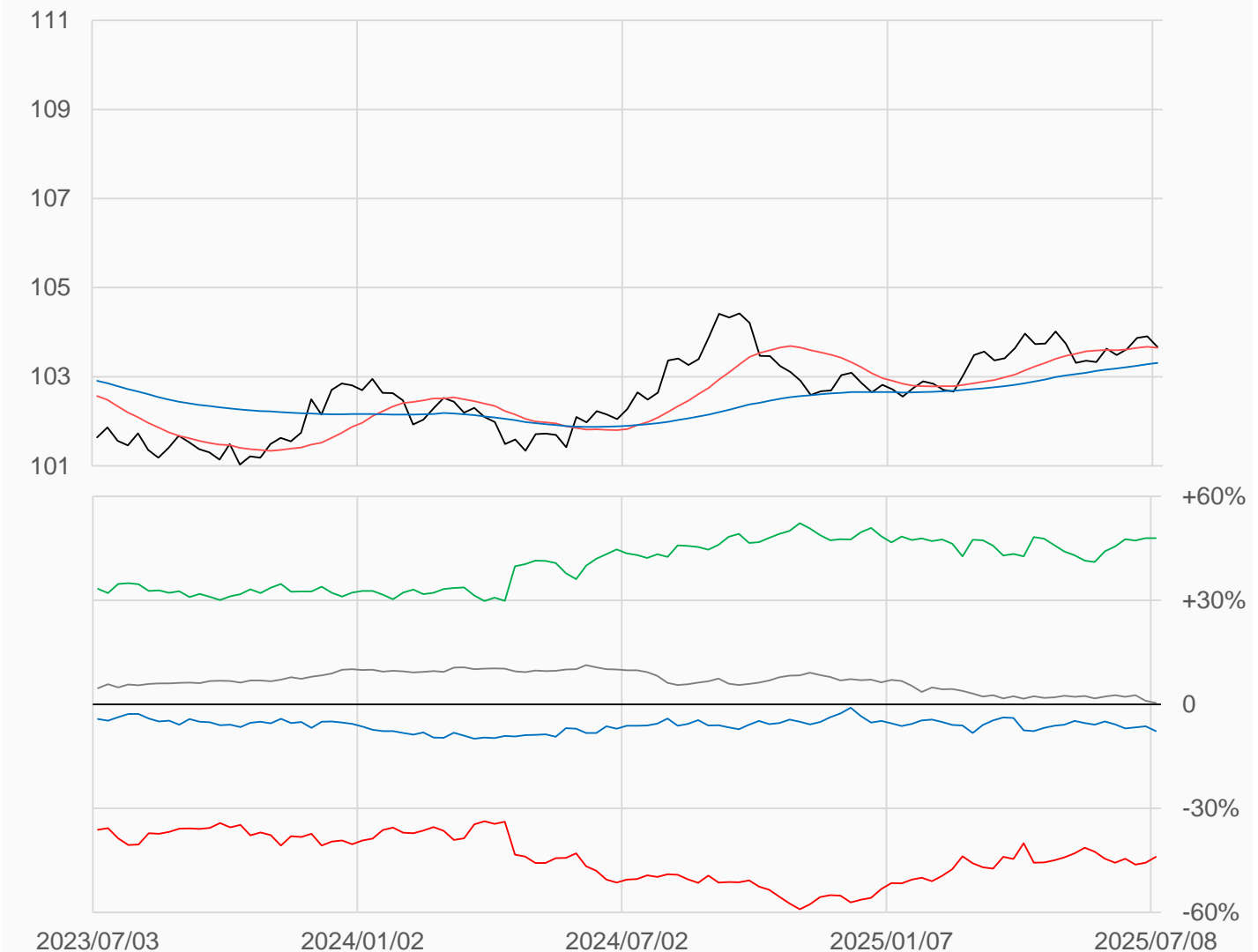
槓桿基金多單增加54452口，空單增加3820口，

淨空單較前一週減少50632口至1967271口。

數據日期	前期OI	本期OI	增減	增減	週五收盤價	較前週變動
2025/07/08	4421655	4474425	+52770	+1.19%	103 86/128	↓ - 31/128
分類	多單OI	增減	空單OI	增減	多空淨部位	淨部位變動
經紀商	192250	-21867	536461	+42278	-344211	-64145
資產管理	3044588	+20967	898012	-4601	+2146576	+25568
槓桿基金	749427	+54452	2716698	+3820	-1967271	+50632
其他	230297	+1667	211359	+29341	+18938	-27674

週五收盤價與13週與52週平均線

— TU — 13週 103.65 — 52週 103.31



淨部位佔總OI% 經紀 -7.7% 資管 +48.0% 槓桿 -44.0% 其他 +0.4%

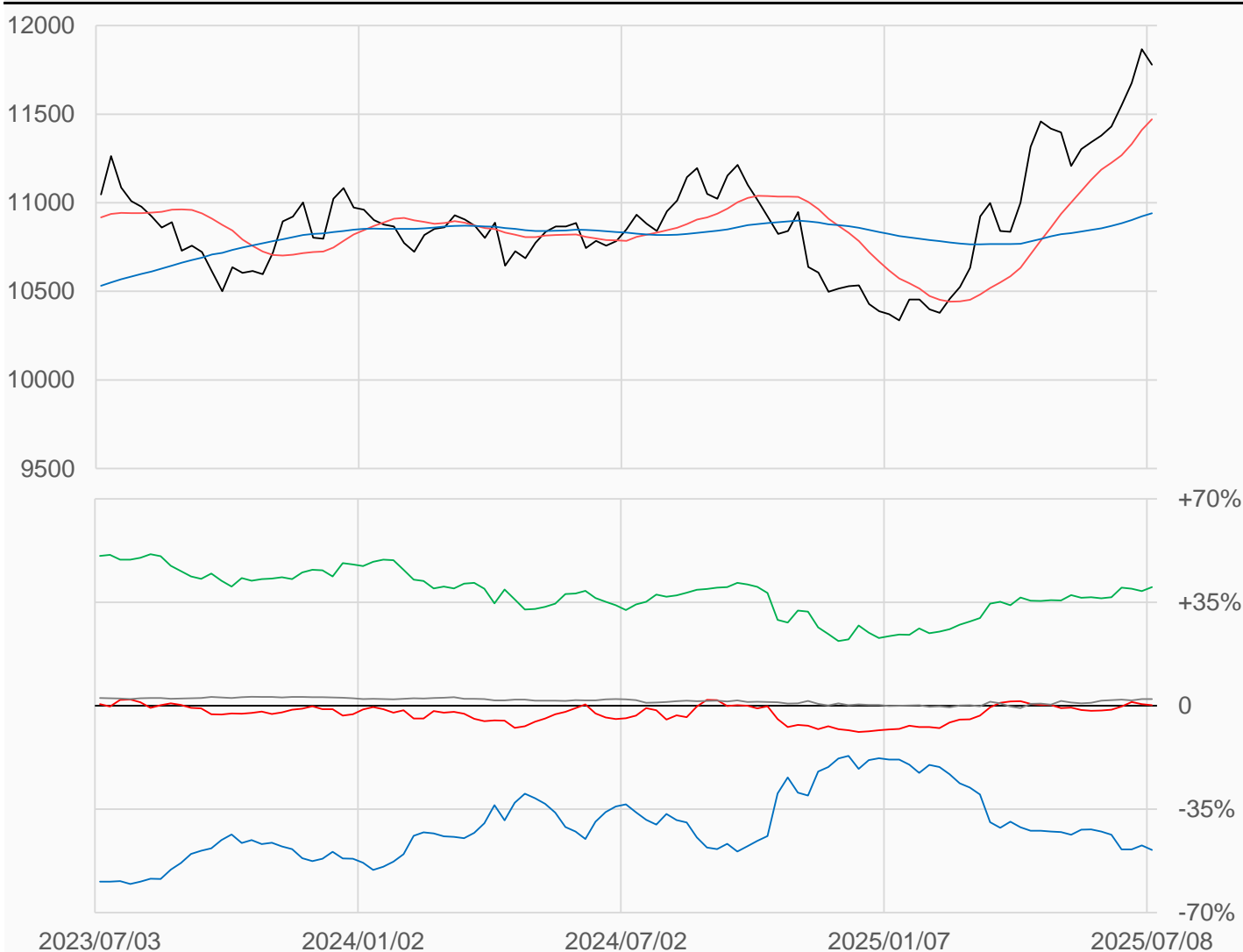
# 歐元

歐元較前一週下跌87點收在11779.5點，  
槓桿基金多單減少16951口，空單減少13762口，  
淨多單較前一週減少3189口至1843口。

數據日期	前期OI	本期OI	增減	增減	週五收盤價	較前週變動
2025/07/08	945276	933951	-11325	-1.20%	11779.5	↓ -87.0
分類	多單OI	增減	空單OI	增減	多空淨部位	淨部位變動
經紀商	66949	-463	522260	+7983	-455311	-8446
資產管理	520496	+3919	145691	-4143	+374805	+8062
槓桿基金	194109	-16951	192266	-13762	+1843	-3189
其他	47458	-759	26131	-598	+21327	-161

週五收盤價與13週與52週平均線

— EC — 13週 11471 — 52週 10940



淨部位佔總OI% 經紀 -48.8% 資管 +40.1% 槓桿 +0.2% 其他 +2.3%

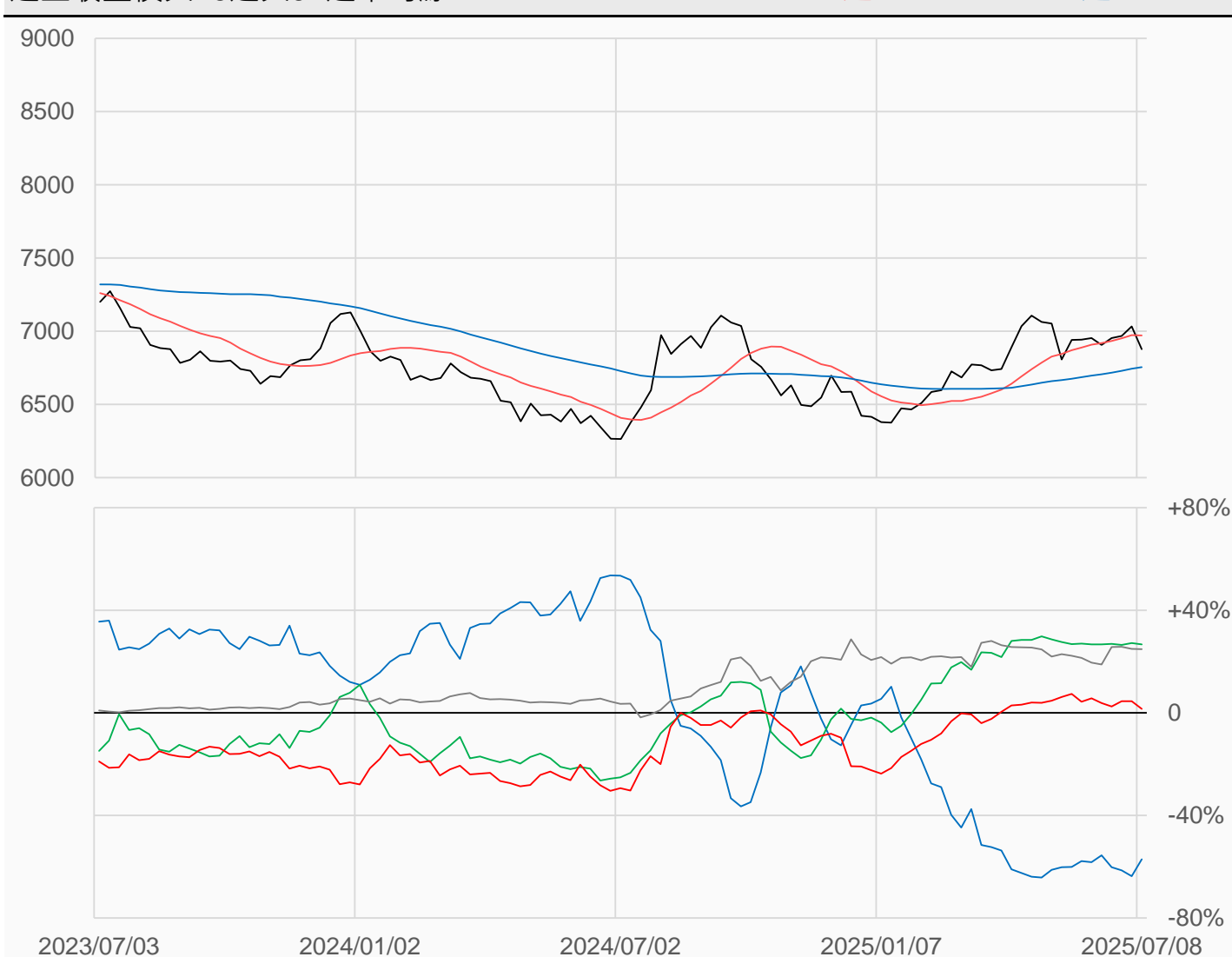
# 日圓

日圓較前一週下跌155.5點收在6876.5點，  
 槓桿基金多單減少5750口，空單增加4824口，  
 淨多單較前一週減少10574口至5224口。

數據日期	前期OI	本期OI	增減	增減	週五收盤價	較前週變動
2025/07/08	348530	334080	-14450	-4.15%	6876.5	↓ -155.5
分類	多單OI	增減	空單OI	增減	多空淨部位	淨部位變動
經紀商	18189	+1436	208908	-29922	-190719	+31358
資產管理	119998	-5370	30667	+52	+89331	-5422
槓桿基金	59112	-5750	53888	+4824	+5224	-10574
其他	93955	-124	10958	+3968	+82997	-4092

週五收盤價與13週與52週平均線

— JY — 13週 6971.8 — 52週 6754.9



淨部位佔總OI%	經紀	-57.1%	資管	+26.7%	槓桿	+1.6%	其他	+24.8%
----------	----	--------	----	--------	----	-------	----	--------



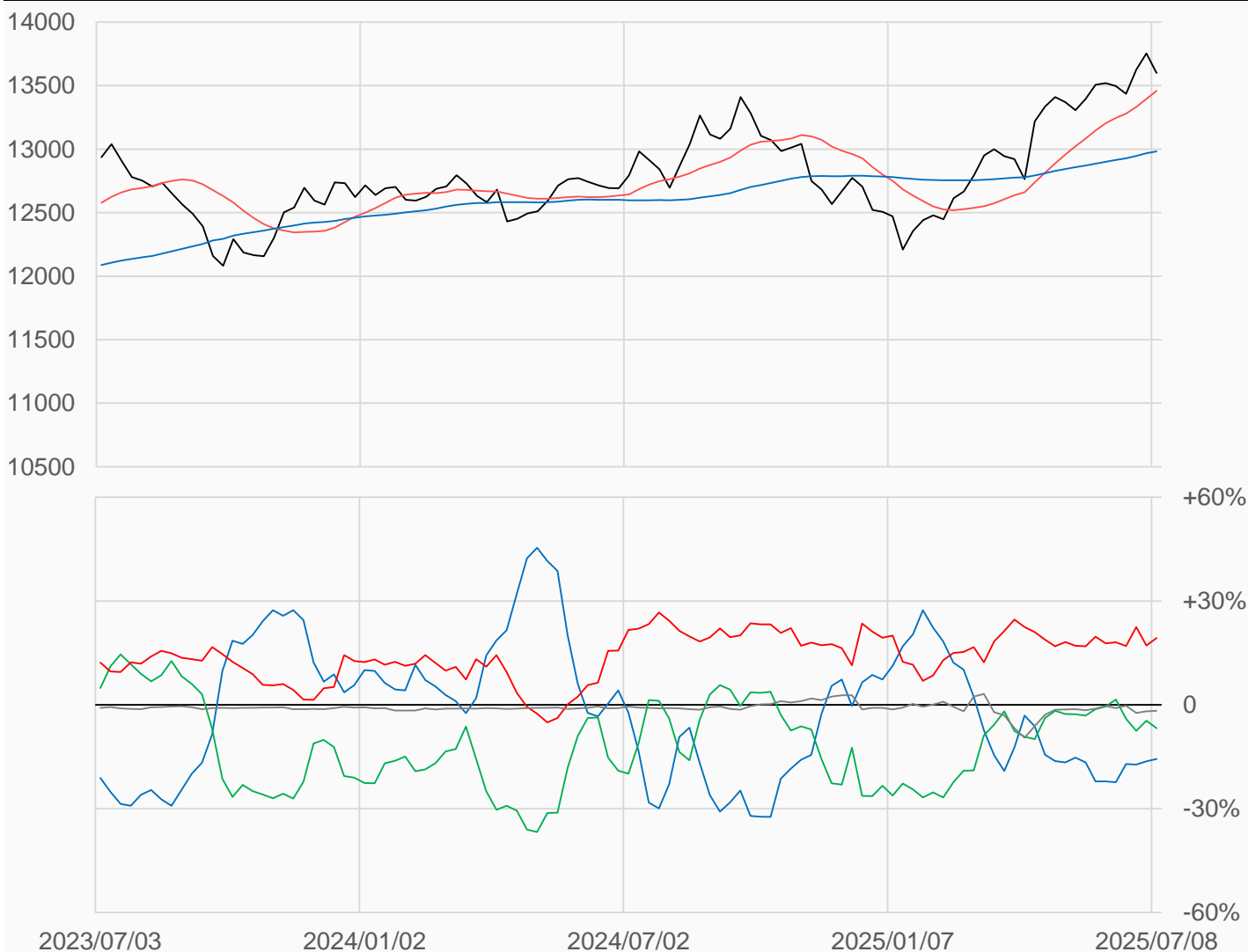
# 英鎊

英鎊較前一週下跌154點收在13600點，  
 槓桿基金多單增加2078口，空單減少2086口，  
 淨多單較前一週增加4164口至40643口。

數據日期	前期OI	本期OI	增減	增減	週五收盤價	較前週變動
2025/07/08	213010	210850	-2160	-1.01%	13600	↓ -154
分類	多單OI	增減	空單OI	增減	多空淨部位	淨部位變動
經紀商	17036	+1291	50009	-474	-32973	+1765
資產管理	71796	-4197	86090	+307	-14294	-4504
槓桿基金	82780	+2078	42137	-2086	+40643	+4164
其他	1604	+174	5209	-152	-3605	+326

週五收盤價與13週與52週平均線

— BP — 13週 13460 — 52週 12982



淨部位佔總OI% 經紀 -15.6% 資管 -6.8% 槓桿 +19.3% 其他 -1.7%

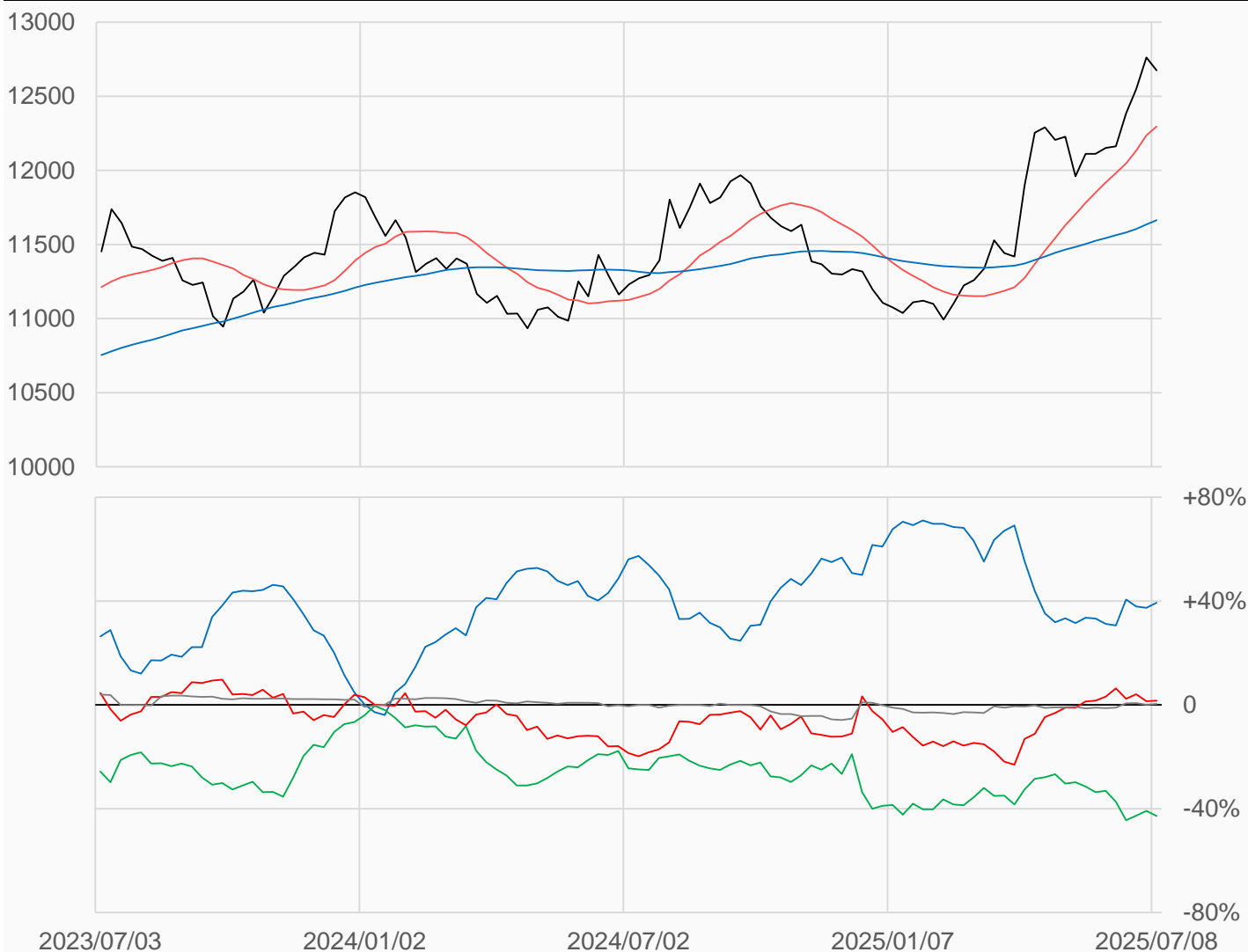
# 瑞郎

瑞郎較前一週下跌87點收在12675點，  
 槓桿基金多單減少1216口，空單減少1345口，  
 淨多單較前一週增加129口至1416口。

數據日期	前期OI	本期OI	增減	增減	週五收盤價	較前週變動
2025/07/08	90226	87074	-3152	-3.49%	12675	↓ -87
分類	多單OI	增減	空單OI	增減	多空淨部位	淨部位變動
經紀商	42470	-1517	8258	-2022	+34212	+505
資產管理	7522	+15	44796	+457	-37274	-442
槓桿基金	19317	-1216	17901	-1345	+1416	+129
其他	1250	0	966	-270	+284	+270

週五收盤價與13週與52週平均線

— SF — 13週 12295 — 52週 11663



淨部位佔總OI% 經紀 +39.3% 資管 -42.8% 槓桿 +1.6% 其他 +0.3%

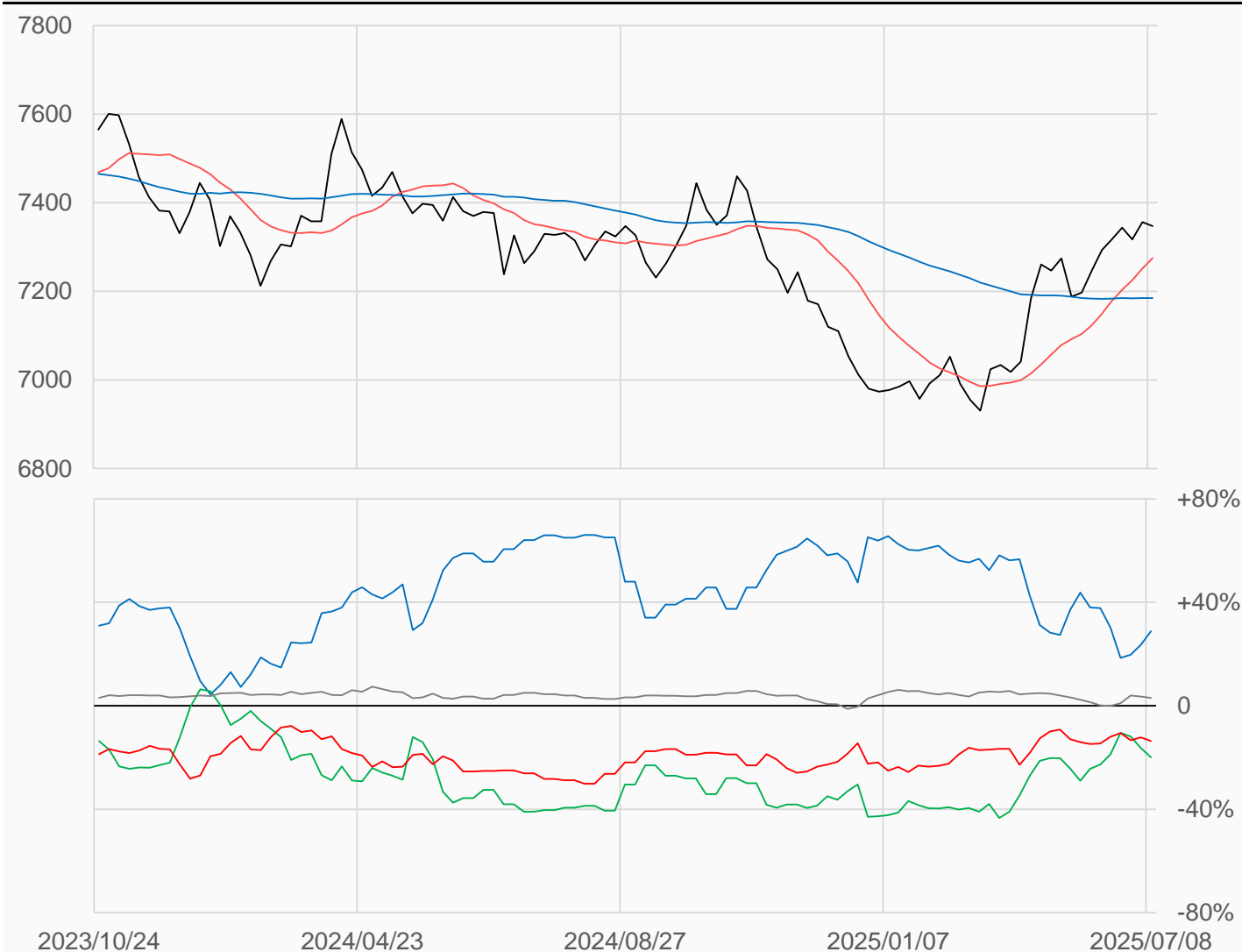
# 加幣

加幣較前一週下跌9.5點收在7347點，  
 槓桿基金多單減少5968口，空單減少4051口，  
 淨空單較前一週增加1917口至28985口。

數據日期	前期OI	本期OI	增減	增減	週五收盤價	較前週變動
2025/07/08	222254	211893	-10361	-4.66%	7347.0	↓ -9.5
分類	多單OI	增減	空單OI	增減	多空淨部位	淨部位變動
經紀商	91452	-53	30305	-8785	+61147	+8732
資產管理	52383	-4136	94653	+1748	-42270	-5884
槓桿基金	27974	-5968	56959	-4051	-28985	-1917
其他	9871	-1602	3432	-110	+6439	-1492

週五收盤價與13週與52週平均線

— CD — 13週 7274.8 — 52週 7184.8



淨部位佔總OI% 經紀 +28.9% 資管 -19.9% 槓桿 -13.7% 其他 +3.0%

# 澳幣

澳幣較前一週下跌57點收在6538點，

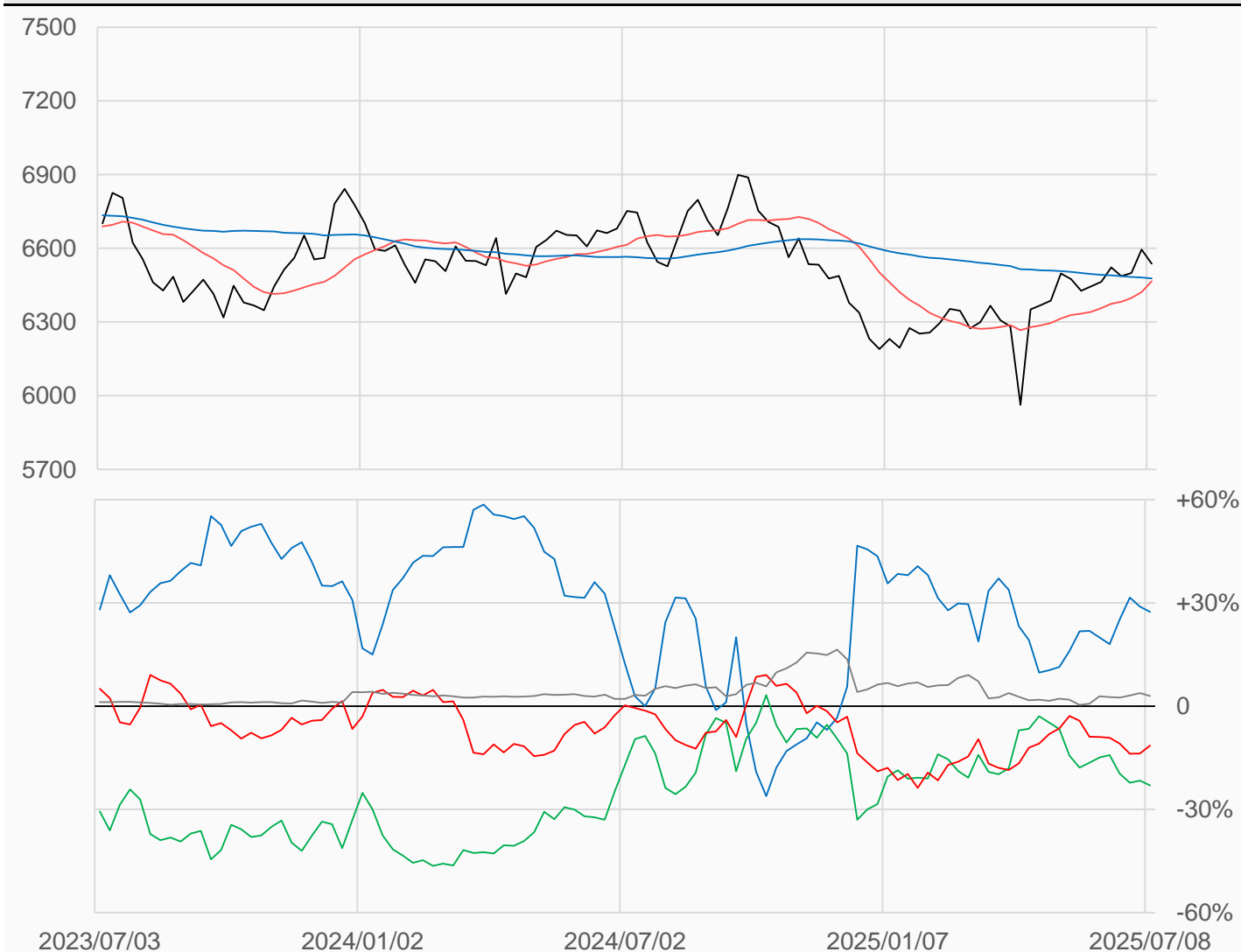
槓桿基金多單增加2400口，空單減少1442口，

淨空單較前一週減少3842口至19061口。

數據日期	前期OI	本期OI	增減	增減	週五收盤價	較前週變動
2025/07/08	166324	166436	+112	+0.07%	6538	↓ -57
分類	多單OI	增減	空單OI	增減	多空淨部位	淨部位變動
經紀商	51458	-1198	5853	+1332	+45605	-2530
資產管理	48214	-226	86466	+2034	-38252	-2260
槓桿基金	33782	+2400	52843	-1442	-19061	+3842
其他	5565	-1461	637	+11	+4928	-1472

週五收盤價與13週與52週平均線

— AD — 13週 6466 — 52週 6477.5



淨部位佔總OI% 經紀 +27.4% 資管 -23.0% 槓桿 -11.5% 其他 +3.0%

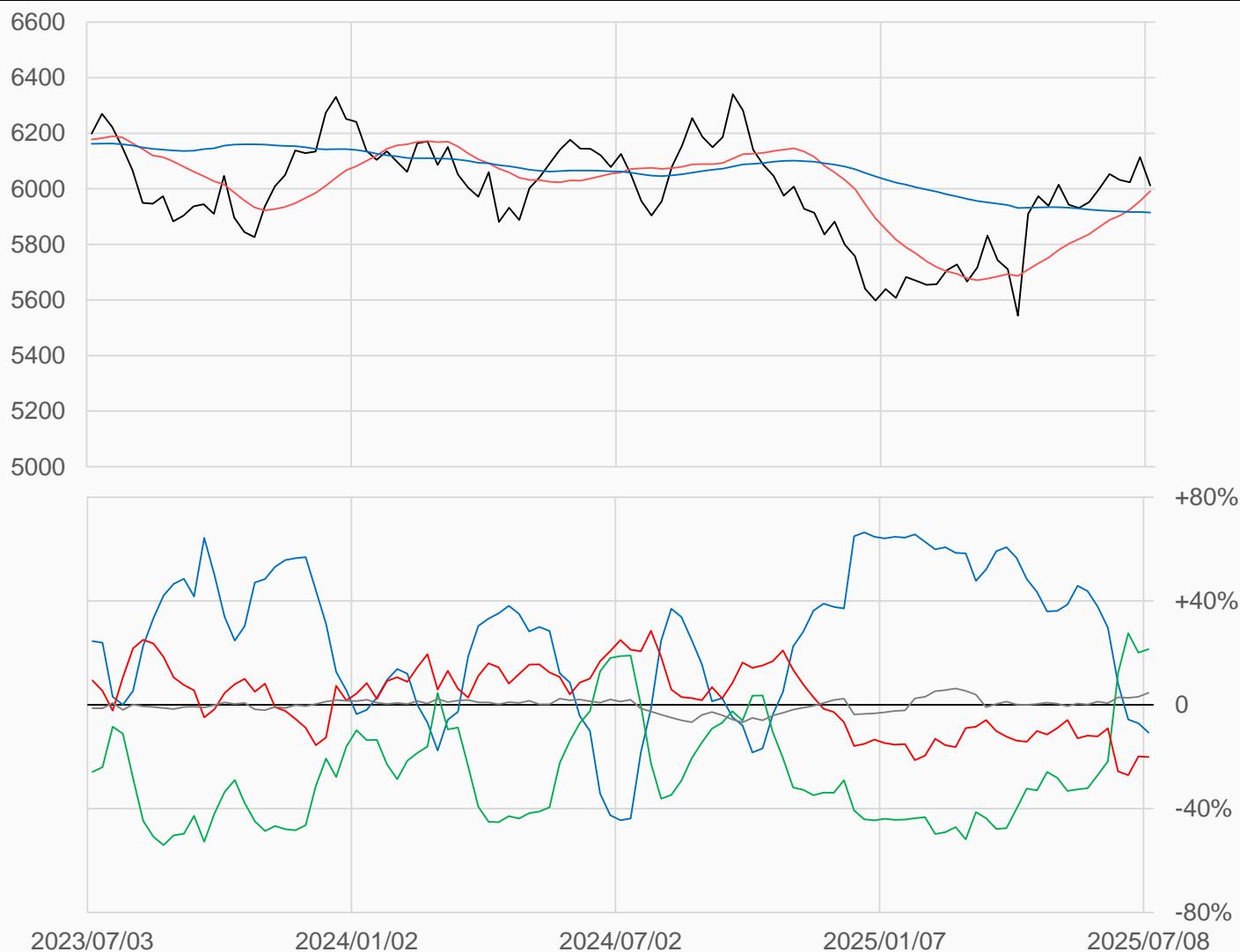
# 紐幣

紐幣較前一週下跌102點收在6012點，  
槓桿基金多單增加136口，空單增加366口，  
淨空單較前一週增加230口至8654口。

數據日期	前期OI	本期OI	增減	增減	週五收盤價	較前週變動
2025/07/08	42308	43042	+734	+1.73%	6012.0000	↓ -102.0000
分類	多單OI	增減	空單OI	增減	多空淨部位	淨部位變動
經紀商	4672	-629	9267	+953	-4595	-1582
資產管理	25070	+302	15841	-412	+9229	+714
槓桿基金	5545	+136	14199	+366	-8654	-230
其他	2331	+413	329	-281	+2002	+694

週五收盤價與13週與52週平均線

— NE — 13週 5992.2 — 52週 5914.8



淨部位佔總OI% 經紀 -10.7% 資管 +21.4% 槓桿 -20.1% 其他 +4.7%

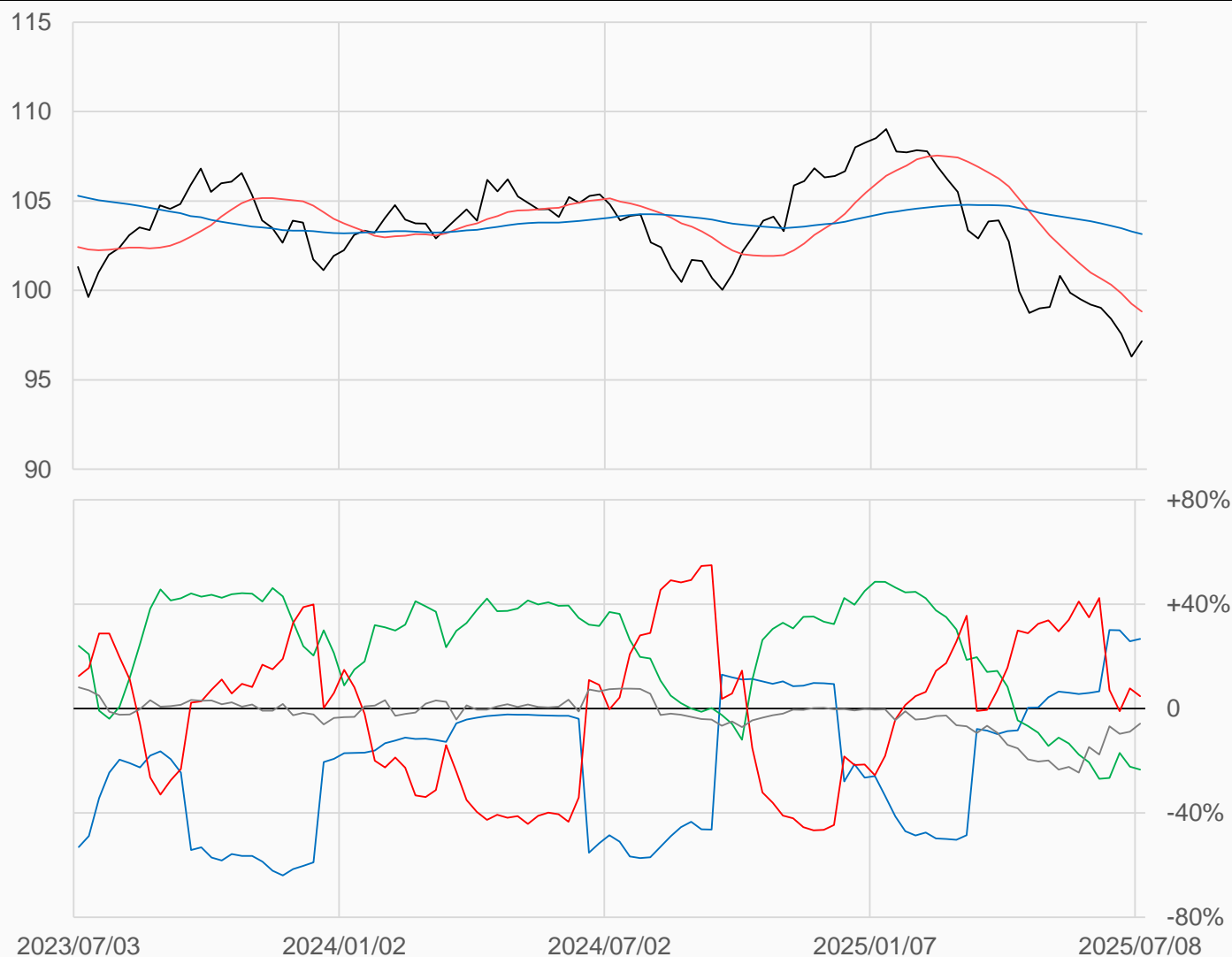
# 美元

美元較前一週上漲0.855點收在97.155點，  
槓桿基金多單減少907口，空單增加256口，  
淨多單較前一週減少1163口至1662口。

數據日期	前期OI	本期OI	增減	增減	週五收盤價	較前週變動
2025/07/08	36419	35169	-1250	-3.43%	97.155	↑ +0.855
分類	多單OI	增減	空單OI	增減	多空淨部位	淨部位變動
經紀商	9486	-29	86	-36	+9400	+7
資產管理	5006	+34	13227	+135	-8221	-101
槓桿基金	15223	-907	13561	+256	+1662	-1163
其他	2202	-277	4240	-1472	-2038	+1195

週五收盤價與13週與52週平均線

— DX — 13週 98.817 — 52週 103.15



淨部位佔總OI% 經紀 +26.7% 資管 -23.4% 槓桿 +4.7% 其他 -5.8%

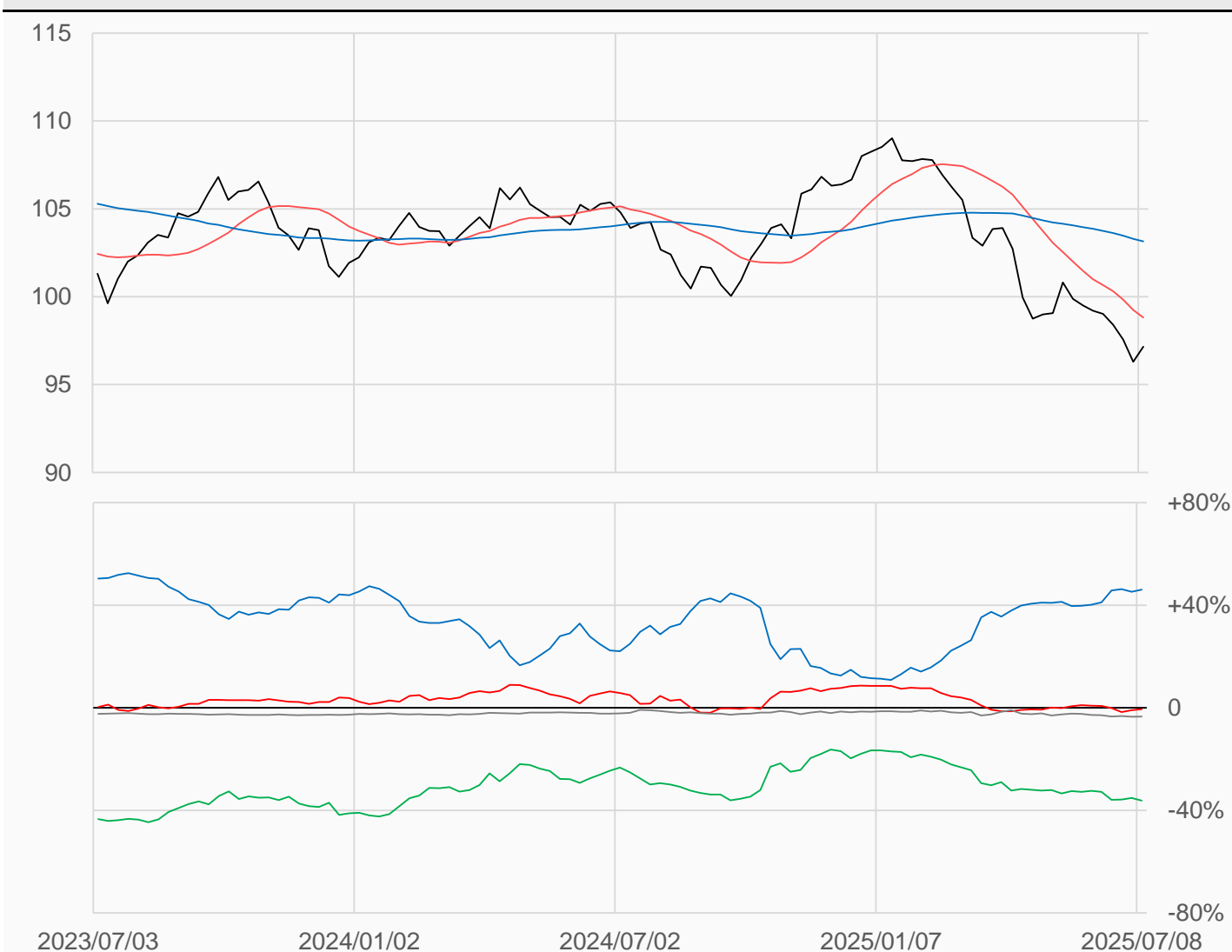
# 綜合美元 (不含美元)

綜合美元較前一週上漲0.855點收在97.155點，  
槓桿基金多單減少10907口，空單減少14468口，  
淨空單較前一週減少3561口至4319口。

數據日期	前期OI	本期OI	增減	增減	週五收盤價	較前週變動
2025/07/08	850763.4	838616.8	-12147	-1.43%	97.155	↑ +0.855
分類	多單OI	增減	空單OI	增減	多空淨部位	淨部位變動
經紀商	453802.2	+1452	67599.75	-131	+386202	+1583
資產管理	141333.5	-3056	445146.7	+1604	-303813	-4661
槓桿基金	171882.9	-10907	176202.1	-14468	-4319	+3561
其他	23250.3	+44	52101.68	-756	-28851	+801

週五收盤價與13週與52週平均線

— DXY — 13週 98.817 — 52週 103.15



淨部位佔總OI% 經紀 +46.1% 資管 -36.2% 槓桿 -0.5% 其他 -3.4%

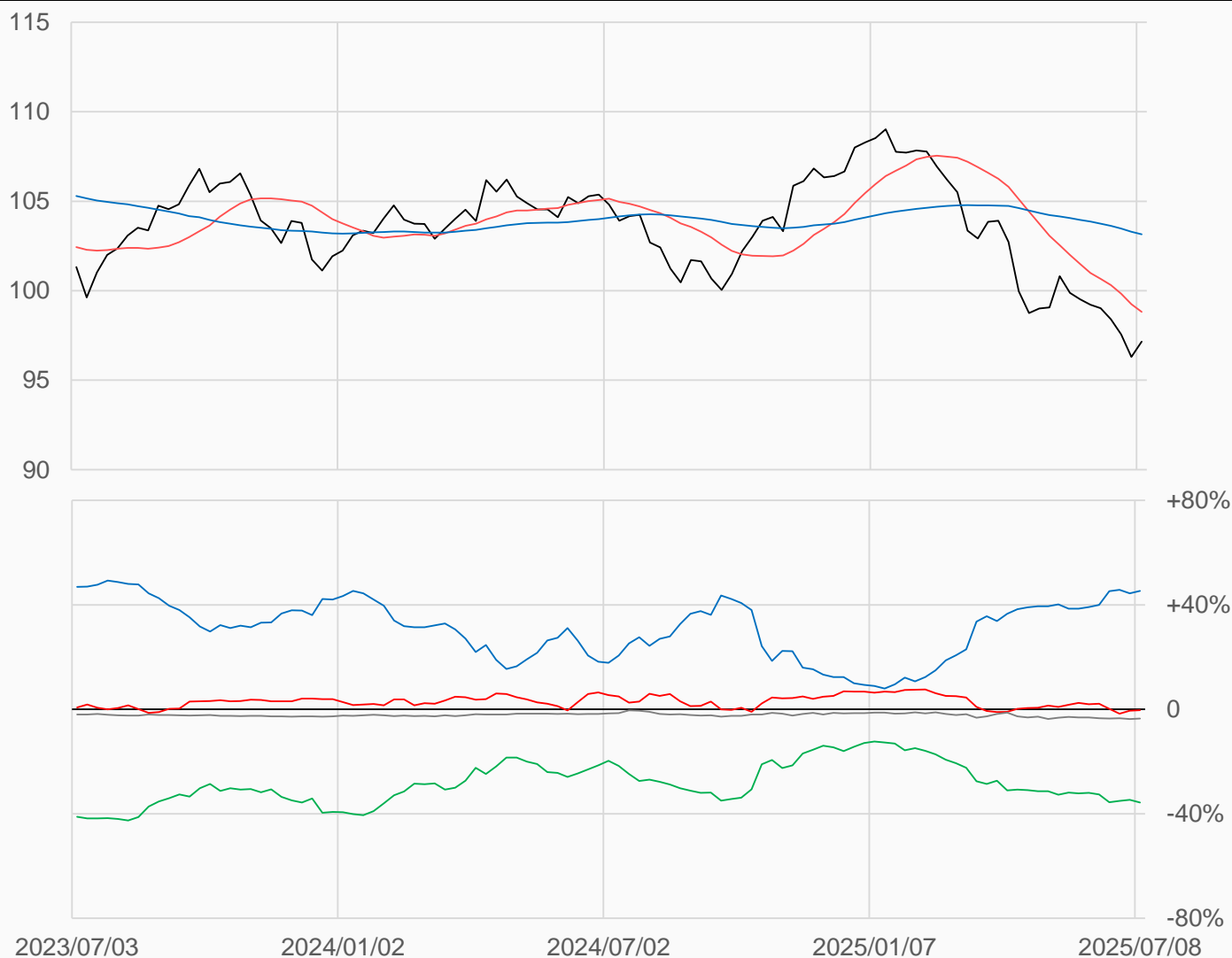
## 綜合美元 (含美元)

綜合美元較前一週上漲0.855點收在97.155點，  
槓桿基金多單減少11814口，空單減少14212口，  
淨空單較前一週減少2398口至2657口。

數據日期	前期OI	本期OI	增減	增減	週五收盤價	較前週變動
2025/07/08	887182.4	873785.8	-13397	-1.51%	97.155	↑ +0.855
分類	多單OI	增減	空單OI	增減	多空淨部位	淨部位變動
經紀商	463288.2	+1423	67685.75	-167	+395602	+1590
資產管理	146339.5	-3022	458373.7	+1739	-312034	-4762
槓桿基金	187105.9	-11814	189763.1	-14212	-2657	+2398
其他	25452.3	-233	56341.68	-2228	-30889	+1996

週五收盤價與13週與52週平均線

— DXX — 13週 98.817 — 52週 103.15



淨部位佔總OI% 經紀 +45.3% 資管 -35.7% 槓桿 -0.3% 其他 -3.5%



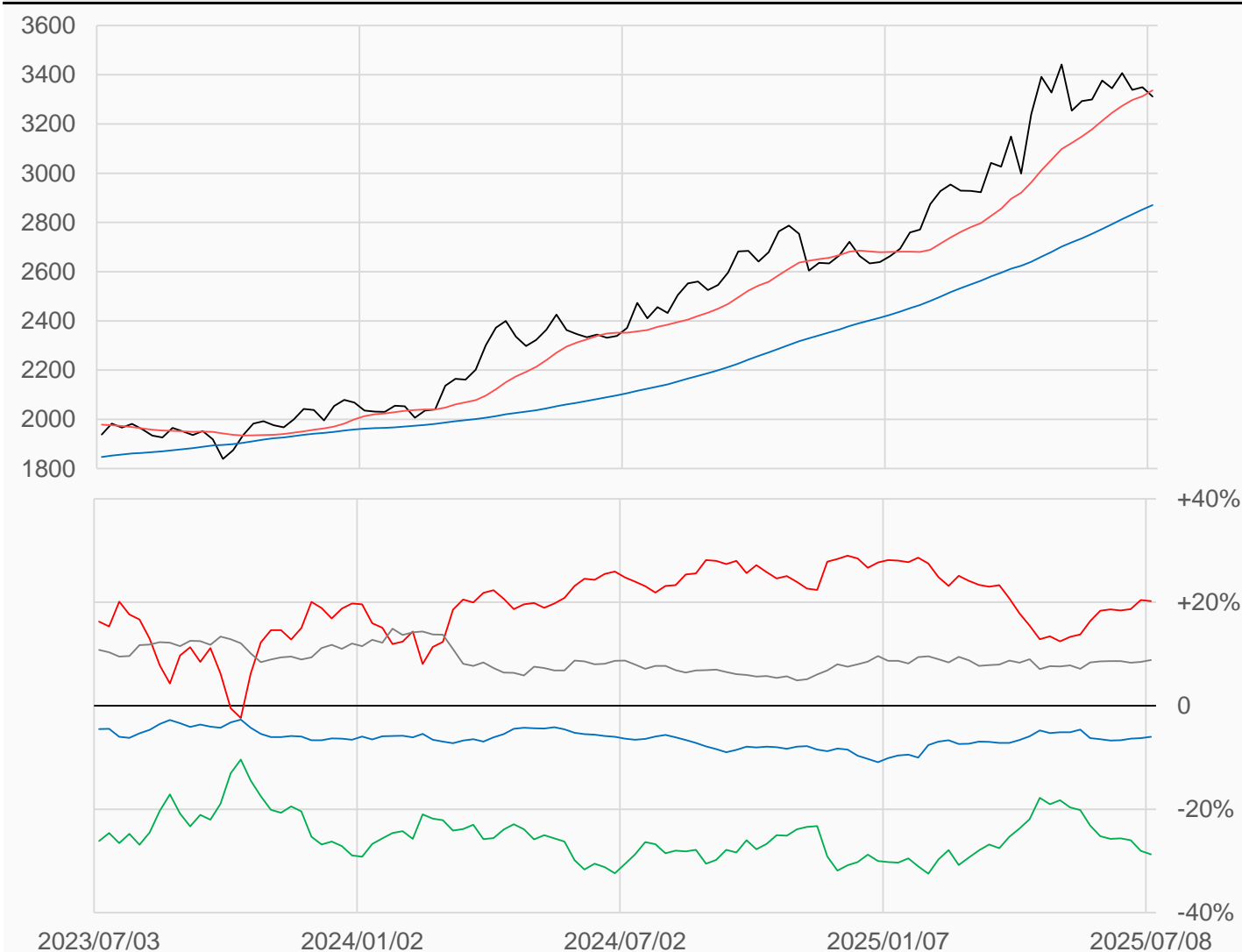
# 黃金

黃金較前一週下跌38.9點收在3311點，  
管理基金多單減少5870口，空單減少4015口，  
淨多單較前一週減少1855口至134842口。

數據日期	前期OI	本期OI	增減	增減	週五收盤價	較前週變動
2025/07/08	668770	666313	-2457	-0.37%	3311.0	↓ -38.9
分類	多單OI	增減	空單OI	增減	多空淨部位	淨部位變動
生產商	34080	+786	74042	-1233	-39962	+2019
互換交易	103247	+710	294647	+4381	-191400	-3671
管理基金	224773	-5870	89931	-4015	+134842	-1855
其他	240676	-796	181879	-2931	+58797	+2135

週五收盤價與13週與52週平均線

— GC — 13週 3336.6 — 52週 2870.3



淨部位佔總OI% 生產 -6.0% 互換 -28.7% 管理 +20.2% 其他 +8.8%

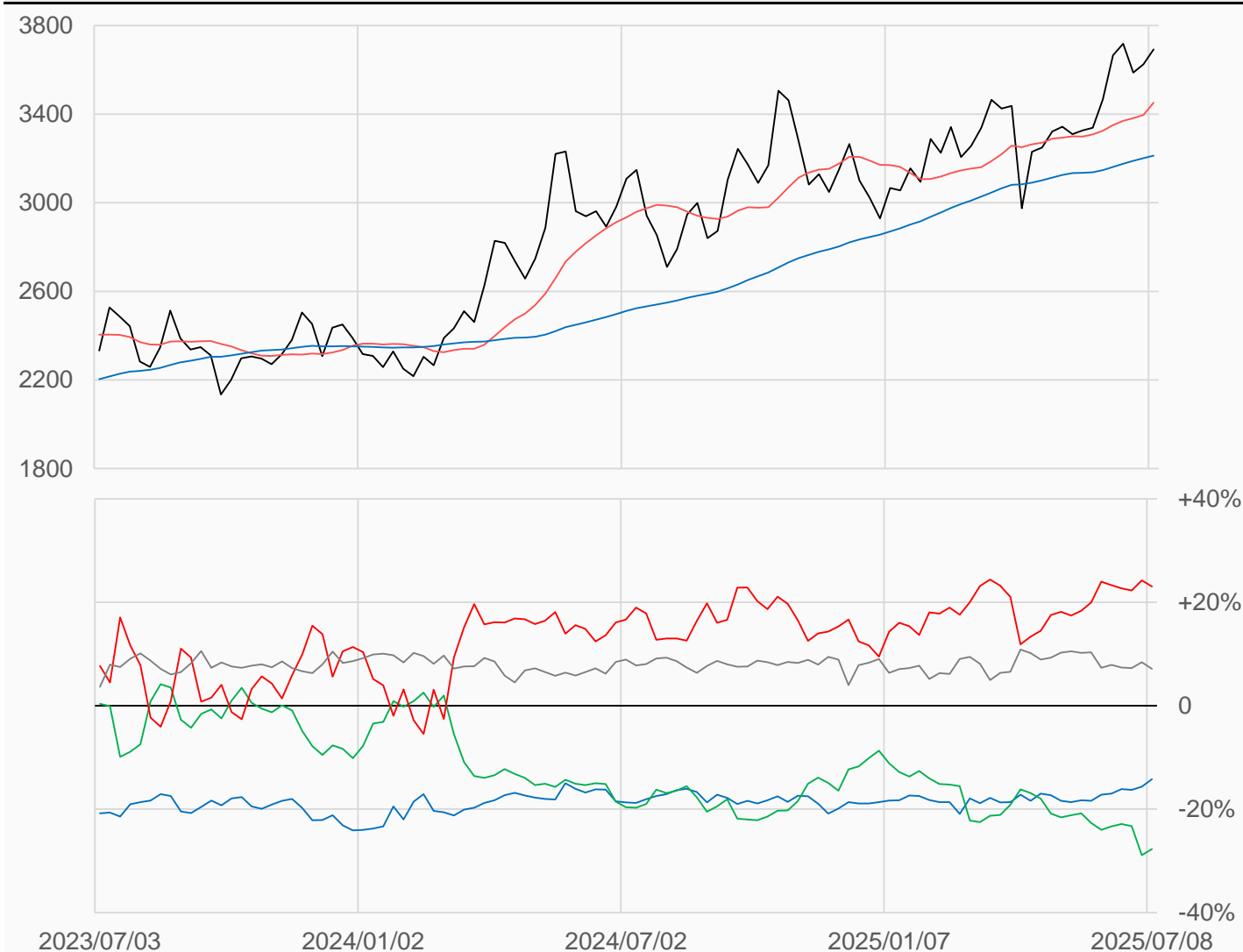
# 白銀

白銀較前一週上漲68點收在3692.5點，  
管理基金多單增加1403口，空單增加3422口，  
淨多單較前一週減少2019口至43605口。

數據日期	前期OI	本期OI	增減	增減	週五收盤價	較前週變動
2025/07/08	188086	189193	+1107	+0.59%	3692.5	↑ +68.0
分類	多單OI	增減	空單OI	增減	多空淨部位	淨部位變動
生產商	7618	+1121	34472	-1449	-26854	+2570
互換交易	36005	+283	88451	-1610	-52446	+1893
管理基金	71212	+1403	27607	+3422	+43605	-2019
其他	39465	-1419	26010	+955	+13455	-2374

週五收盤價與13週與52週平均線

— SI — 13週 3451.7 — 52週 3212.6



淨部位佔總OI% 生產 -14.2% 互換 -27.7% 管理 +23.0% 其他 +7.1%

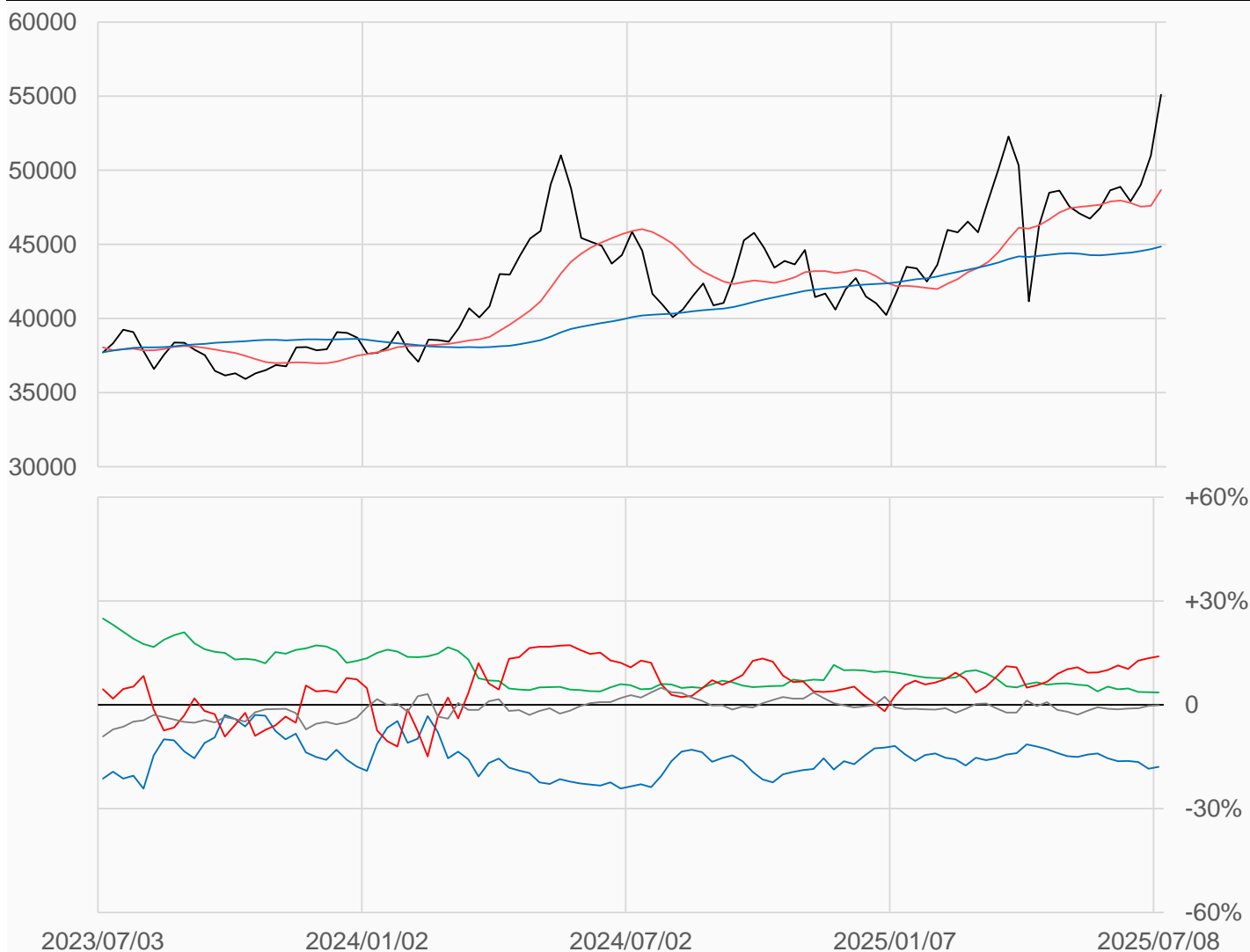
# 銅

銅較前一週上漲4110點收在55100點，  
管理基金多單增加16353口，空單增加11610口，  
淨多單較前一週增加4743口至36287口。

數據日期	前期OI	本期OI	增減	增減	週五收盤價	較前週變動
2025/07/08	233576	259654	+26078	+11.16%	55100	↑ +4110
分類	多單OI	增減	空單OI	增減	多空淨部位	淨部位變動
生產商	23434	+1603	69921	+5046	-46487	-3443
互換交易	50084	+3278	40787	+2453	+9297	+825
管理基金	107810	+16353	71523	+11610	+36287	+4743
其他	62459	+6298	62872	+5997	-413	+301

週五收盤價與13週與52週平均線

— HG — 13週 48672 — 52週 44856



淨部位佔總OI% 生產 -17.9% 互換 +3.6% 管理 +14.0% 其他 -0.2%

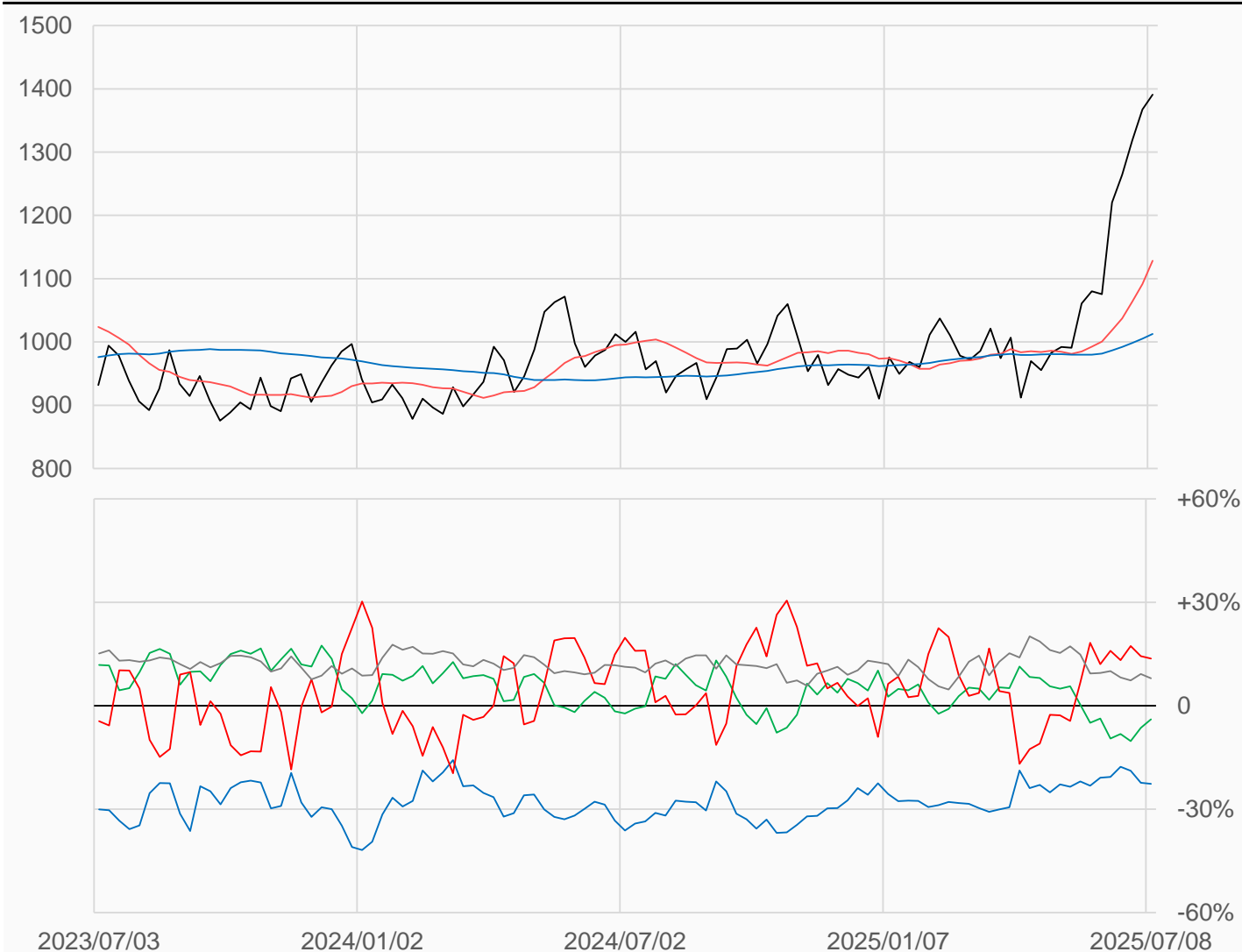
# 白金

白金較前一週上漲23.6點收在1390.8點，  
管理基金多單減少276口，空單增加251口，  
淨多單較前一週減少527口至14966口。

數據日期	前期OI	本期OI	增減	增減	週五收盤價	較前週變動
2025/07/08	107865	109612	+1747	+1.62%	1390.8	↑ +23.6
分類	多單OI	增減	空單OI	增減	多空淨部位	淨部位變動
生產商	4509	+53	29358	+847	-24849	-794
互換交易	20035	+2084	24385	-454	-4350	+2538
管理基金	47085	-276	32119	+251	+14966	-527
其他	26703	-783	18009	+429	+8694	-1212

週五收盤價與13週與52週平均線

— PL — 13週 1128.3 — 52週 1012.6



淨部位佔總OI% 生產 -22.7% 互換 -4.0% 管理 +13.7% 其他 +7.9%

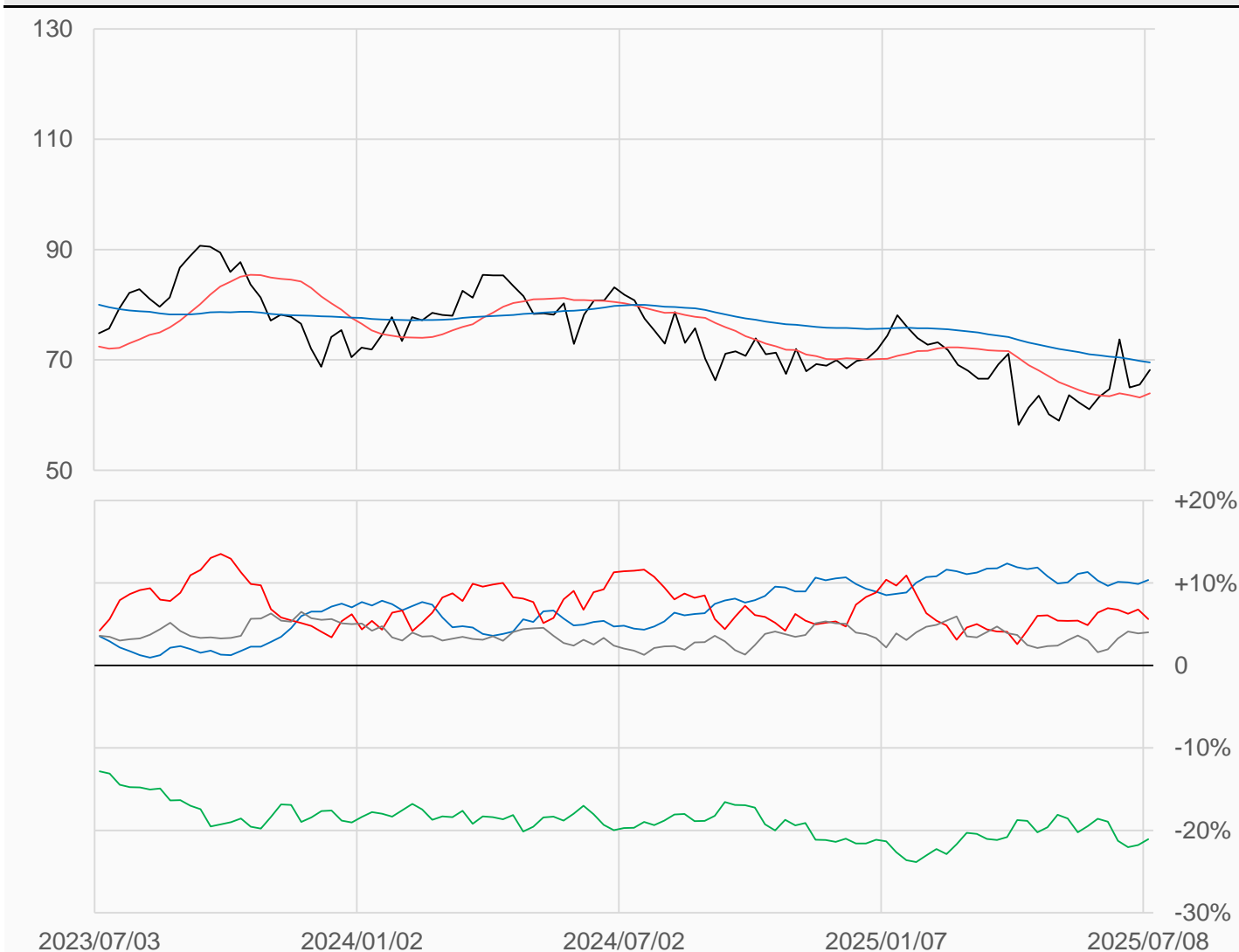
# 輕原油

輕原油較前一週上漲2.65點收在68.18點，  
管理基金多單減少28730口，空單增加1264口，  
淨多單較前一週減少29994口至148106口。

數據日期	前期OI	本期OI	增減	增減	週五收盤價	較前週變動
2025/07/08	2621571	2628528	+6957	+0.27%	68.18	↑ +2.65
分類	多單OI	增減	空單OI	增減	多空淨部位	淨部位變動
生產商	692073	+19464	419716	+6057	+272357	+13407
互換交易	274316	+6548	828392	-10291	-554076	+16839
管理基金	729840	-28730	581734	+1264	+148106	-29994
其他	843986	+10561	738748	+7247	+105238	+3314

週五收盤價與13週與52週平均線

— CL — 13週 63.962 — 52週 69.553



淨部位佔總OI% 生產 +10.4% 互換 -21.1% 管理 +5.6% 其他 +4.0%

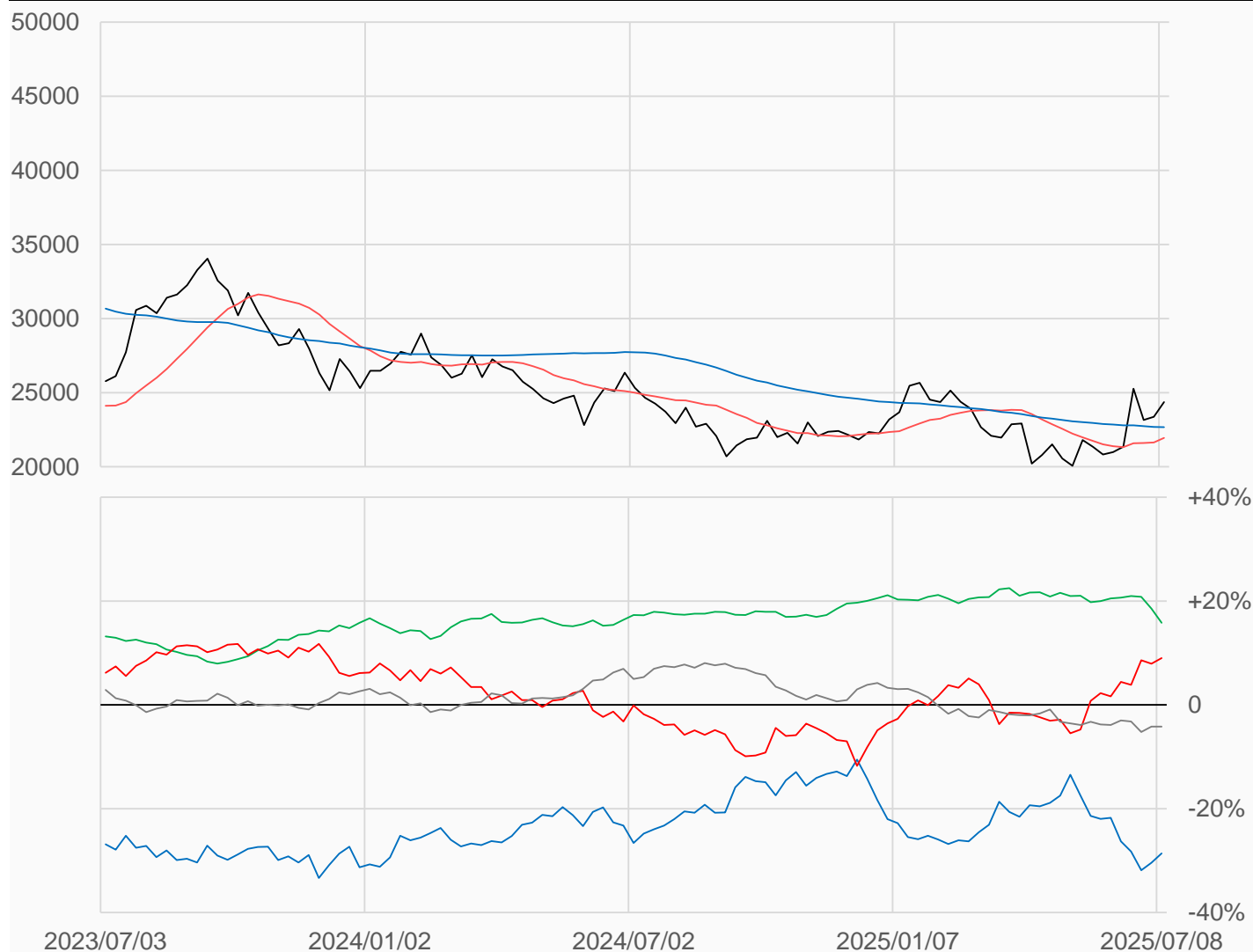
# 熱燃油

熱燃油較前一週上漲997點收在24360點，  
管理基金多單增加5877口，空單增加77口，  
淨多單較前一週增加5800口至33049口。

數據日期	前期OI	本期OI	增減	增減	週五收盤價	較前週變動
2025/07/08	344106	367229	+23123	+6.72%	24360	↑ +997
分類	多單OI	增減	空單OI	增減	多空淨部位	淨部位變動
生產商	81494	+10045	186520	+10344	-105026	-299
互換交易	78772	-3082	20758	+2667	+58014	-5749
管理基金	94680	+5877	61631	+77	+33049	+5800
其他	57007	+6801	72350	+7793	-15343	-992

週五收盤價與13週與52週平均線

— HO — 13週 21949 — 52週 22670



淨部位佔總OI% 生產 -28.6% 互換 +15.8% 管理 +9.0% 其他 -4.2%

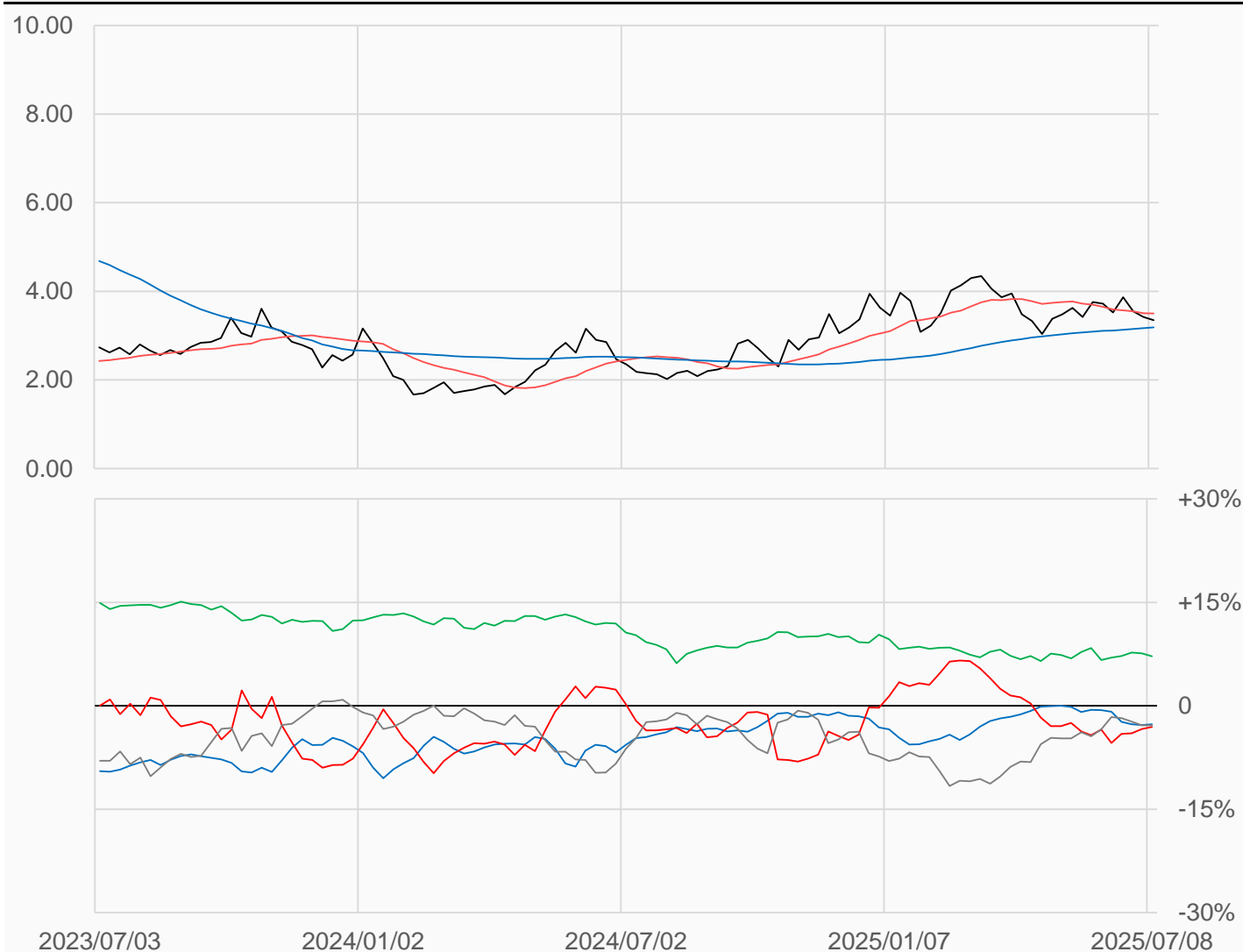
# 天然氣

天然氣較前一週下跌0.071點收在3.349點，  
管理基金多單增加18517口，空單增加14013口，  
淨空單較前一週減少4504口至47125口。

數據日期	前期OI	本期OI	增減	增減	週五收盤價	較前週變動
2025/07/08	1522714	1543718	+21004	+1.38%	3.349	↓ -0.071
分類	多單OI	增減	空單OI	增減	多空淨部位	淨部位變動
生產商	194326	-1448	235722	-2841	-41396	+1393
互換交易	293364	-2679	182807	+2712	+110557	-5391
管理基金	716406	+18517	763531	+14013	-47125	+4504
其他	283310	+5830	326907	+6245	-43597	-415

週五收盤價與13週與52週平均線

— NG — 13週 3.4972 — 52週 3.1856



淨部位佔總OI% 生產 -2.7% 互換 +7.2% 管理 -3.1% 其他 -2.8%

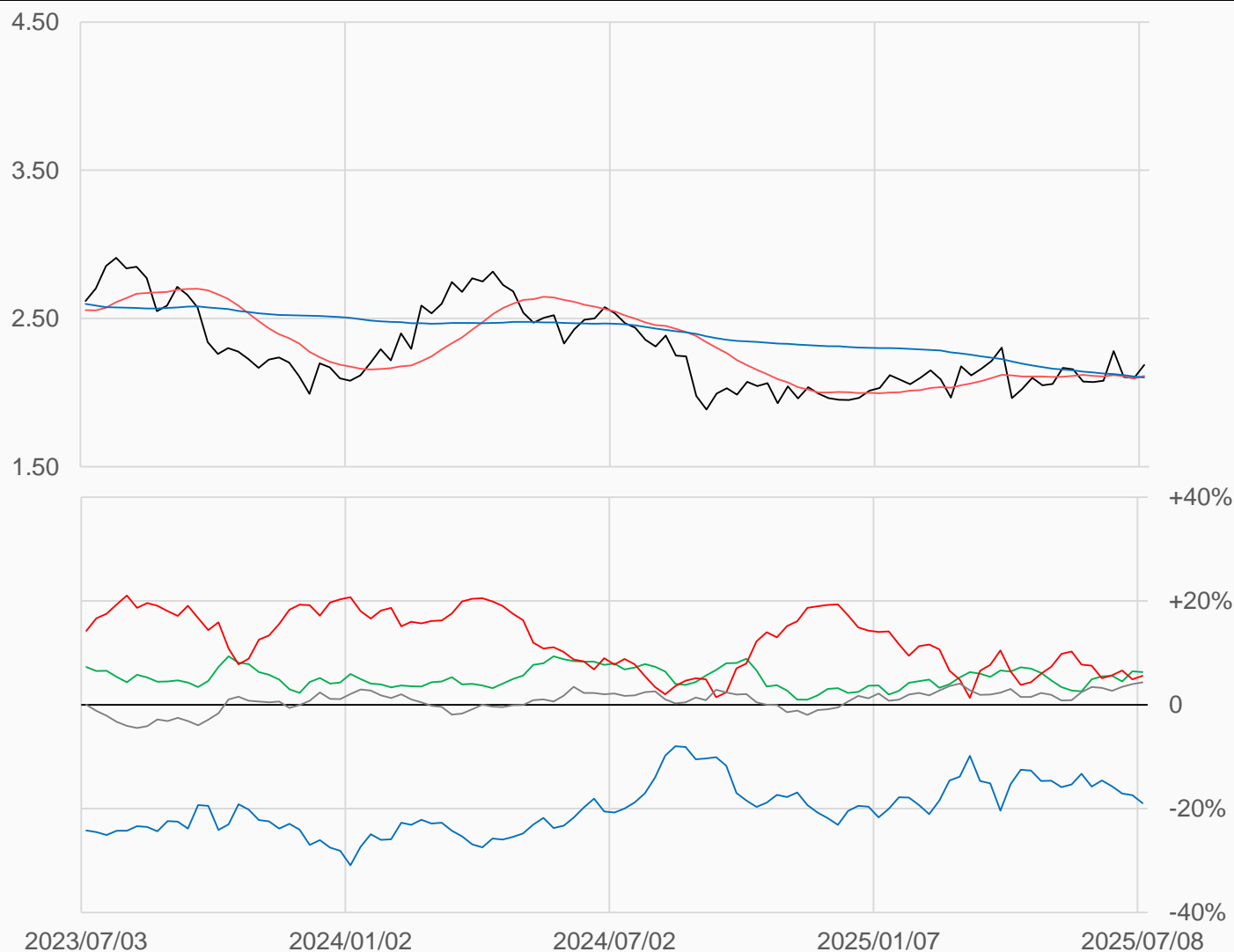
# 無鉛汽油

無鉛汽油較前一週上漲0.0876點收在2.1859點，  
管理基金多單增加5091口，空單增加2397口，  
淨多單較前一週增加2694口至19536口。

數據日期	前期OI	本期OI	增減	增減	週五收盤價	較前週變動
2025/07/08	343721	348966	+5245	+1.53%	2.1859	↑ +0.0876
分類	多單OI	增減	空單OI	增減	多空淨部位	淨部位變動
生產商	118005	-2961	184077	+3383	-66072	-6344
互換交易	50419	+328	28387	+599	+22032	-271
管理基金	97381	+5091	77845	+2397	+19536	+2694
其他	59813	+1405	44676	-56	+15137	+1461

週五收盤價與13週與52週平均線

— RB — 13週 2.1118 — 52週 2.1018



淨部位佔總OI% 生產 -18.9% 互換 +6.3% 管理 +5.6% 其他 +4.3%



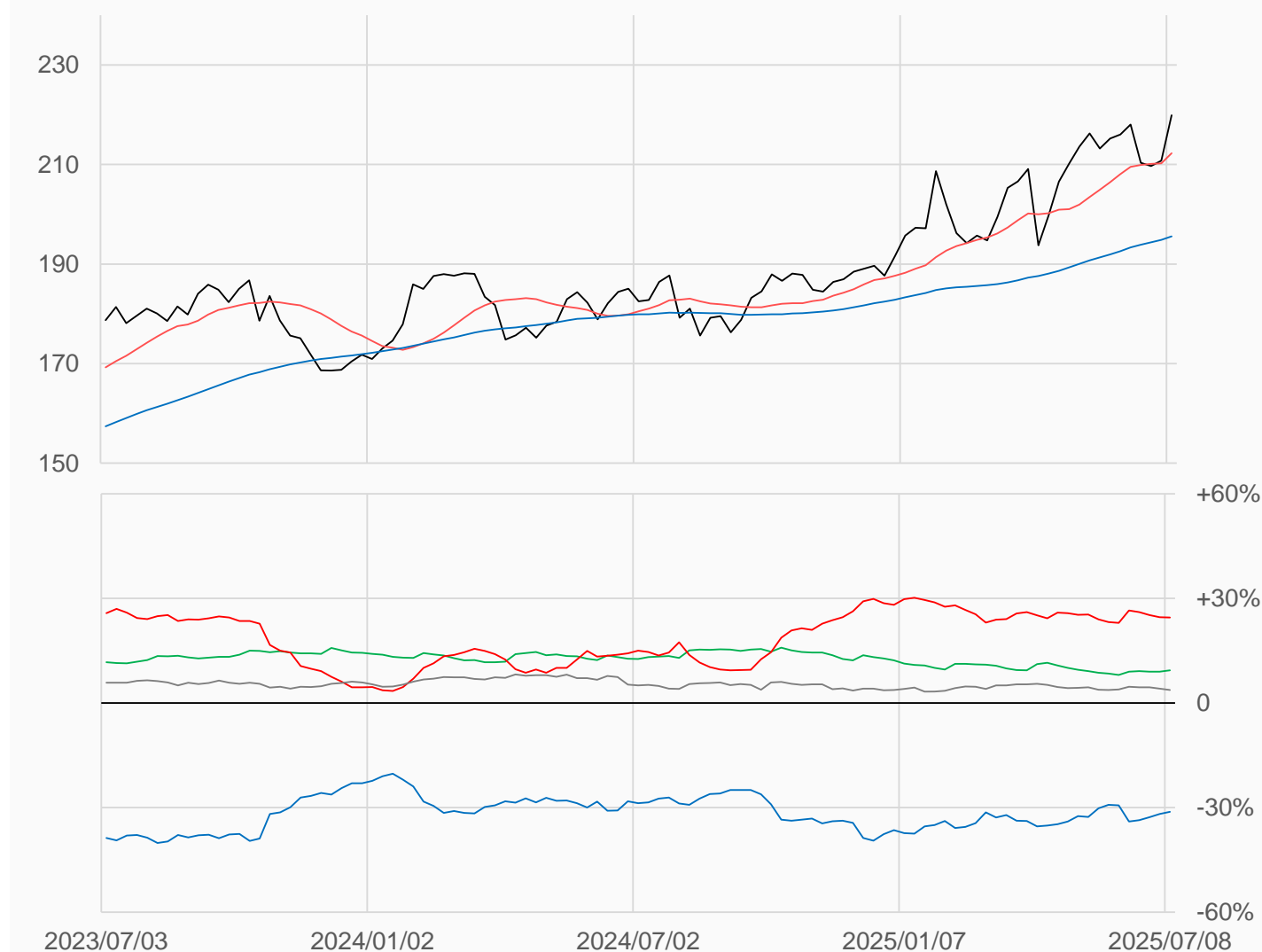
# 活牛

活牛較前一週上漲9.15點收在219.9點，  
管理基金多單減少11口，空單增加1028口，  
淨多單較前一週減少1039口至128423口。

數據日期	前期OI	本期OI	增減	增減	週五收盤價	較前週變動
2025/07/08	525421	522969	-2452	-0.47%	219.900	↑ +9.150
分類	多單OI	增減	空單OI	增減	多空淨部位	淨部位變動
生產商	80847	-1647	244196	-5687	-163349	+4040
互換交易	61816	+568	12642	-1278	+49174	+1846
管理基金	203363	-11	74940	+1028	+128423	-1039
其他	144360	-325	124858	+1796	+19502	-2121

週五收盤價與13週與52週平均線

— LC — 13週 212.27 — 52週 195.56



淨部位佔總OI% 生產 -31.2% 互換 +9.4% 管理 +24.6% 其他 +3.7%

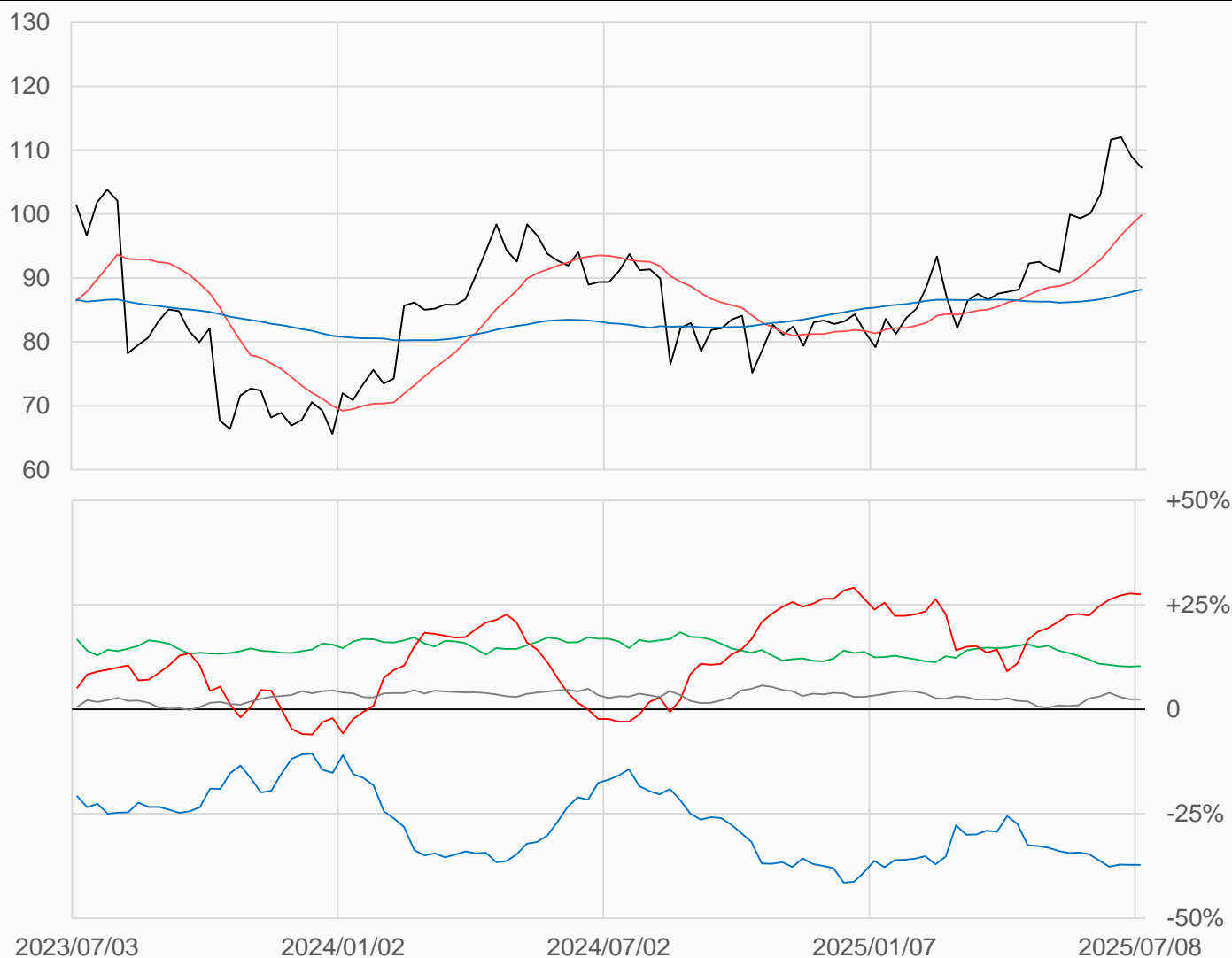
# 活豬

活豬較前一週下跌1.825點收在107.2點，  
管理基金多單減少9060口，空單減少6272口，  
淨多單較前一週減少2788口至131779口。

數據日期	前期OI	本期OI	增減	增減	週五收盤價	較前週變動
2025/07/08	485321	479022	-6299	-1.30%	107.200	↓ -1.825
分類	多單OI	增減	空單OI	增減	多空淨部位	淨部位變動
生產商	42129	+926	220527	-1301	-178398	+2227
互換交易	73115	+80	23740	+301	+49375	-221
管理基金	199659	-9060	67880	-6272	+131779	-2788
其他	138828	+1735	127349	+1809	+11479	-74

週五收盤價與13週與52週平均線

— LH — 13週 99.84 — 52週 88.164



淨部位佔總OI% 生產 -37.2% 互換 +10.3% 管理 +27.5% 其他 +2.4%

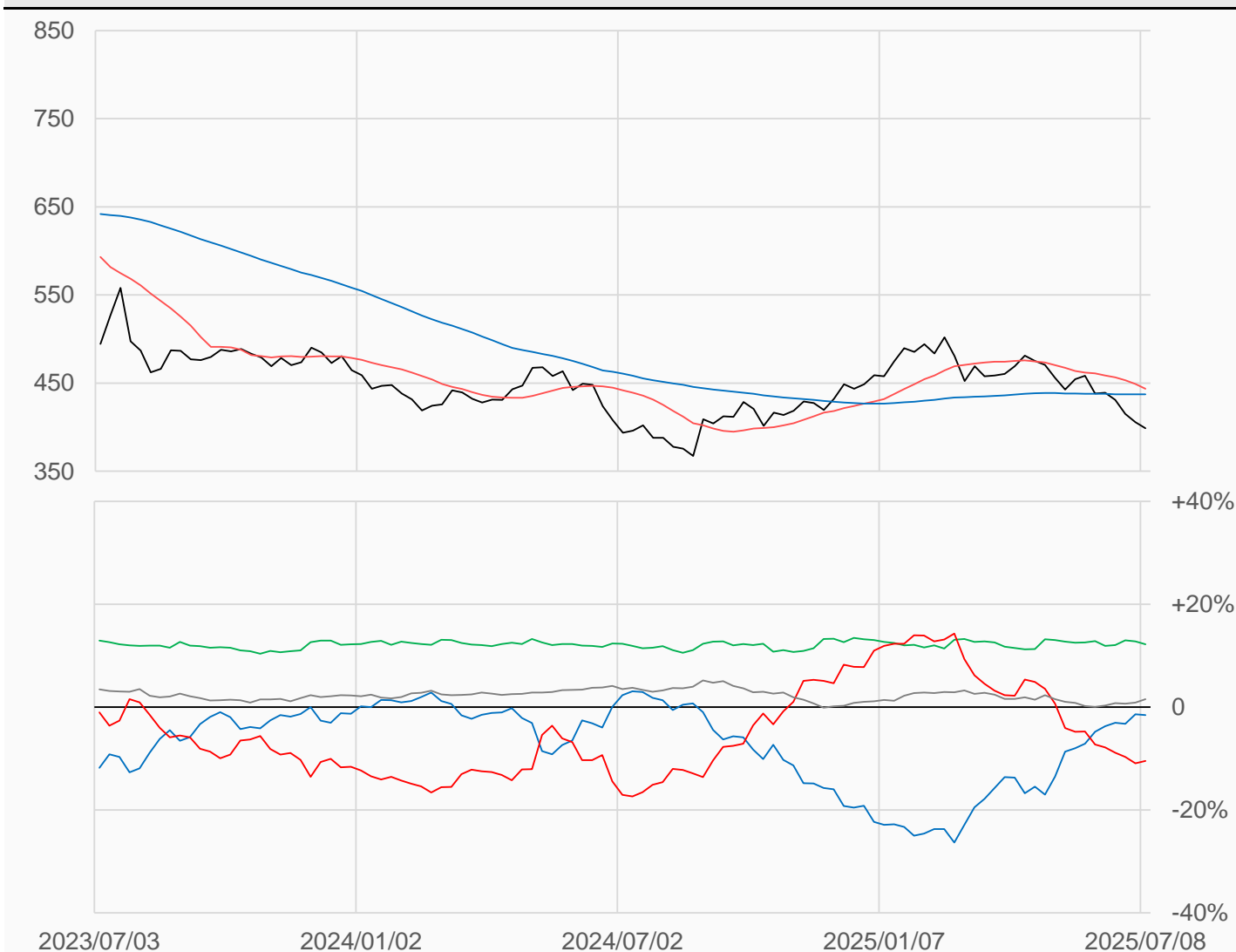
# 玉米

玉米較前一週下跌7點收在398.75點，  
管理基金多單增加1125口，空單減少1477口，  
淨空單較前一週減少2602口至203861口。

數據日期	前期OI	本期OI	增減	增減	週五收盤價	較前週變動
2025/07/08	1886298	1945043	<b>+58745</b>	<b>+3.11%</b>	398.75	↓ -7.00
分類	多單OI	增減	空單OI	增減	多空淨部位	淨部位變動
生產商	520158	<b>+19838</b>	550339	<b>+23488</b>	-30181	-3650
互換交易	311528	<b>-5215</b>	73763	<b>-2372</b>	+237765	-2843
管理基金	437878	<b>+1125</b>	641739	<b>-1477</b>	-203861	+2602
其他	491402	<b>+43561</b>	461142	<b>+29299</b>	+30260	+14262

週五收盤價與13週與52週平均線

— ZC — 13週 443.5 — 52週 437.25



淨部位佔總OI% 生產 -1.6% 互換 +12.2% 管理 -10.5% 其他 +1.6%

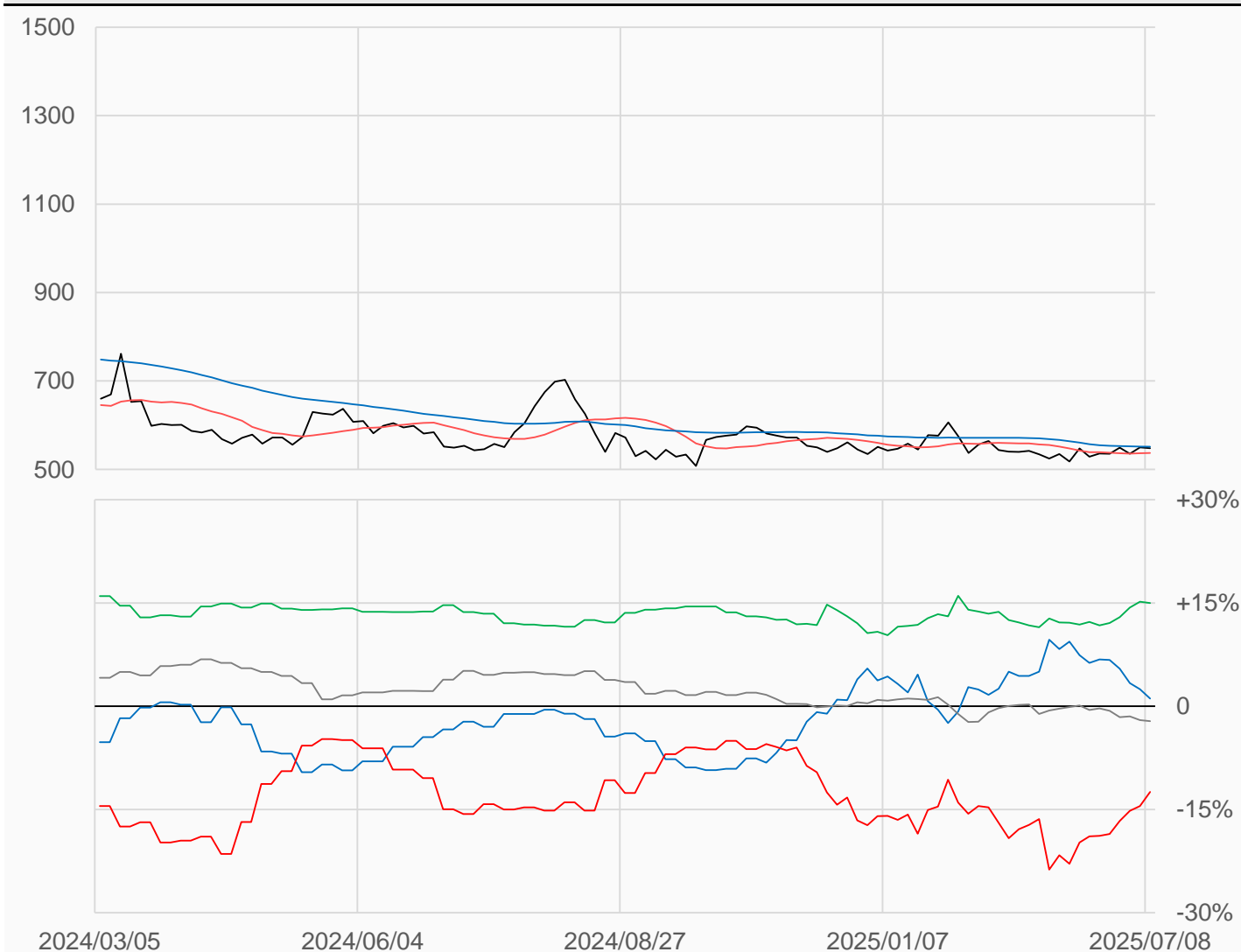
# 小麥

小麥較前一週下跌2點收在547.75點，  
管理基金多單增加6091口，空單減少1386口，  
淨空單較前一週減少7477口至55594口。

數據日期	前期OI	本期OI	增減	增減	週五收盤價	較前週變動
2025/07/08	434482	446165	+11683	+2.69%	547.75	↓ -2.00
分類	多單OI	增減	空單OI	增減	多空淨部位	淨部位變動
生產商	75627	+1139	70733	+6875	+4894	-5736
互換交易	87803	+309	20886	-667	+66917	+976
管理基金	168819	+6091	224413	-1386	-55594	+7477
其他	82931	+5689	92575	+6508	-9644	-819

週五收盤價與13週與52週平均線

— ZW — 13週 537.06 — 52週 551.36



淨部位佔總OI% 生產 +1.1% 互換 +15.0% 管理 -12.5% 其他 -2.2%

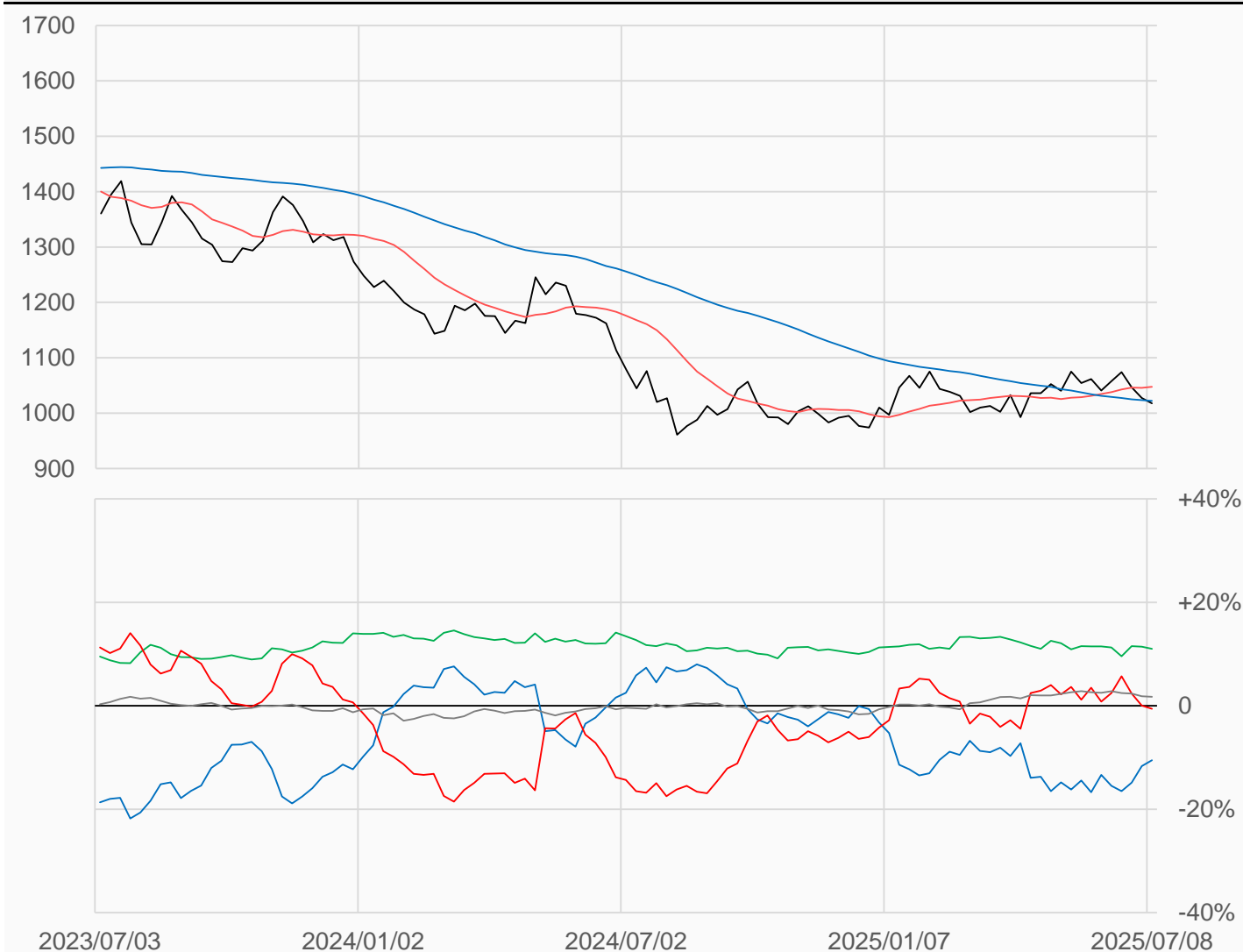
# 黃豆

黃豆較前一週下跌9.75點收在1017.75點，  
管理基金多單減少2693口，空單增加3948口，  
淨空單較前一週增加6641口至6216口。

數據日期	前期OI	本期OI	增減	增減	週五收盤價	較前週變動
2025/07/08	1024333	1045797	+21464	+2.10%	1017.75	↓ -9.75
分類	多單OI	增減	空單OI	增減	多空淨部位	淨部位變動
生產商	350972	+16214	461171	+6822	-110199	+9392
互換交易	157118	+520	41719	+1939	+115399	-1419
管理基金	262820	-2693	269036	+3948	-6216	-6641
其他	220728	+5117	202813	+5912	+17915	-795

週五收盤價與13週與52週平均線

— ZS — 13週 1047.8 — 52週 1022.2



淨部位佔總OI% 生產 -10.5% 互換 +11.0% 管理 -0.6% 其他 +1.7%

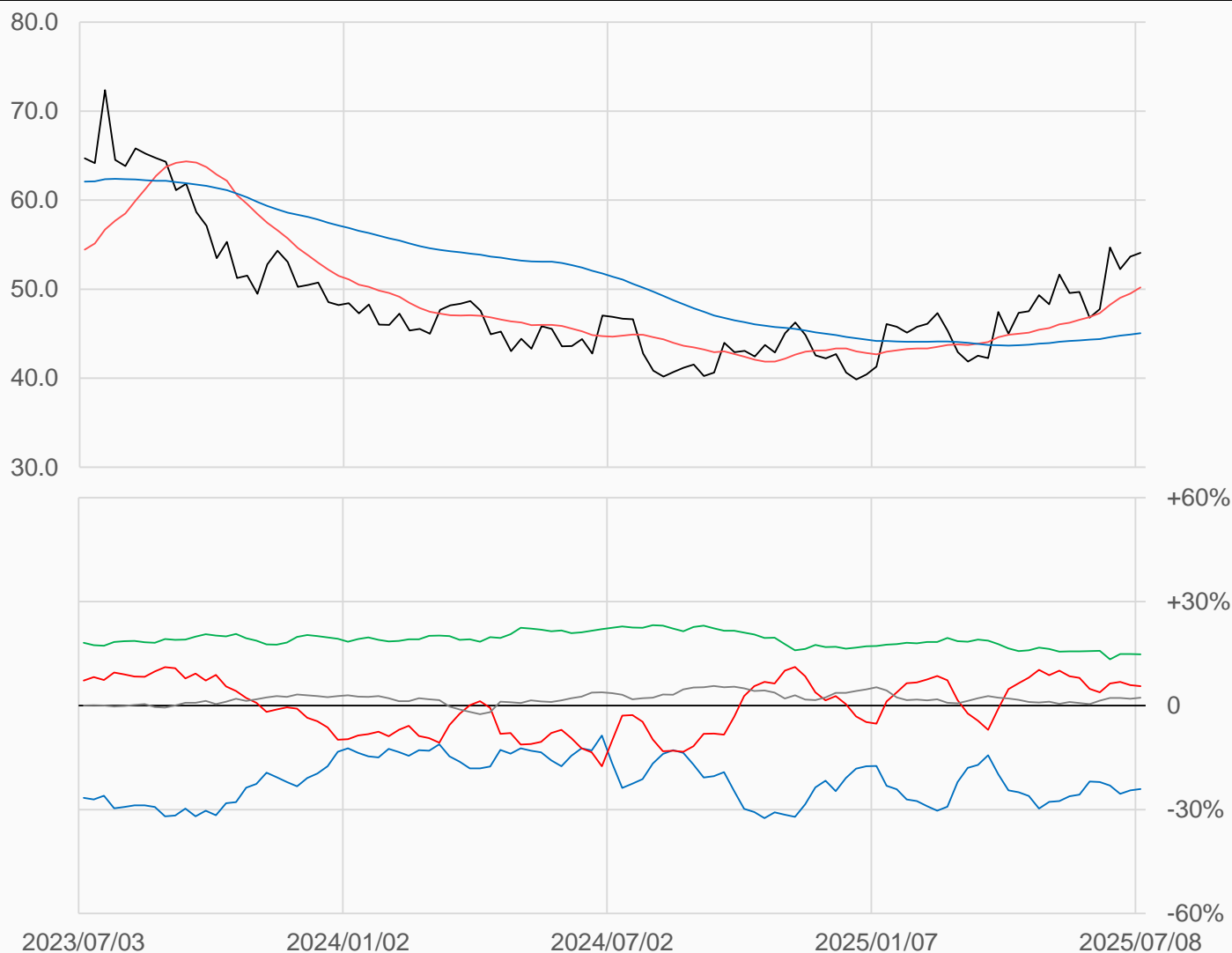
# 黃豆油

黃豆油較前一週上漲0.43點收在54.08點，  
管理基金多單增加1864口，空單增加3534口，  
淨多單較前一週減少1670口至37741口。

數據日期	前期OI	本期OI	增減	增減	週五收盤價	較前週變動
2025/07/08	665352	672105	+6753	+1.01%	54.08	↑ +0.43
分類	多單OI	增減	空單OI	增減	多空淨部位	淨部位變動
生產商	168886	-3293	330807	-4386	-161921	+1093
互換交易	131416	-834	32187	-822	+99229	-12
管理基金	178280	+1864	140539	+3534	+37741	-1670
其他	153224	+8320	137804	+6003	+15420	+2317

週五收盤價與13週與52週平均線

— BO — 13週 50.202 — 52週 45.046



淨部位佔總OI% 生產 -24.1% 互換 +14.8% 管理 +5.6% 其他 +2.3%

# 黃豆粉

黃豆粉較前一週下跌2.7點收在270.8點，  
管理基金多單減少1943口，空單減少2402口，  
淨空單較前一週減少459口至131479口。

數據日期	前期OI	本期OI	增減	增減	週五收盤價	較前週變動
2025/07/08	703343	725780	+22437	+3.19%	270.8	↓ -2.7
分類	多單OI	增減	空單OI	增減	多空淨部位	淨部位變動
生產商	239919	+12639	267928	+11251	-28009	+1388
互換交易	137610	+3103	19405	+2192	+118205	+911
管理基金	142907	-1943	274386	-2402	-131479	+459
其他	140828	+10080	127192	+9957	+13636	+123

週五收盤價與13週與52週平均線

— SM — 13週 289.18 — 52週 302.79



淨部位佔總OI% 生產 -3.9% 互換 +16.3% 管理 -18.1% 其他 +1.9%

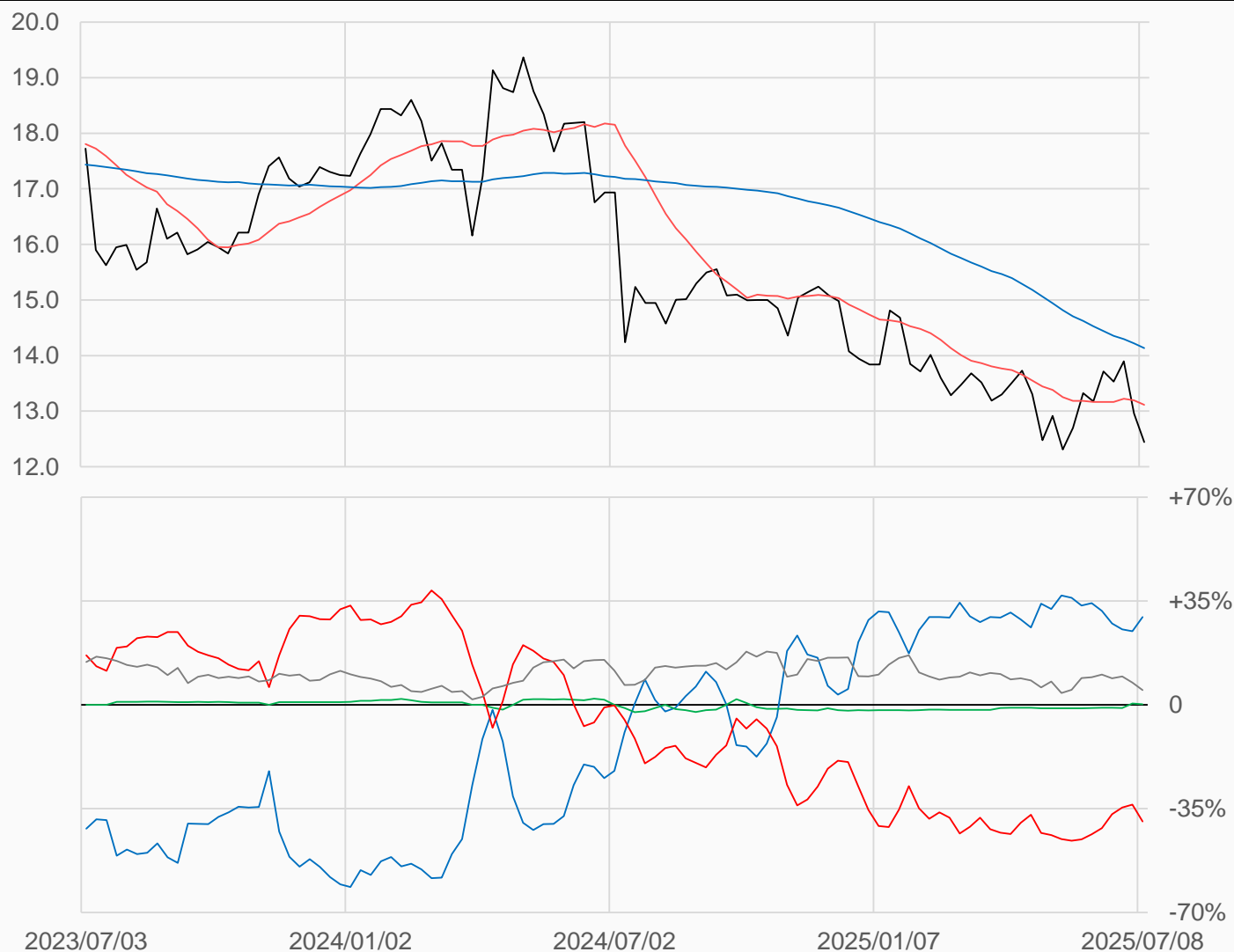
# 粗米

粗米較前一週下跌0.515點收在12.445點，  
管理基金多單增加182口，空單增加1049口，  
淨空單較前一週增加867口至4280口。

數據日期	前期OI	本期OI	增減	增減	週五收盤價	較前週變動
2025/07/08	10160	10888	+728	+7.17%	12.445	↓ -0.515
分類	多單OI	增減	空單OI	增減	多空淨部位	淨部位變動
生產商	5461	+356	2239	-343	+3222	+699
互換交易	154	0	128	+23	+26	-23
管理基金	610	+182	4890	+1049	-4280	-867
其他	2654	-33	2110	+187	+544	-220

週五收盤價與13週與52週平均線

— RR — 13週 13.114 — 52週 14.134



淨部位佔總OI% 生產 +29.6% 互換 +0.2% 管理 -39.3% 其他 +5.0%



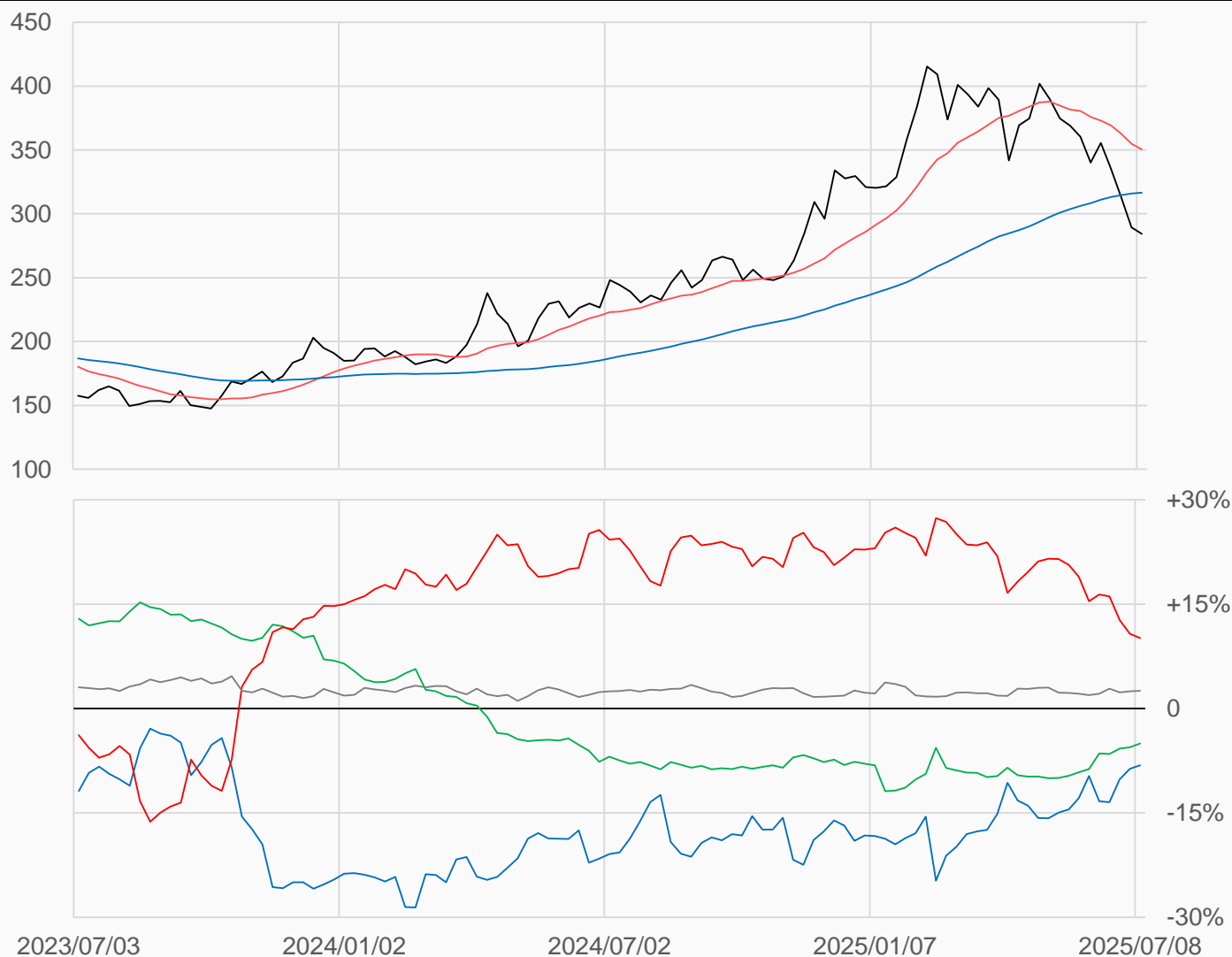
# 咖啡

咖啡較前一週下跌5點收在284.3點，  
管理基金多單增加3288口，空單增加3864口，  
淨多單較前一週減少576口至20087口。

數據日期	前期OI	本期OI	增減	增減	週五收盤價	較前週變動
2025/07/08	192260	198530	+6270	+3.26%	284.30	↓ -5.00
分類	多單OI	增減	空單OI	增減	多空淨部位	淨部位變動
生產商	51124	+478	67295	-33	-16171	+511
互換交易	28520	+731	38488	-16	-9968	+747
管理基金	63729	+3288	43642	+3864	+20087	-576
其他	47524	+1901	42473	+1574	+5051	+327

週五收盤價與13週與52週平均線

— KC — 13週 350.47 — 52週 316.53



淨部位佔總OI% 生產 -8.1% 互換 -5.0% 管理 +10.1% 其他 +2.5%

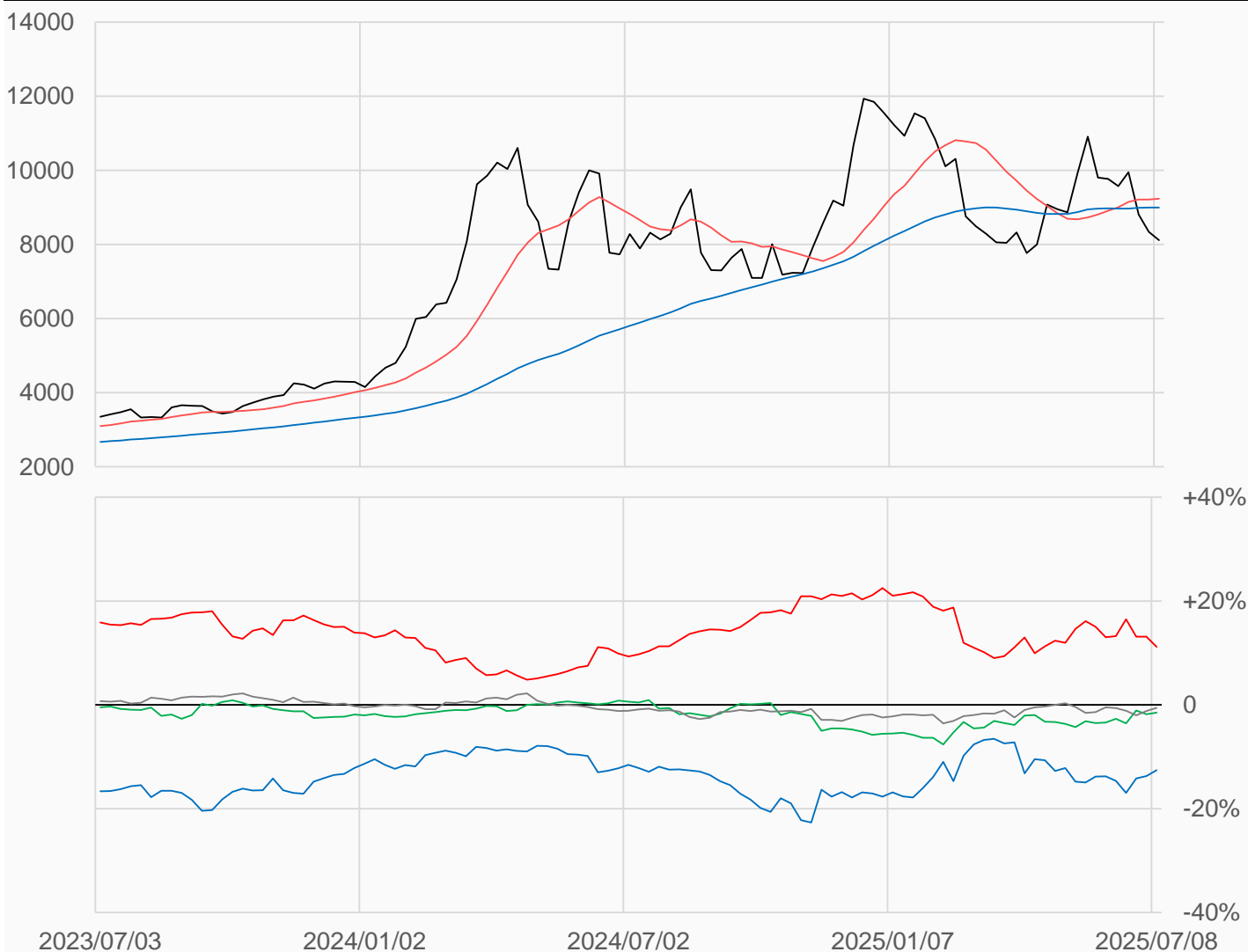
# 可可

可可較前一週下跌227點收在8114點，  
管理基金多單減少1607口，空單增加46口，  
淨多單較前一週減少1653口至12975口。

數據日期	前期OI	本期OI	增減	增減	週五收盤價	較前週變動
2025/07/08	111207	115892	+4685	+4.21%	8114	↓ -227
分類	多單OI	增減	空單OI	增減	多空淨部位	淨部位變動
生產商	27866	+1922	42420	+1233	-14554	+689
互換交易	18255	+1325	20005	+1064	-1750	+261
管理基金	36546	-1607	23571	+46	+12975	-1653
其他	23083	+2940	23767	+2273	-684	+667

週五收盤價與13週與52週平均線

— CC — 13週 9237.4 — 52週 8994.8



淨部位佔總OI% 生產 -12.6% 互換 -1.5% 管理 +11.2% 其他 -0.6%

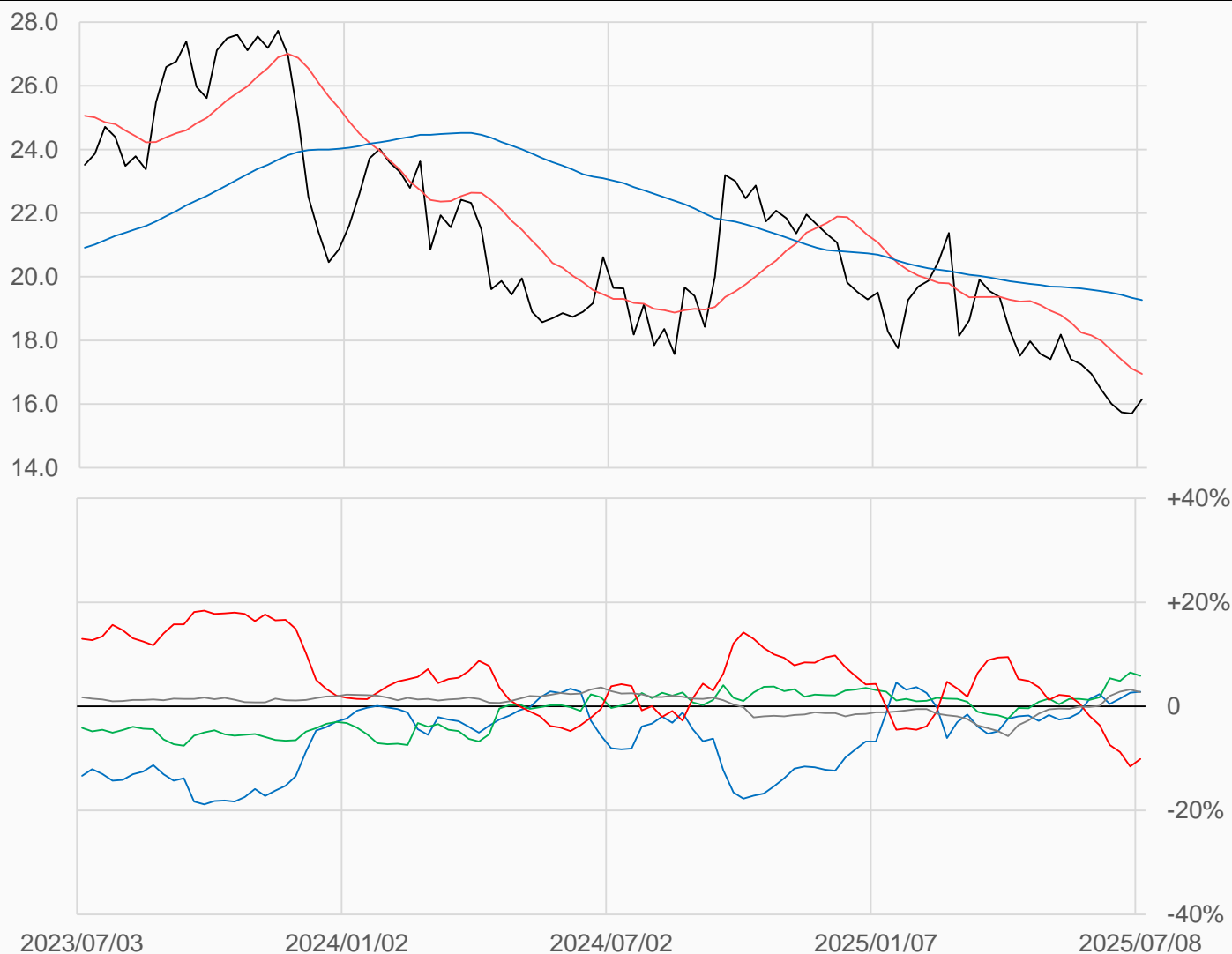
# 11號糖

11號糖較前一週上漲0.45點收在16.15點，  
管理基金多單增加12476口，空單減少567口，  
淨空單較前一週減少13043口至99722口。

數據日期	前期OI	本期OI	增減	增減	週五收盤價	較前週變動
2025/07/08	975567	985518	+9951	+1.02%	16.15	↑ +0.45
分類	多單OI	增減	空單OI	增減	多空淨部位	淨部位變動
生產商	311005	-154	283103	-2349	+27902	+2195
互換交易	191241	-3272	133730	+2756	+57511	-6028
管理基金	232487	+12476	332209	-567	-99722	+13043
其他	187027	+2822	160292	+7749	+26735	-4927

週五收盤價與13週與52週平均線

— SB — 13週 16.948 — 52週 19.267



淨部位佔總OI% 生產 +2.8% 互換 +5.8% 管理 -10.1% 其他 +2.7%

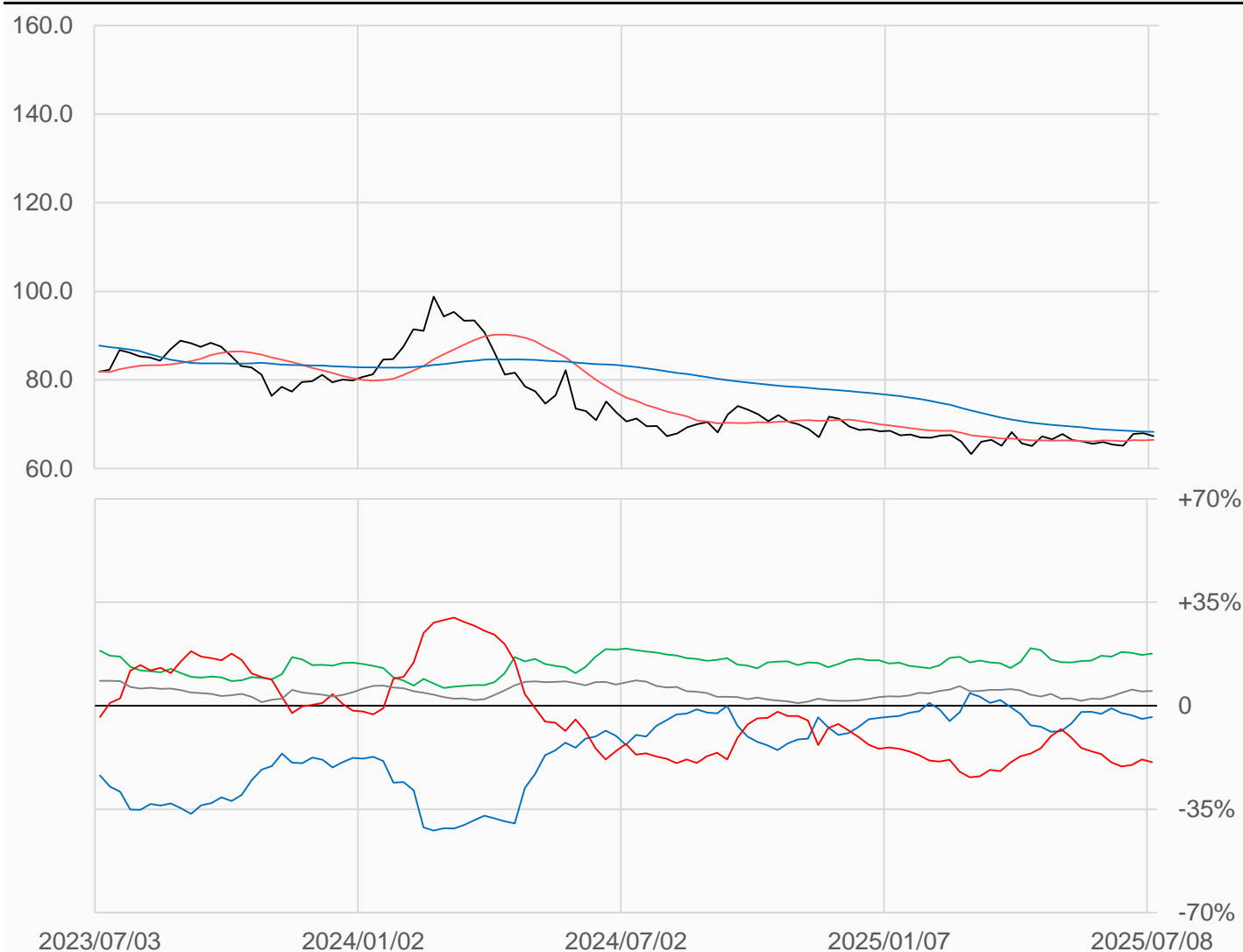
# 棉花

棉花較前一週下跌0.64點收在67.32點，  
管理基金多單增加1252口，空單增加4432口，  
淨空單較前一週增加3180口至46090口。

數據日期	前期OI	本期OI	增減	增減	週五收盤價	較前週變動
2025/07/08	236600	241928	+5328	+2.25%	67.32	↓ -0.64
分類	多單OI	增減	空單OI	增減	多空淨部位	淨部位變動
生產商	49562	+1368	58845	+199	-9283	+1169
互換交易	66418	+1749	23675	-263	+42743	+2012
管理基金	56072	+1252	102162	+4432	-46090	-3180
其他	57372	+1003	45286	+345	+12086	+658

週五收盤價與13週與52週平均線

— CT — 13週 66.491 — 52週 68.281



淨部位佔總OI% 生產 -3.8% 互換 +17.7% 管理 -19.1% 其他 +5.0%