

CFTC大額交易人持倉報告

永豐期貨顧問事業部編製

2025/7/8

資料來源：CFTC官網、精誠資訊DQII、奇狐全球版

永豐期貨股份有限公司 | 台北市重慶南路一段2號8樓 | 02-2381-1799 | 114年金管期總字第002號 | 顧問事業部
本報告純屬研究性質，僅供永豐金控同仁及客戶參考，不提供或嘗試遊說客戶作為交易期權之依據，客戶於決策時應依個人財務狀況審慎評估所能承擔之風險，並就投資結果自行負責，本公司恕不負任何法律責任，亦不作任何保證。本報告內容或有取材於本公司認可之來源，但不保證其真實性或完整性，相關圖表均採用特定軟體，以歷史數據進行繪製及統計，並不具預測未來之能力與代表未來獲利，客戶參考使用前須審慎評估。報告內容中所有資訊有其時效性，爾後若有變更，本公司將不作預告或主動更新。未經本公司授權，禁止以任何形式複製、轉載或節錄。

目錄

- P3 報告閱讀說明
- P4 大額交易人身分分類
- P5 金融類投機部位每週變動表
- P6 商品類投機部位每週變動表

金融類

- | | |
|-------------|------------|
| P7 mini 道瓊 | P15 歐元 |
| P8 mini NQ | P16 日圓 |
| P9 mini S&P | P17 英鎊 |
| P10 VIX | P18 瑞郎 |
| P11 30年債 | P19 加幣 |
| P12 10年債 | P20 澳幣 |
| P13 5年債 | P21 紐幣 |
| P14 2年債 | P22 美元指數 |
| | P23 綜美(未含) |
| | P24 綜美(包含) |

商品類

- | | |
|----------|----------|
| P25 黃金 | P35 玉米 |
| P26 白銀 | P36 小麥 |
| P27 銅 | P37 黃豆 |
| P28 白金 | P38 黃豆油 |
| P29 輕原油 | P39 黃豆粉 |
| P30 熱燃油 | P40 粗米 |
| P31 天然氣 | P41 咖啡 |
| P32 無鉛汽油 | P42 可可 |
| P33 活牛 | P43 11號糖 |
| P34 活豬 | P44 棉花 |

CFTC大額交易人持倉報告閱讀說明

在美國負責主管期貨交易的是商品期貨交易委員會，
(Commodity Futures Trading Commission，簡稱CFTC)
CFTC在每週五美國東部時間下午03:30，
台灣時間週六上午03:30(冬令延後1小時)，
於官網上發佈統計至每週二收盤，
在美國上市交易的期貨商品未平倉部位現況。

每個期貨商品未平倉部位由需申報與不需申報兩部分組成，
持有部位則分為多單、空單、扣抵部位等三種類別，
(不需申報的部份本報告不予呈現)
(1口扣抵部位表示各持有1口多單與空單)
(本報告將扣抵部位還原至多單與空單)

在2009/9/4與2010/7/20，CFTC為增加市場交易透明度，
分別將商品類與金融類須申報的期貨交易人身分細分成四大類，
以下將簡單說明：

大額交易人身分類別說明

金融類

Dealer / Intermediary (經紀商 / 中間商)

被歸類為市場的賣方，設計並且販售各種金融商品給客戶或發行於市場；藉由期貨合約來降低手中持有部位的風險，如大型投資銀行與證券經紀商。

Asset Manager / Institutional (資產管理人 / 資產管理機構)

這一類的市場參與者為機構投資人者，包括退休基金、養老基金、保險公司、共同基金，以及客戶為法人機構的基金經理人

Leveraged Money (槓桿式基金)

以避險基金與各類型基金經理人為代表，如有登記的CTA(商品交易投資顧問)、CPO(期貨基金經理人)，與未登記但經CFTC認可的私募基金。

Other Reportables (其他)

需申報但不屬於上面三項的交易人。

商品類

Producer / Merchant / Processor / User (生產商 / 貿易商 / 加工商 / 用戶)

從事實體商品生產、加工、包裝或運輸的相關交易人，包括生產商、製造商、貿易商、加工商等使用者，利用期貨市場來規避或管理營運風險。

Swap Dealers (掉期交易商)

從事OTC市場交易的互換交易商，會利用期貨來管理或規避交換交易時所產生的風險。

Managed Money (管理基金)

主要是替客戶或自身進行買賣交易以獲取營利的管理基金，如有登記的CTA(商品交易投資顧問)、CPO(期貨基金經理人)，與未登記但經CFTC認可的私募基金。

Other Reportables (其他)

需申報但不屬於上面三項的交易人。

金融類投機部位每週變動表

數據日期 2025/07/01

種類	商品	總OI		槓桿基金		
		總OI	變動	多空淨部位	淨部位變動	佔總OI%
指數	YM	87015	+4564	-2217	+1179	-2.55%
	NQ	300893	+14914	-13848	+15489	-4.60%
	ES	2576543	+27249	-302016	-33655	-11.72%
	VX	361208	+46753	-58478	-17256	-16.19%
債券	30年債	2007085	+57760	-409509	+35340	-20.40%
	10年債	6030398	+245736	-2048518	-137601	-33.97%
	2年債	4421655	+144267	-2017903	-41282	-45.64%
	5年債	7479321	+107888	-3553684	-3967	-47.51%
外匯	英鎊	213010	+11325	+36479	-8929	+17.13%
	美元	36419	+5073	+2825	+3150	+7.76%
	日圓	348530	-2071	+15798	-137	+4.53%
	瑞郎	90226	+4091	+1287	-2259	+1.43%
	歐元	945276	+33634	+5032	-6501	+0.53%
	綜美(含美)	858303	+32300	-4830	+9122	-0.56%
	綜美(未含)	821884	+27227	-7655	+5972	-0.93%
	加幣	222254	+3630	-27068	+2010	-12.18%
	澳幣	166324	+132	-22903	+59	-13.77%
	紐幣	42308	-1914	-8424	+3557	-19.91%

商品類投機部位每週變動表

數據日期 2025/07/01

種類	商品	總OI		管理基金		
		總OI	變動	多空淨部位	淨部位變動	佔總OI%
金屬	白銀	188086	-17021	+45624	-62	+24.26%
	黃金	668770	-30200	+136697	+6213	+20.44%
	白金	107865	-6465	+15493	-4307	+14.36%
	銅	233576	+4321	+31544	+2346	+13.50%
能源	熱燃油	344106	+26774	+27249	-85	+7.92%
	輕原油	2621571	-3944	+178100	+13541	+6.79%
	無鉛汽油	343721	-12906	+16842	-6812	+4.90%
	天然氣	1522714	+4190	-51629	+9096	-3.39%
肉類	活豬	485321	-8095	+134567	+275	+27.73%
	活牛	525421	-1899	+129462	-3432	+24.64%
農產	黃豆油	665352	+14050	+39411	-4909	+5.92%
	黃豆	1024333	+35735	+425	-23023	+0.04%
	玉米	1886298	+4691	-206463	-24181	-10.95%
	小麥	434482	+9047	-63071	+1596	-14.52%
	黃豆粉	703343	+20105	-131938	-21857	-18.76%
	粗米	10160	+800	-3413	-172	-33.59%
軟性	可可	111207	+2717	+14628	+384	+13.15%
	咖啡	192260	+8462	+20663	-2691	+10.75%
	11號糖	975567	-1300	-112765	-27173	-11.56%
	棉花	236600	-2668	-42910	+5174	-18.14%

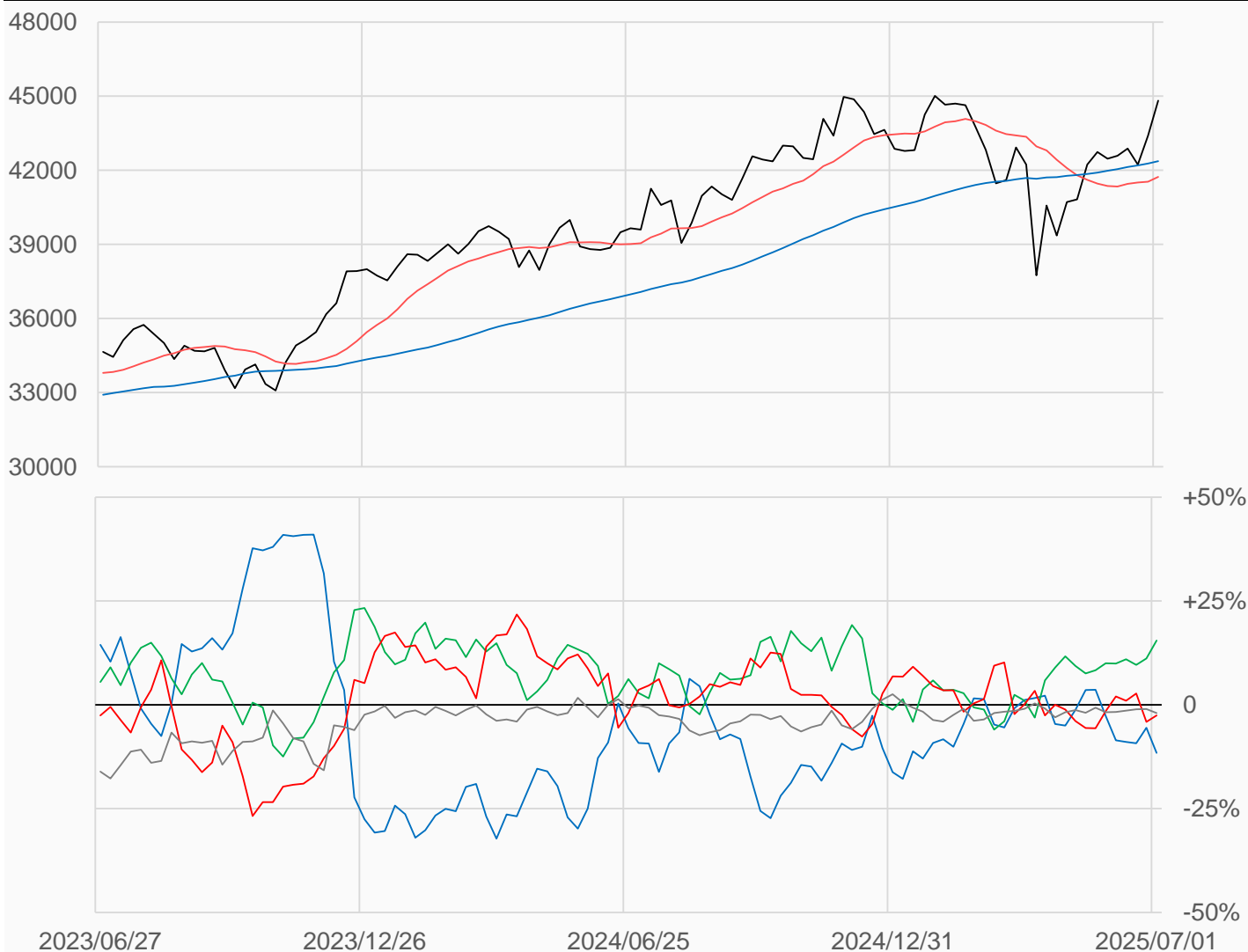
mini 道瓊

mini道瓊較前一週上漲1422點收在44825點，
槓桿基金多單增加837口，空單減少342口，
淨空單較前一週減少34.72%或1179口至2217口。

數據日期	前期OI	本期OI	增減	增減	週五收盤價	較前週變動
2025/07/01	82451	87015	+4564	+5.54%	44825	↑ +1422
分類	多單OI	增減	空單OI	增減	多空淨部位	淨部位變動
經紀商	36021	-342	46081	+5147	-10060	-5489
資產管理	22917	+2976	9415	-1328	+13502	+4304
槓桿基金	16096	+837	18313	-342	-2217	+1179
其他	0	0	1745	+897	-1745	-897

週五收盤價與13週與52週平均線

— YM — 13週 41739 — 52週 42370



淨部位佔總OI% 經紀 -11.6% 資管 +15.5% 槓桿 -2.5% 其他 -2.0%

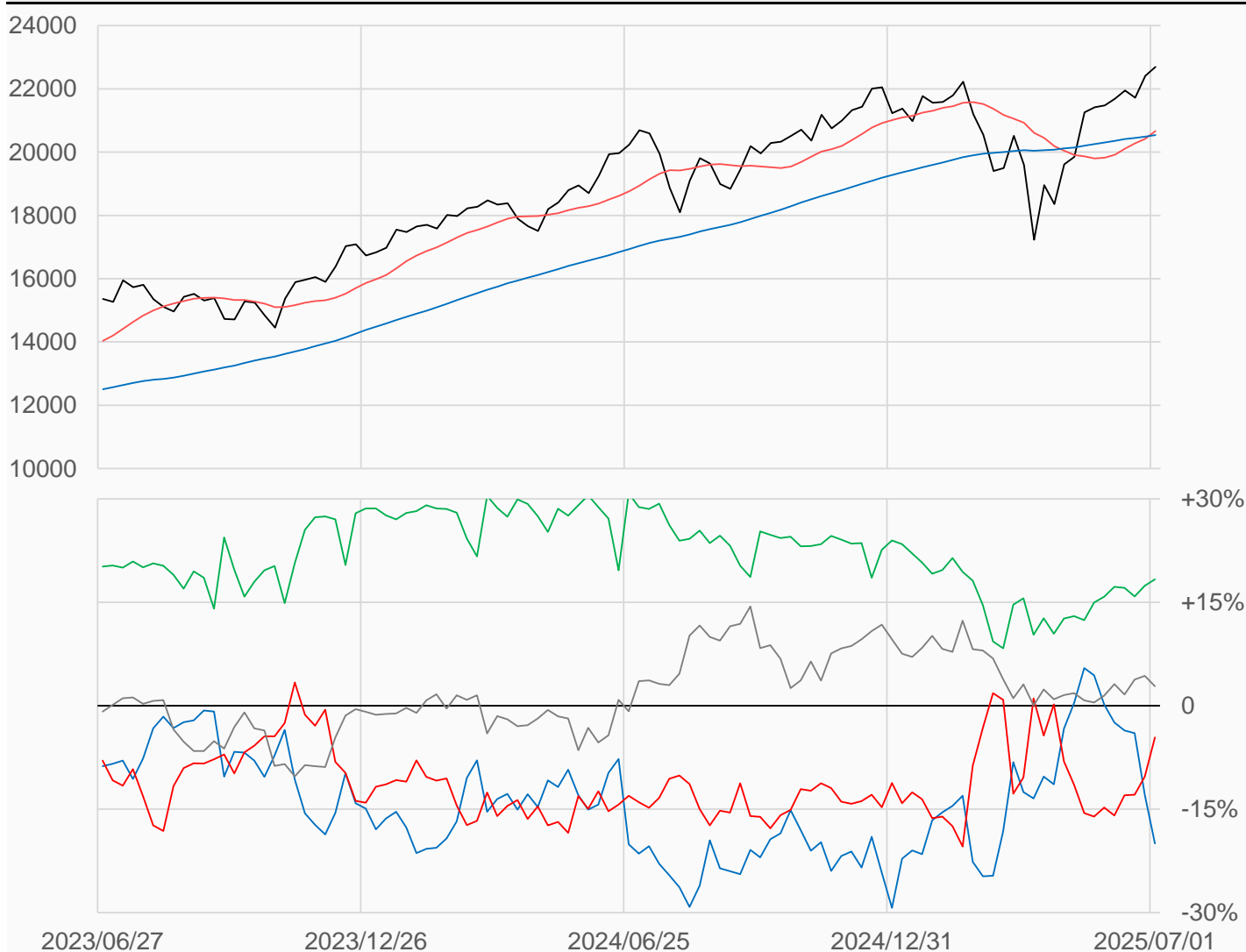
mini NQ

miniNQ較前一週上漲284點收在22691.75點，
槓桿基金多單增加7686口，空單減少7802口，
淨空單較前一週減少15488口至13848口。

數據日期	前期OI	本期OI	增減	增減	週五收盤價	較前週變動
2025/07/01	285979	300893	+14914	+5.22%	22691.75	↑ +284.00
分類	多單OI	增減	空單OI	增減	多空淨部位	淨部位變動
經紀商	57490	+3059	117540	+26197	-60050	-23138
資產管理	97856	+3908	42703	-1439	+55153	+5347
槓桿基金	83792	+7686	97640	-7802	-13848	+15488
其他	19026	-3375	10466	+468	+8560	-3843

週五收盤價與13週與52週平均線

— NQ — 13週 20663 — 52週 20538



淨部位佔總OI% 經紀 -20.0% 資產 +18.3% 槓桿 -4.6% 其他 +2.8%

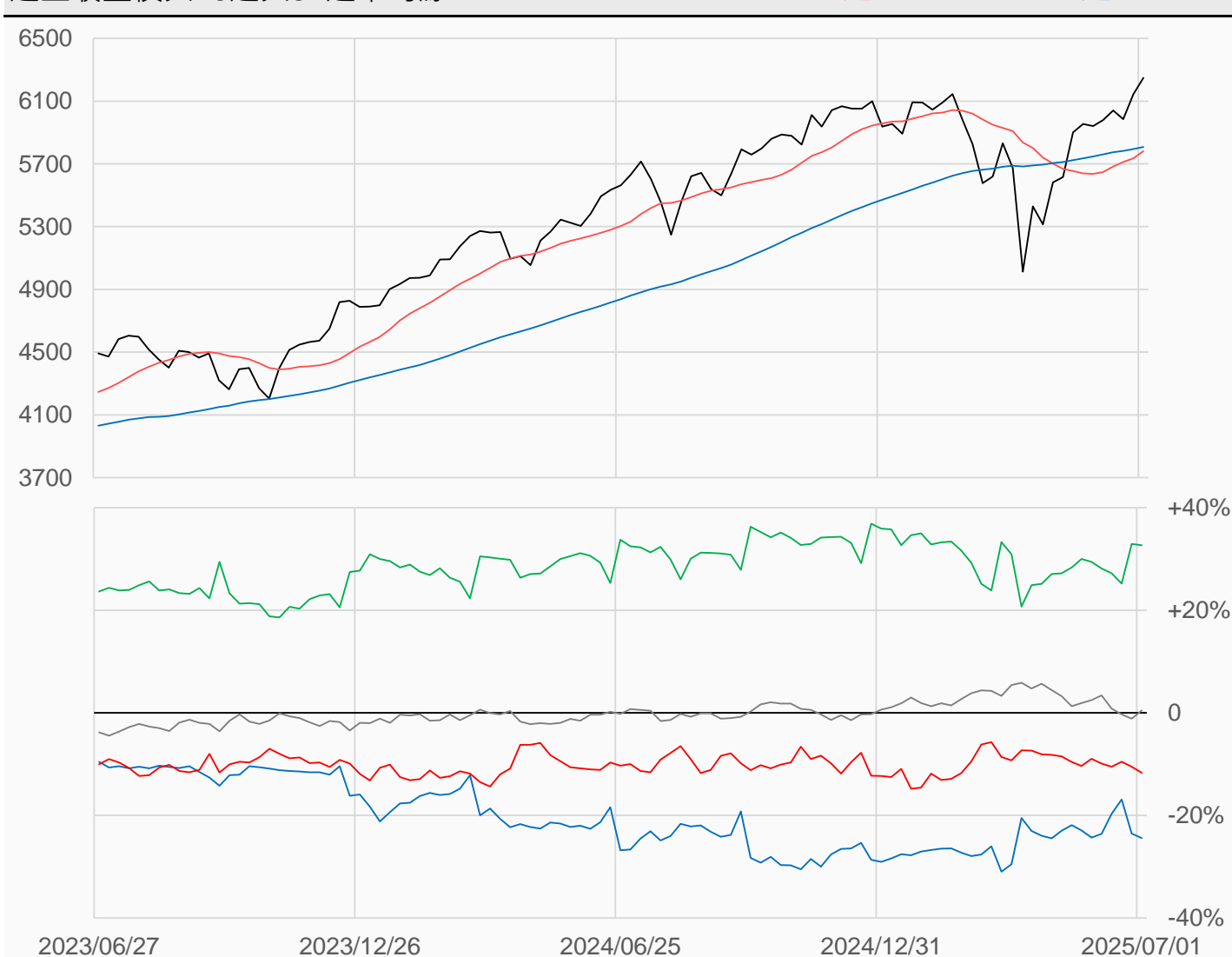
mini S&P

miniS&P較前一週上漲104.75點收在6248.25點，
槓桿基金多單減少10114口，空單增加23540口，
淨空單較前一週增加33654口至302016口。

數據日期	前期OI	本期OI	增減	增減	週五收盤價	較前週變動
2025/07/01	2549294	2576543	+27249	+1.07%	6248.25	↑ +104.75
分類	多單OI	增減	空單OI	增減	多空淨部位	淨部位變動
經紀商	265354	-7960	895109	+22073	-629755	-30033
資產管理	1223020	+28351	380558	+24898	+842462	+3453
槓桿基金	657718	-10114	959734	+23540	-302016	-33654
其他	141519	+11716	129441	-28848	+12078	+40564

週五收盤價與13週與52週平均線

— ES — 13週 5780.4 — 52週 5807.8



淨部位佔總OI%	經紀	-24.4%	資管	+32.7%	槓桿	-11.7%	其他	+0.5%
----------	----	--------	----	--------	----	--------	----	-------

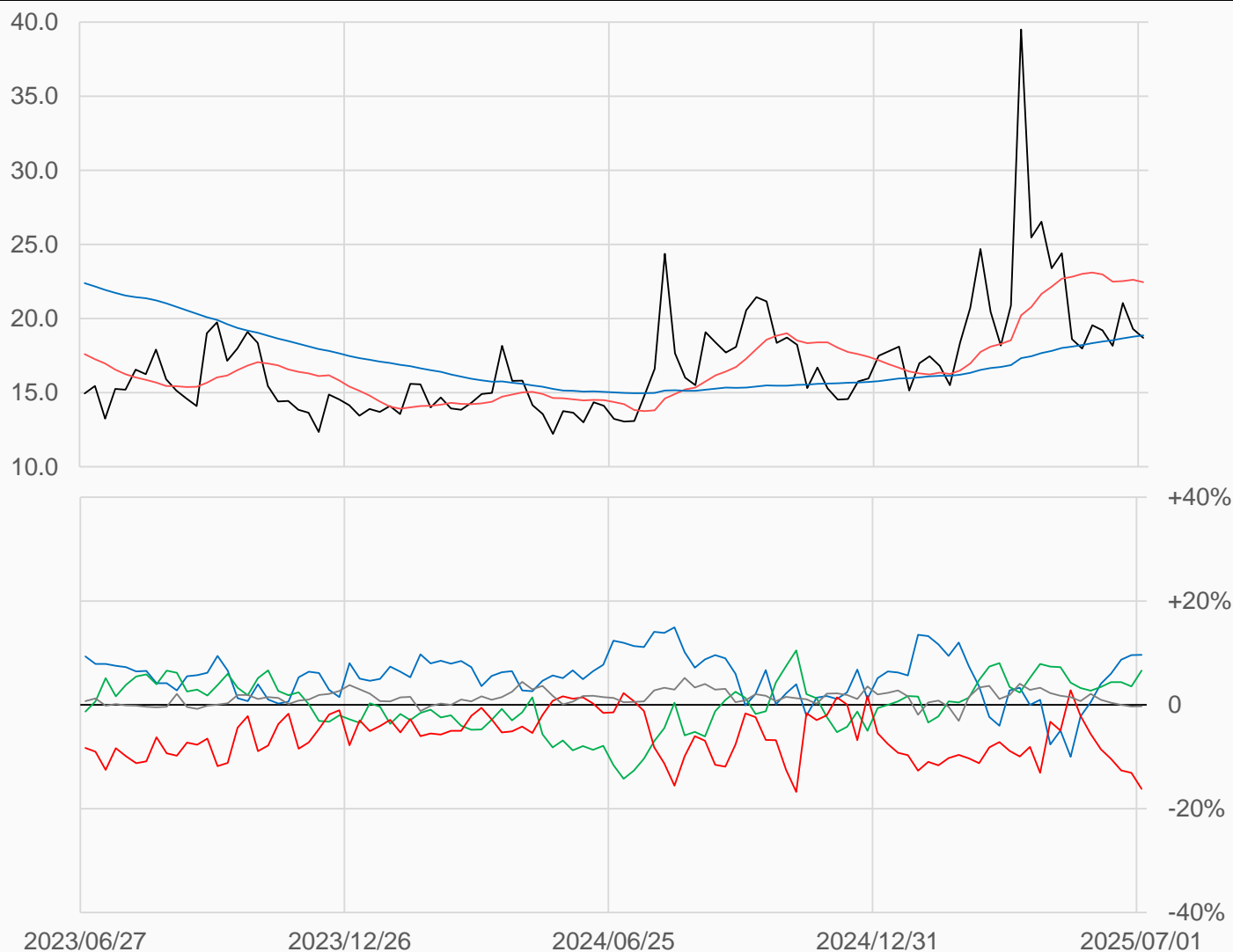
VIX

VIX較前一週下跌0.6點收在18.7點，
 槓桿基金多單增加14086口，空單增加31342口，
 淨空單較前一週增加17256口至58478口。

數據日期	前期OI	本期OI	增減	增減	週五收盤價	較前週變動
2025/07/01	314455	361208	+46753	+14.87%	18.70	↓ -0.60
分類	多單OI	增減	空單OI	增減	多空淨部位	淨部位變動
經紀商	103226	+14655	68375	+9888	+34851	+4767
資產管理	122890	+20815	99167	+8196	+23723	+12619
槓桿基金	101185	+14086	159663	+31342	-58478	-17256
其他	8406	-2582	9325	-2653	-919	+71

週五收盤價與13週與52週平均線

— VX — 13週 22.447 — 52週 18.869



淨部位佔總OI% 經紀 +9.6% 資管 +6.6% 槓桿 -16.2% 其他 -0.3%

30年債

美國30年公債較前一週上漲0.8437點收在115.5點，

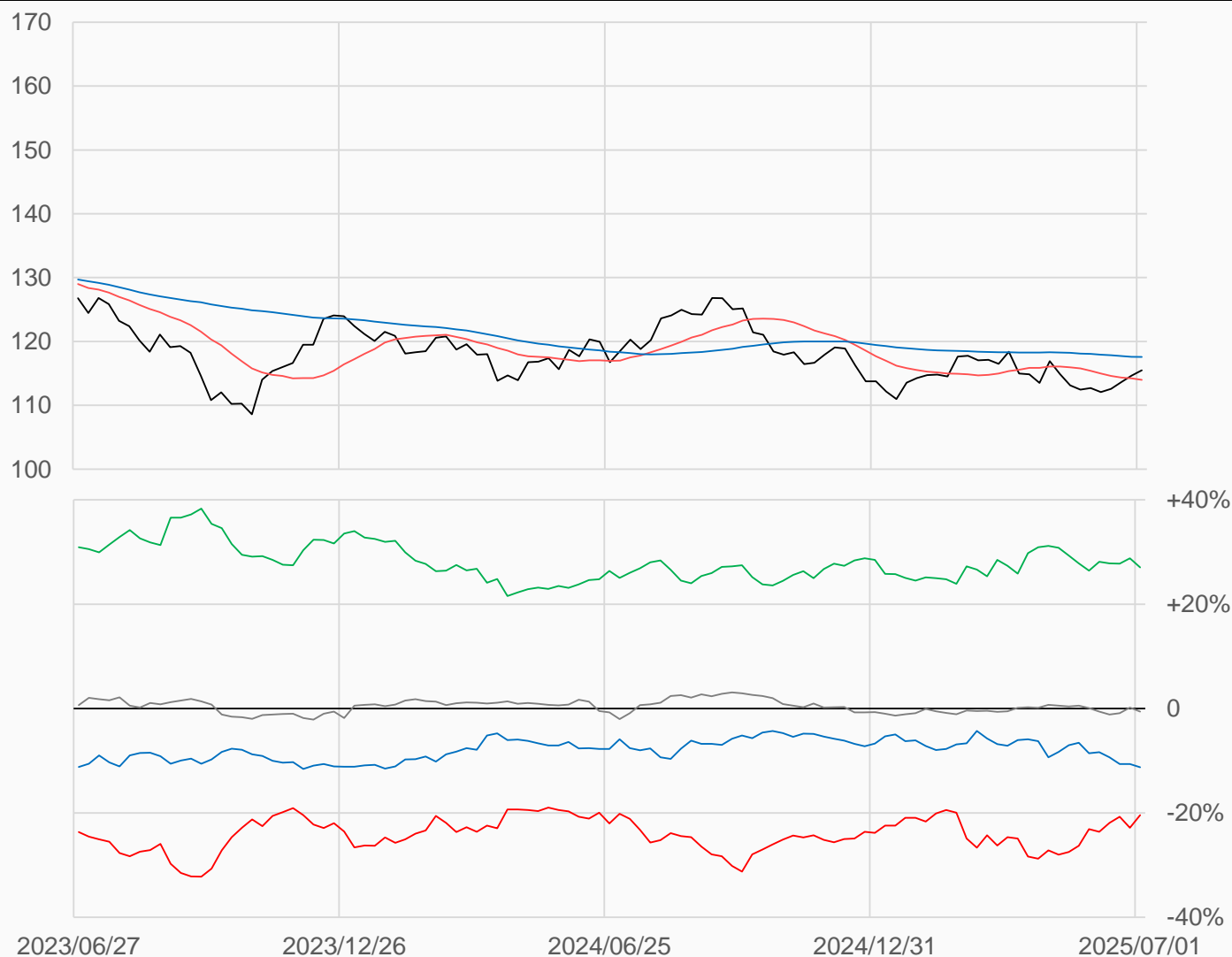
槓桿基金多單增加32395口，空單減少2944口，

淨空單較前一週減少35339口至409509口。

數據日期	前期OI	本期OI	增減	增減	週五收盤價	較前週變動
2025/07/01	1949325	2007085	+57760	+2.96%	115 16/32	↑ + 27/32
分類	多單OI	增減	空單OI	增減	多空淨部位	淨部位變動
經紀商	56050	-823	282186	+18197	-226136	-19020
資產管理	1359701	+39288	817064	+57929	+542637	-18641
槓桿基金	243248	+32395	652757	-2944	-409509	+35339
其他	95429	-16164	106574	-937	-11145	-15227

週五收盤價與13週與52週平均線

— US — 13週 113.99 — 52週 117.58



淨部位佔總OI% 經紀 -11.3% 資管 +27.0% 槓桿 -20.4% 其他 -0.6%

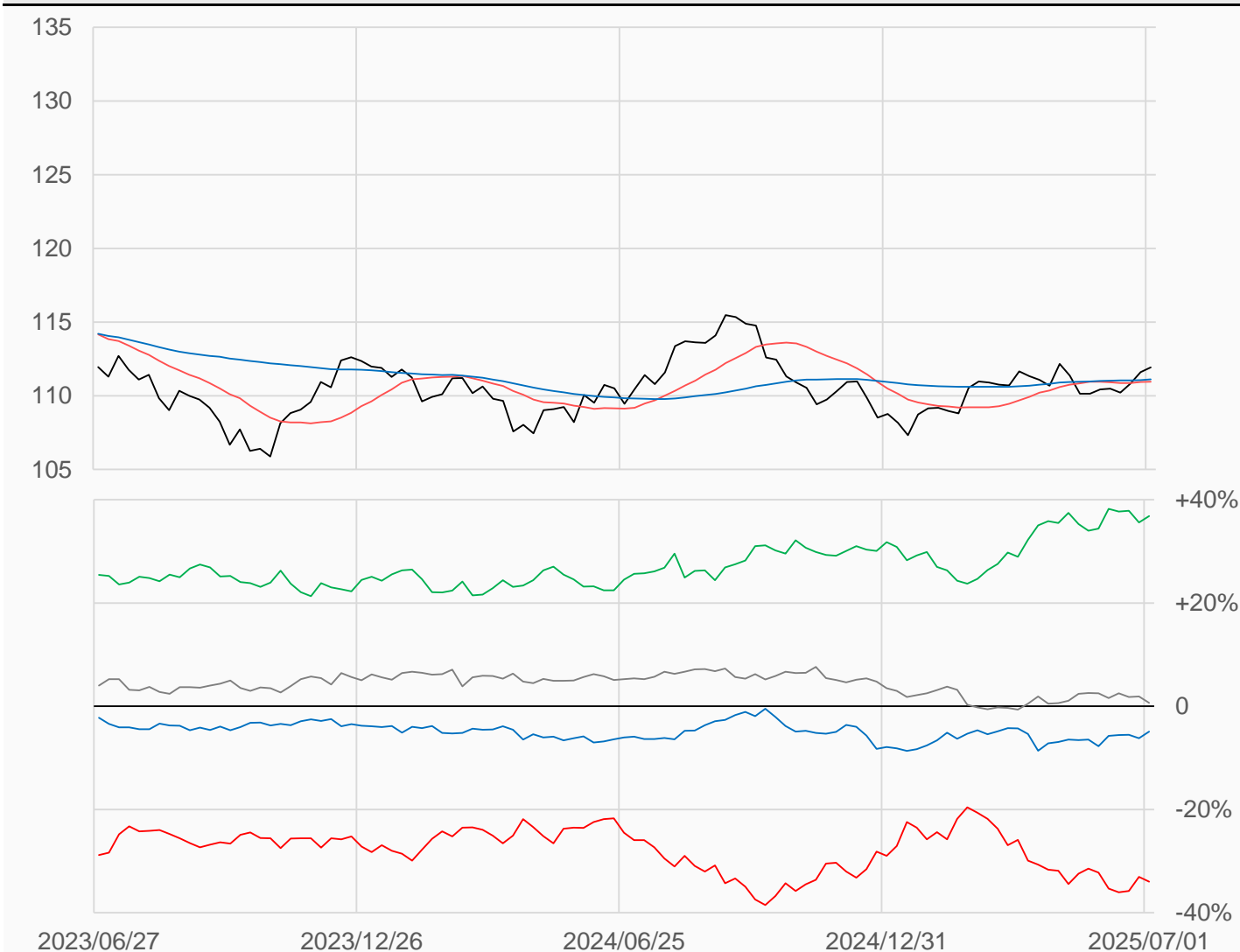
10年債

美國10年公債較前一週上漲0.3281點收在111.9219點，
槓桿基金多單增加41521口，空單增加179122口，
淨空單較前一週增加137601口至2048518口。

數據日期	前期OI	本期OI	增減	增減	週五收盤價	較前週變動
2025/07/01	5784662	6030398	+245736	+4.25%	111 59/64	↑ + 21/64
分類	多單OI	增減	空單OI	增減	多空淨部位	淨部位變動
經紀商	539052	+72193	836151	+9817	-297099	+62376
資產管理	3643044	+267508	1422052	+106456	+2220992	+161052
槓桿基金	974820	+41521	3023338	+179122	-2048518	-137601
其他	415081	-116788	376743	-46758	+38338	-70030

週五收盤價與13週與52週平均線

— TY — 13週 110.95 — 52週 111.1



淨部位佔總OI% 經紀 -4.9% 資管 +36.8% 槓桿 -34.0% 其他 +0.6%

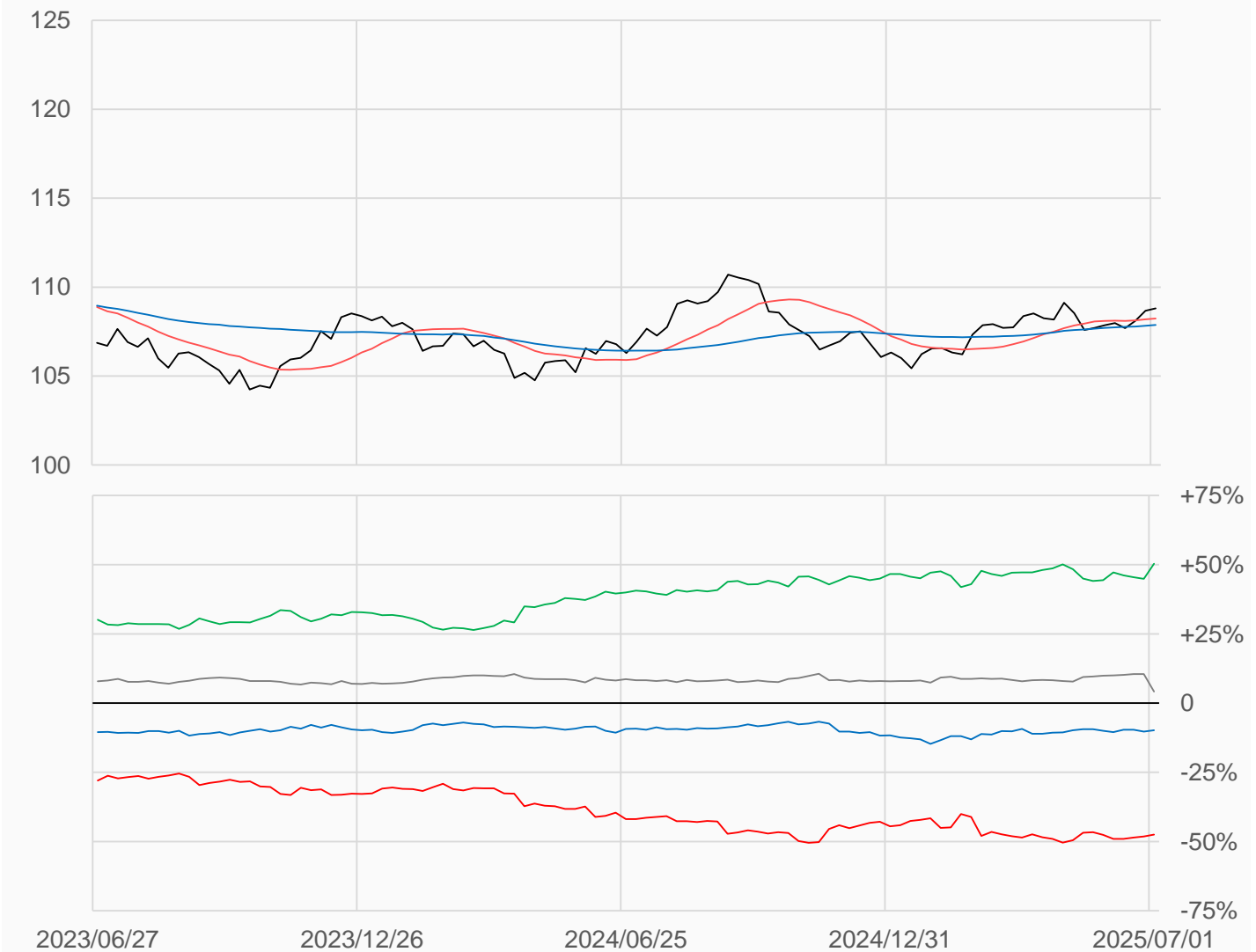
5年公債

美國5年公債較前一週上漲0.1406點收在108.8047點，
 槓桿基金多單增加46757口，空單增加50724口，
 淨空單較前一週增加3967口至3553684口。

數據日期	前期OI	本期OI	增減	增減	週五收盤價	較前週變動
2025/07/01	7371433	7479321	+107888	+1.46%	108 103/128	↑ + 18/128
分類	多單OI	增減	空單OI	增減	多空淨部位	淨部位變動
經紀商	251701	+18012	983706	-9652	-732005	+27664
資產管理	5292845	+511473	1527796	+51617	+3765049	+459856
槓桿基金	967549	+46757	4521233	+50724	-3553684	-3967
其他	504805	-440036	193648	+19786	+311157	-459822

週五收盤價與13週與52週平均線

— FV — 13週 108.23 — 52週 107.87



淨部位佔總OI% 經紀 -9.8% 資管 +50.3% 槓桿 -47.5% 其他 +4.2%

2年公債

美國2年公債較前一週上漲0.0352點收在103.9063點，

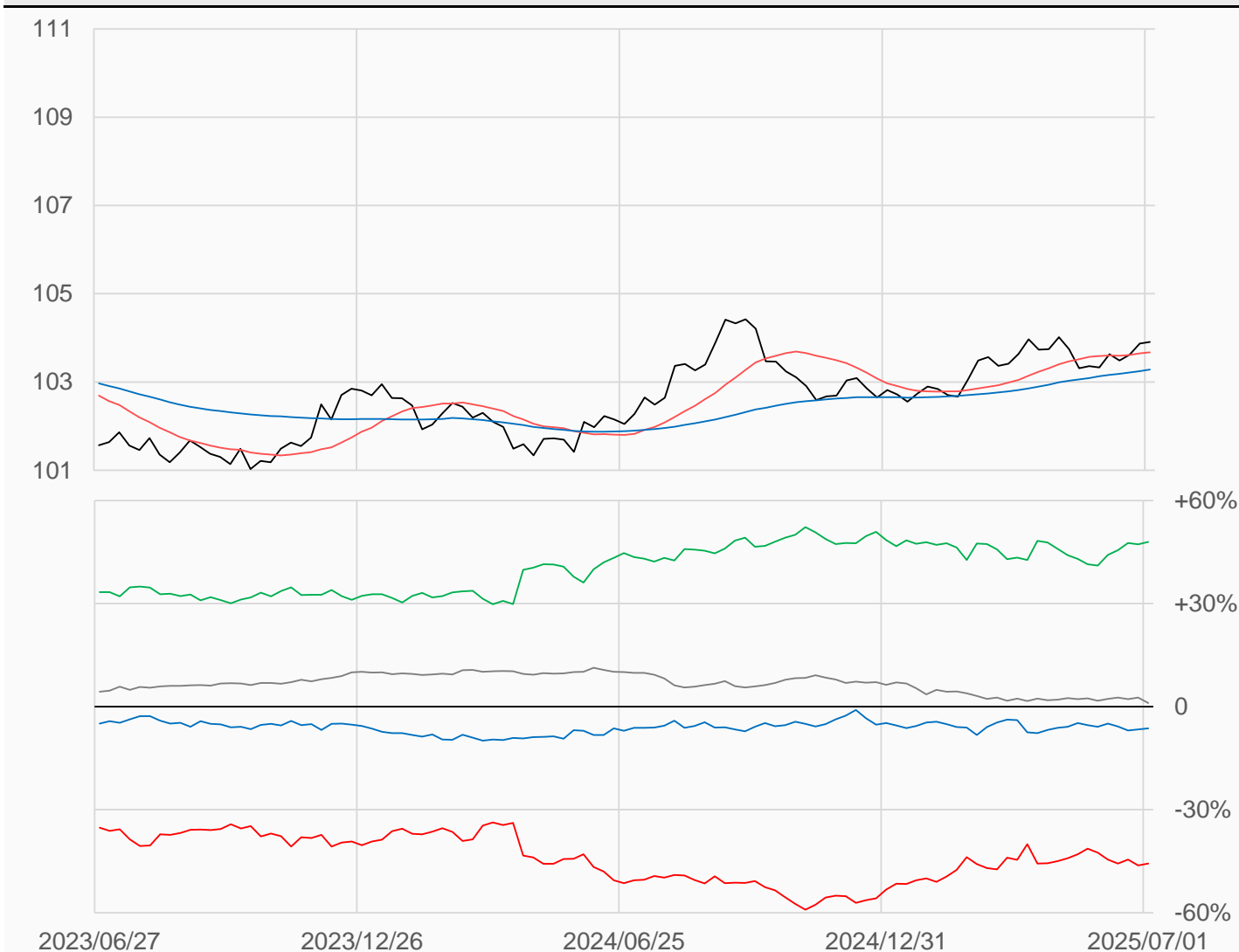
槓桿基金多單增加32960口，空單增加74242口，

淨空單較前一週增加41282口至2017903口。

數據日期	前期OI	本期OI	增減	增減	週五收盤價	較前週變動
2025/07/01	4277388	4421655	+144267	+3.37%	103 116/128	↑ + 5/128
分類	多單OI	增減	空單OI	增減	多空淨部位	淨部位變動
經紀商	214117	+12797	494183	+8715	-280066	+4082
資產管理	3023621	+170293	902613	+71144	+2121008	+99149
槓桿基金	694975	+32960	2712878	+74242	-2017903	-41282
其他	228630	-81175	182018	-14173	+46612	-67002

週五收盤價與13週與52週平均線

— TU — 13週 103.67 — 52週 103.28



淨部位佔總OI% 經紀 -6.3% 資管 +48.0% 槓桿 -45.6% 其他 +1.1%

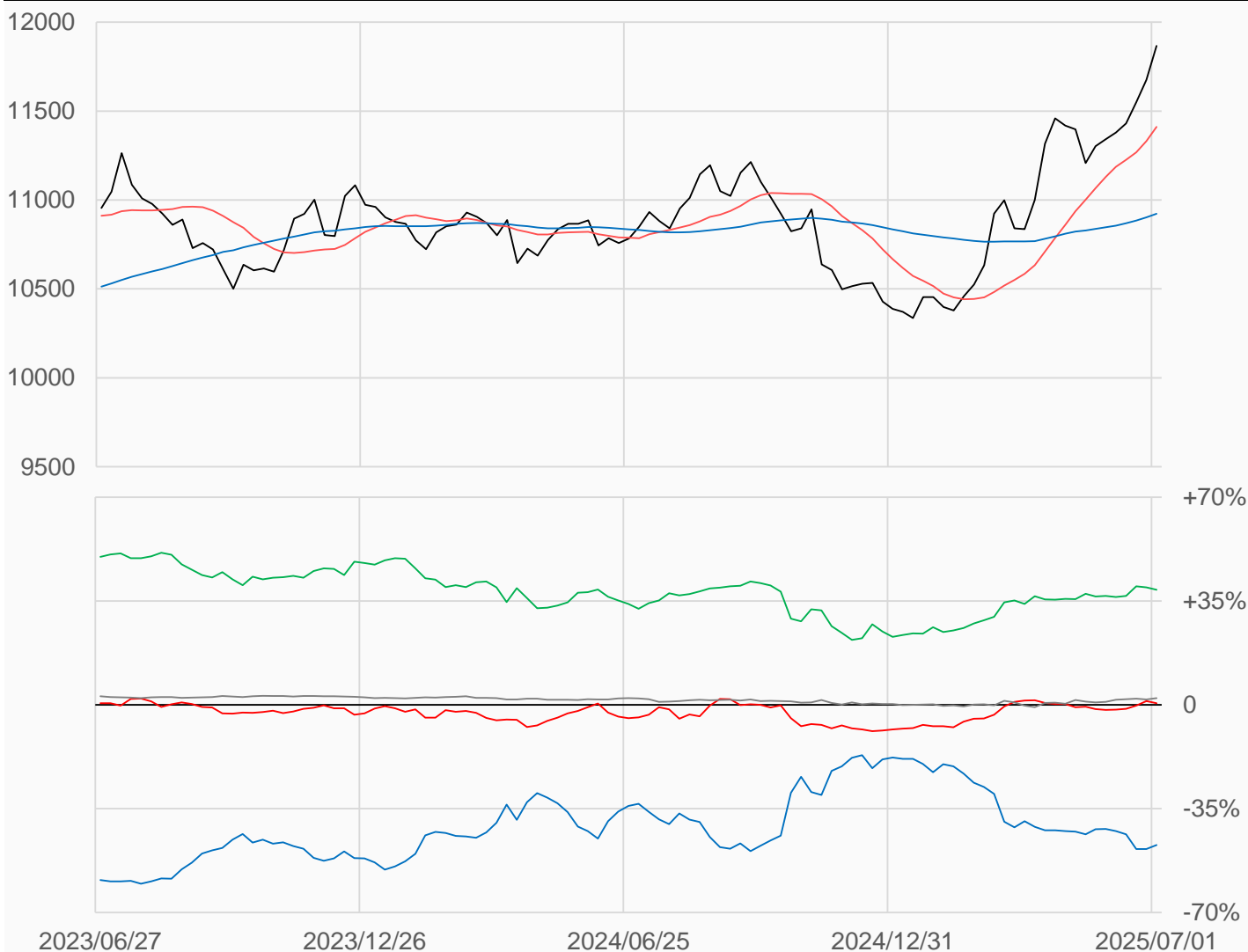
歐元

歐元較前一週上漲191.5點收在11866.5點，
槓桿基金多單增加14663口，空單增加21165口，
淨多單較前一週減少6502口至5032口。

數據日期	前期OI	本期OI	增減	增減	週五收盤價	較前週變動
2025/07/01	911642	945276	+33634	+3.69%	11866.5	↑ +191.5
分類	多單OI	增減	空單OI	增減	多空淨部位	淨部位變動
經紀商	67412	+7083	514277	+11211	-446865	-4128
資產管理	516577	+6042	149834	-13	+366743	+6055
槓桿基金	211060	+14663	206028	+21165	+5032	-6502
其他	48217	+3869	26729	-814	+21488	+4683

週五收盤價與13週與52週平均線

— EC — 13週 11411 — 52週 10923



淨部位佔總OI% 經紀 -47.3% 資管 +38.8% 槓桿 +0.5% 其他 +2.3%

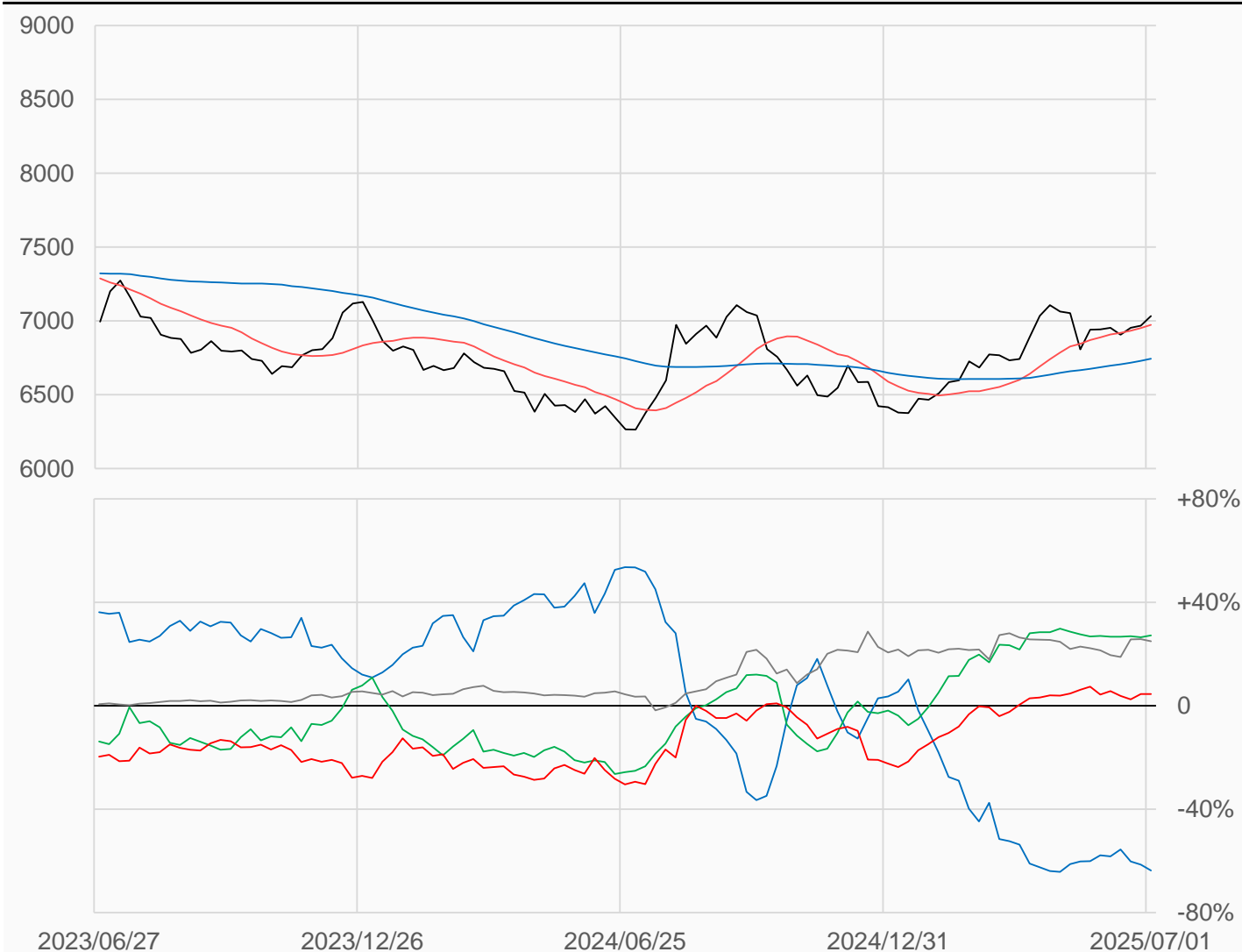
日圓

日圓較前一週上漲65.5點收在7032點，
 槓桿基金多單減少5478口，空單減少5341口，
 淨多單較前一週減少137口至15798口。

數據日期	前期OI	本期OI	增減	增減	週五收盤價	較前週變動
2025/07/01	350601	348530	-2071	-0.59%	7032.0	↑ +65.5
分類	多單OI	增減	空單OI	增減	多空淨部位	淨部位變動
經紀商	16753	-1508	238830	+5157	-222077	-6665
資產管理	125368	+2407	30615	+657	+94753	+1750
槓桿基金	64862	-5478	49064	-5341	+15798	-137
其他	94079	-2067	6990	+1312	+87089	-3379

週五收盤價與13週與52週平均線

— JY — 13週 6972.8 — 52週 6743.1



淨部位佔總OI% 經紀 -63.7% 資管 +27.2% 槓桿 +4.5% 其他 +25.0%

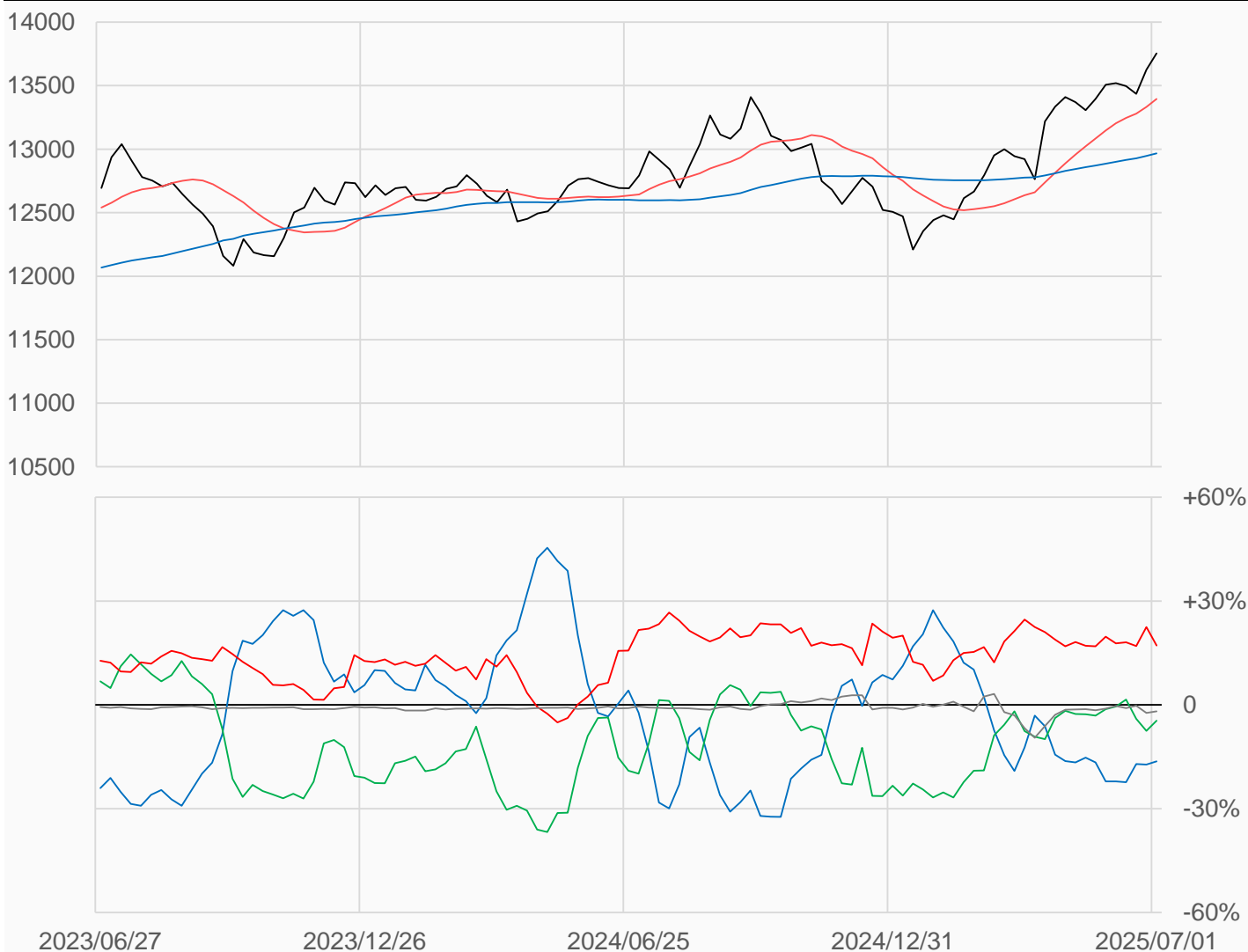
英鎊

英鎊較前一週上漲130點收在13754點，
槓桿基金多單增加3278口，空單增加12207口，
淨多單較前一週減少8929口至36479口。

數據日期	前期OI	本期OI	增減	增減	週五收盤價	較前週變動
2025/07/01	201685	213010	+11325	+5.62%	13754	↑ +130
分類	多單OI	增減	空單OI	增減	多空淨部位	淨部位變動
經紀商	15745	-2235	50483	-2301	-34738	+66
資產管理	75993	+6831	85783	+1507	-9790	+5324
槓桿基金	80702	+3278	44223	+12207	+36479	-8929
其他	1430	+1059	5361	+310	-3931	+749

週五收盤價與13週與52週平均線

— BP — 13週 13395 — 52週 12967



淨部位佔總OI% 經紀 -16.3% 資管 -4.6% 槓桿 +17.1% 其他 -1.8%

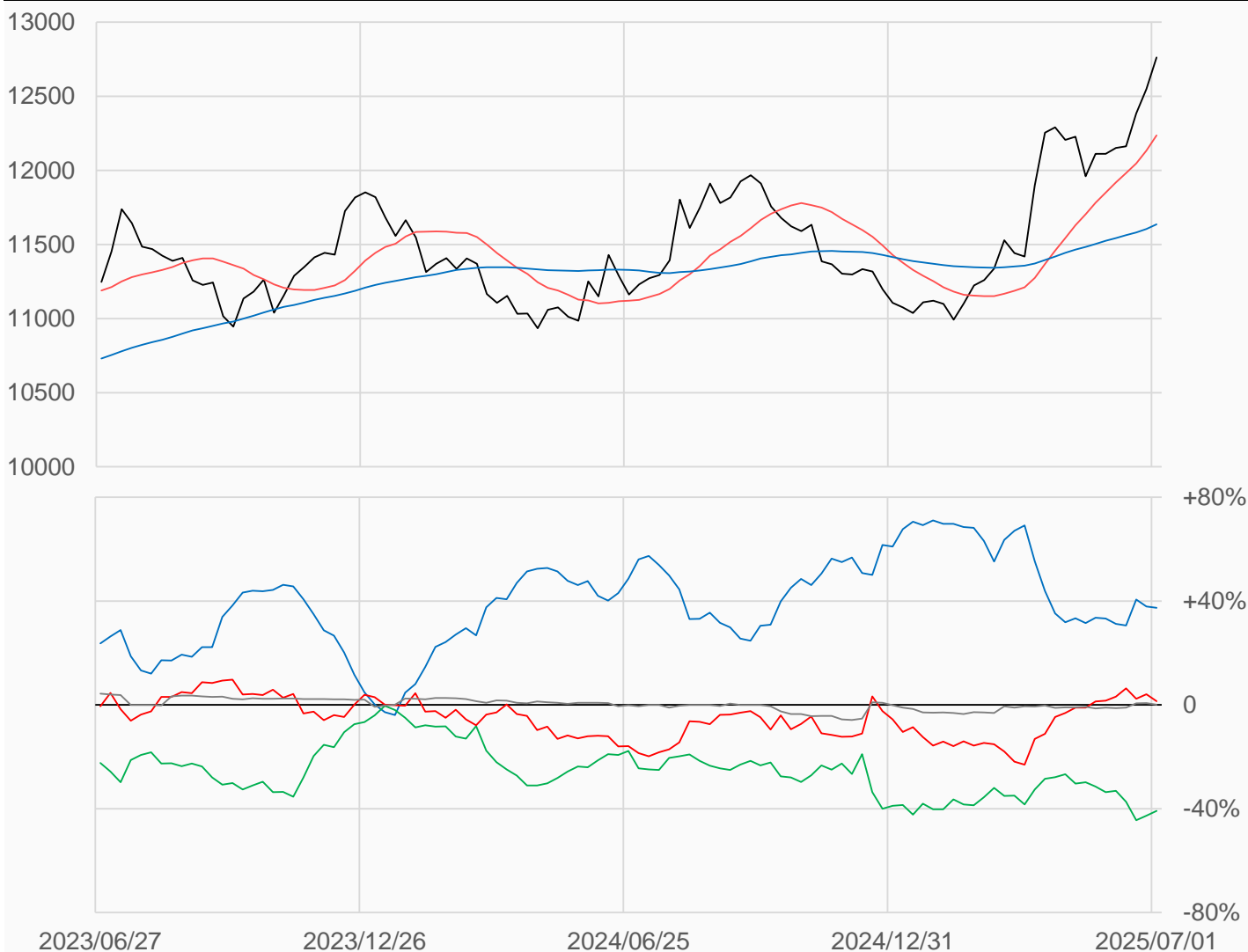
瑞郎

瑞郎較前一週上漲213點收在12761.5點，
槓桿基金多單減少89口，空單增加2169口，
淨多單較前一週減少2258口至1287口。

數據日期	前期OI	本期OI	增減	增減	週五收盤價	較前週變動
2025/07/01	86135	90226	+4091	+4.75%	12762	↑ +213
分類	多單OI	增減	空單OI	增減	多空淨部位	淨部位變動
經紀商	43987	+2959	10280	+1926	+33707	+1033
資產管理	7507	+373	44339	+418	-36832	-45
槓桿基金	20533	-89	19246	+2169	+1287	-2258
其他	1250	-403	1236	+180	+14	-583

週五收盤價與13週與52週平均線

— SF — 13週 12236 — 52週 11636



淨部位佔總OI% 經紀 +37.4% 資管 -40.8% 槓桿 +1.4% 其他 +0.0%

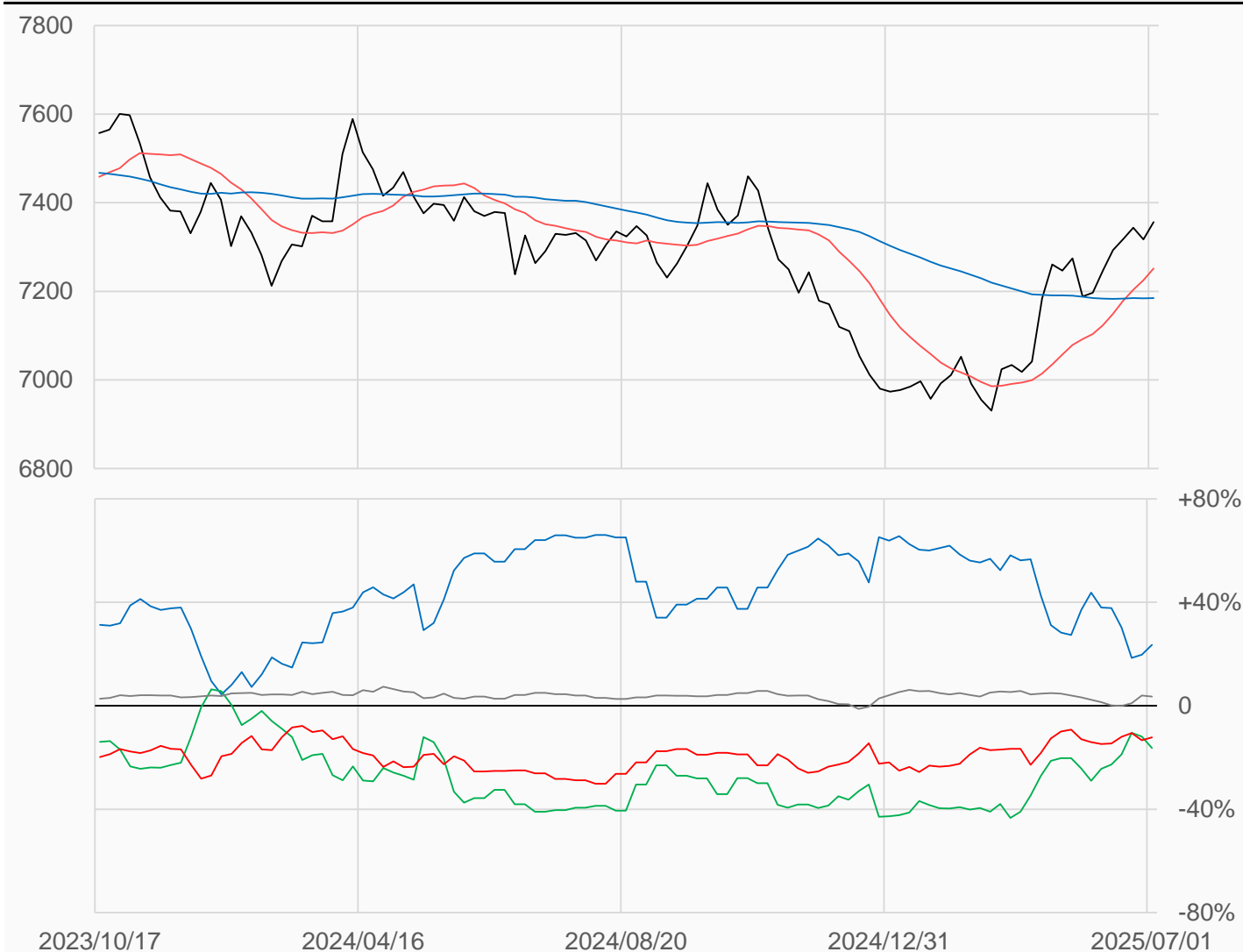
加幣

加幣較前一週上漲39.5點收在7356.5點，
槓桿基金多單增加2142口，空單增加133口，
淨空單較前一週減少2009口至27068口。

數據日期	前期OI	本期OI	增減	增減	週五收盤價	較前週變動
2025/07/01	218624	222254	+3630	+1.66%	7356.5	↑ +39.5
分類	多單OI	增減	空單OI	增減	多空淨部位	淨部位變動
經紀商	91505	+6220	39090	-3138	+52415	+9358
資產管理	56519	-3831	92905	+6470	-36386	-10301
槓桿基金	33942	+2142	61010	+133	-27068	+2009
其他	11473	-659	3542	+68	+7931	-727

週五收盤價與13週與52週平均線

— CD — 13週 7251.3 — 52週 7184.8



淨部位佔總OI% 經紀 +23.6% 資管 -16.4% 槓桿 -12.2% 其他 +3.6%

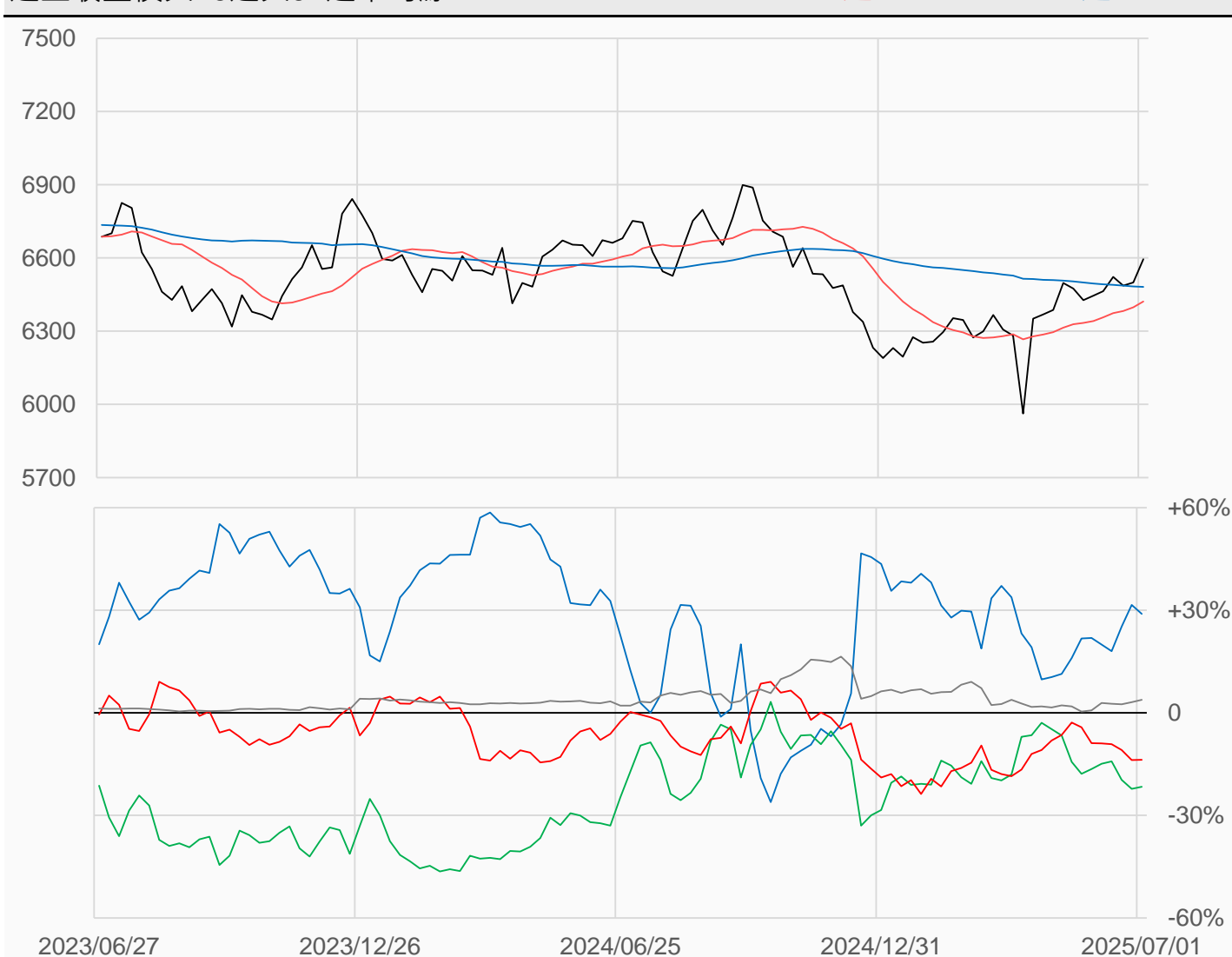
澳幣

澳幣較前一週上漲96點收在6595點，
槓桿基金多單增加99口，空單增加39口，
淨空單較前一週減少60口至22903口。

數據日期	前期OI	本期OI	增減	增減	週五收盤價	較前週變動
2025/07/01	166192	166324	+132	+0.08%	6595	↑ +96
分類	多單OI	增減	空單OI	增減	多空淨部位	淨部位變動
經紀商	52656	-3727	4521	+542	+48135	-4269
資產管理	48440	-316	84432	-1261	-35992	+945
槓桿基金	31382	+99	54285	+39	-22903	+60
其他	7026	+1015	626	-151	+6400	+1166

週五收盤價與13週與52週平均線

— AD — 13週 6421.7 — 52週 6481.6



淨部位佔總OI%	經紀	+28.9%	資管	-21.6%	槓桿	-13.8%	其他	+3.8%
----------	----	--------	----	--------	----	--------	----	-------

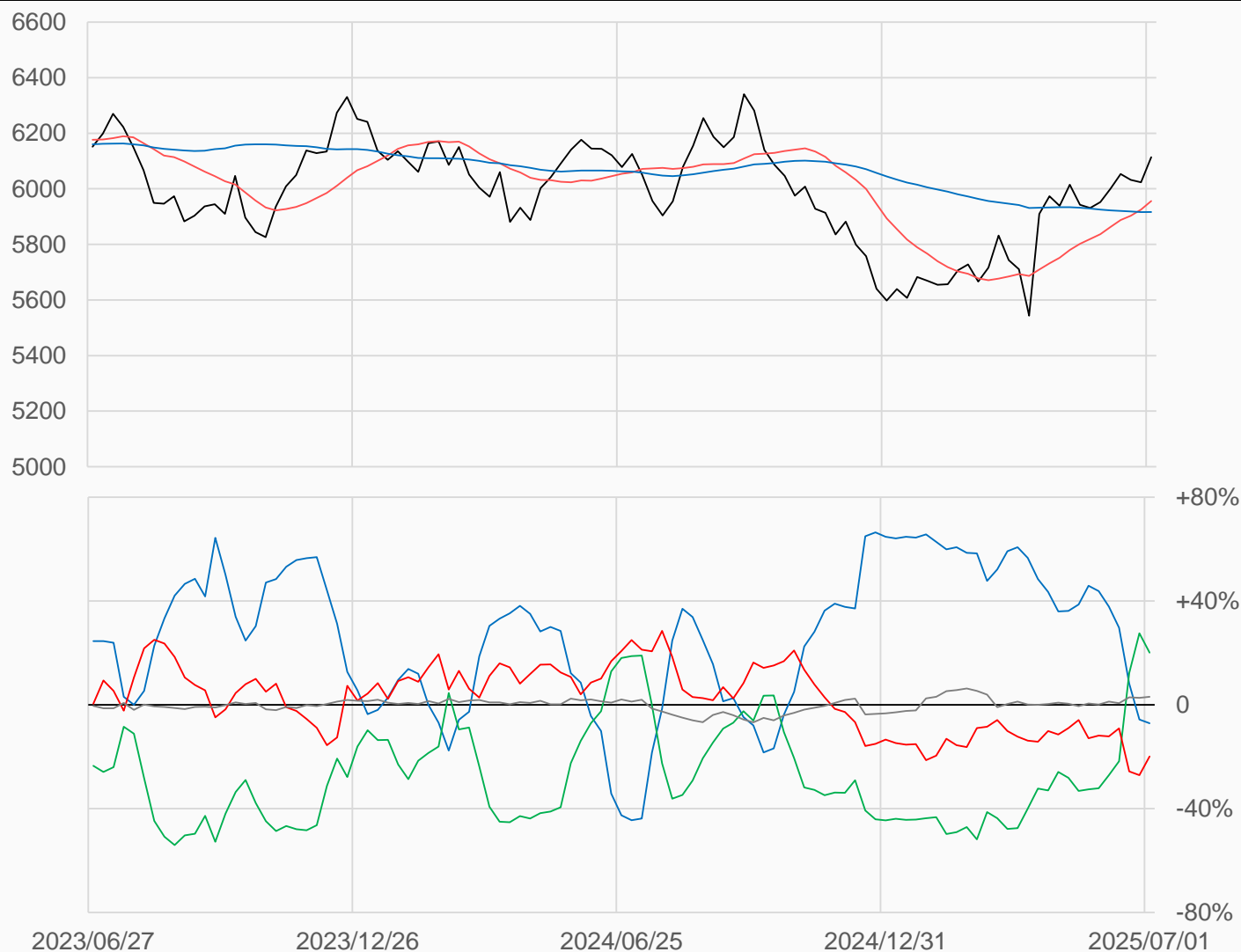
紐幣

紐幣較前一週上漲90.5點收在6114點，
槓桿基金多單增加2831口，空單減少726口，
淨空單較前一週減少3557口至8424口。

數據日期	前期OI	本期OI	增減	增減	週五收盤價	較前週變動
2025/07/01	44222	42308	-1914	-4.33%	6114.0000	↑ +90.5000
分類	多單OI	增減	空單OI	增減	多空淨部位	淨部位變動
經紀商	5301	-1482	8314	-969	-3013	-513
資產管理	24768	-4074	16253	-394	+8515	-3680
槓桿基金	5409	+2831	13833	-726	-8424	+3557
其他	1918	+259	610	+130	+1308	+129

週五收盤價與13週與52週平均線

— NE — 13週 5956.2 — 52週 5917



淨部位佔總OI% 經紀 -7.1% 資管 +20.1% 槓桿 -19.9% 其他 +3.1%

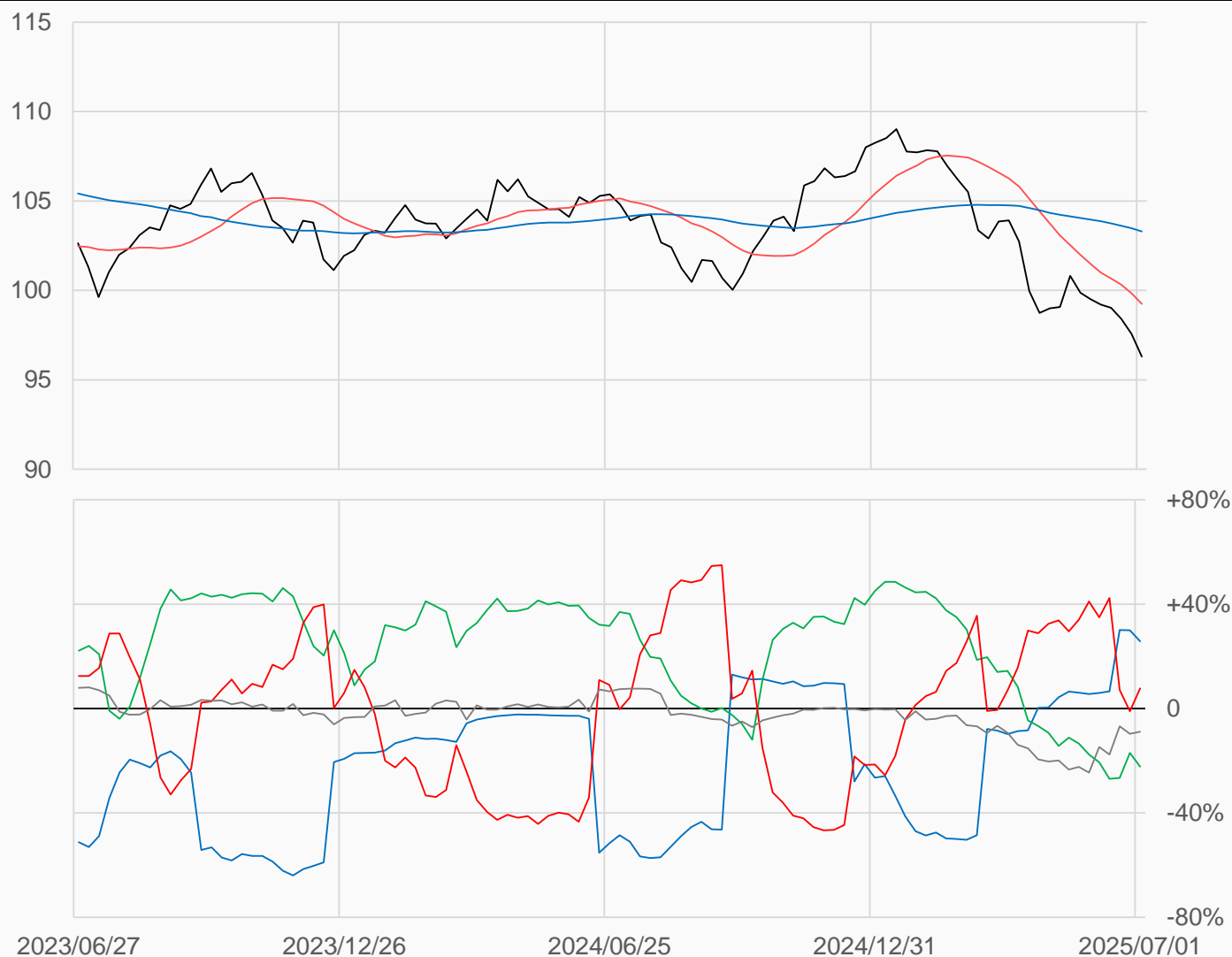
美元

美元較前一週下跌1.26點收在96.3點，
 槓桿基金多單增加4047口，空單增加897口，
 淨多單較前一週增加3150口至2825口。

數據日期	前期OI	本期OI	增減	增減	週五收盤價	較前週變動
2025/07/01	31346	36419	+5073	+16.18%	96.300	↓ -1.260
分類	多單OI	增減	空單OI	增減	多空淨部位	淨部位變動
經紀商	9515	+93	122	+113	+9393	-20
資產管理	4972	-153	13092	+2650	-8120	-2803
槓桿基金	16130	+4047	13305	+897	+2825	+3150
其他	2479	+620	5712	+822	-3233	-202

週五收盤價與13週與52週平均線

— DX — 13週 99.246 — 52週 103.3



淨部位佔總OI% 經紀 +25.8% 資管 -22.3% 槓桿 +7.8% 其他 -8.9%

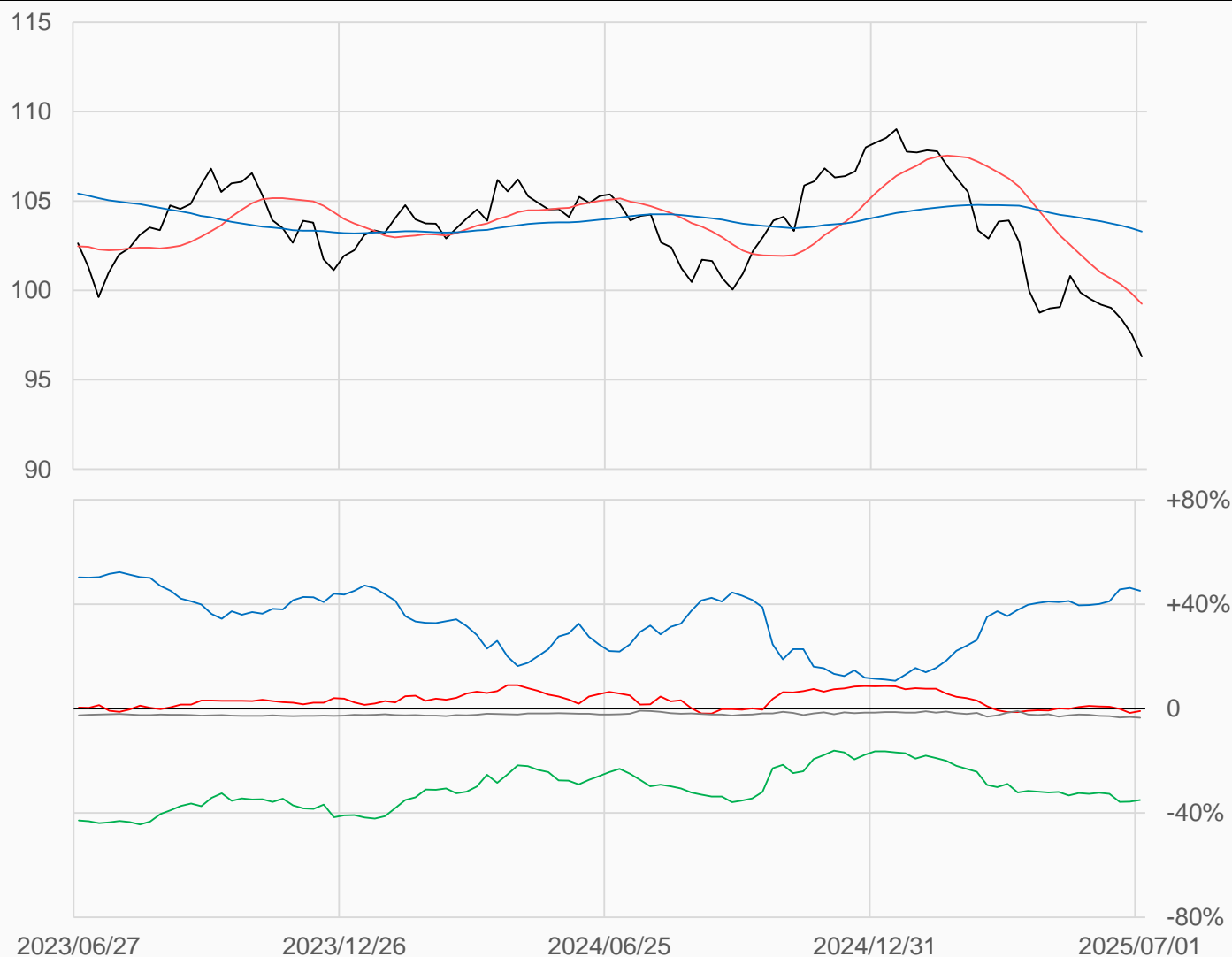
綜合美元 (不含美元)

綜合美元較前一週下跌1.26點收在96.3點，
槓桿基金多單增加16978口，空單增加11006口，
淨空單較前一週減少5972口至7655口。

數據日期	前期OI	本期OI	增減	增減	週五收盤價	較前週變動
2025/07/01	794656.8	821883.6	+27227	+3.43%	96.300	↓ -1.260
分類	多單OI	增減	空單OI	增減	多空淨部位	淨部位變動
經紀商	436678.5	+8946	65622.89	+5415	+371056	+3532
資產管理	139752.6	+672	428000.7	+5483	-288248	-4811
槓桿基金	176551.8	+16978	184206.8	+11006	-7655	+5972
其他	22397.71	-400	51257.42	+2770	-28860	-3170

週五收盤價與13週與52週平均線

— DXY — 13週 99.246 — 52週 103.3



淨部位佔總OI% 經紀 +45.1% 資管 -35.1% 槓桿 -0.9% 其他 -3.5%

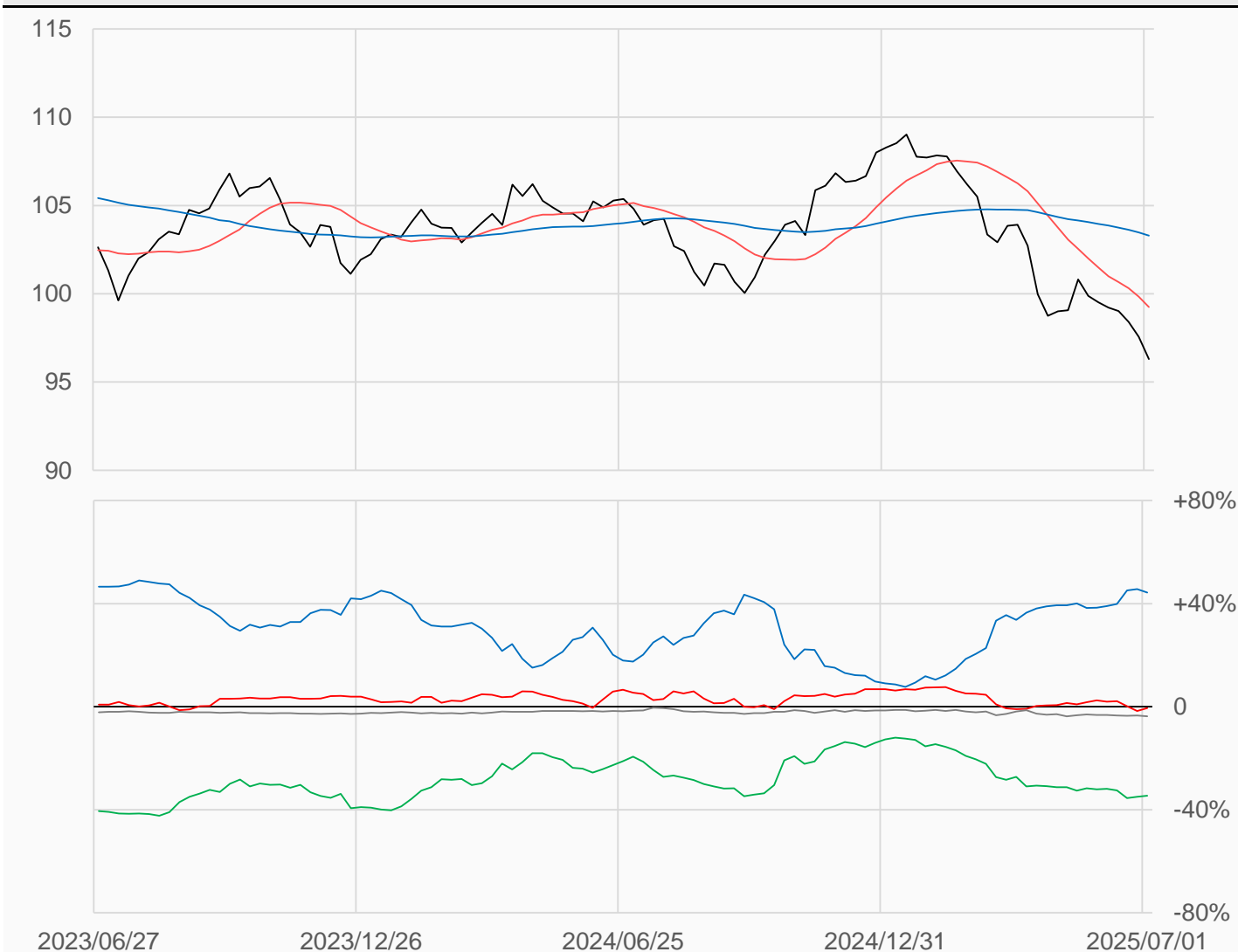
綜合美元 (含美元)

綜合美元較前一週下跌1.26點收在96.3點，
槓桿基金多單增加21025口，空單增加11903口，
淨空單較前一週減少9122口至4830口。

數據日期	前期OI	本期OI	增減	增減	週五收盤價	較前週變動
2025/07/01	826002.8	858302.6	+32300	+3.91%	96.300	↓ -1.260
分類	多單OI	增減	空單OI	增減	多空淨部位	淨部位變動
經紀商	446193.5	+9039	65744.89	+5528	+380449	+3512
資產管理	144724.6	+519	441092.7	+8133	-296368	-7614
槓桿基金	192681.8	+21025	197511.8	+11903	-4830	+9122
其他	24876.71	+220	56969.42	+3592	-32093	-3372

週五收盤價與13週與52週平均線

— DXX — 13週 99.246 — 52週 103.3



淨部位佔總OI% 經紀 +44.3% 資管 -34.5% 槓桿 -0.6% 其他 -3.7%

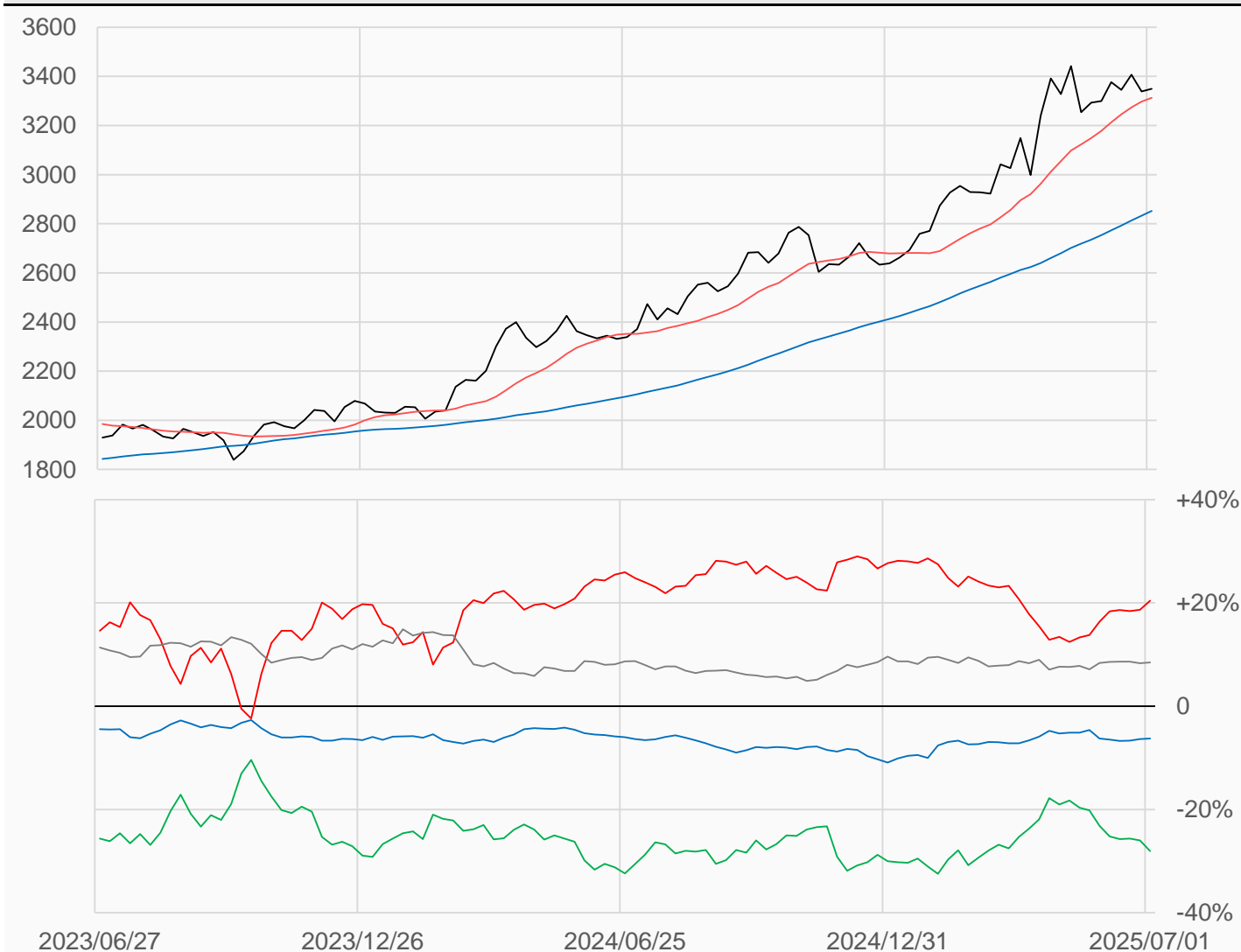
黃金

黃金較前一週上漲11.4點收在3349.8999點，
管理基金多單增加1788口，空單減少4425口，
淨多單較前一週增加6213口至136697口。

數據日期	前期OI	本期OI	增減	增減	週五收盤價	較前週變動
2025/07/01	698970	668770	-30200	-4.32%	3349.9	↑ +11.4
分類	多單OI	增減	空單OI	增減	多空淨部位	淨部位變動
生產商	33294	+368	75275	-2208	-41981	+2576
互換交易	102537	-7112	290266	-1054	-187729	-6058
管理基金	230643	+1788	93946	-4425	+136697	+6213
其他	241472	-23746	184810	-22344	+56662	-1402

週五收盤價與13週與52週平均線

— GC — 13週 3312.6 — 52週 2852.3



淨部位佔總OI% 生產 -6.3% 互換 -28.1% 管理 +20.4% 其他 +8.5%

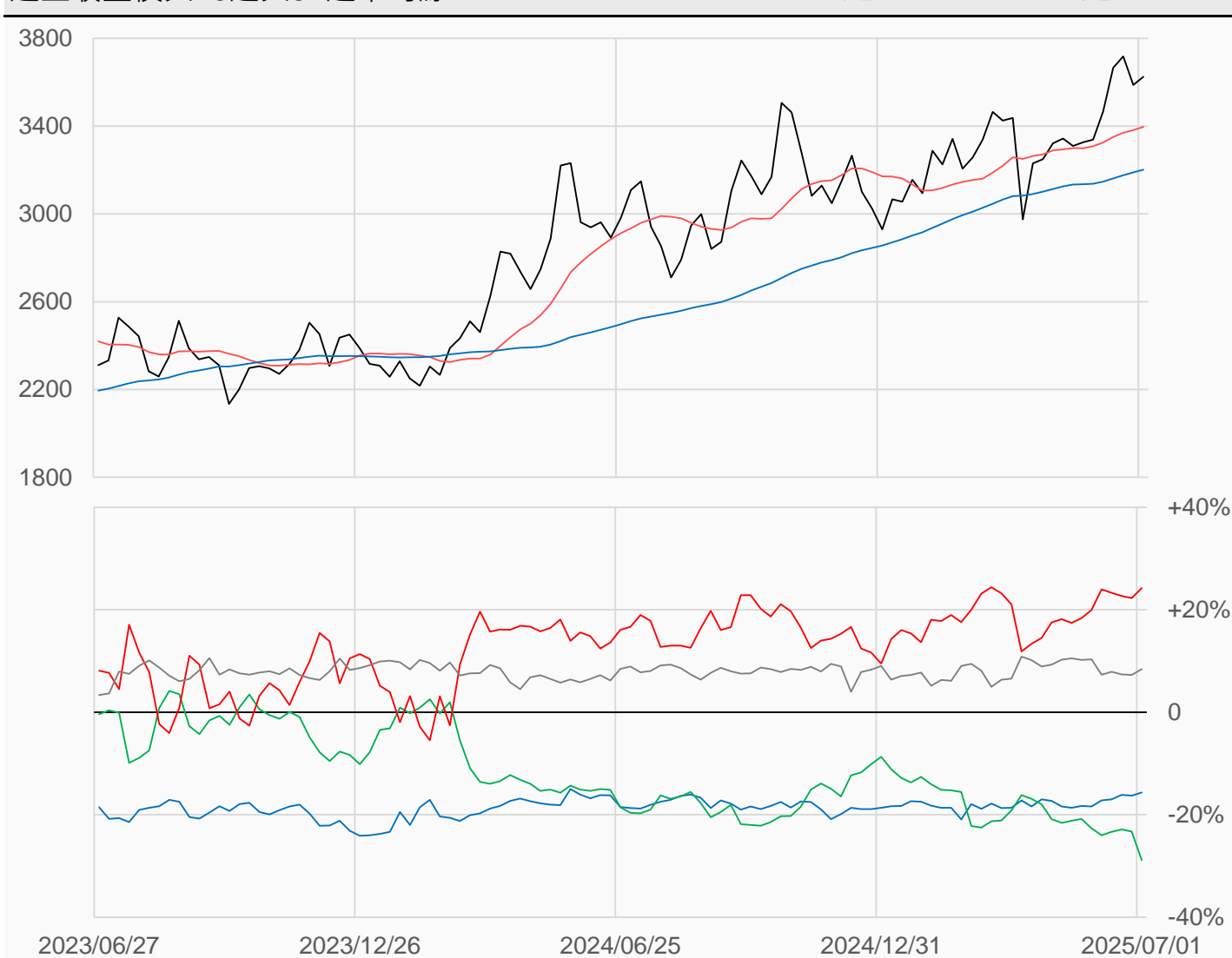
白銀

白銀較前一週上漲37.5點收在3624.5點，
管理基金多單減少2357口，空單減少2295口，
淨多單較前一週減少62口至45624口。

數據日期	前期OI	本期OI	增減	增減	週五收盤價	較前週變動
2025/07/01	205107	188086	-17021	-8.30%	3624.5	↑ +37.5
分類	多單OI	增減	空單OI	增減	多空淨部位	淨部位變動
生產商	6497	-655	35921	-4586	-29424	+3931
互換交易	35722	-6212	90061	+344	-54339	-6556
管理基金	69809	-2357	24185	-2295	+45624	-62
其他	40884	-7000	25055	-7862	+15829	+862

週五收盤價與13週與52週平均線

— SI — 13週 3396.6 — 52週 3201.4



淨部位佔總OI% 生產 -15.6% 互換 -28.9% 管理 +24.3% 其他 +8.4%

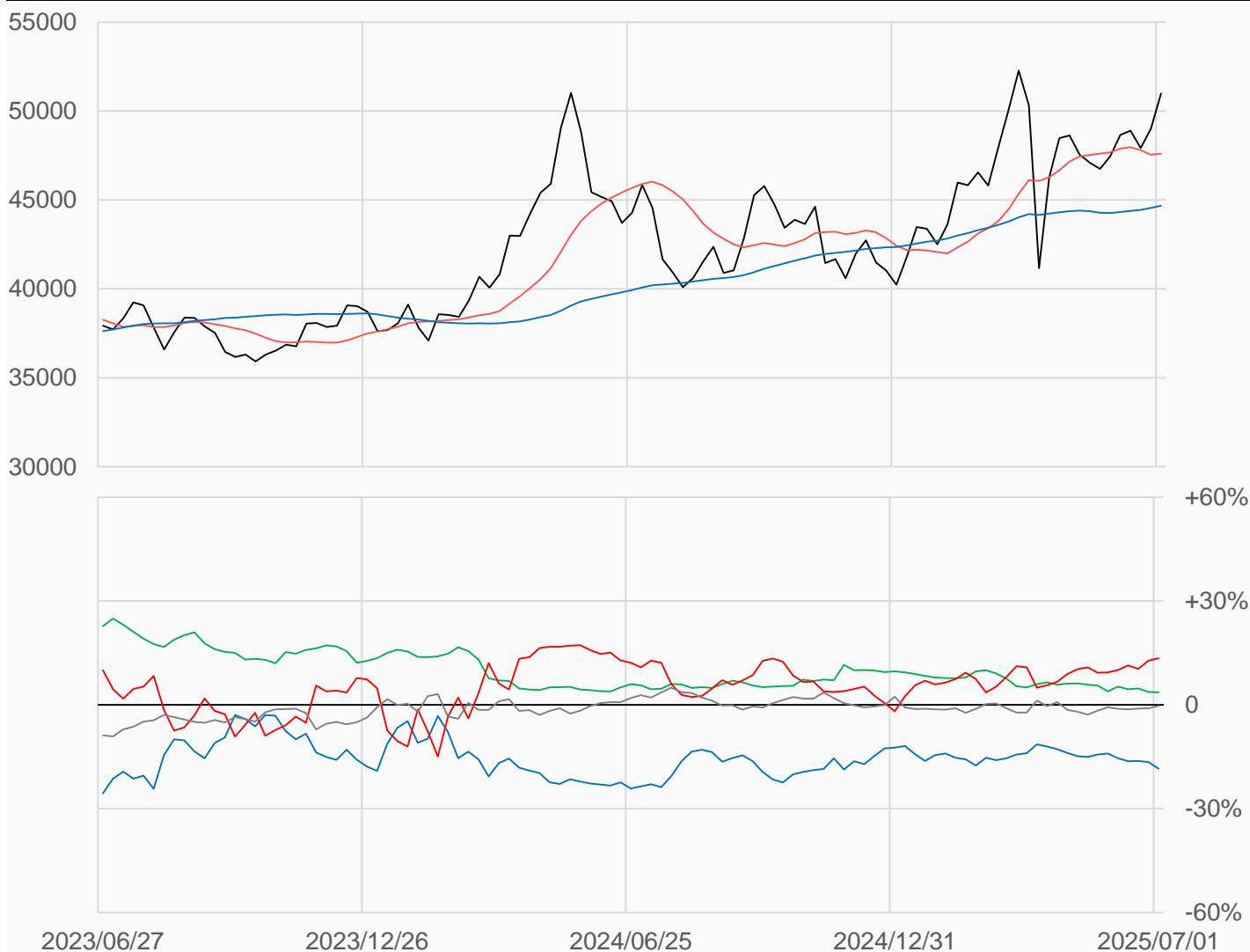
銅

銅較前一週上漲1985點收在50990點，
管理基金多單增加6577口，空單增加4230口，
淨多單較前一週增加2347口至31544口。

數據日期	前期OI	本期OI	增減	增減	週五收盤價	較前週變動
2025/07/01	229255	233576	+4321	+1.88%	50990	↑ +1985
分類	多單OI	增減	空單OI	增減	多空淨部位	淨部位變動
生產商	21831	-1634	64875	+3503	-43044	-5137
互換交易	46806	-1033	38334	-882	+8472	-151
管理基金	91457	+6577	59913	+4230	+31544	+2347
其他	56161	-1174	56875	-2733	-714	+1559

週五收盤價與13週與52週平均線

— HG — 13週 47600 — 52週 44678



淨部位佔總OI% 生產 -18.4% 互換 +3.6% 管理 +13.5% 其他 -0.3%

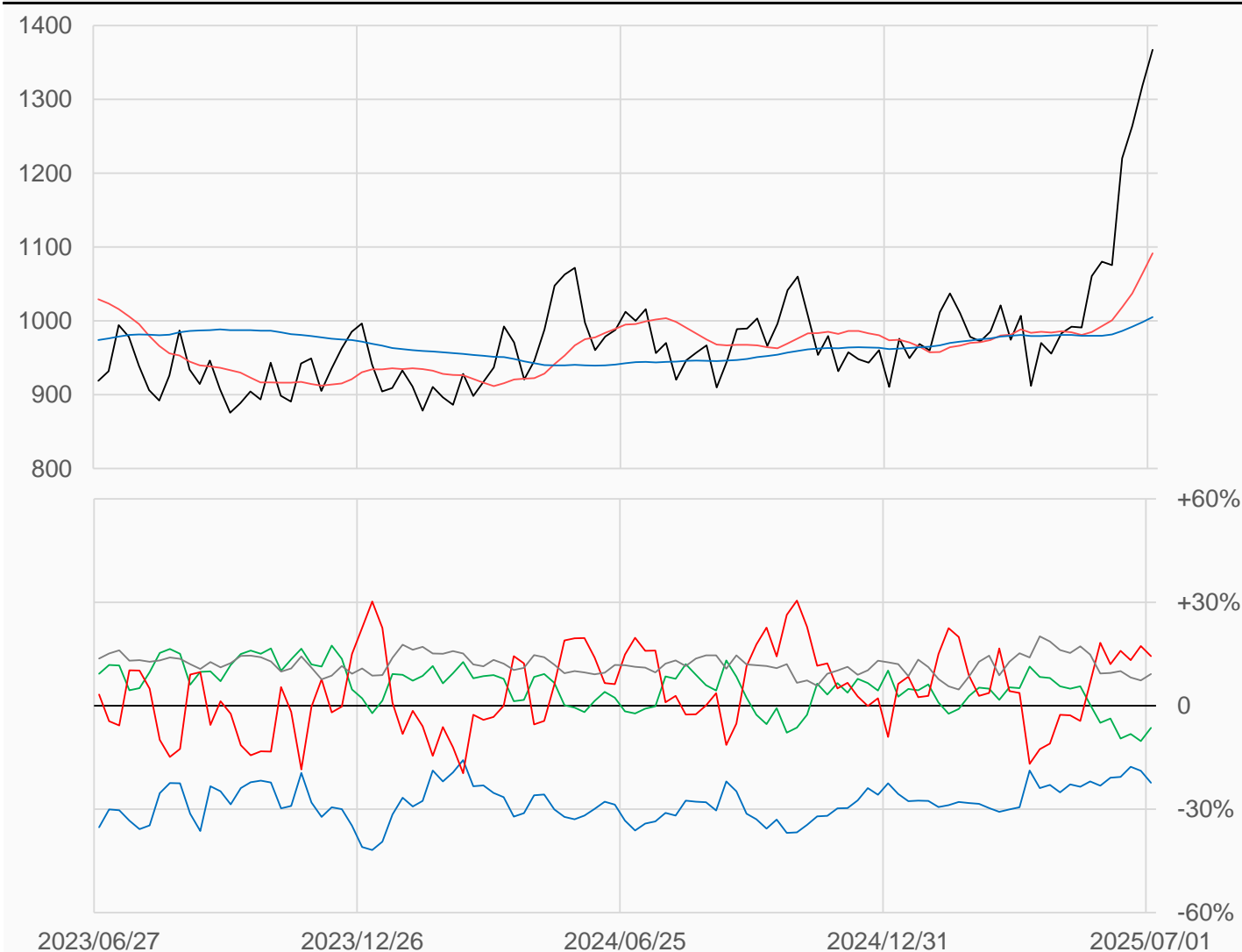
白金

白金較前一週上漲48.8點收在1367.2點，
管理基金多單減少5602口，空單減少1295口，
淨多單較前一週減少4307口至15493口。

數據日期	前期OI	本期OI	增減	增減	週五收盤價	較前週變動
2025/07/01	114330	107865	-6465	-5.65%	1367.2	↑ +48.8
分類	多單OI	增減	空單OI	增減	多空淨部位	淨部位變動
生產商	4456	-326	28511	+2209	-24055	-2535
互換交易	17951	+312	24839	-4521	-6888	+4833
管理基金	47361	-5602	31868	-1295	+15493	-4307
其他	27486	-702	17580	-2168	+9906	+1466

週五收盤價與13週與52週平均線

— PL — 13週 1091.5 — 52週 1005.1



淨部位佔總OI% 生產 -22.3% 互換 -6.4% 管理 +14.4% 其他 +9.2%

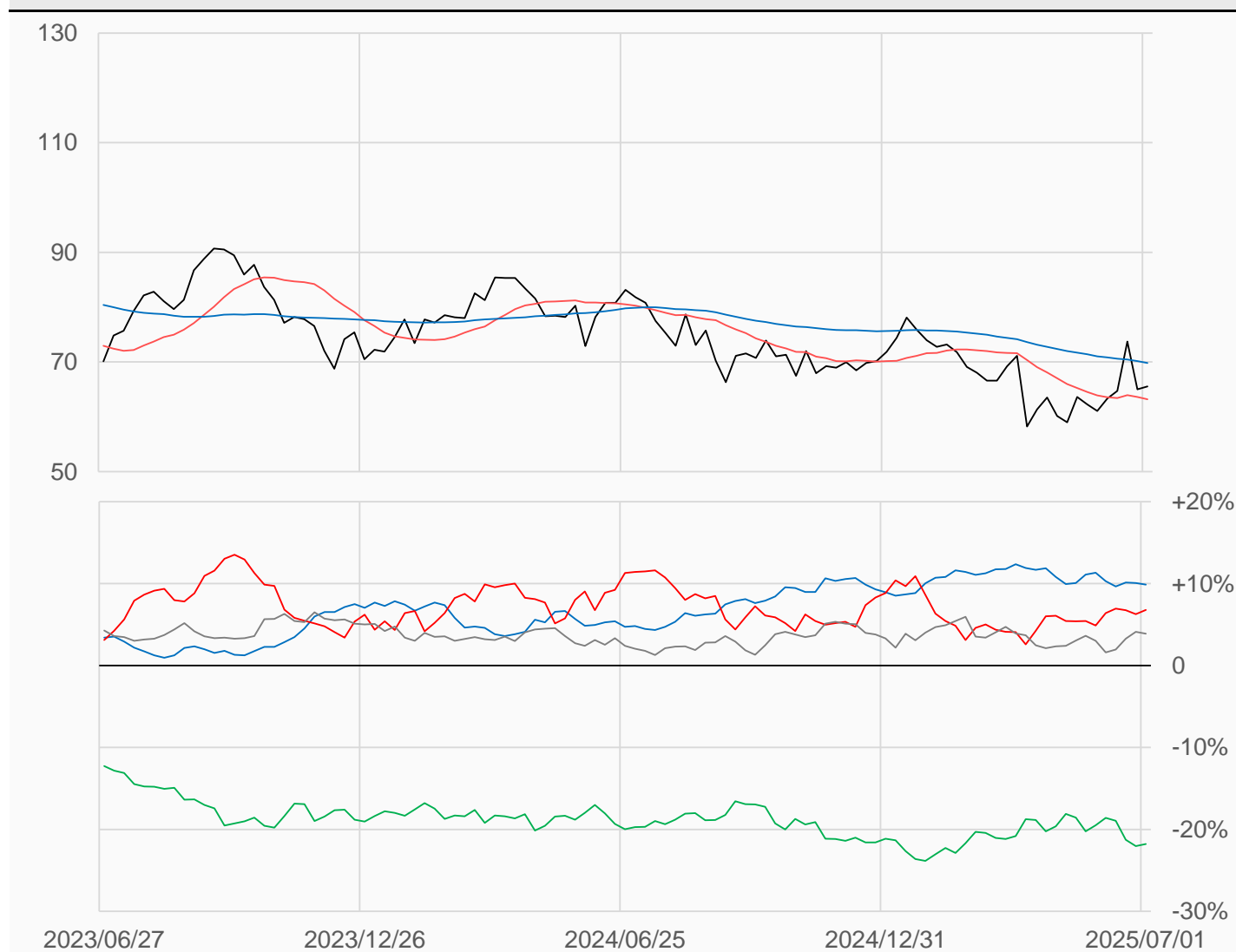
輕原油

輕原油較前一週上漲0.52點收在65.53點，
管理基金多單增加38949口，空單增加25408口，
淨多單較前一週增加13541口至178100口。

數據日期	前期OI	本期OI	增減	增減	週五收盤價	較前週變動
2025/07/01	2625515	2621571	-3944	-0.15%	65.53	↑ +0.52
分類	多單OI	增減	空單OI	增減	多空淨部位	淨部位變動
生產商	672609	+1942	413659	+7417	+258950	-5475
互換交易	267768	+2056	838683	-5747	-570915	+7803
管理基金	758570	+38949	580470	+25408	+178100	+13541
其他	833425	-38218	731501	-32133	+101924	-6085

週五收盤價與13週與52週平均線

— CL — 13週 63.196 — 52週 69.815



淨部位佔總OI% 生產 +9.9% 互換 -21.8% 管理 +6.8% 其他 +3.9%

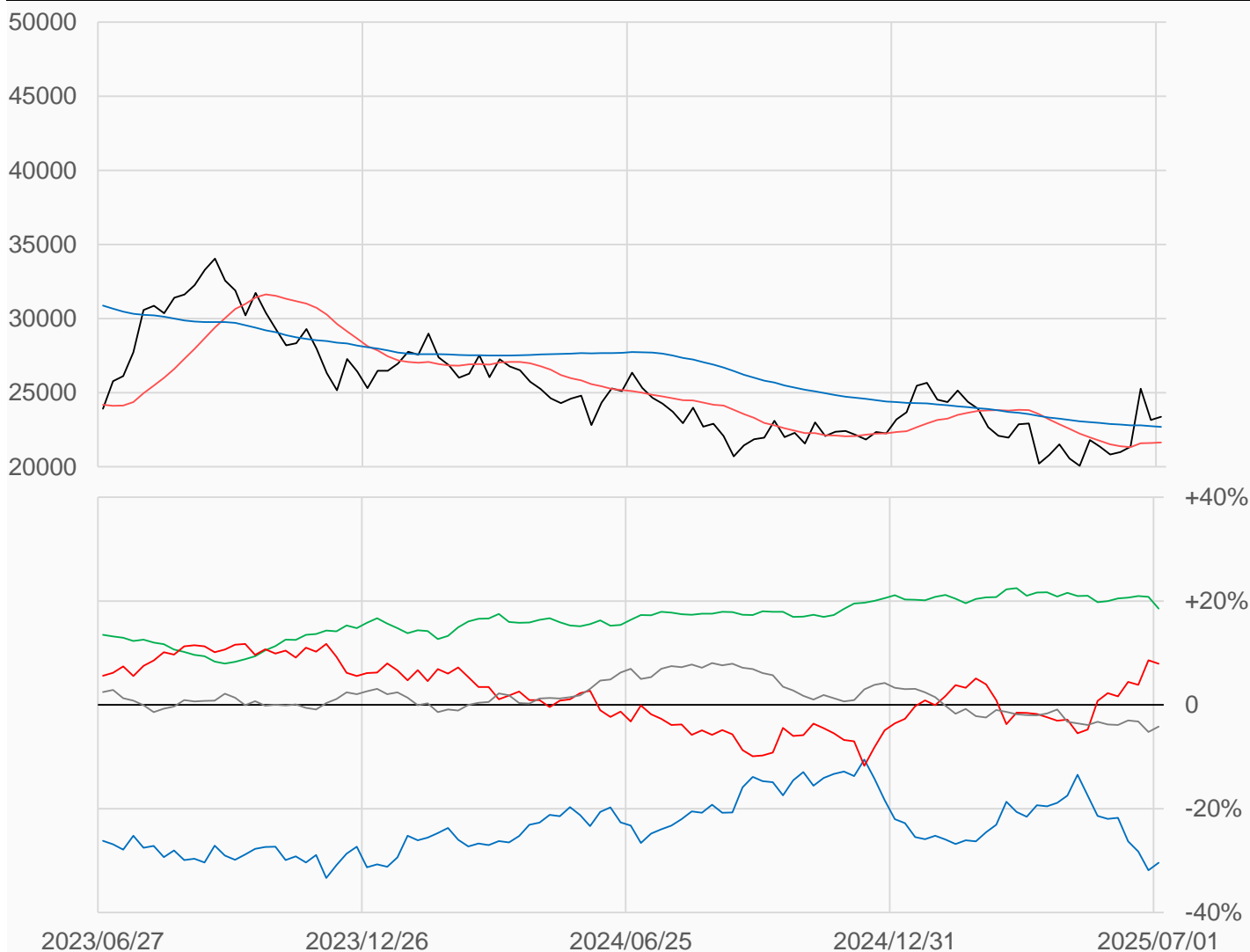
熱燃油

熱燃油較前一週上漲215點收在23363點，
管理基金多單增加8089口，空單增加8174口，
淨多單較前一週減少85口至27249口。

數據日期	前期OI	本期OI	增減	增減	週五收盤價	較前週變動
2025/07/01	317332	344106	+26774	+8.44%	23363	↑ +215
分類	多單OI	增減	空單OI	增減	多空淨部位	淨部位變動
生產商	71449	+10789	176176	+14454	-104727	-3665
互換交易	81854	-1661	18091	+538	+63763	-2199
管理基金	88803	+8089	61554	+8174	+27249	-85
其他	50206	+8933	64557	+6688	-14351	+2245

週五收盤價與13週與52週平均線

— HO — 13週 21630 — 52週 22688



淨部位佔總OI% 生產 -30.4% 互換 +18.5% 管理 +7.9% 其他 -4.2%

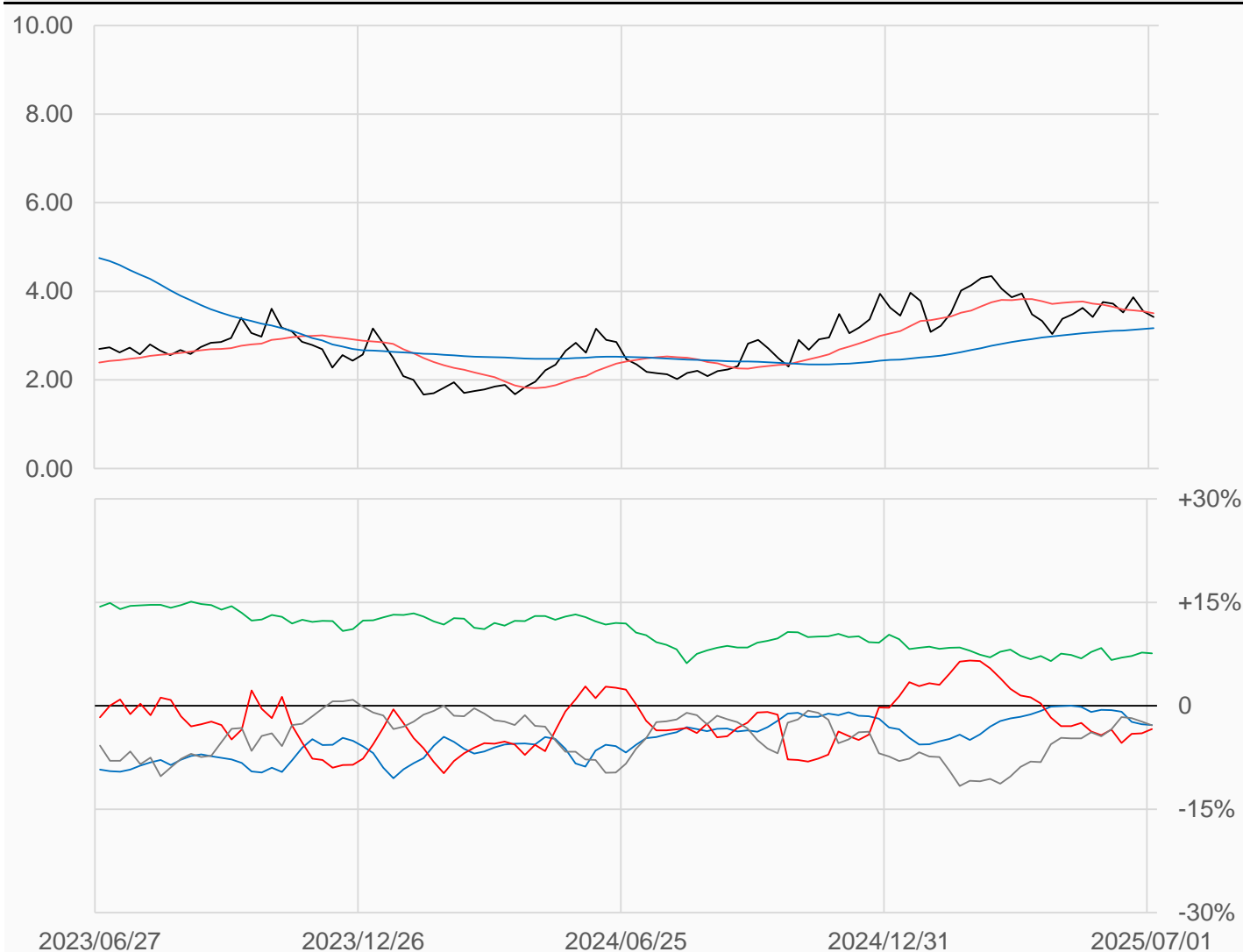
天然氣

天然氣較前一週下跌0.13點收在3.42點，
管理基金多單增加13043口，空單增加3947口，
淨空單較前一週減少9096口至51629口。

數據日期	前期OI	本期OI	增減	增減	週五收盤價	較前週變動
2025/07/01	1518525	1522714	+4189	+0.28%	3.420	↓ -0.130
分類	多單OI	增減	空單OI	增減	多空淨部位	淨部位變動
生產商	195774	-783	238563	+1161	-42789	-1944
互換交易	296043	-117	180095	+1226	+115948	-1343
管理基金	697889	+13043	749518	+3947	-51629	+9096
其他	277480	-9387	320662	-1364	-43182	-8023

週五收盤價與13週與52週平均線

— NG — 13週 3.5072 — 52週 3.1664



淨部位佔總OI% 生產 -2.8% 互換 +7.6% 管理 -3.4% 其他 -2.8%

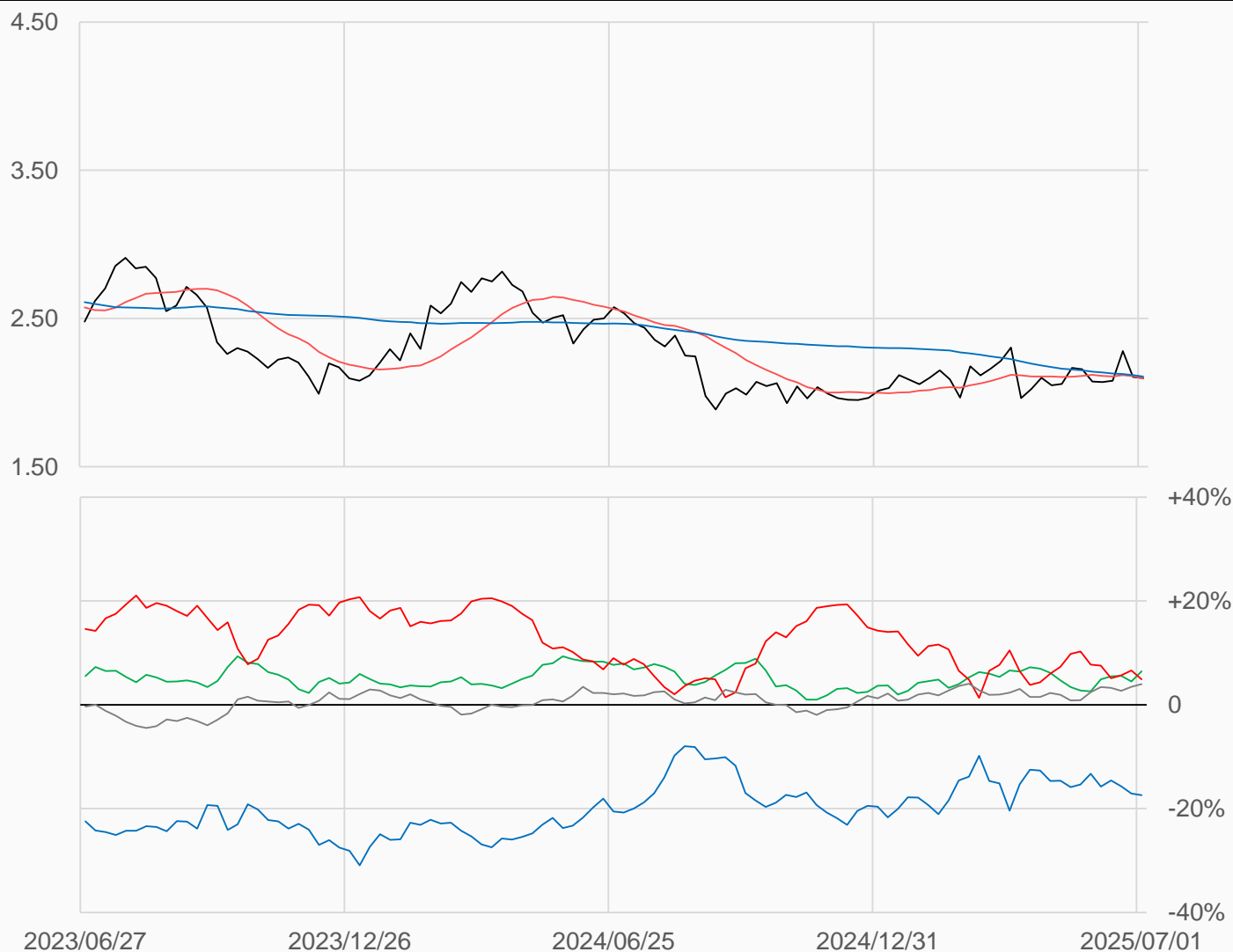
無鉛汽油

無鉛汽油較前一週下跌0.0075點收在2.0983點，
管理基金多單減少1854口，空單增加4958口，
淨多單較前一週減少6812口至16842口。

數據日期	前期OI	本期OI	增減	增減	週五收盤價	較前週變動
2025/07/01	356627	343721	-12906	-3.62%	2.0983	↓ -0.0075
分類	多單OI	增減	空單OI	增減	多空淨部位	淨部位變動
生產商	120966	-7916	180694	-9069	-59728	+1153
互換交易	50091	-2248	27788	-8466	+22303	+6218
管理基金	92290	-1854	75448	+4958	+16842	-6812
其他	58408	+646	44732	-548	+13676	+1194

週五收盤價與13週與52週平均線

— RB — 13週 2.0946 — 52週 2.1085



淨部位佔總OI% 生產 -17.4% 互換 +6.5% 管理 +4.9% 其他 +4.0%

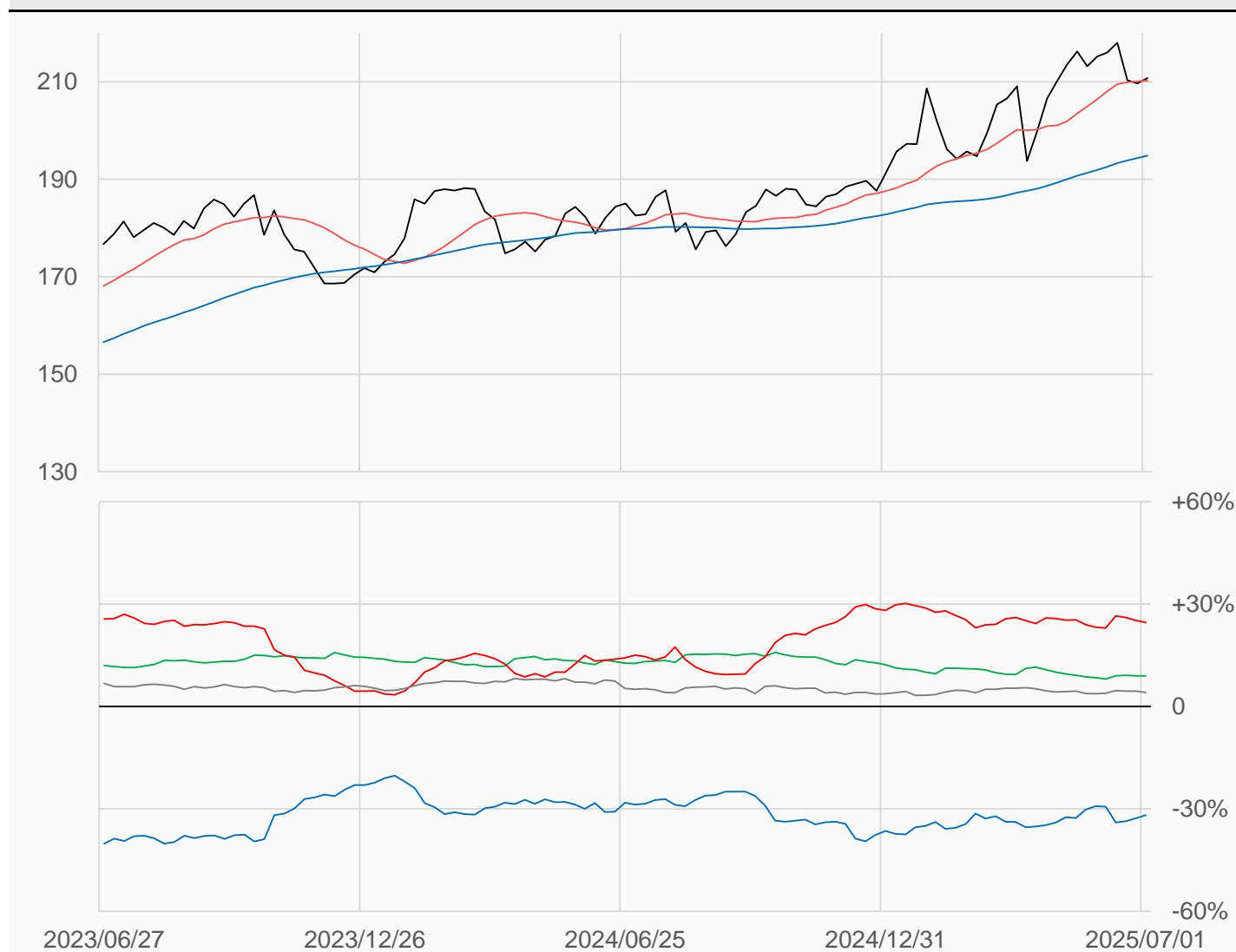
活牛

活牛較前一週上漲1.075點收在210.75點，
管理基金多單減少5915口，空單減少2484口，
淨多單較前一週減少3431口至129462口。

數據日期	前期OI	本期OI	增減	增減	週五收盤價	較前週變動
2025/07/01	527319	525421	-1898	-0.36%	210.750	↑ +1.075
分類	多單OI	增減	空單OI	增減	多空淨部位	淨部位變動
生產商	82494	+6196	249883	+722	-167389	+5474
互換交易	61248	+1257	13920	+1158	+47328	+99
管理基金	203374	-5915	73912	-2484	+129462	-3431
其他	144685	-1249	123062	+682	+21623	-1931

週五收盤價與13週與52週平均線

— LC — 13週 210.26 — 52週 194.84



淨部位佔總OI% 生產 -31.9% 互換 +9.0% 管理 +24.6% 其他 +4.1%

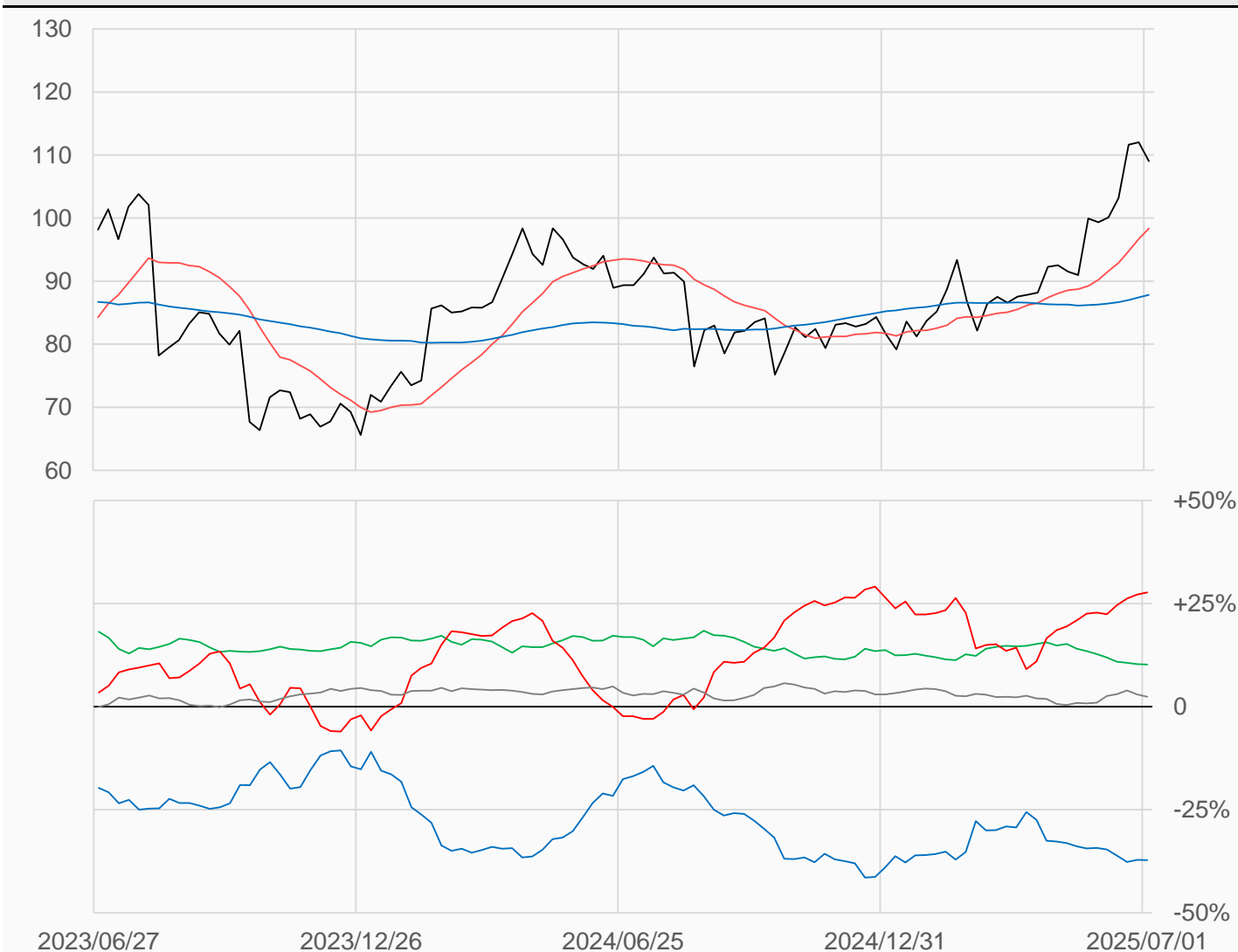
活豬

活豬較前一週下跌3點收在109.025點，
管理基金多單減少1886口，空單減少2161口，
淨多單較前一週增加275口至134567口。

數據日期	前期OI	本期OI	增減	增減	週五收盤價	較前週變動
2025/07/01	493416	485321	-8095	-1.64%	109.025	↓ -3.000
分類	多單OI	增減	空單OI	增減	多空淨部位	淨部位變動
生產商	41203	+118	221828	-2619	-180625	+2737
互換交易	73035	-1149	23439	+58	+49596	-1207
管理基金	208719	-1886	74152	-2161	+134567	+275
其他	137093	-3517	125540	-493	+11553	-3024

週五收盤價與13週與52週平均線

— LH — 13週 98.35 — 52週 87.821



淨部位佔總OI% 生產 -37.2% 互換 +10.2% 管理 +27.7% 其他 +2.4%

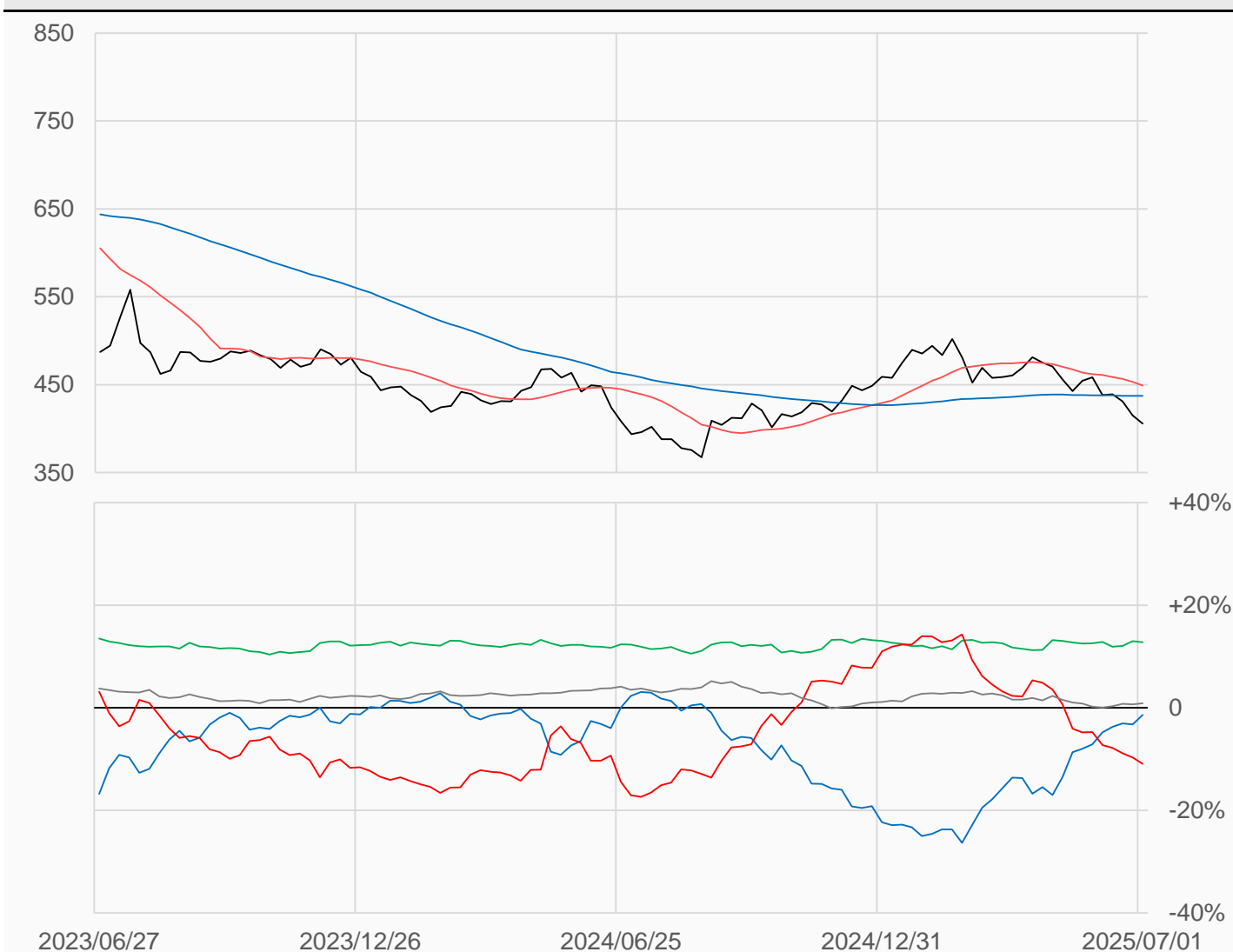
玉米

玉米較前一週下跌9.25點收在405.75點，
管理基金多單增加21798口，空單增加45979口，
淨空單較前一週增加24181口至206463口。

數據日期	前期OI	本期OI	增減	增減	週五收盤價	較前週變動
2025/07/01	1881607	1886298	+4691	+0.25%	405.75	↓ -9.25
分類	多單OI	增減	空單OI	增減	多空淨部位	淨部位變動
生產商	500320	-19246	526851	-53895	-26531	+34649
互換交易	316743	-1062	76135	+2630	+240608	-3692
管理基金	436753	+21798	643216	+45979	-206463	-24181
其他	447841	+16534	431843	+13475	+15998	+3059

週五收盤價與13週與52週平均線

— ZC — 13週 448.9 — 52週 437.15



淨部位佔總OI% 生產 -1.4% 互換 +12.8% 管理 -10.9% 其他 +0.8%

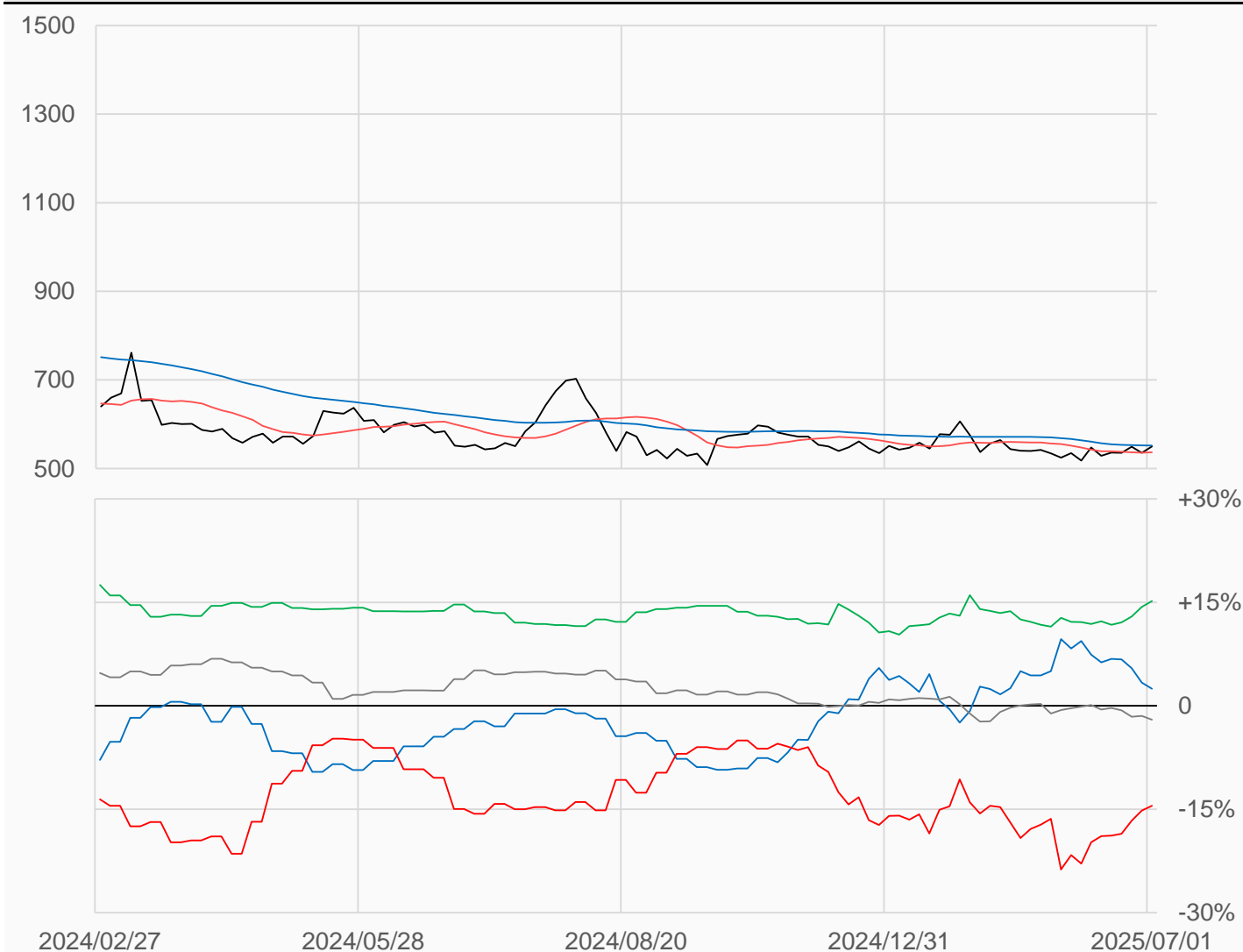
小麥

小麥較前一週上漲14.5點收在549.75點，
管理基金多單增加9299口，空單增加7703口，
淨空單較前一週減少1596口至63071口。

數據日期	前期OI	本期OI	增減	增減	週五收盤價	較前週變動
2025/07/01	425436	434482	+9046	+2.13%	549.75	↑ +14.50
分類	多單OI	增減	空單OI	增減	多空淨部位	淨部位變動
生產商	74488	-4195	63858	-616	+10630	-3579
互換交易	87494	+4382	21553	-574	+65941	+4956
管理基金	162728	+9299	225799	+7703	-63071	+1596
其他	77242	+110	86067	+2597	-8825	-2487

週五收盤價與13週與52週平均線

— ZW — 13週 536.42 — 52週 551.82



淨部位佔總OI% 生產 +2.4% 互換 +15.2% 管理 -14.5% 其他 -2.0%

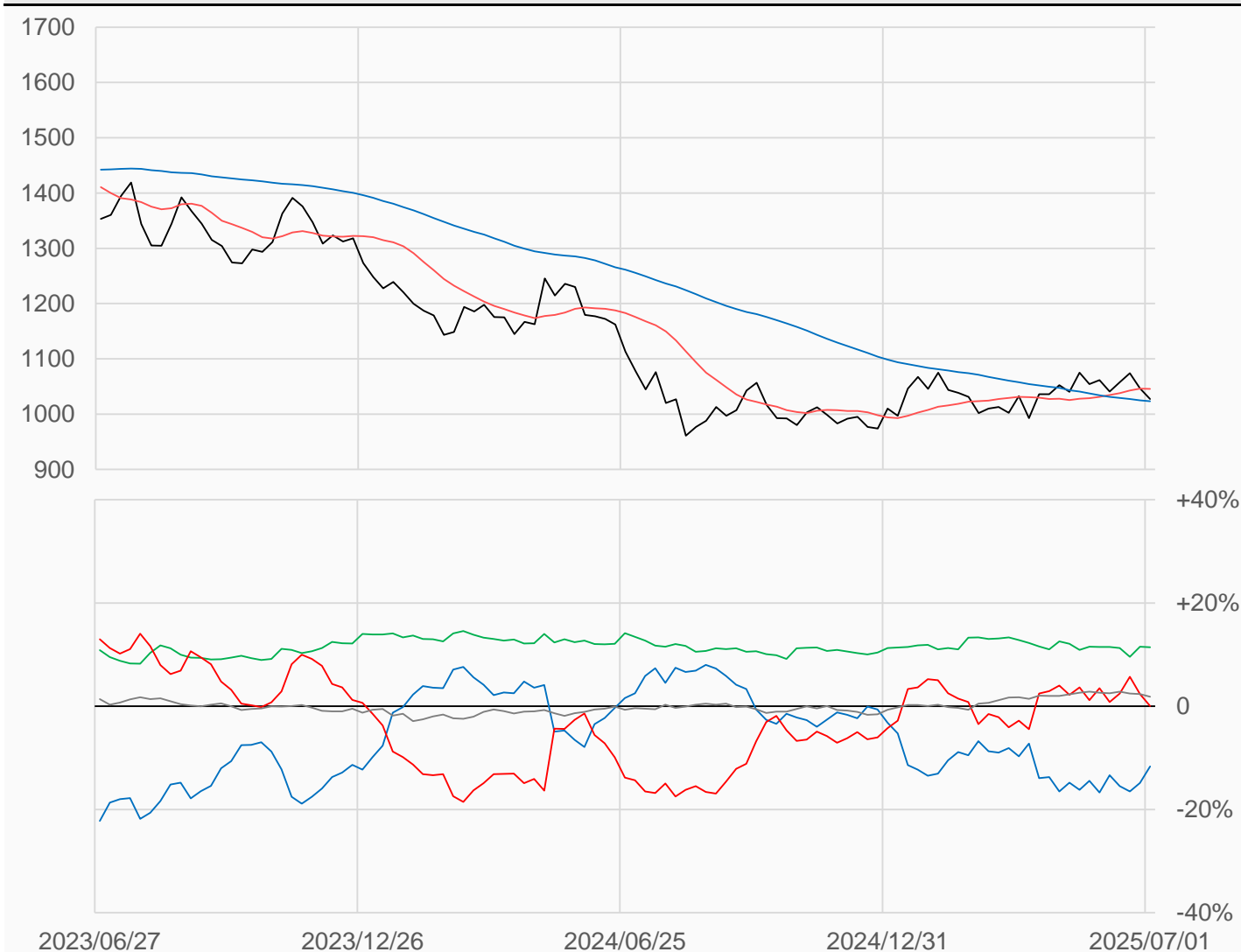
黃豆

黃豆較前一週下跌19.25點收在1027.5點，
管理基金多單增加7632口，空單增加30655口，
淨多單較前一週減少23023口至425口。

數據日期	前期OI	本期OI	增減	增減	週五收盤價	較前週變動
2025/07/01	988599	1024333	+35734	+3.61%	1027.50	↓ -19.25
分類	多單OI	增減	空單OI	增減	多空淨部位	淨部位變動
生產商	334758	+23197	454349	-4012	-119591	+27209
互換交易	156598	+1063	39780	-1815	+116818	+2878
管理基金	265513	+7632	265088	+30655	+425	-23023
其他	215611	+7411	196901	+12044	+18710	-4633

週五收盤價與13週與52週平均線

— ZS — 13週 1045.8 — 52週 1023.3



淨部位佔總OI% 生產 -11.7% 互換 +11.4% 管理 +0.0% 其他 +1.8%

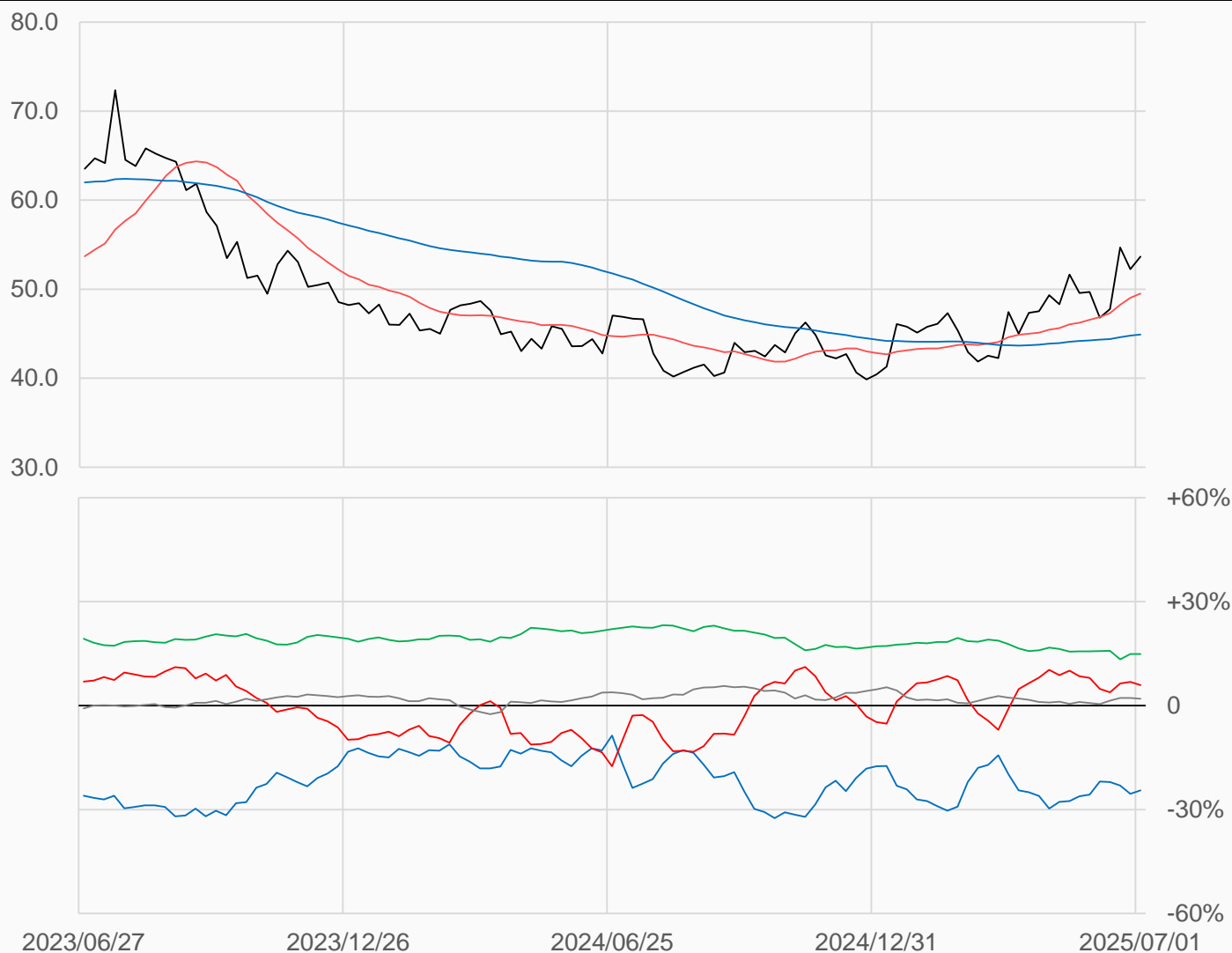
黃豆油

黃豆油較前一週上漲1.41點收在53.65點，
管理基金多單增加8664口，空單增加13572口，
淨多單較前一週減少4908口至39411口。

數據日期	前期OI	本期OI	增減	增減	週五收盤價	較前週變動
2025/07/01	651302	665352	+14050	+2.16%	53.65	↑ +1.41
分類	多單OI	增減	空單OI	增減	多空淨部位	淨部位變動
生產商	172179	+3203	335193	+298	-163014	+2905
互換交易	132250	+826	33009	-1257	+99241	+2083
管理基金	176416	+8664	137005	+13572	+39411	-4908
其他	144904	+1127	131801	+2523	+13103	-1396

週五收盤價與13週與52週平均線

— BO — 13週 49.502 — 52週 44.907



淨部位佔總OI% 生產 -24.5% 互換 +14.9% 管理 +5.9% 其他 +2.0%

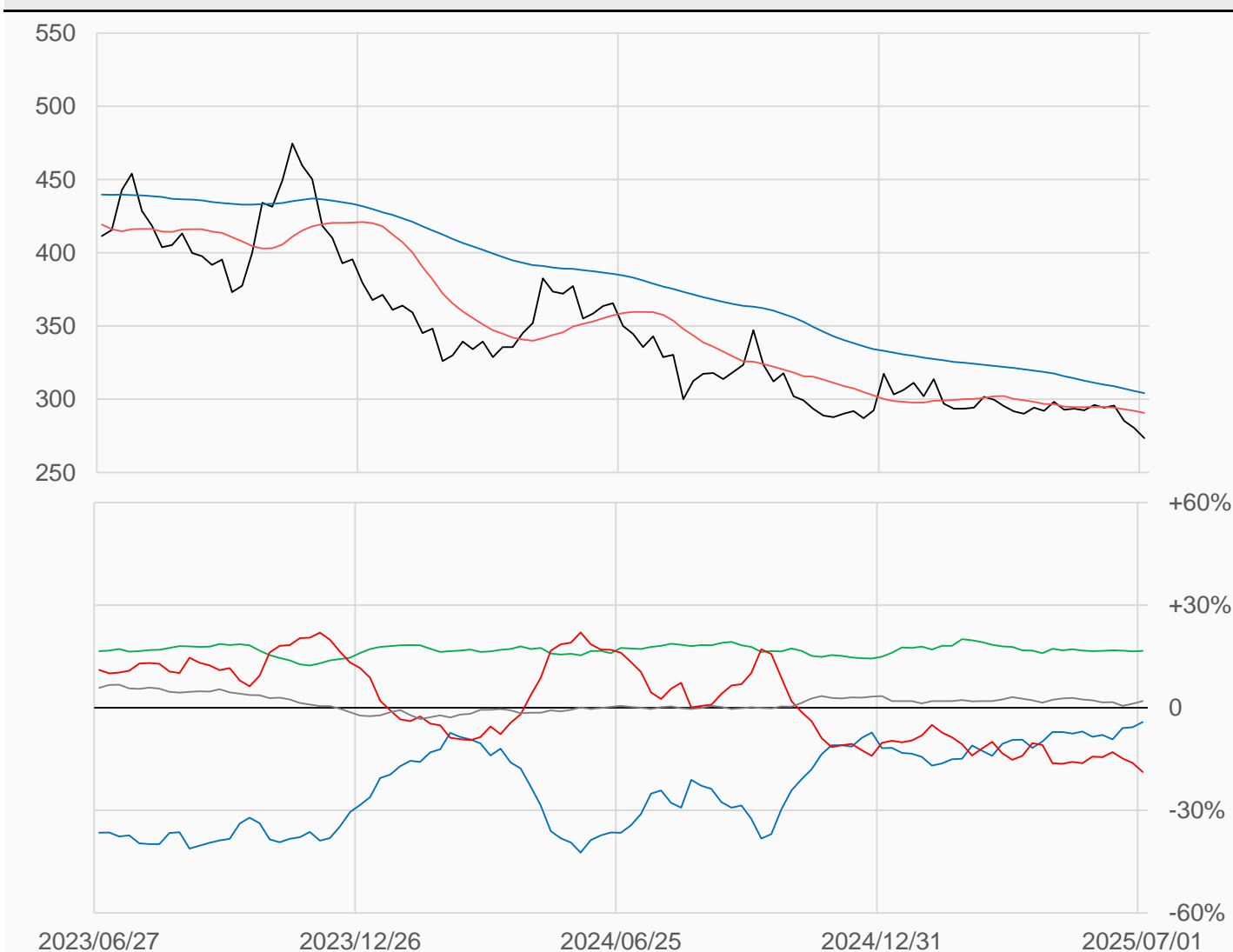
黃豆粉

黃豆粉較前一週下跌6.8點收在273.5點，
管理基金多單增加1267口，空單增加23125口，
淨空單較前一週增加21858口至131938口。

數據日期	前期OI	本期OI	增減	增減	週五收盤價	較前週變動
2025/07/01	683238	703343	+20105	+2.94%	273.5	↓ -6.8
分類	多單OI	增減	空單OI	增減	多空淨部位	淨部位變動
生產商	227280	+3319	256677	-6012	-29397	+9331
互換交易	134507	+4711	17213	+66	+117294	+4645
管理基金	144850	+1267	276788	+23125	-131938	-21858
其他	130748	+10494	117235	+5292	+13513	+5202

週五收盤價與13週與52週平均線

— SM — 13週 290.66 — 52週 304.21



淨部位佔總OI% 生產 -4.2% 互換 +16.7% 管理 -18.8% 其他 +1.9%

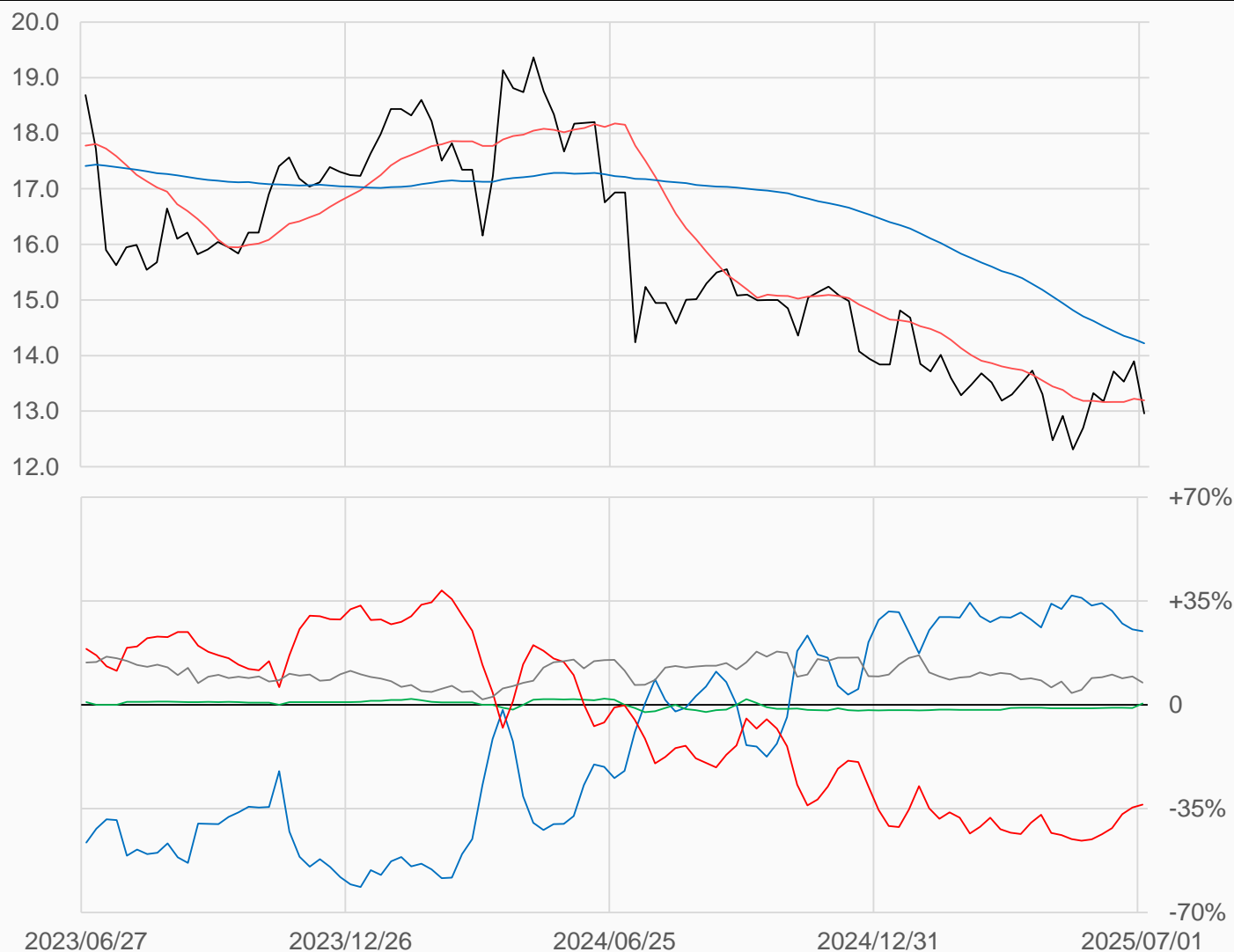
粗米

粗米較前一週下跌0.935點收在12.96點，
管理基金多單減少22口，空單增加150口，
淨空單較前一週增加172口至3413口。

數據日期	前期OI	本期OI	增減	增減	週五收盤價	較前週變動
2025/07/01	9360	10160	+800	+8.55%	12.960	↓ -0.935
分類	多單OI	增減	空單OI	增減	多空淨部位	淨部位變動
生產商	5105	+313	2582	+174	+2523	+139
互換交易	154	+154	105	+9	+49	+145
管理基金	428	-22	3841	+150	-3413	-172
其他	2687	+333	1923	+469	+764	-136

週五收盤價與13週與52週平均線

— RR — 13週 13.196 — 52週 14.221



淨部位佔總OI% 生產 +24.8% 互換 +0.5% 管理 -33.6% 其他 +7.5%

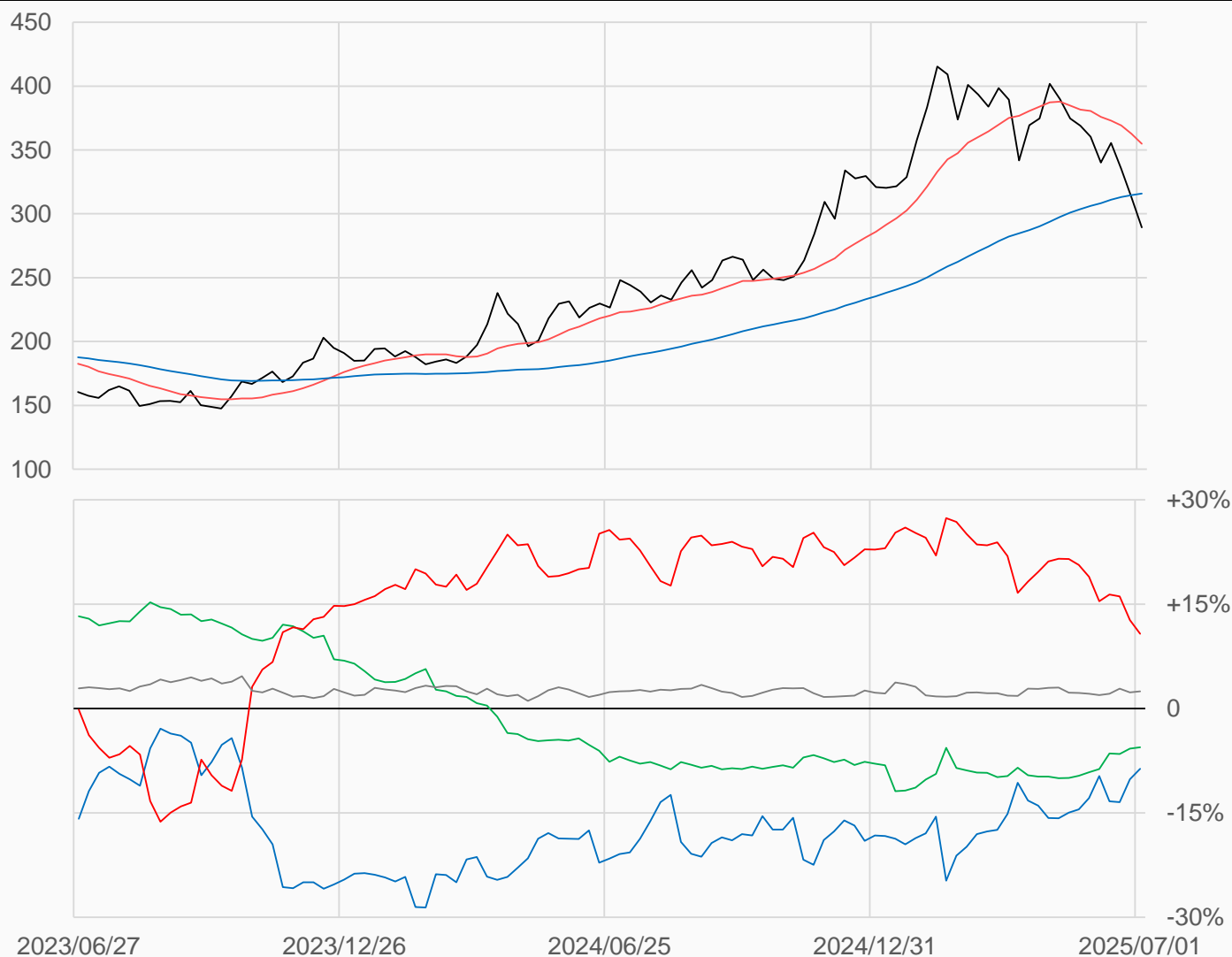
咖啡

咖啡較前一週下跌23.5點收在289.3點，
管理基金多單增加2720口，空單增加5411口，
淨多單較前一週減少2691口至20663口。

數據日期	前期OI	本期OI	增減	增減	週五收盤價	較前週變動
2025/07/01	183798	192260	+8462	+4.60%	289.30	↓ -23.50
分類	多單OI	增減	空單OI	增減	多空淨部位	淨部位變動
生產商	50646	+2332	67328	+364	-16682	+1968
互換交易	27789	+594	38504	+753	-10715	-159
管理基金	60441	+2720	39778	+5411	+20663	-2691
其他	45623	+3548	40899	+3068	+4724	+480

週五收盤價與13週與52週平均線

— KC — 13週 354.9 — 52週 315.83



淨部位佔總OI% 生產 -8.7% 互換 -5.6% 管理 +10.7% 其他 +2.5%

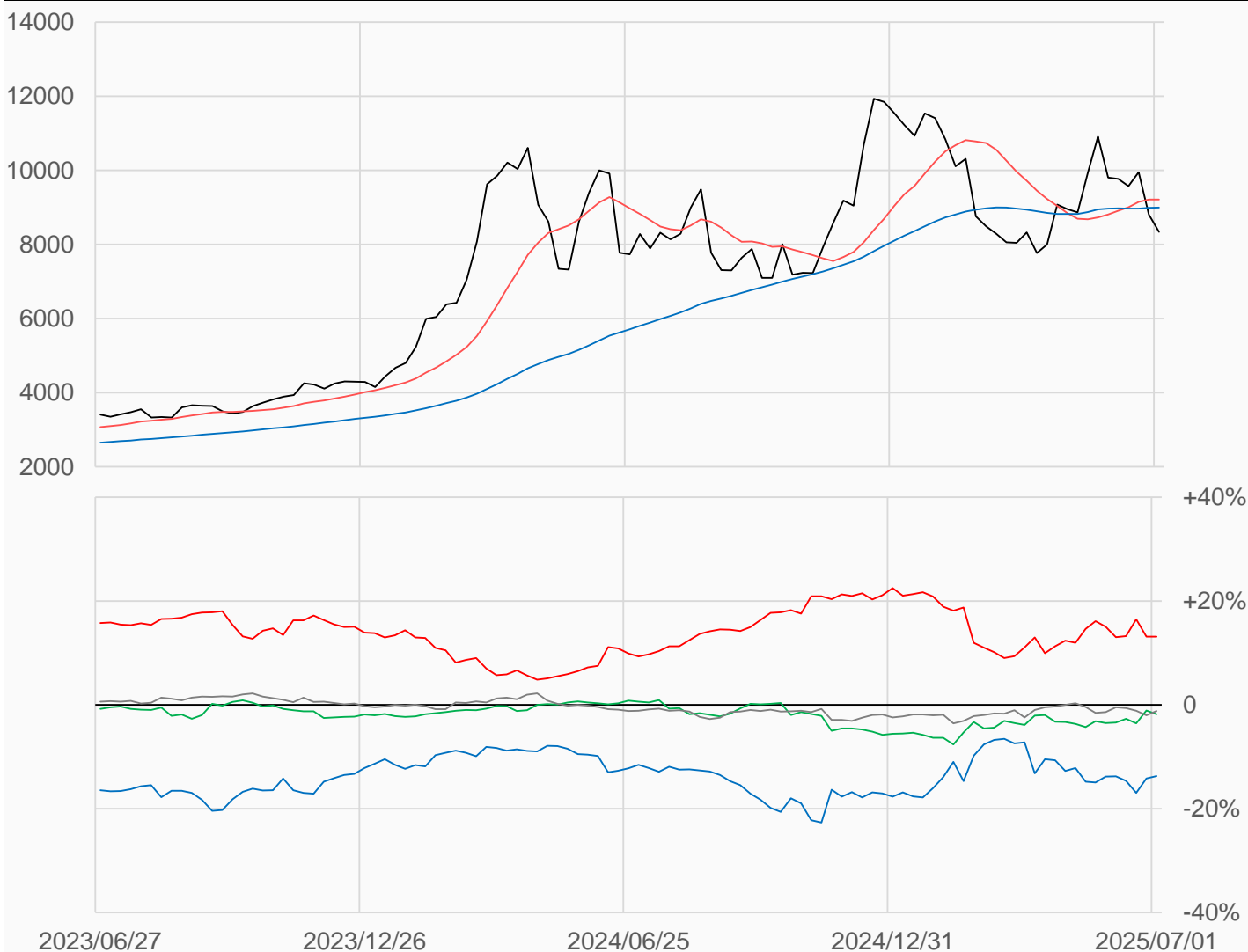
可可

可可較前一週下跌468點收在8341點，
管理基金多單增加839口，空單增加455口，
淨多單較前一週增加384口至14628口。

數據日期	前期OI	本期OI	增減	增減	週五收盤價	較前週變動
2025/07/01	108490	111207	+2717	+2.50%	8341	↓ -468
分類	多單OI	增減	空單OI	增減	多空淨部位	淨部位變動
生產商	25944	+1042	41187	+921	-15243	+121
互換交易	16930	+792	18941	+1646	-2011	-854
管理基金	38153	+839	23525	+455	+14628	+384
其他	20143	+755	21494	-59	-1351	+814

週五收盤價與13週與52週平均線

— CC — 13週 9210.6 — 52週 8998



淨部位佔總OI% 生產 -13.7% 互換 -1.8% 管理 +13.2% 其他 -1.2%

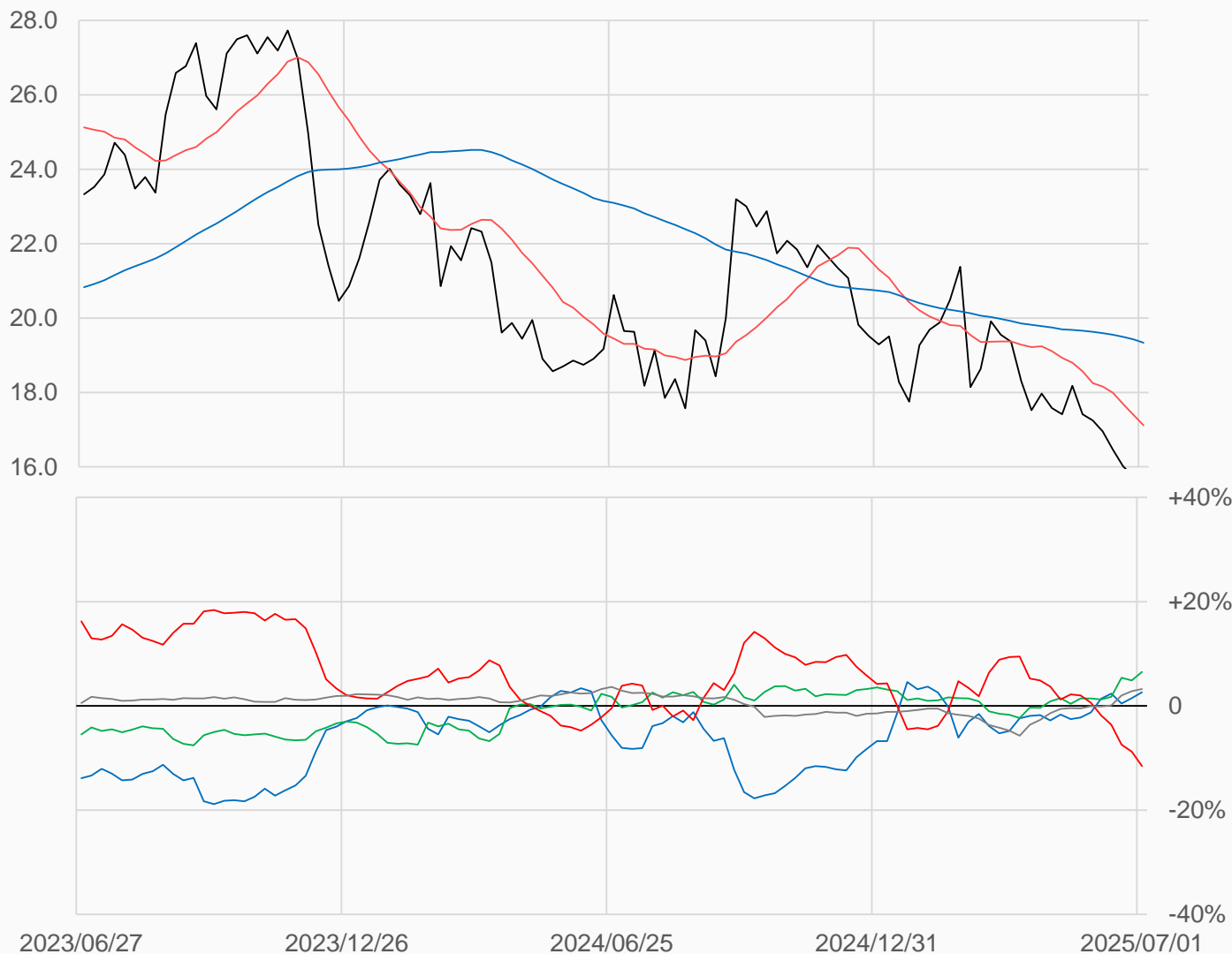
11號糖

11號糖較前一週下跌0.04點收在15.7點，
管理基金多單減少60口，空單增加27113口，
淨空單較前一週增加27173口至112765口。

數據日期	前期OI	本期OI	增減	增減	週五收盤價	較前週變動
2025/07/01	976867	975567	-1300	-0.13%	15.70	↓ -0.04
分類	多單OI	增減	空單OI	增減	多空淨部位	淨部位變動
生產商	311159	-7109	285452	-18597	+25707	+11488
互換交易	194513	+3404	130974	-12401	+63539	+15805
管理基金	220011	-60	332776	+27113	-112765	-27173
其他	184205	+12156	152543	+7919	+31662	+4237

週五收盤價與13週與52週平均線

— SB — 13週 17.114 — 52週 19.334



淨部位佔總OI% 生產 +2.6% 互換 +6.5% 管理 -11.6% 其他 +3.2%

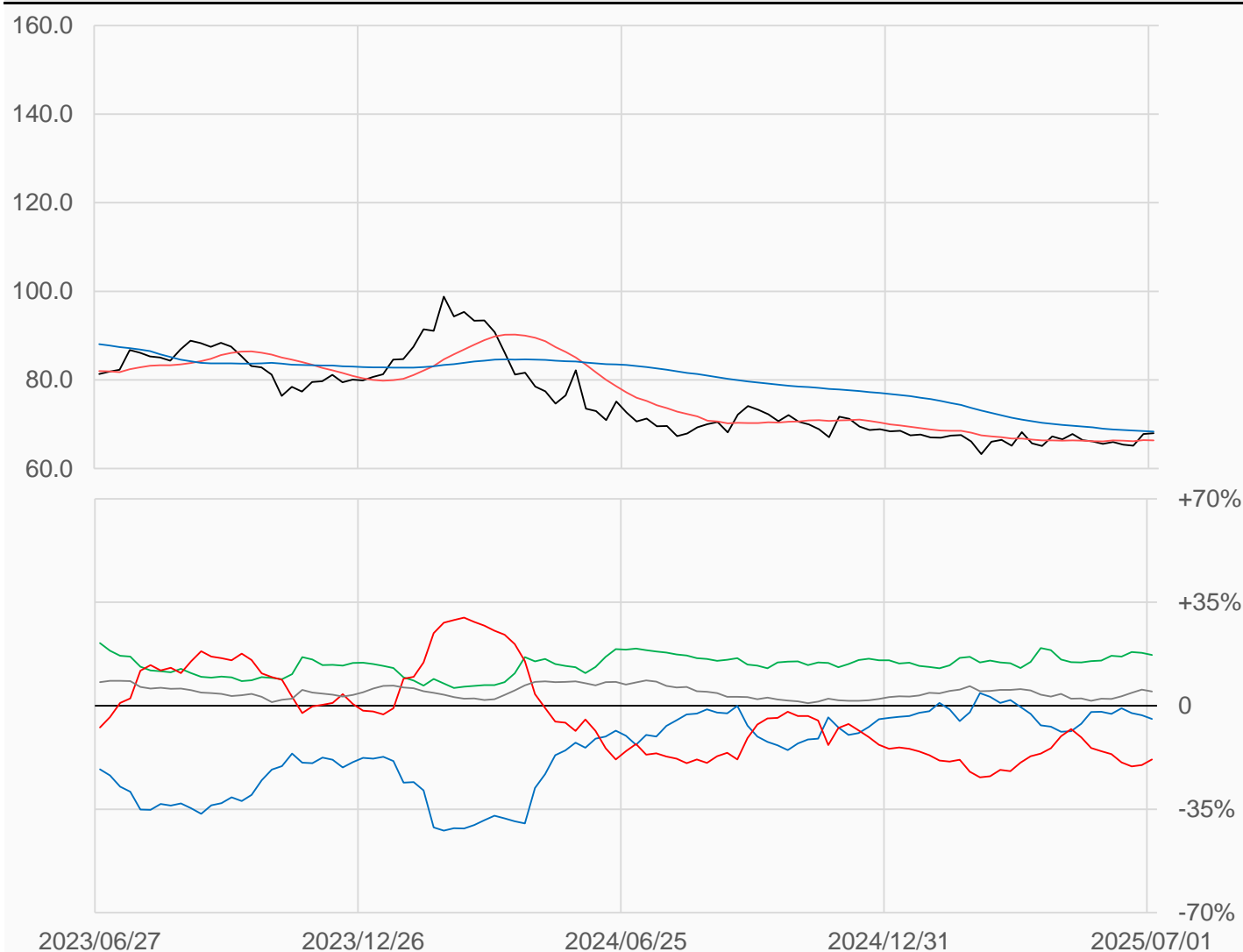
棉花

棉花較前一週上漲0.18點收在67.96點，
管理基金多單減少5821口，空單減少10996口，
淨空單較前一週減少5175口至42910口。

數據日期	前期OI	本期OI	增減	增減	週五收盤價	較前週變動
2025/07/01	239269	236600	-2669	-1.12%	67.96	↑ +0.18
分類	多單OI	增減	空單OI	增減	多空淨部位	淨部位變動
生產商	48194	+1246	58646	+4032	-10452	-2786
互換交易	64669	+1420	23938	+3425	+40731	-2005
管理基金	54820	-5821	97730	-10996	-42910	+5175
其他	56369	+696	44941	+2357	+11428	-1661

週五收盤價與13週與52週平均線

— CT — 13週 66.363 — 52週 68.343



淨部位佔總OI% 生產 -4.4% 互換 +17.2% 管理 -18.1% 其他 +4.8%