

CFTC大額交易人持倉報告

永豐期貨顧問事業部編製

2025/6/30

資料來源：CFTC官網、精誠資訊DQII、奇狐全球版

永豐期貨股份有限公司 | 台北市重慶南路一段2號8樓 | 02-2381-1799 | 114年金管期總字第002號 | 顧問事業部
本報告純屬研究性質，僅供永豐金控同仁及客戶參考，不提供或嘗試遊說客戶作為交易期權之依據，客戶於決策時應依個人財務狀況審慎評估所能承擔之風險，並就投資結果自行負責，本公司恕不負任何法律責任，亦不作任何保證。本報告內容或有取材於本公司認可之來源，但不保證其真實性或完整性，相關圖表均採用特定軟體，以歷史數據進行繪製及統計，並不具預測未來之能力與代表未來獲利，客戶參考使用前須審慎評估。報告內容中所有資訊有其時效性，爾後若有變更，本公司將不作預告或主動更新。未經本公司授權，禁止以任何形式複製、轉載或節錄。

目錄

- P3 報告閱讀說明
- P4 大額交易人身分分類
- P5 金融類投機部位每週變動表
- P6 商品類投機部位每週變動表

金融類

- | | |
|-------------|------------|
| P7 mini 道瓊 | P15 歐元 |
| P8 mini NQ | P16 日圓 |
| P9 mini S&P | P17 英鎊 |
| P10 VIX | P18 瑞郎 |
| P11 30年債 | P19 加幣 |
| P12 10年債 | P20 澳幣 |
| P13 5年債 | P21 紐幣 |
| P14 2年債 | P22 美元指數 |
| | P23 綜美(未含) |
| | P24 綜美(包含) |

商品類

- | | |
|----------|----------|
| P25 黃金 | P35 玉米 |
| P26 白銀 | P36 小麥 |
| P27 銅 | P37 黃豆 |
| P28 白金 | P38 黃豆油 |
| P29 輕原油 | P39 黃豆粉 |
| P30 熱燃油 | P40 粗米 |
| P31 天然氣 | P41 咖啡 |
| P32 無鉛汽油 | P42 可可 |
| P33 活牛 | P43 11號糖 |
| P34 活豬 | P44 棉花 |

CFTC大額交易人持倉報告閱讀說明

在美國負責主管期貨交易的是商品期貨交易委員會，
(Commodity Futures Trading Commission，簡稱CFTC)
CFTC在每週五美國東部時間下午03:30，
台灣時間週六上午03:30(冬令延後1小時)，
於官網上發佈統計至每週二收盤，
在美國上市交易的期貨商品未平倉部位現況。

每個期貨商品未平倉部位由需申報與不需申報兩部分組成，
持有部位則分為多單、空單、扣抵部位等三種類別，
(不需申報的部份本報告不予呈現)
(1口扣抵部位表示各持有1口多單與空單)
(本報告將扣抵部位還原至多單與空單)

在2009/9/4與2010/7/20，CFTC為增加市場交易透明度，
分別將商品類與金融類須申報的期貨交易人身分細分成四大類，
以下將簡單說明：

大額交易人身分類別說明

金融類

Dealer / Intermediary (經紀商 / 中間商)

被歸類為市場的賣方，設計並且販售各種金融商品給客戶或發行於市場；藉由期貨合約來降低手中持有部位的風險，如大型投資銀行與證券經紀商。

Asset Manager / Institutional (資產管理人 / 資產管理機構)

這一類的市場參與者為機構投資人者，包括退休基金、養老基金、保險公司、共同基金，以及客戶為法人機構的基金經理人

Leveraged Money (槓桿式基金)

以避險基金與各類型基金經理人為代表，如有登記的CTA(商品交易投資顧問)、CPO(期貨基金經理人)，與未登記但經CFTC認可的私募基金。

Other Reportables (其他)

需申報但不屬於上面三項的交易人。

商品類

Producer / Merchant / Processor / User (生產商 / 貿易商 / 加工商 / 用戶)

從事實體商品生產、加工、包裝或運輸的相關交易人，包括生產商、製造商、貿易商、加工商等使用者，利用期貨市場來規避或管理營運風險。

Swap Dealers (掉期交易商)

從事OTC市場交易的互換交易商，會利用期貨來管理或規避交換交易時所產生的風險。

Managed Money (管理基金)

主要是替客戶或自身進行買賣交易以獲取營利的管理基金，如有登記的CTA(商品交易投資顧問)、CPO(期貨基金經理人)，與未登記但經CFTC認可的私募基金。

Other Reportables (其他)

需申報但不屬於上面三項的交易人。

金融類投機部位每週變動表

數據日期 2025/06/24

種類	商品	總OI		槓桿基金		
		總OI	變動	多空淨部位	淨部位變動	佔總OI%
指數	YM	82451	-18581	-3396	-6141	-4.12%
	NQ	285979	-65588	-29336	+15980	-10.26%
	ES	2549294	-783237	-268362	+48939	-10.53%
	VX	314455	-13021	-41222	+208	-13.11%
債券	30年債	1949325	-24831	-444848	-35540	-22.82%
	10年債	5784662	+133771	-1910917	+111074	-33.03%
	2年債	4277388	+124905	-1976621	-126976	-46.21%
	5年債	7371433	+112387	-3549717	-27802	-48.16%
外匯	英鎊	201685	+202	+45408	+11240	+22.51%
	日圓	350601	-876	+15935	+7301	+4.55%
	瑞郎	86135	+5479	+3545	+1639	+4.12%
	歐元	911642	+18537	+11534	+13535	+1.27%
	美元	31346	+525	-325	-2527	-1.04%
	綜美(含美)	827643	+8461	-13982	-15419	-1.69%
	綜美(未含)	796297	+7936	-13657	-12892	-1.72%
	加幣	218624	-95943	-29077	+4258	-13.30%
	澳幣	166192	+3887	-22963	-5251	-13.82%
	紐幣	44222	-3616	-11981	+279	-27.09%

商品類投機部位每週變動表

數據日期 2025/06/24

種類	商品	總OI		管理基金		
		總OI	變動	多空淨部位	淨部位變動	佔總OI%
金屬	白銀	205107	-15491	+45686	-4348	+22.27%
	黃金	698970	-43424	+130484	-6142	+18.67%
	白金	114330	-12517	+19800	+3007	+17.32%
	銅	229255	+1435	+29197	+5572	+12.74%
能源	熱燃油	317332	-15747	+27334	+14547	+8.61%
	無鉛汽油	356627	-9956	+23654	+2864	+6.63%
	輕原油	2625515	+17728	+164559	-11697	+6.27%
	天然氣	1518525	-37994	-60725	+2536	-4.00%
肉類	活豬	493416	-1595	+134292	+4442	+27.22%
	活牛	527319	+8640	+132893	-2357	+25.20%
農產	黃豆油	651302	-70558	+44319	-1824	+6.80%
	黃豆	988599	-51962	+23448	-35717	+2.37%
	玉米	1881607	-196948	-182282	+2506	-9.69%
	小麥	425436	-62988	-64667	+16686	-15.20%
	黃豆粉	683238	-39416	-110080	-2999	-16.11%
	粗米	9360	-803	-3241	+507	-34.63%
軟性	可可	108490	+828	+14244	-3479	+13.13%
	咖啡	183798	+9553	+23354	-4743	+12.71%
	11號糖	976867	-10543	-85592	-12066	-8.76%
	棉花	239269	-9662	-48085	+2947	-20.10%

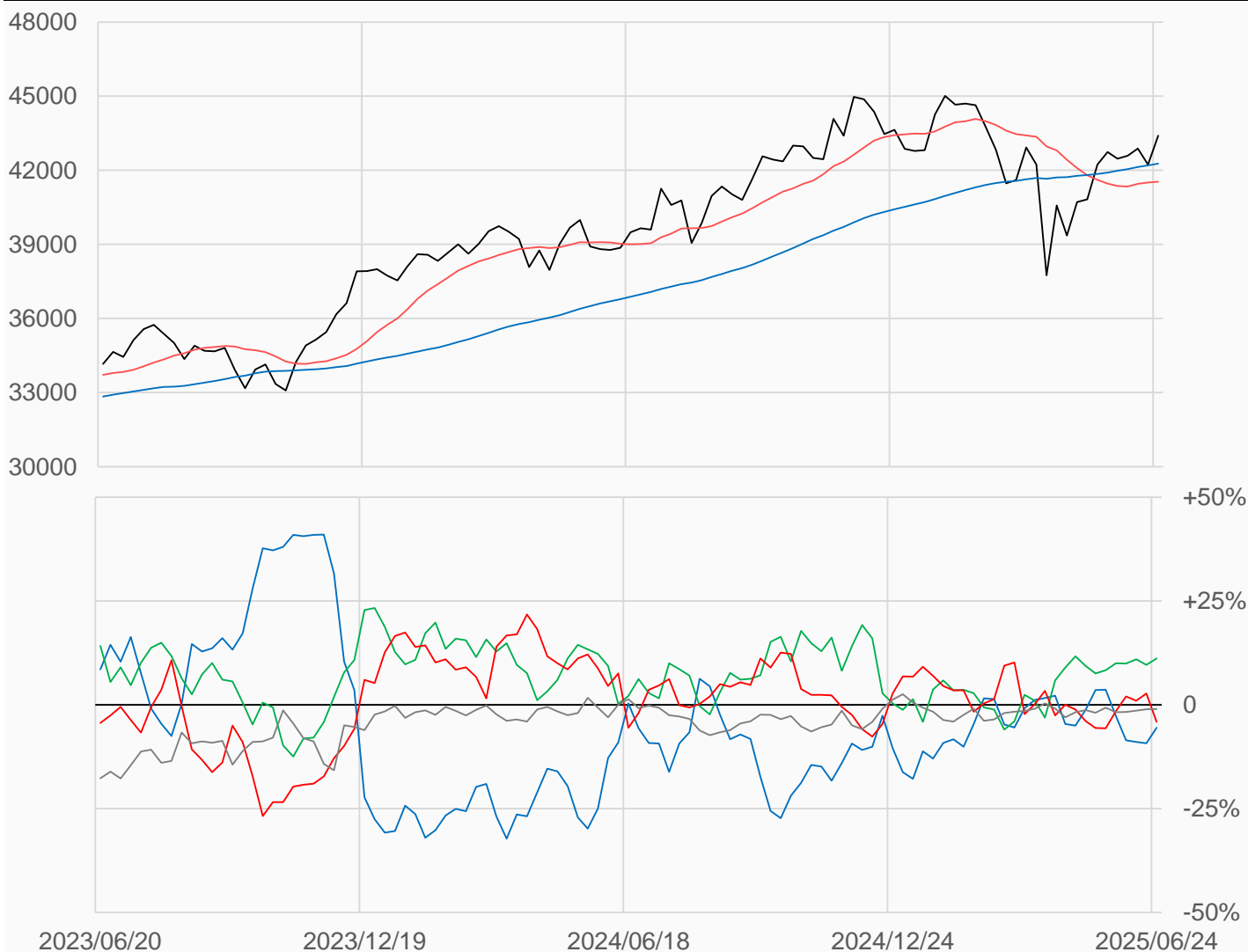
mini 道瓊

mini道瓊較前一週上漲1175點收在43403點，
槓桿基金多單減少10504口，空單減少4364口，
淨空單較前一週增加223.76%或6140口至3396口。

數據日期	前期OI	本期OI	增減	增減	週五收盤價	較前週變動
2025/06/24	101032	82451	-18581	-18.39%	43403	↑ +1175
分類	多單OI	增減	空單OI	增減	多空淨部位	淨部位變動
經紀商	36363	-7384	40934	-12169	-4571	+4785
資產管理	19941	-152	10743	+351	+9198	-503
槓桿基金	15259	-10504	18655	-4364	-3396	-6140
其他	0	-423	848	-630	-848	+207

週五收盤價與13週與52週平均線

— YM — 13週 41539 — 52週 42270



淨部位佔總OI% 經紀 -5.5% 資管 +11.2% 槓桿 -4.1% 其他 -1.0%

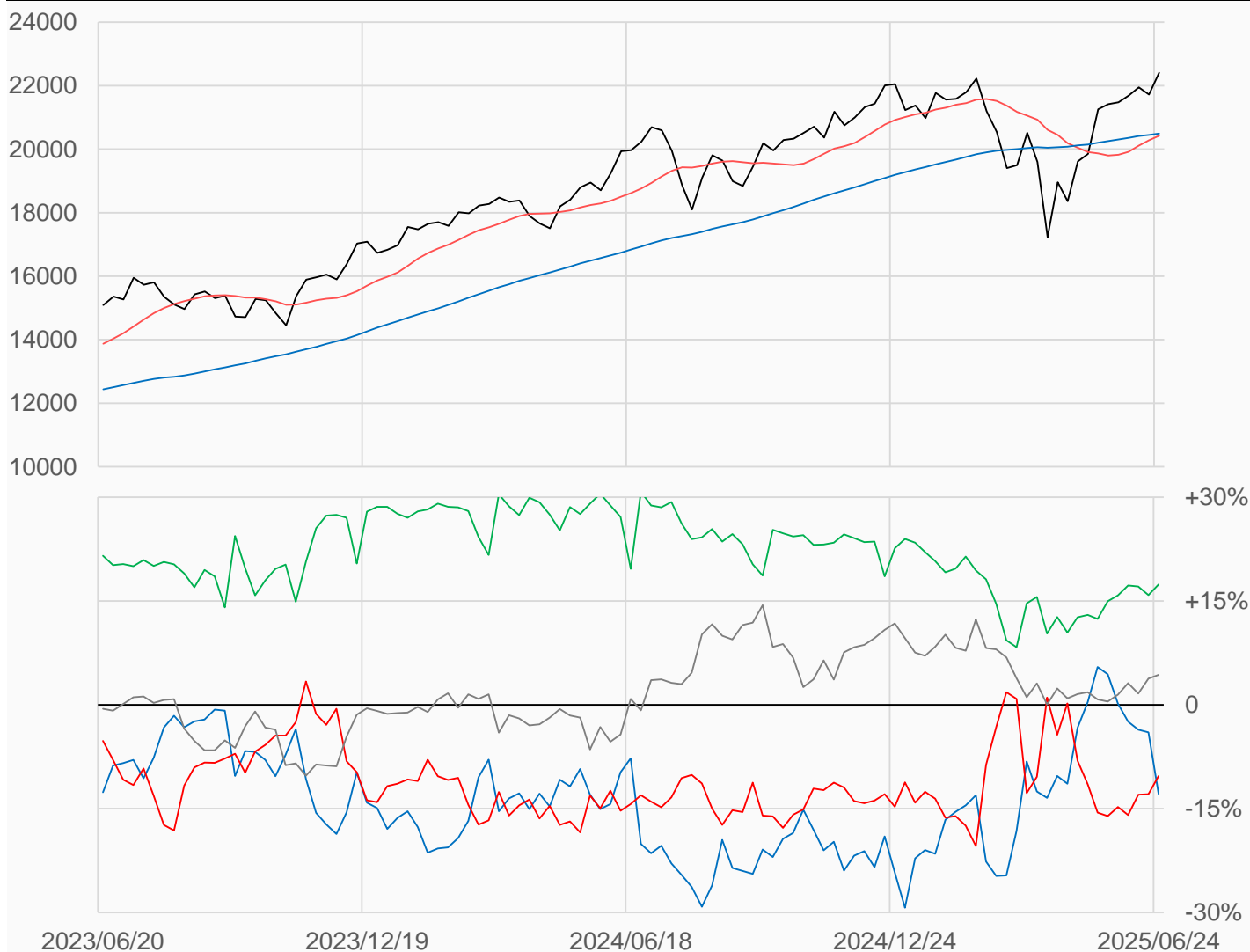
mini NQ

miniNQ較前一週上漲685.25點收在22407.75點，
槓桿基金多單減少19927口，空單減少35907口，
淨空單較前一週減少15980口至29336口。

數據日期	前期OI	本期OI	增減	增減	週五收盤價	較前週變動
2025/06/24	351567	285979	-65588	-18.66%	22407.75	↑ +685.25
分類	多單OI	增減	空單OI	增減	多空淨部位	淨部位變動
經紀商	54431	-35437	91343	-12480	-36912	-22957
資產管理	93948	-7488	44142	-1596	+49806	-5892
槓桿基金	76106	-19927	105442	-35907	-29336	+15980
其他	22401	-2287	9998	-1398	+12403	-889

週五收盤價與13週與52週平均線

— NQ — 13週 20425 — 52週 20491



淨部位佔總OI% 經紀 -12.9% 資管 +17.4% 槓桿 -10.3% 其他 +4.3%

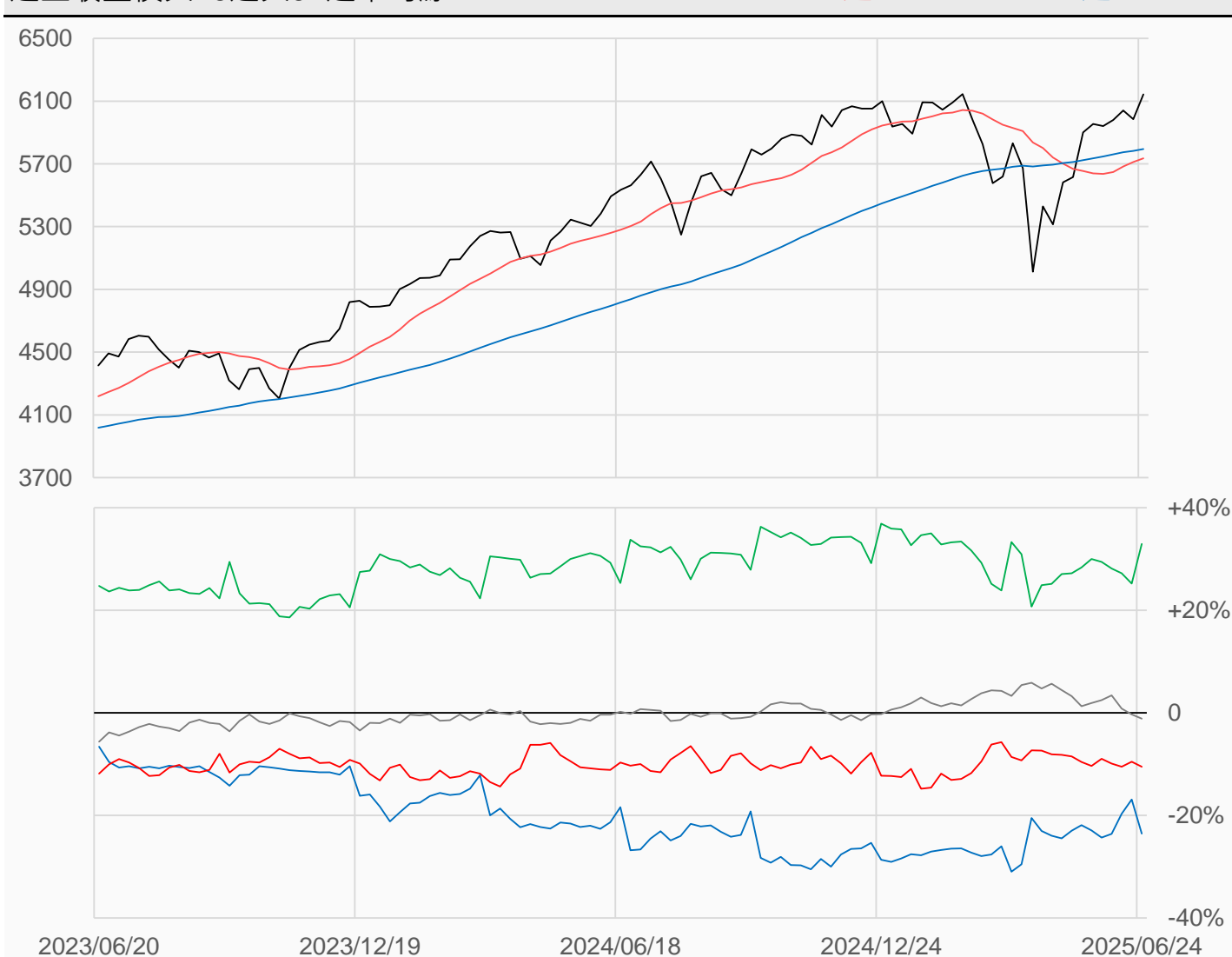
mini S&P

miniS&P較前一週上漲159點收在6143.5點，
 槓桿基金多單減少274654口，空單減少323593口，
 淨空單較前一週減少48939口至268362口。

數據日期	前期OI	本期OI	增減	增減	週五收盤價	較前週變動
2025/06/24	3332531	2549294	-783237	-23.50%	6143.50	↑ +159.00
分類	多單OI	增減	空單OI	增減	多空淨部位	淨部位變動
經紀商	273314	-384135	873036	-347271	-599722	-36864
資產管理	1194669	-34049	355660	-32632	+839009	-1417
槓桿基金	667832	-274654	936194	-323593	-268362	+48939
其他	129803	-64914	158289	-47291	-28486	-17623

週五收盤價與13週與52週平均線

— ES — 13週 5736.1 — 52週 5794.6



淨部位佔總OI%	經紀	-23.5%	資管	+32.9%	槓桿	-10.5%	其他	-1.1%
----------	----	--------	----	--------	----	--------	----	-------

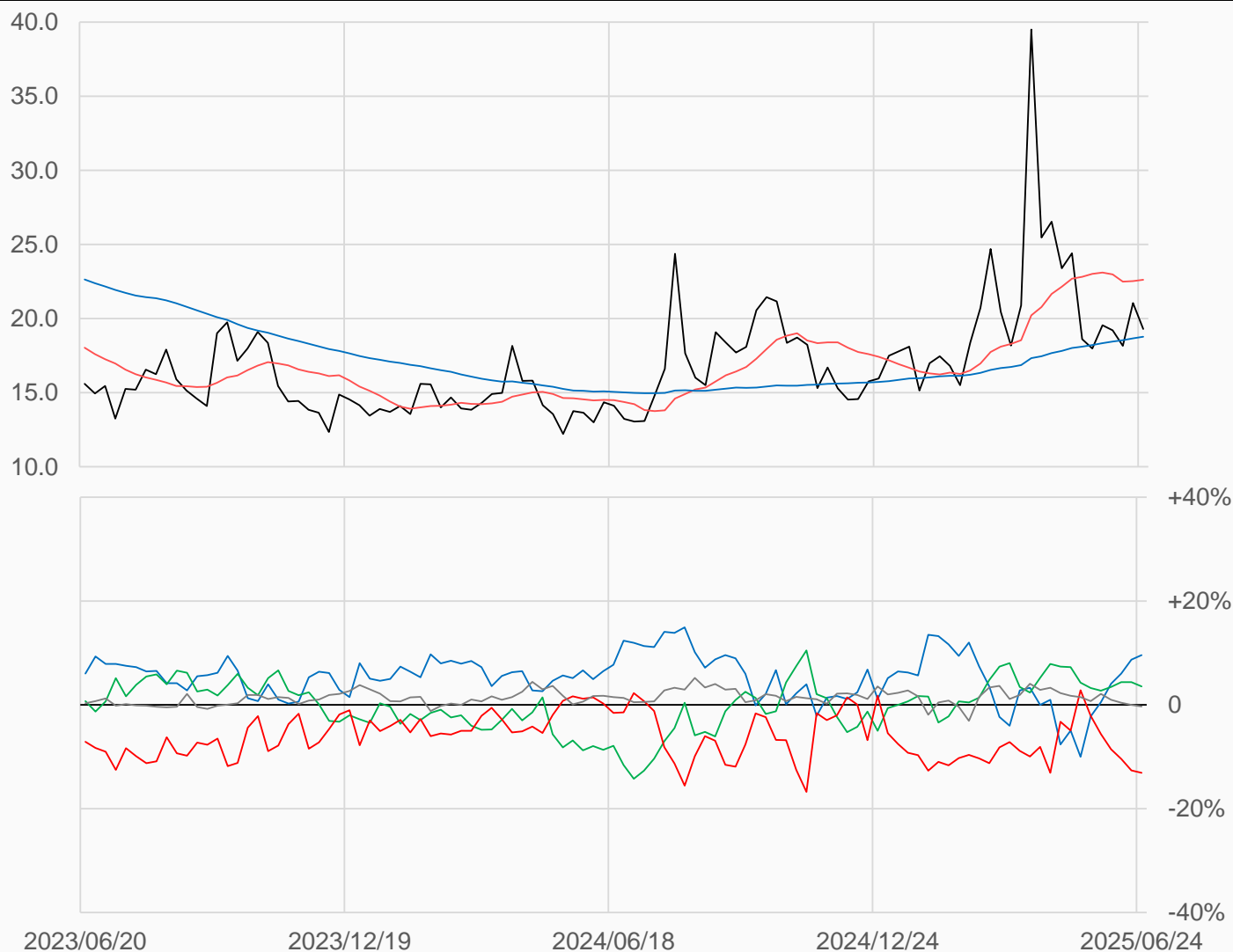
VIX

VIX較前一週下跌1.75點收在19.3點，
 槓桿基金多單減少634口，空單減少841口，
 淨空單較前一週減少207口至41222口。

數據日期	前期OI	本期OI	增減	增減	週五收盤價	較前週變動
2025/06/24	327476	314455	-13021	-3.98%	19.30	↓ -1.75
分類	多單OI	增減	空單OI	增減	多空淨部位	淨部位變動
經紀商	88571	-14040	58487	-15700	+30084	+1660
資產管理	102075	+9	90971	+3252	+11104	-3243
槓桿基金	87099	-634	128321	-841	-41222	+207
其他	10988	-136	11978	+888	-990	-1024

週五收盤價與13週與52週平均線

— VX — 13週 22.615 — 52週 18.764



淨部位佔總OI% 經紀 +9.6% 資管 +3.5% 槓桿 -13.1% 其他 -0.3%

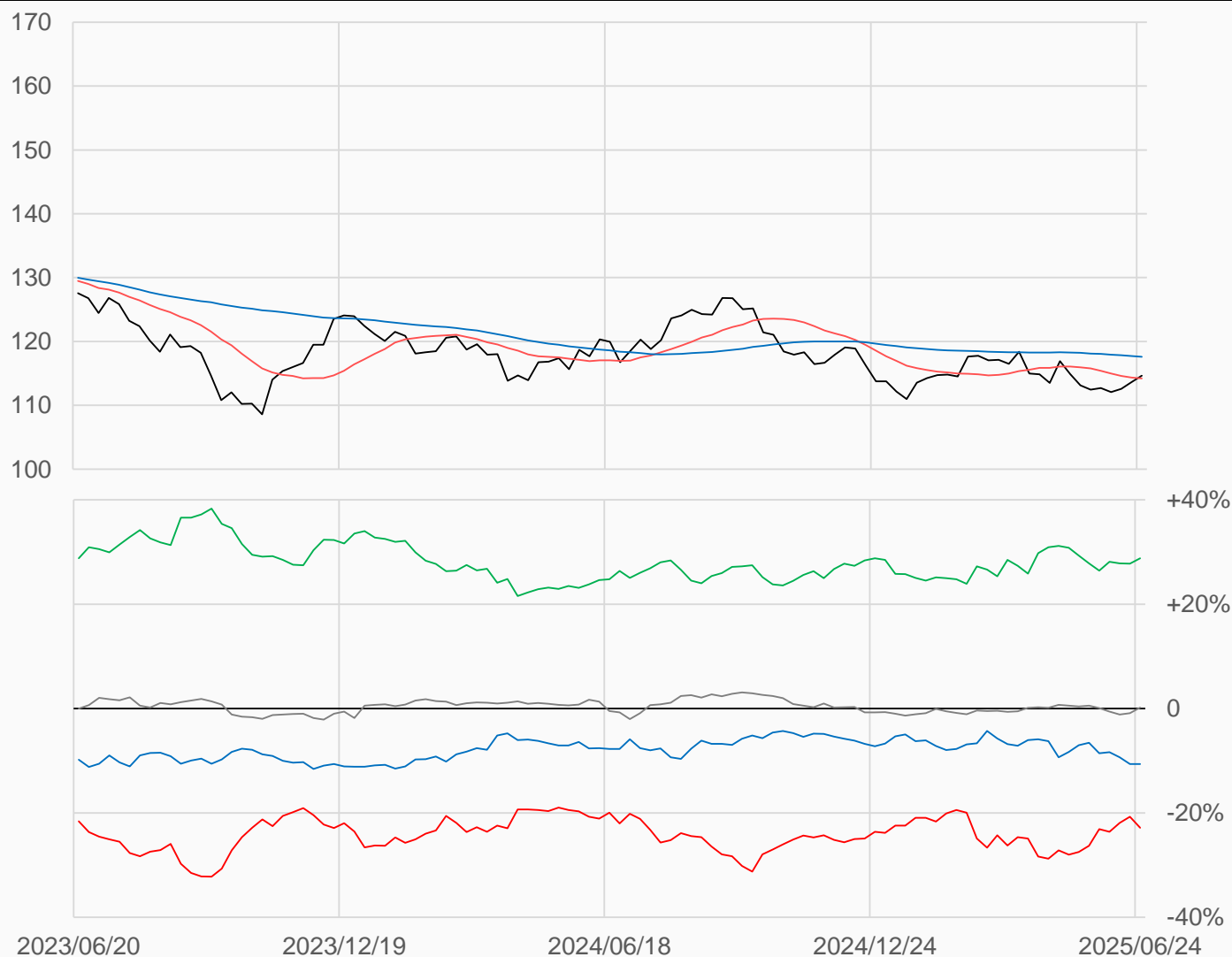
30年債

美國30年公債較前一週上漲1.0313點收在114.6563點，
槓桿基金多單減少34929口，空單增加610口，
淨空單較前一週增加35539口至444848口。

數據日期	前期OI	本期OI	增減	增減	週五收盤價	較前週變動
2025/06/24	1974156	1949325	-24831	-1.26%	114 21/32	↑ +1 1/32
分類	多單OI	增減	空單OI	增減	多空淨部位	淨部位變動
經紀商	56873	-8032	263989	-10948	-207116	+2916
資產管理	1320413	+20895	759135	+7544	+561278	+13351
槓桿基金	210853	-34929	655701	+610	-444848	-35539
其他	111593	-6197	107511	-28293	+4082	+22096

週五收盤價與13週與52週平均線

— US — 13週 114.21 — 52週 117.6



淨部位佔總OI% 經紀 -10.6% 資產 +28.8% 槓桿 -22.8% 其他 +0.2%

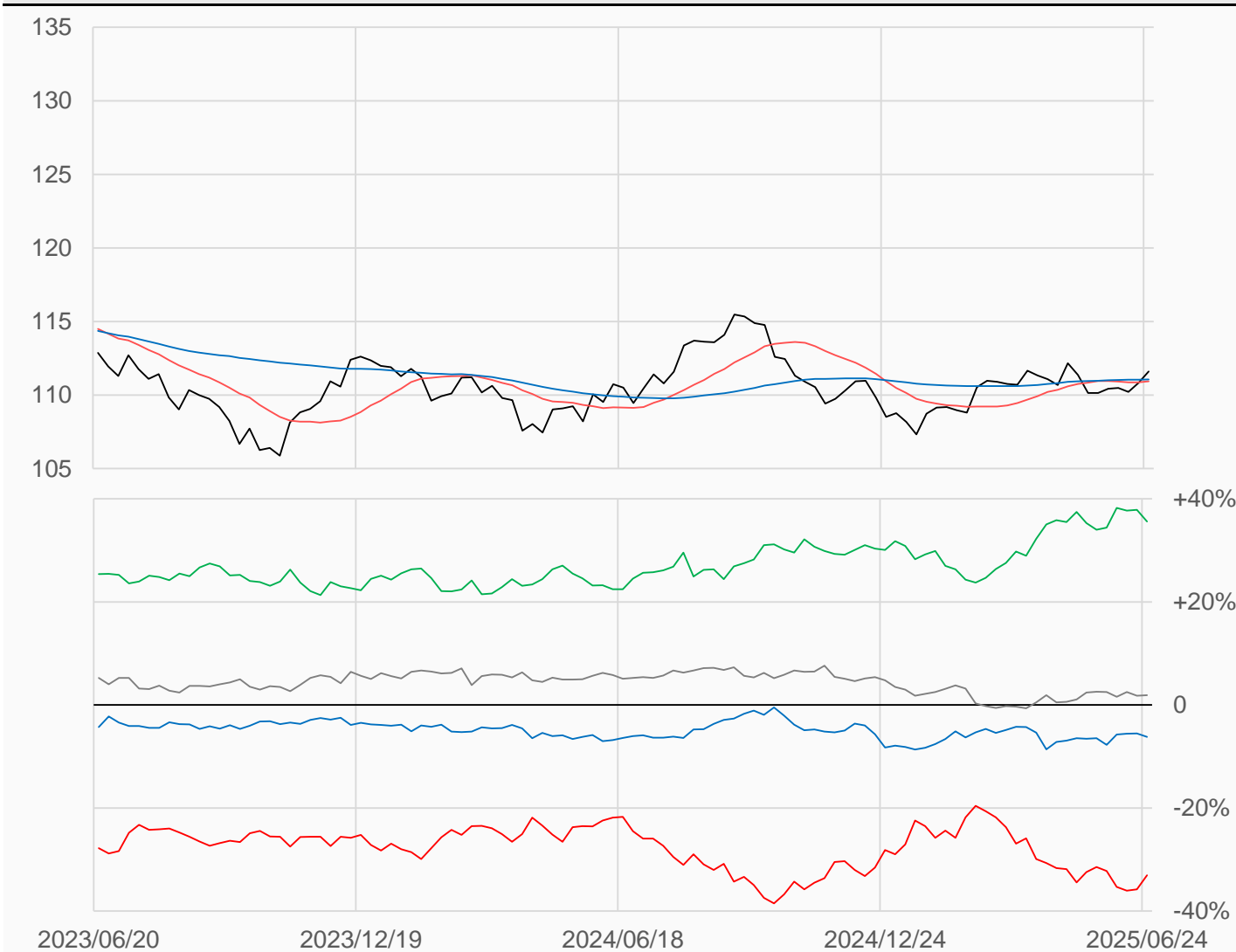
10年債

美國10年公債較前一週上漲0.7657點收在111.5938點，
 槓桿基金多單增加151694口，空單增加40620口，
 淨空單較前一週減少111074口至1910917口。

數據日期	前期OI	本期OI	增減	增減	週五收盤價	較前週變動
2025/06/24	5650891	5784662	+133771	+2.37%	111 38/64	↑ + 49/64
分類	多單OI	增減	空單OI	增減	多空淨部位	淨部位變動
經紀商	466859	+16937	826334	+64204	-359475	-47267
資產管理	3375536	-52992	1315596	+25763	+2059940	-78755
槓桿基金	933299	+151694	2844216	+40620	-1910917	+111074
其他	531869	-6280	423501	-13863	+108368	+7583

週五收盤價與13週與52週平均線

— TY — 13週 110.93 — 52週 111.06



淨部位佔總OI% 經紀 -6.2% 資管 +35.6% 槓桿 -33.0% 其他 +1.9%

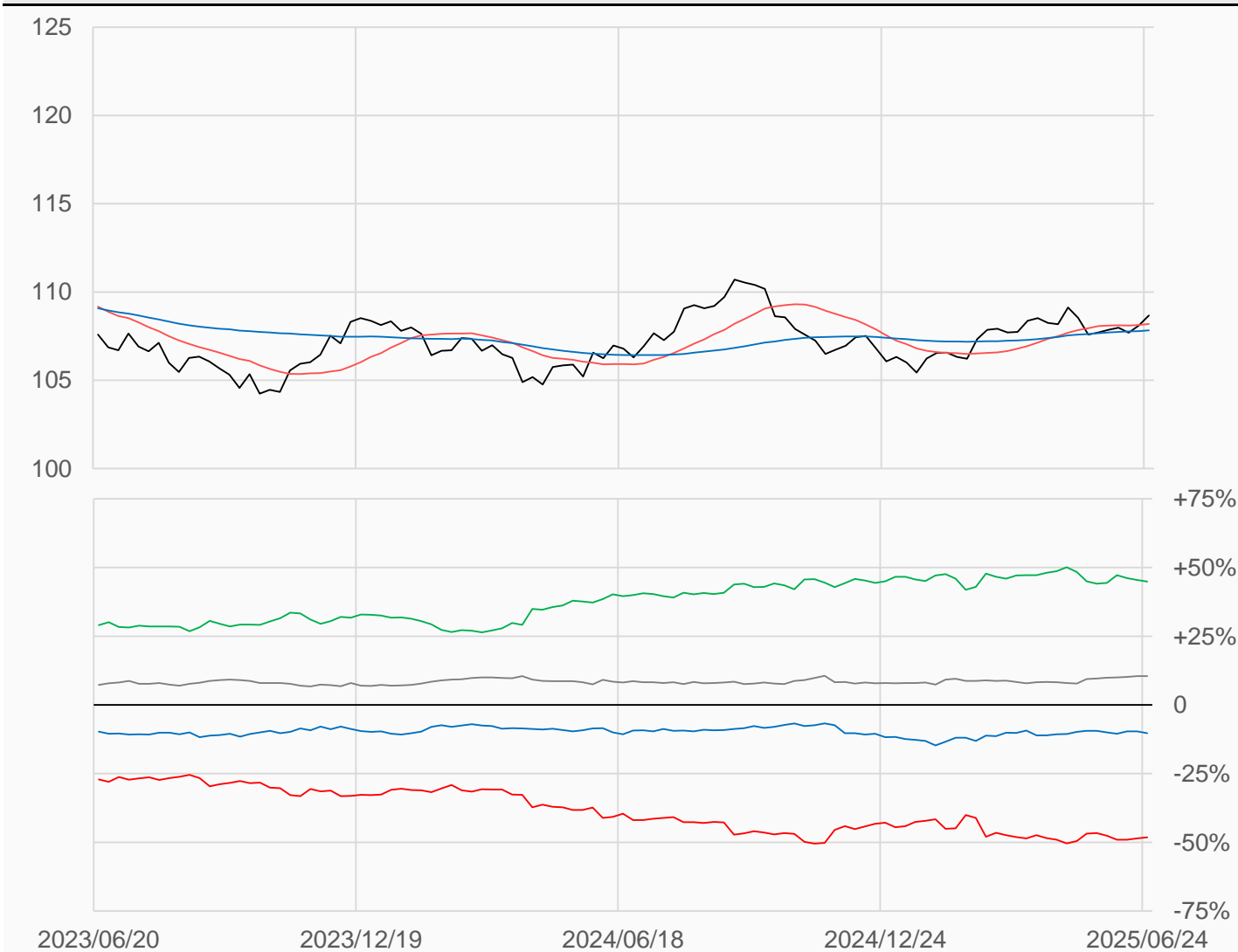
5年公債

美國5年公債較前一週上漲0.5625點收在108.6641點，
 槓桿基金多單增加83199口，空單增加111001口，
 淨空單較前一週增加27802口至3549717口。

數據日期	前期OI	本期OI	增減	增減	週五收盤價	較前週變動
2025/06/24	7259046	7371433	+112387	+1.55%	108 85/128	↑ + 72/128
分類	多單OI	增減	空單OI	增減	多空淨部位	淨部位變動
經紀商	233689	-10367	993358	+51514	-759669	-61881
資產管理	4781372	-13420	1476179	-18401	+3305193	+4981
槓桿基金	920792	+83199	4470509	+111001	-3549717	-27802
其他	944841	+4217	173862	-8057	+770979	+12274

週五收盤價與13週與52週平均線

— FV — 13週 108.2 — 52週 107.82



淨部位佔總OI% 經紀 -10.3% 資管 +44.8% 槓桿 -48.2% 其他 +10.5%

2年公債

美國2年公債較前一週上漲0.2539點收在103.8711點，

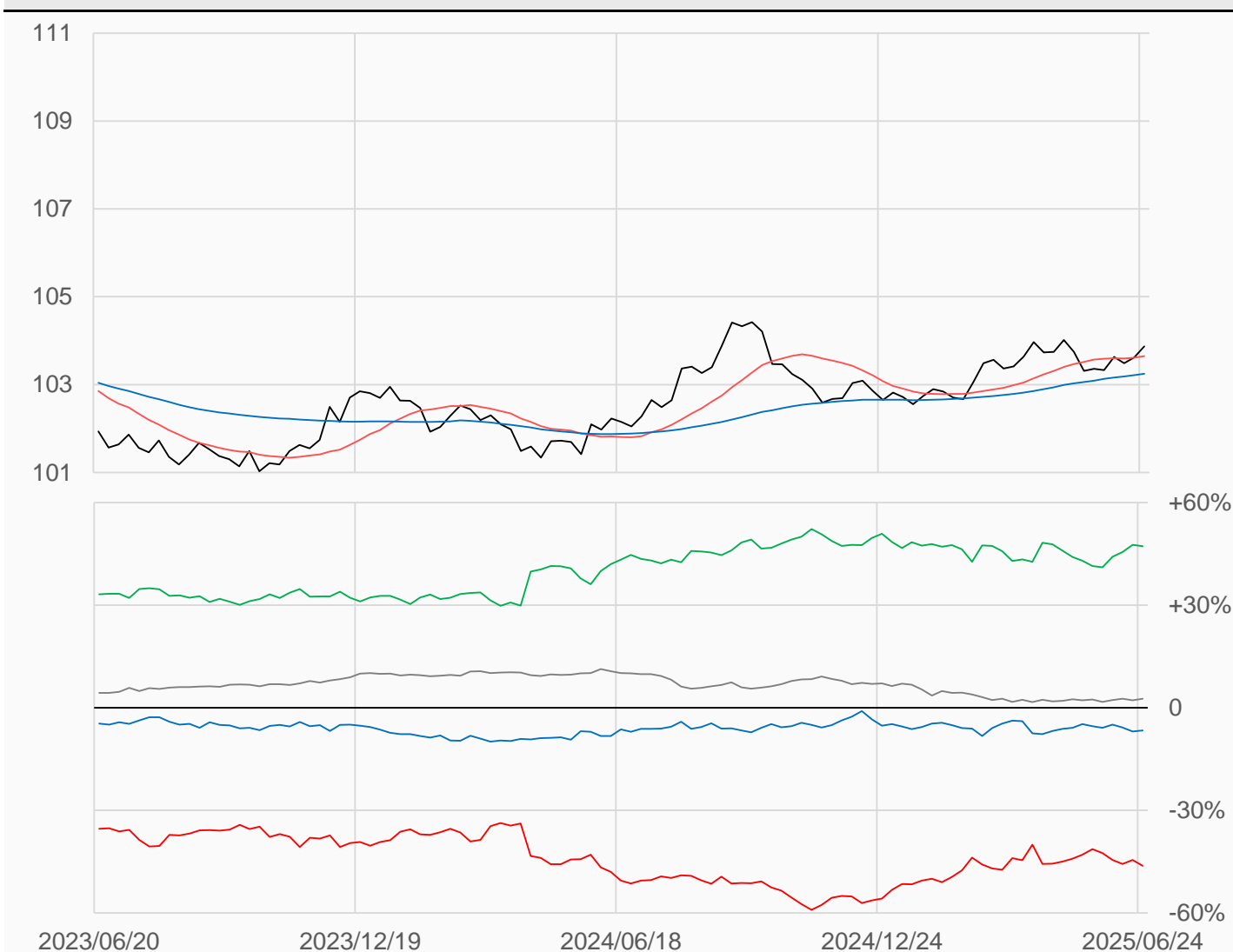
槓桿基金多單增加41481口，空單增加168457口，

淨空單較前一週增加126976口至1976621口。

數據日期	前期OI	本期OI	增減	增減	週五收盤價	較前週變動
2025/06/24	4152483	4277388	+124905	+3.01%	103 112/128	↑ + 32/128
分類	多單OI	增減	空單OI	增減	多空淨部位	淨部位變動
經紀商	201320	+32617	485468	+27375	-284148	+5242
資產管理	2853328	+24166	831469	-18922	+2021859	+43088
槓桿基金	662015	+41481	2638636	+168457	-1976621	-126976
其他	309805	+11220	196191	-12182	+113614	+23402

週五收盤價與13週與52週平均線

— TU — 13週 103.65 — 52週 103.25



淨部位佔總OI% 經紀 -6.6% 資管 +47.3% 槓桿 -46.2% 其他 +2.7%

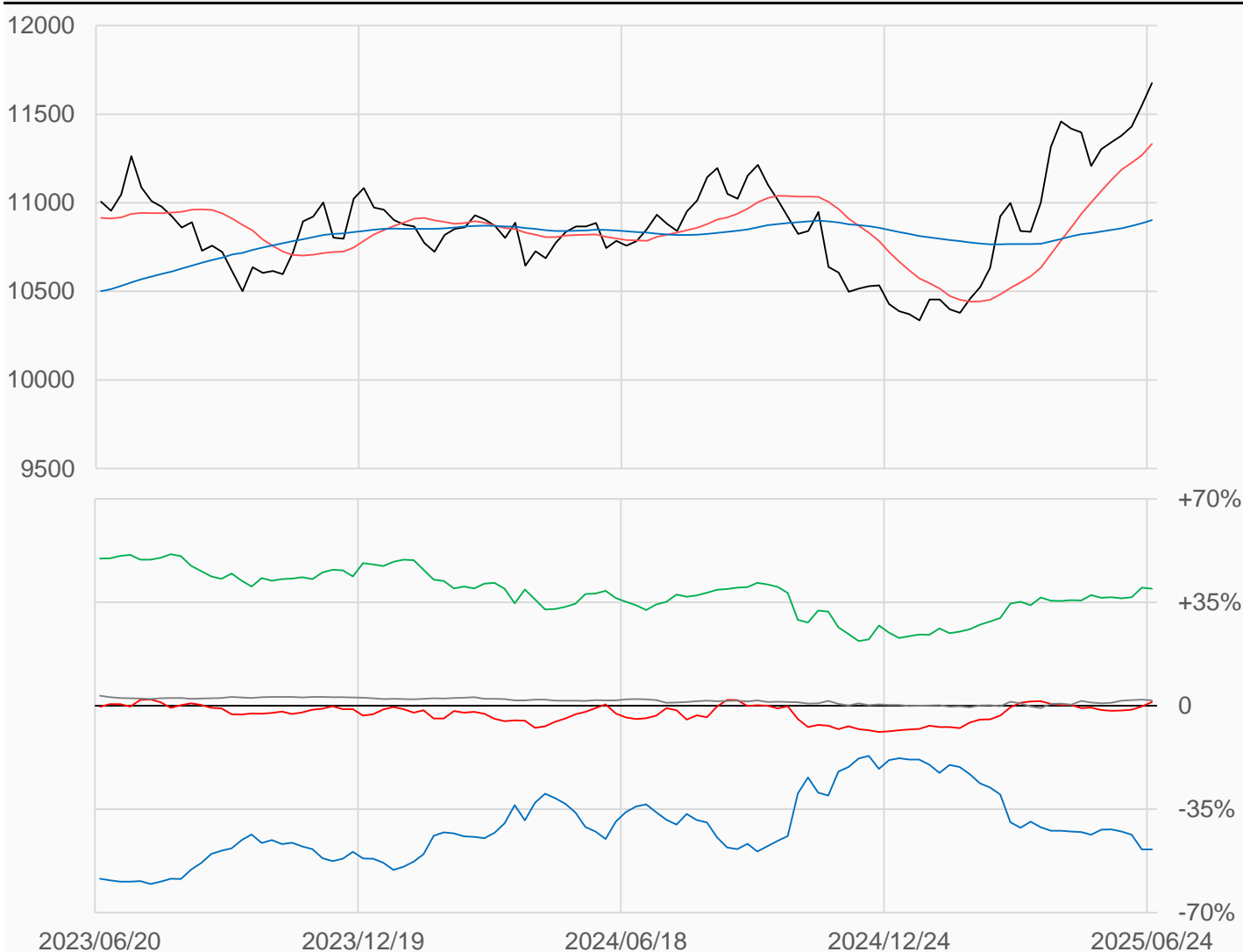
歐元

歐元較前一週上漲126.5點收在11675點，
槓桿基金多單增加15741口，空單增加2205口，
淨多單較前一週增加13536口至11534口。

數據日期	前期OI	本期OI	增減	增減	週五收盤價	較前週變動
2025/06/24	893105	911642	+18537	+2.08%	11675.0	↑ +126.5
分類	多單OI	增減	空單OI	增減	多空淨部位	淨部位變動
經紀商	60329	+3455	503066	+12314	-442737	-8859
資產管理	510535	+1420	149847	-2059	+360688	+3479
槓桿基金	196397	+15741	184863	+2205	+11534	+13536
其他	44348	+510	27543	+2187	+16805	-1677

週五收盤價與13週與52週平均線

— EC — 13週 11332 — 52週 10902



淨部位佔總OI% 經紀 -48.6% 資管 +39.6% 槓桿 +1.3% 其他 +1.8%

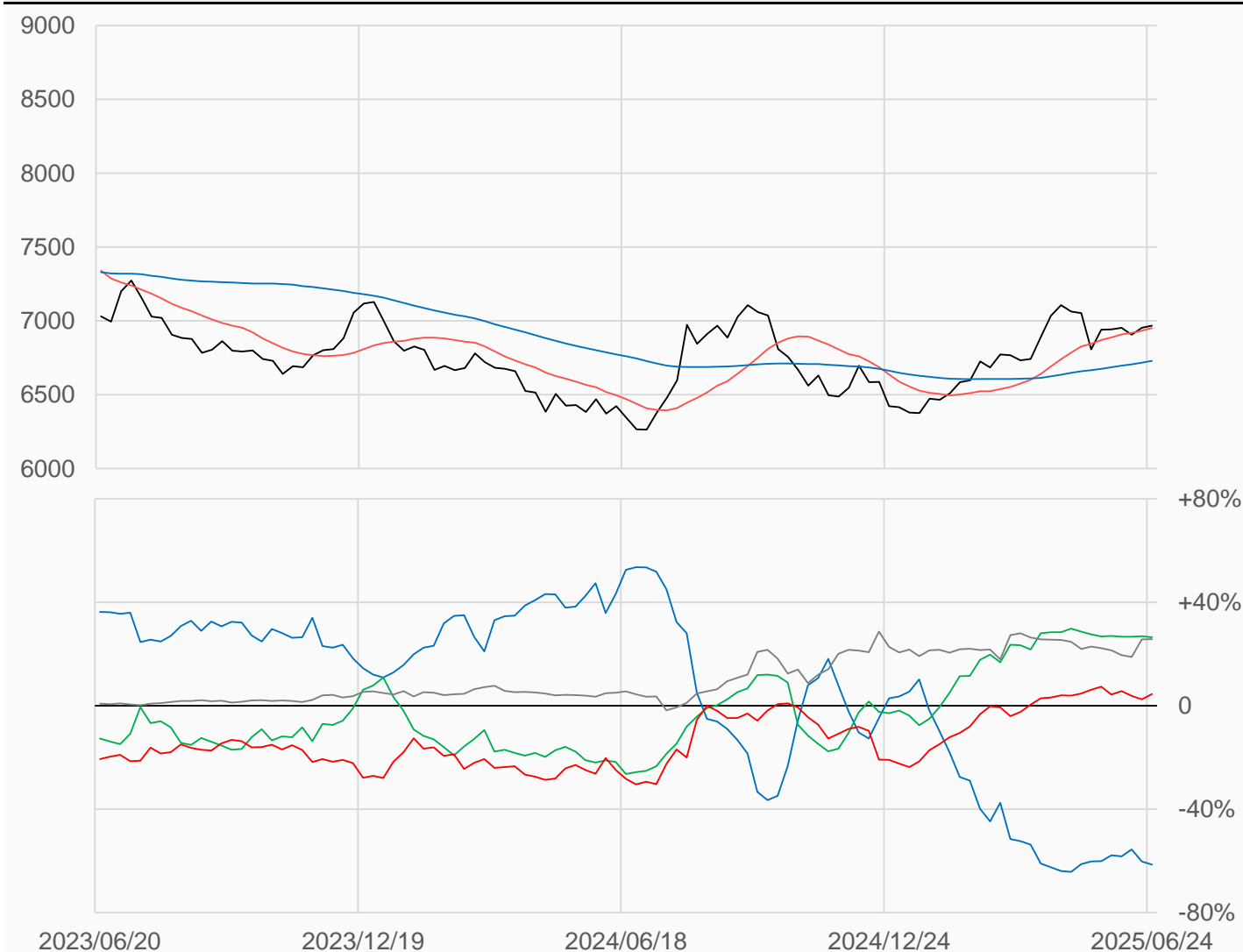
日圓

日圓較前一週上漲13.5點收在6966.5點，
 槓桿基金多單增加8103口，空單增加802口，
 淨多單較前一週增加7301口至15935口。

數據日期	前期OI	本期OI	增減	增減	週五收盤價	較前週變動
2025/06/24	351477	350601	-876	-0.25%	6966.5	↑ +13.5
分類	多單OI	增減	空單OI	增減	多空淨部位	淨部位變動
經紀商	18261	-4134	233673	-262	-215412	-3872
資產管理	122961	-3265	29958	-1638	+93003	-1627
槓桿基金	70340	+8103	54405	+802	+15935	+7301
其他	96146	+1105	5678	+748	+90468	+357

週五收盤價與13週與52週平均線

— JY — 13週 6950.4 — 52週 6728.3



淨部位佔總OI% 經紀 -61.4% 資管 +26.5% 槓桿 +4.5% 其他 +25.8%

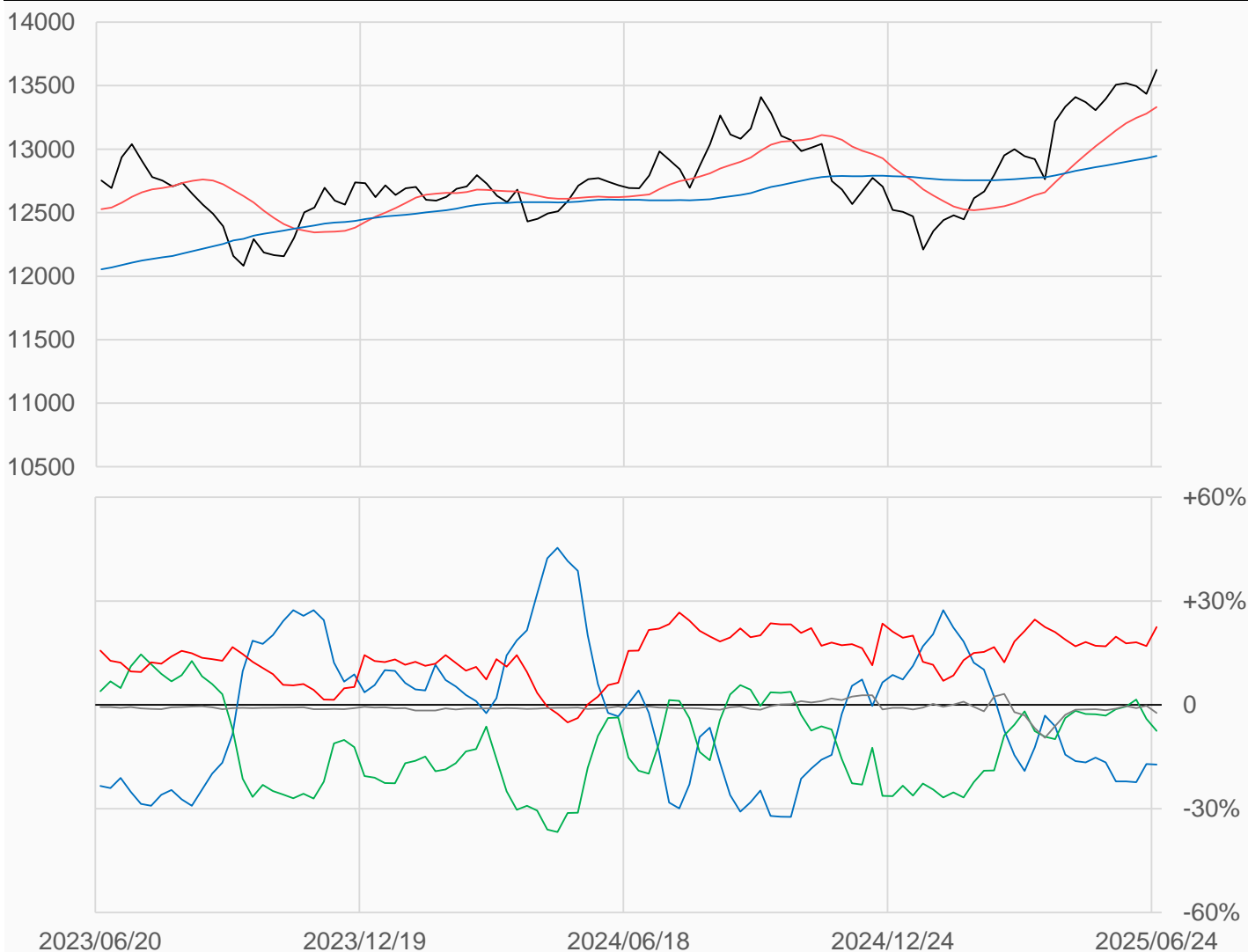
英鎊

英鎊較前一週上漲189點收在13624點，
槓桿基金多單減少93口，空單減少11333口，
淨多單較前一週增加11240口至45408口。

數據日期	前期OI	本期OI	增減	增減	週五收盤價	較前週變動
2025/06/24	201483	201685	+202	+0.10%	13624	↑ +189
分類	多單OI	增減	空單OI	增減	多空淨部位	淨部位變動
經紀商	17980	+2921	52784	+3260	-34804	-339
資產管理	69162	-2539	84276	+4435	-15114	-6974
槓桿基金	77424	-93	32016	-11333	+45408	+11240
其他	371	-1766	5051	+2355	-4680	-4121

週五收盤價與13週與52週平均線

— BP — 13週 13331 — 52週 12946



淨部位佔總OI% 經紀 -17.3% 資管 -7.5% 槓桿 +22.5% 其他 -2.3%

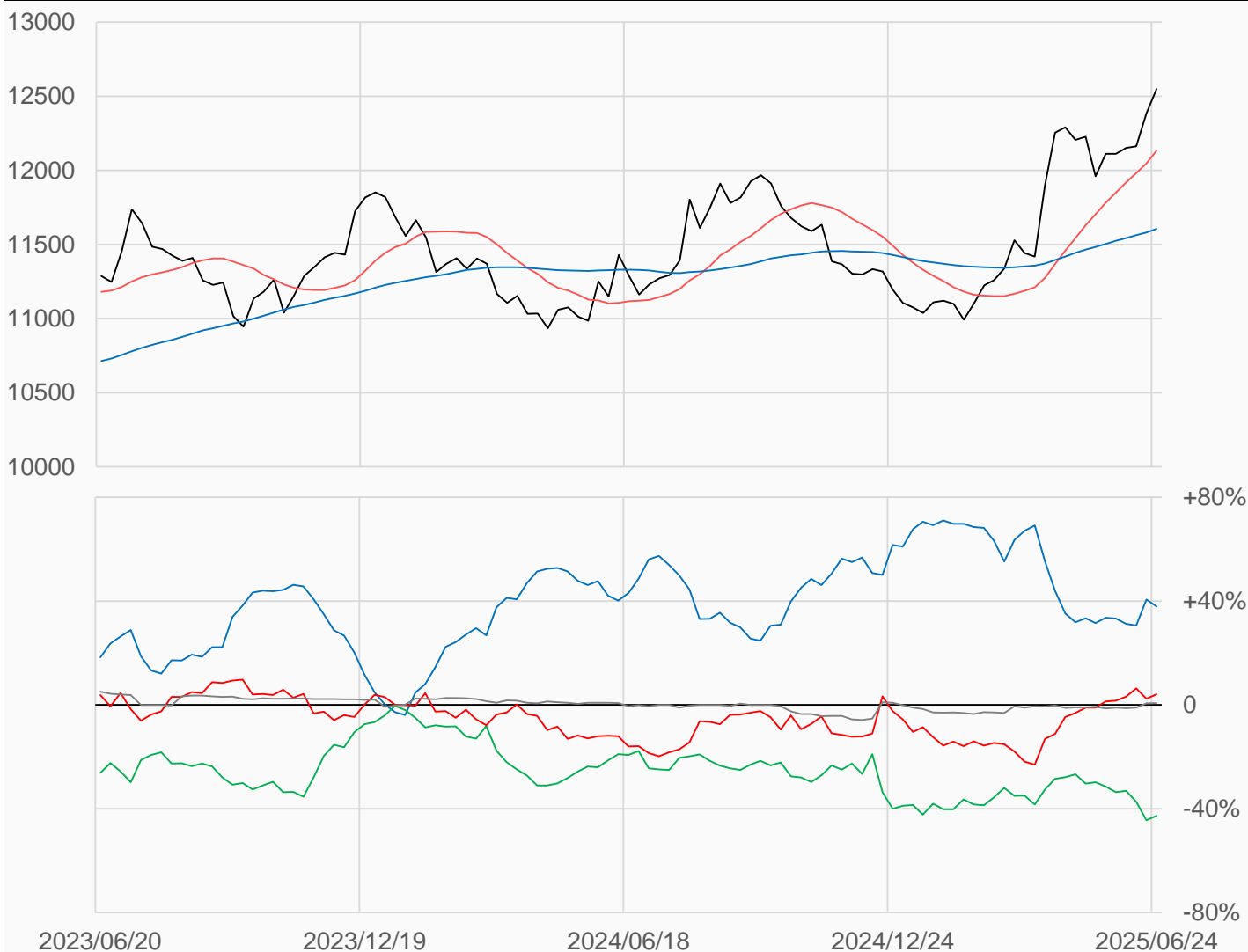
瑞郎

瑞郎較前一週上漲165點收在12548.5點，
 槓桿基金多單增加5080口，空單增加3441口，
 淨多單較前一週增加1639口至3545口。

數據日期	前期OI	本期OI	增減	增減	週五收盤價	較前週變動
2025/06/24	80656	86135	+5479	+6.79%	12549	↑ +165
分類	多單OI	增減	空單OI	增減	多空淨部位	淨部位變動
經紀商	41028	+236	8354	+313	+32674	-77
資產管理	7134	+266	43921	+1196	-36787	-930
槓桿基金	20622	+5080	17077	+3441	+3545	+1639
其他	1653	+153	1056	0	+597	+153

週五收盤價與13週與52週平均線

— SF — 13週 12132 — 52週 11605



淨部位佔總OI% 經紀 +37.9% 資管 -42.7% 槓桿 +4.1% 其他 +0.7%

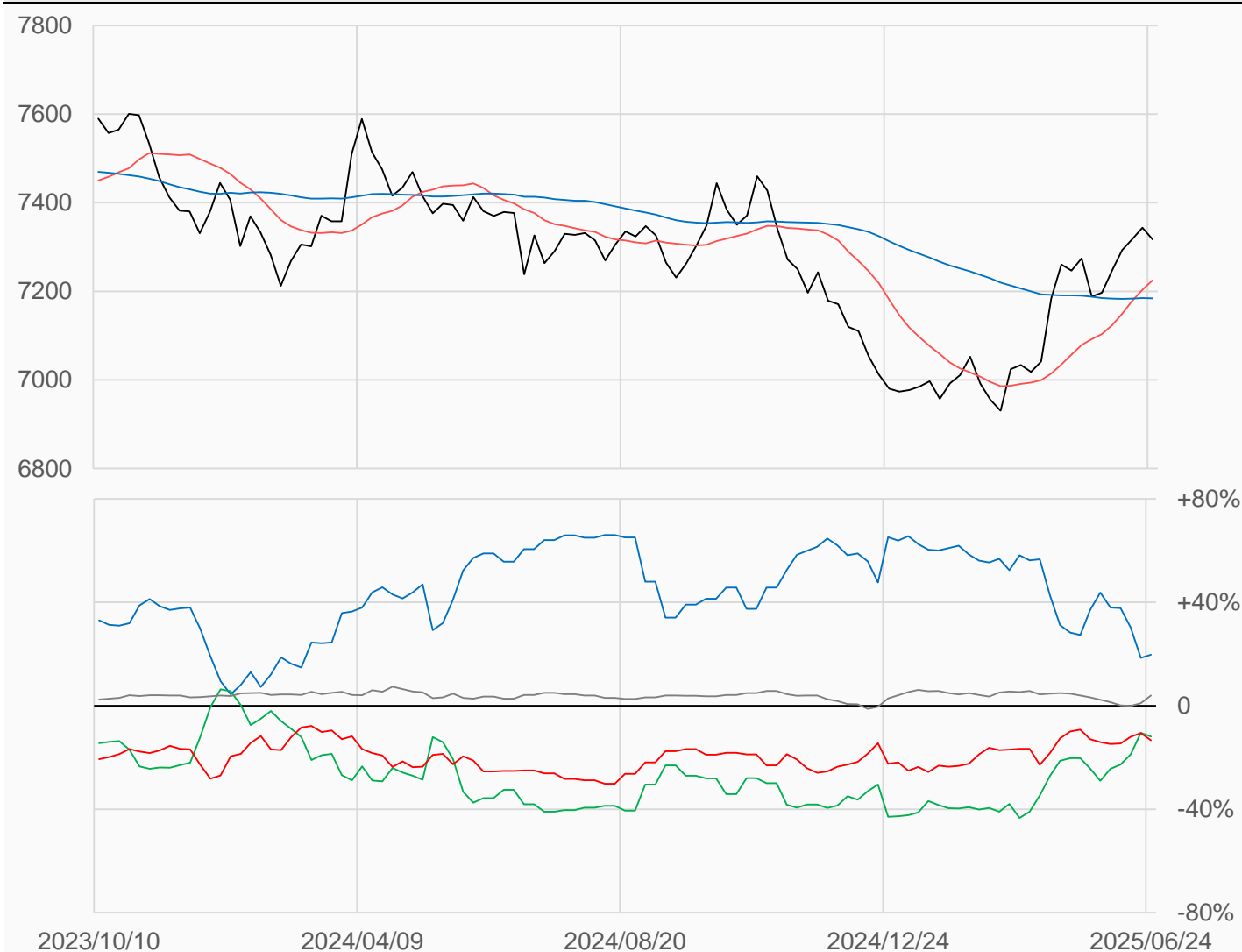
加幣

加幣較前一週下跌26.5點收在7317點，
槓桿基金多單減少5249口，空單減少9508口，
淨空單較前一週減少4259口至29077口。

數據日期	前期OI	本期OI	增減	增減	週五收盤價	較前週變動
2025/06/24	314567	218624	-95943	-30.50%	7317.0	↓ -26.5
分類	多單OI	增減	空單OI	增減	多空淨部位	淨部位變動
經紀商	85285	-89510	42228	-74433	+43057	-15077
資產管理	60350	-371	86435	-7113	-26085	+6742
槓桿基金	31800	-5249	60877	-9508	-29077	+4259
其他	12132	-157	3474	-5796	+8658	+5639

週五收盤價與13週與52週平均線

— CD — 13週 7225.3 — 52週 7184.2



淨部位佔總OI% 經紀 +19.7% 資管 -11.9% 槓桿 -13.3% 其他 +4.0%

澳幣

澳幣較前一週上漲13點收在6499.5點，

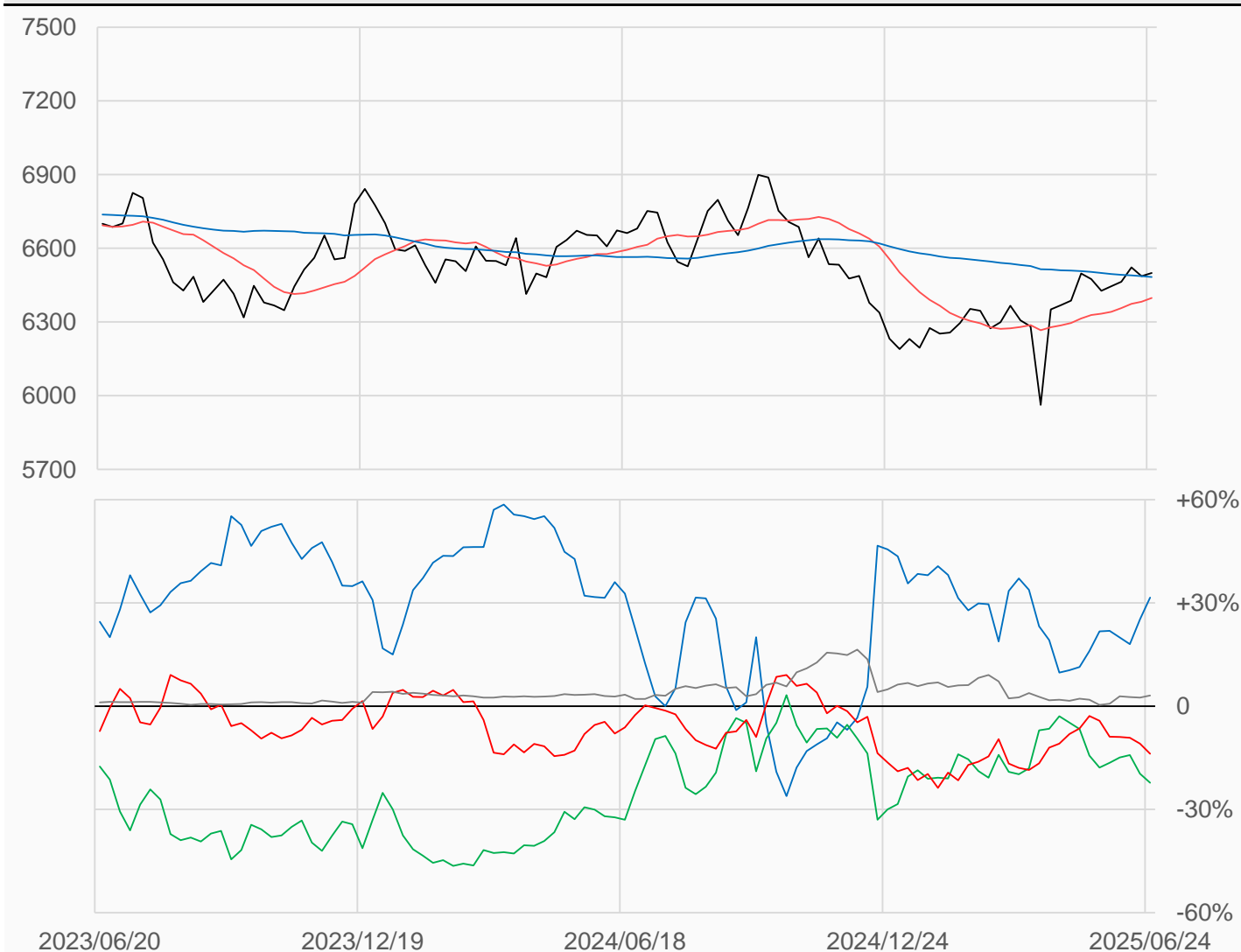
槓桿基金多單增加2032口，空單增加7283口，

淨空單較前一週增加5251口至22963口。

數據日期	前期OI	本期OI	增減	增減	週五收盤價	較前週變動
2025/06/24	162305	166192	+3887	+2.39%	6499.5	↑ +13
分類	多單OI	增減	空單OI	增減	多空淨部位	淨部位變動
經紀商	56383	+4276	3979	-7166	+52404	+11442
資產管理	48756	-1374	85693	+3755	-36937	-5129
槓桿基金	31283	+2032	54246	+7283	-22963	-5251
其他	6011	+1231	777	+26	+5234	+1205

週五收盤價與13週與52週平均線

— AD — 13週 6397.6 — 52週 6483.2



淨部位佔總OI% 經紀 +31.5% 資管 -22.2% 槓桿 -13.8% 其他 +3.1%

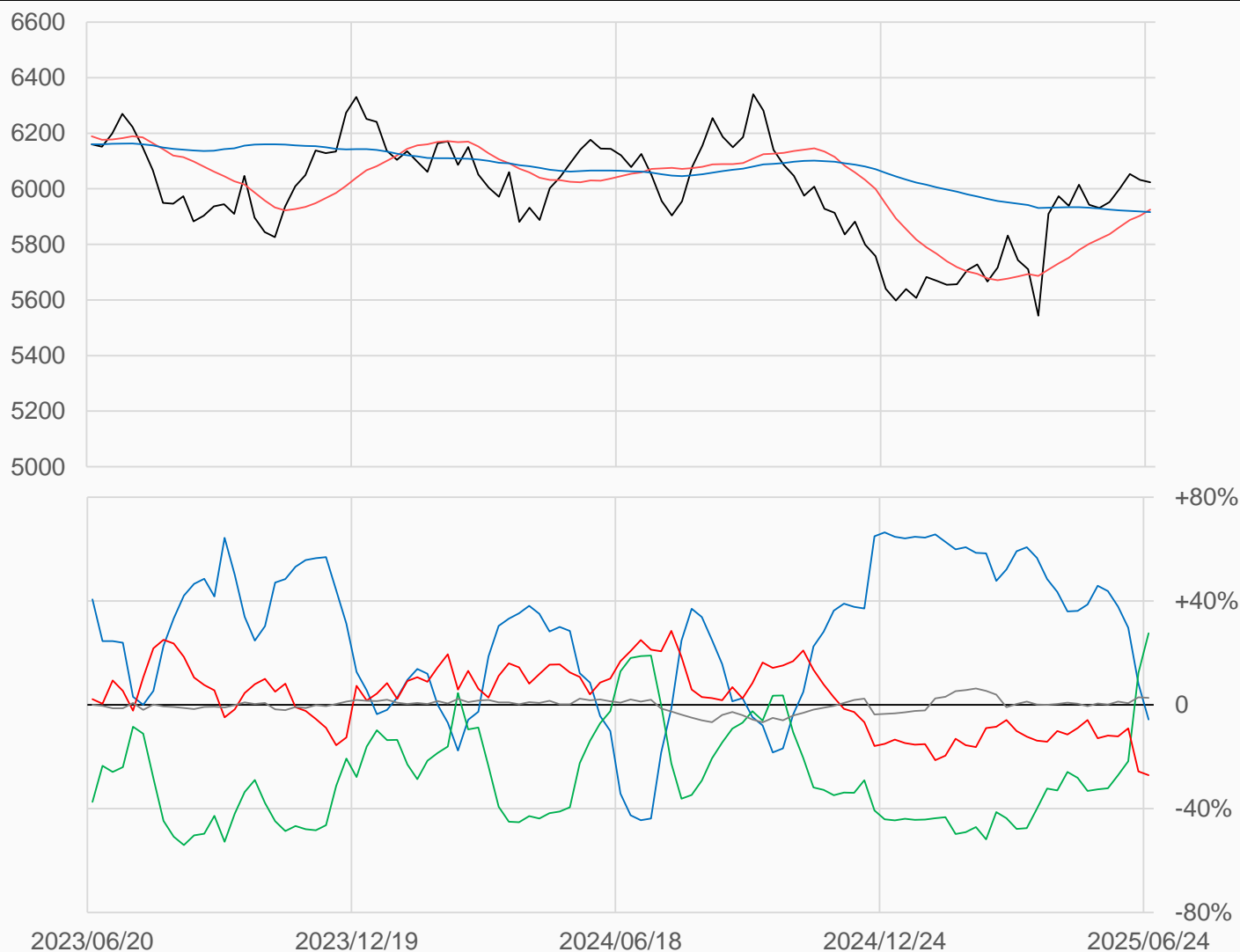
紐幣

紐幣較前一週下跌9點收在6023.5點，
槓桿基金多單減少1437口，空單減少1716口，
淨空單較前一週減少279口至11981口。

數據日期	前期OI	本期OI	增減	增減	週五收盤價	較前週變動
2025/06/24	47838	44222	-3616	-7.56%	6023.5000	↓ -9.0000
分類	多單OI	增減	空單OI	增減	多空淨部位	淨部位變動
經紀商	6783	-8195	9283	-1815	-2500	-6380
資產管理	28842	+6215	16647	-107	+12195	+6322
槓桿基金	2578	-1437	14559	-1716	-11981	+279
其他	1659	-281	480	-86	+1179	-195

週五收盤價與13週與52週平均線

— NE — 13週 5925.2 — 52週 5916.3



淨部位佔總OI% 經紀 -5.7% 資管 +27.6% 槓桿 -27.1% 其他 +2.7%

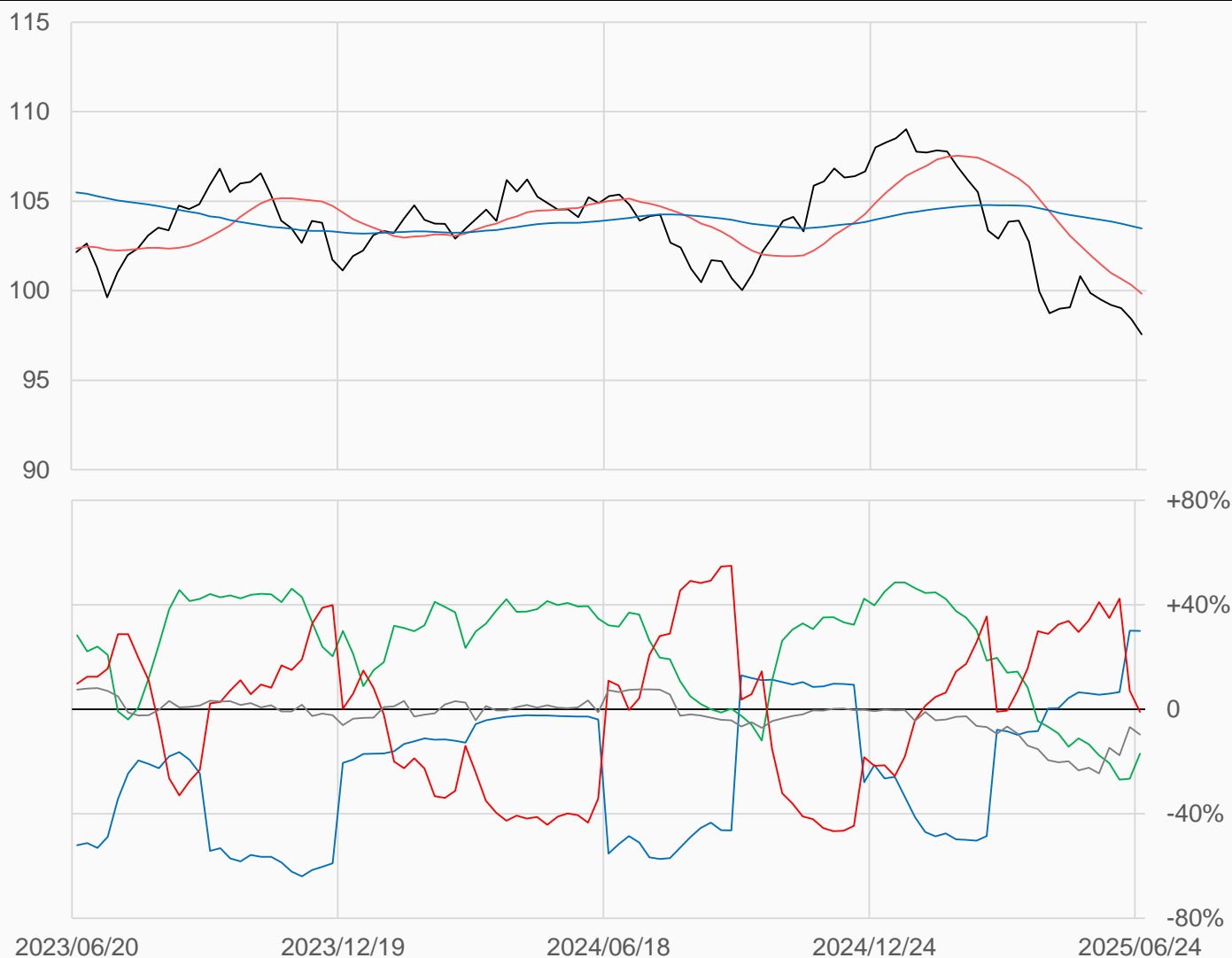
美元

美元較前一週下跌0.845點收在97.56點，
槓桿基金多單減少752口，空單增加1775口，
淨空單較前一週增加2527口至325口。

數據日期	前期OI	本期OI	增減	增減	週五收盤價	較前週變動
2025/06/24	30821	31346	+525	+1.70%	97.560	↓ -0.845
分類	多單OI	增減	空單OI	增減	多空淨部位	淨部位變動
經紀商	9422	+145	9	+6	+9413	+139
資產管理	5125	+478	10442	-2415	-5317	+2893
槓桿基金	12083	-752	12408	+1775	-325	-2527
其他	1859	+805	4890	+1733	-3031	-928

週五收盤價與13週與52週平均線

— DX — 13週 99.832 — 52週 103.47



淨部位佔總OI% 經紀 +30.0% 資管 -17.0% 槓桿 -1.0% 其他 -9.7%

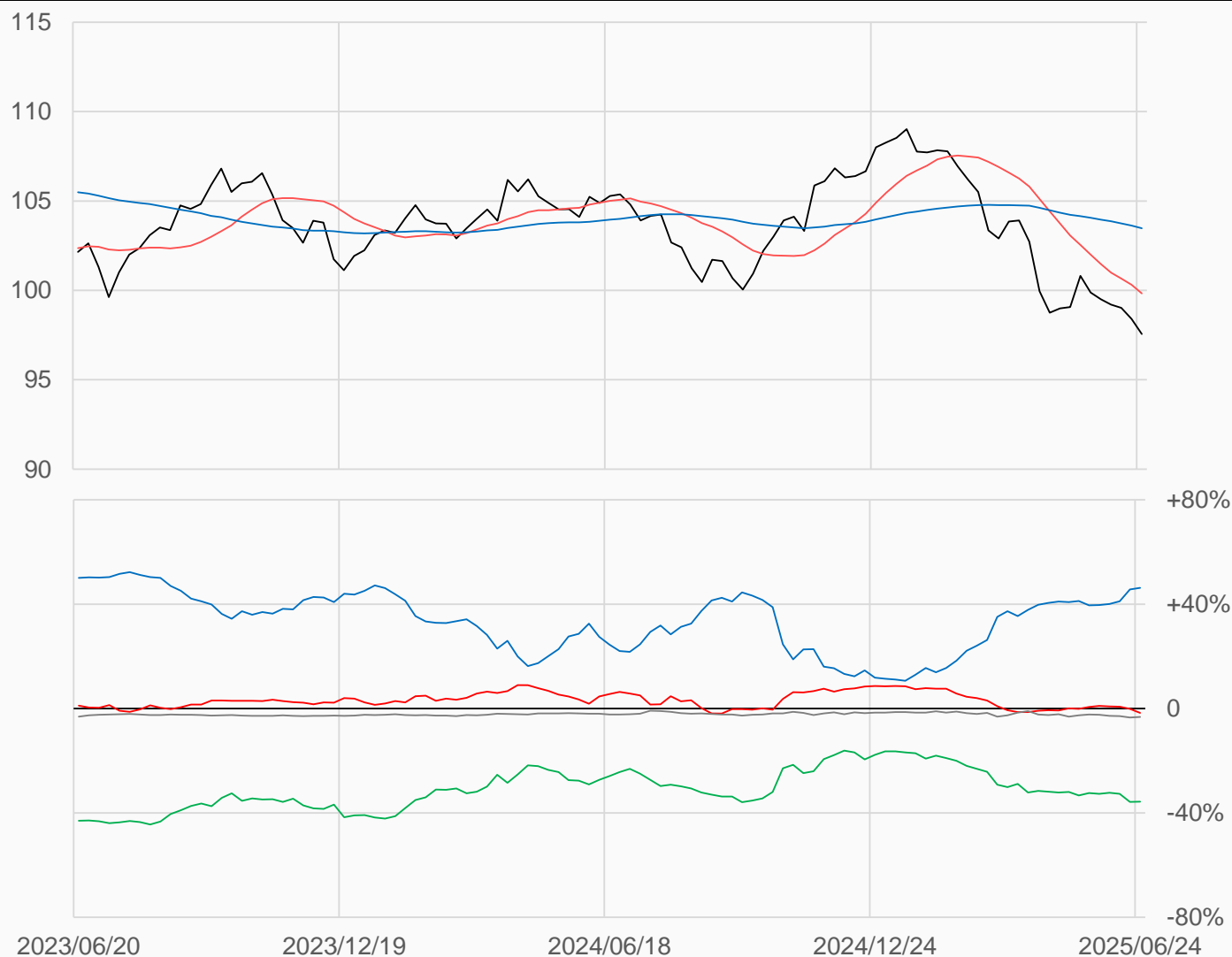
綜合美元 (不含美元)

綜合美元較前一週下跌0.845點收在97.56點，
槓桿基金多單增加255口，空單增加13148口，
淨空單較前一週增加12892口至13657口。

數據日期	前期OI	本期OI	增減	增減	週五收盤價	較前週變動
2025/06/24	788360.2	796296.6	+7936	+1.01%	97.560	↓ -0.845
分類	多單OI	增減	空單OI	增減	多空淨部位	淨部位變動
經紀商	428632.7	+4489	60340	-3587	+368293	+8076
資產管理	139355.4	-1632	423365.7	+296	-284010	-1928
槓桿基金	159895.6	+255	173552.7	+13148	-13657	-12892
其他	22843.94	+1654	48608.45	+381	-25765	+1273

週五收盤價與13週與52週平均線

— DXY — 13週 99.832 — 52週 103.47



淨部位佔總OI% 經紀 +46.3% 資管 -35.7% 槓桿 -1.7% 其他 -3.2%

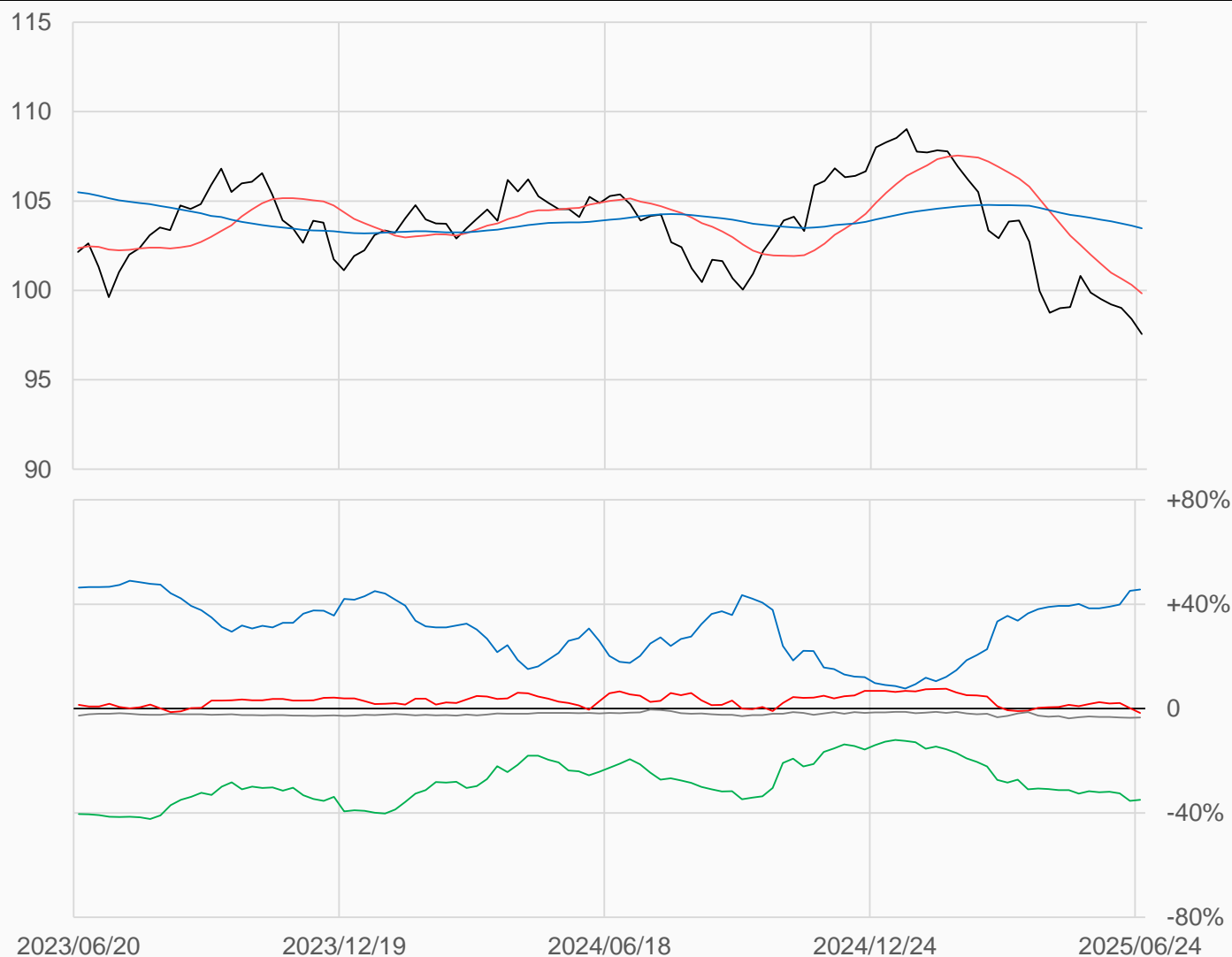
綜合美元 (含美元)

綜合美元較前一週下跌0.845點收在97.56點，
槓桿基金多單減少497口，空單增加14923口，
淨空單較前一週增加15419口至13982口。

數據日期	前期OI	本期OI	增減	增減	週五收盤價	較前週變動
2025/06/24	819181.2	827642.6	+8461	+1.03%	97.560	↓ -0.845
分類	多單OI	增減	空單OI	增減	多空淨部位	淨部位變動
經紀商	438054.7	+4634	60349	-3581	+377706	+8215
資產管理	144480.4	-1154	433807.7	-2119	-289327	+965
槓桿基金	171978.6	-497	185960.7	+14923	-13982	-15419
其他	24702.94	+2459	53498.45	+2114	-28796	+345

週五收盤價與13週與52週平均線

— DXX — 13週 99.832 — 52週 103.47



淨部位佔總OI% 經紀 +45.6% 資管 -35.0% 槓桿 -1.7% 其他 -3.5%

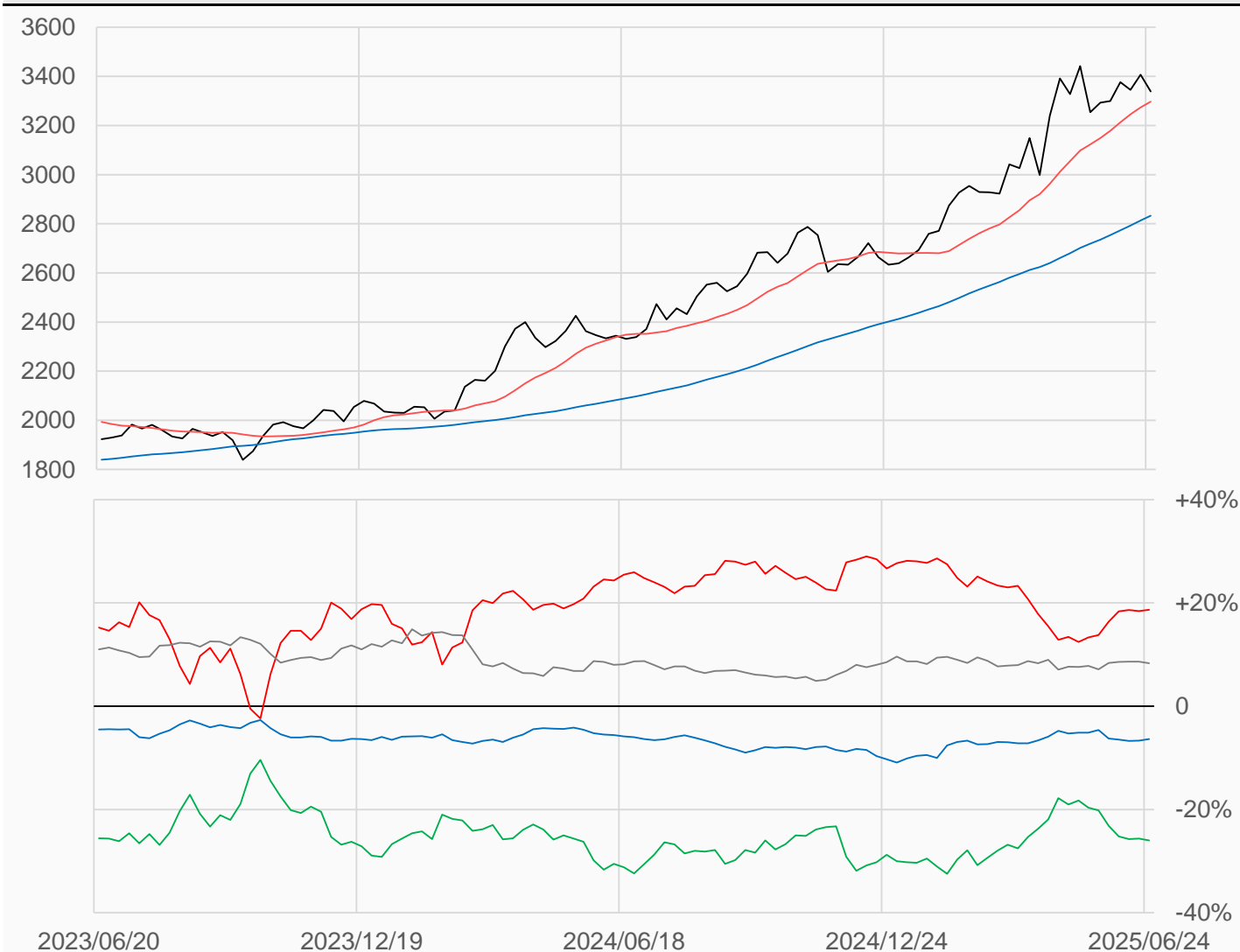
黃金

黃金較前一週下跌68點收在3338.5點，
管理基金多單減少16928口，空單減少10786口，
淨多單較前一週減少6142口至130484口。

數據日期	前期OI	本期OI	增減	增減	週五收盤價	較前週變動
2025/06/24	742394	698970	-43424	-5.85%	3338.5	↓ -68.0
分類	多單OI	增減	空單OI	增減	多空淨部位	淨部位變動
生產商	32926	+689	77483	-4242	-44557	+4931
互換交易	109649	-581	291320	-9340	-181671	+8759
管理基金	228855	-16928	98371	-10786	+130484	-6142
其他	265218	-24944	207154	-18992	+58064	-5952

週五收盤價與13週與52週平均線

— GC — 13週 3297.1 — 52週 2832.8



淨部位佔總OI% 生產 -6.4% 互換 -26.0% 管理 +18.7% 其他 +8.3%

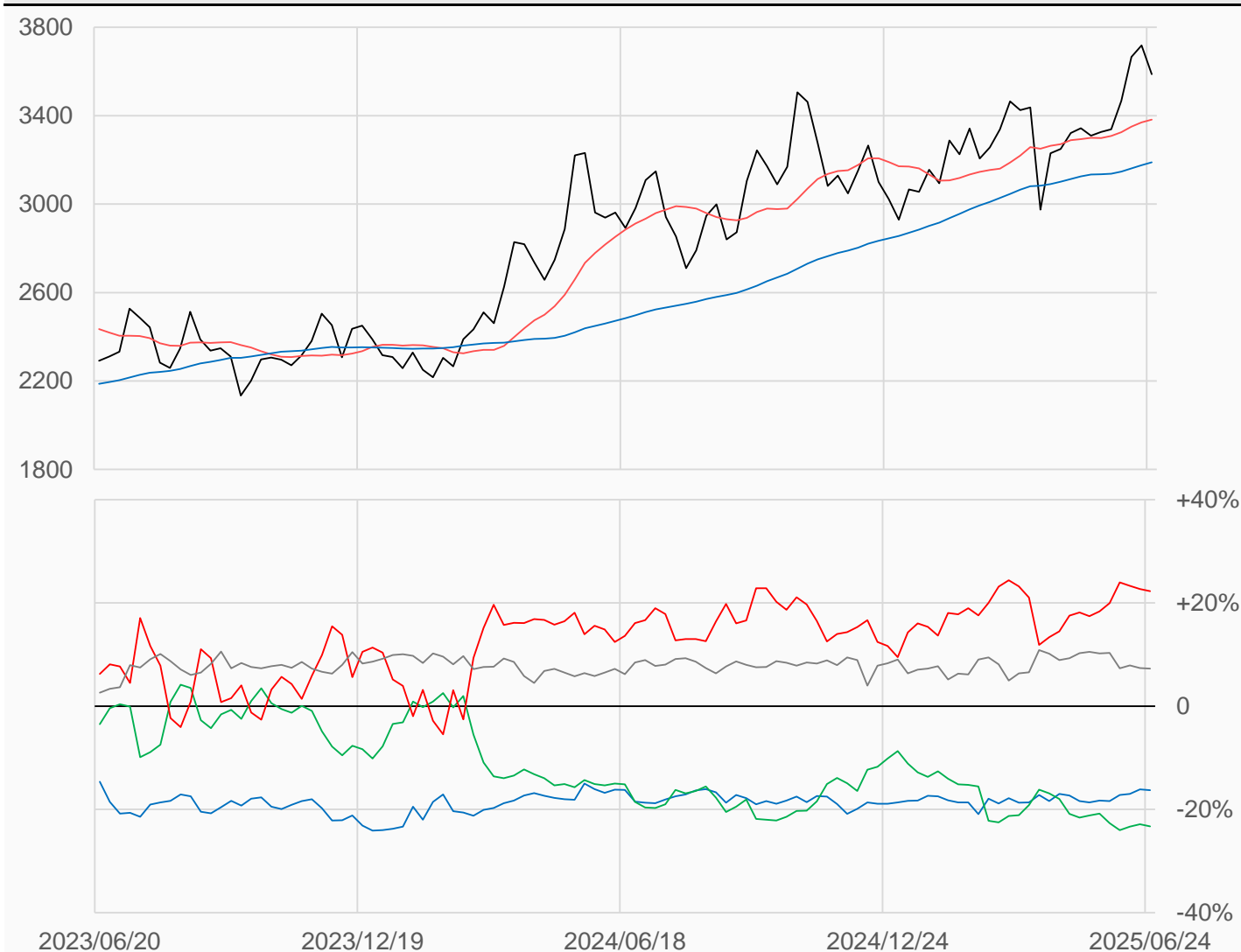
白銀

白銀較前一週下跌131點收在3587點，
管理基金多單減少12193口，空單減少7845口，
淨多單較前一週減少4348口至45686口。

數據日期	前期OI	本期OI	增減	增減	週五收盤價	較前週變動
2025/06/24	220598	205107	-15491	-7.02%	3587.0	↓ -131.0
分類	多單OI	增減	空單OI	增減	多空淨部位	淨部位變動
生產商	7152	+252	40507	-1924	-33355	+2176
互換交易	41934	+8	89717	-2604	-47783	+2612
管理基金	72166	-12193	26480	-7845	+45686	-4348
其他	47884	-2402	32917	-1022	+14967	-1380

週五收盤價與13週與52週平均線

— SI — 13週 3382.1 — 52週 3189



淨部位佔總OI% 生產 -16.3% 互換 -23.3% 管理 +22.3% 其他 +7.3%

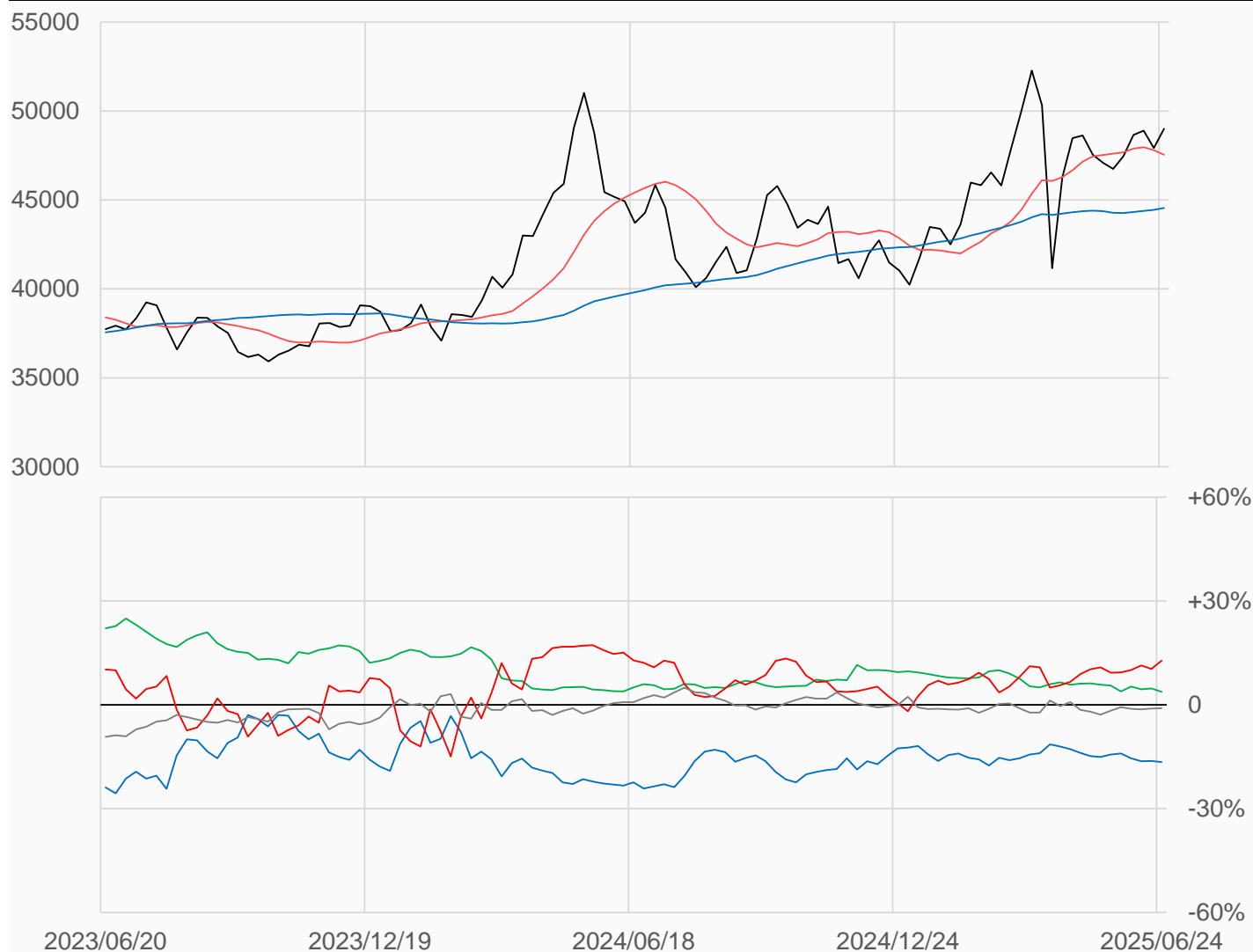
銅

銅較前一週上漲1090點收在49005點，
管理基金多單增加2572口，空單減少3000口，
淨多單較前一週增加5572口至29197口。

數據日期	前期OI	本期OI	增減	增減	週五收盤價	較前週變動
2025/06/24	227821	229255	+1434	+0.63%	49005	↑ +1090
分類	多單OI	增減	空單OI	增減	多空淨部位	淨部位變動
生產商	23465	+1579	61372	+2486	-37907	-907
互換交易	47839	-1315	39216	+867	+8623	-2182
管理基金	84880	+2572	55683	-3000	+29197	+5572
其他	57335	-205	59608	-401	-2273	+196

週五收盤價與13週與52週平均線

— HG — 13週 47549 — 52週 44549



淨部位佔總OI% 生產 -16.5% 互換 +3.8% 管理 +12.7% 其他 -1.0%

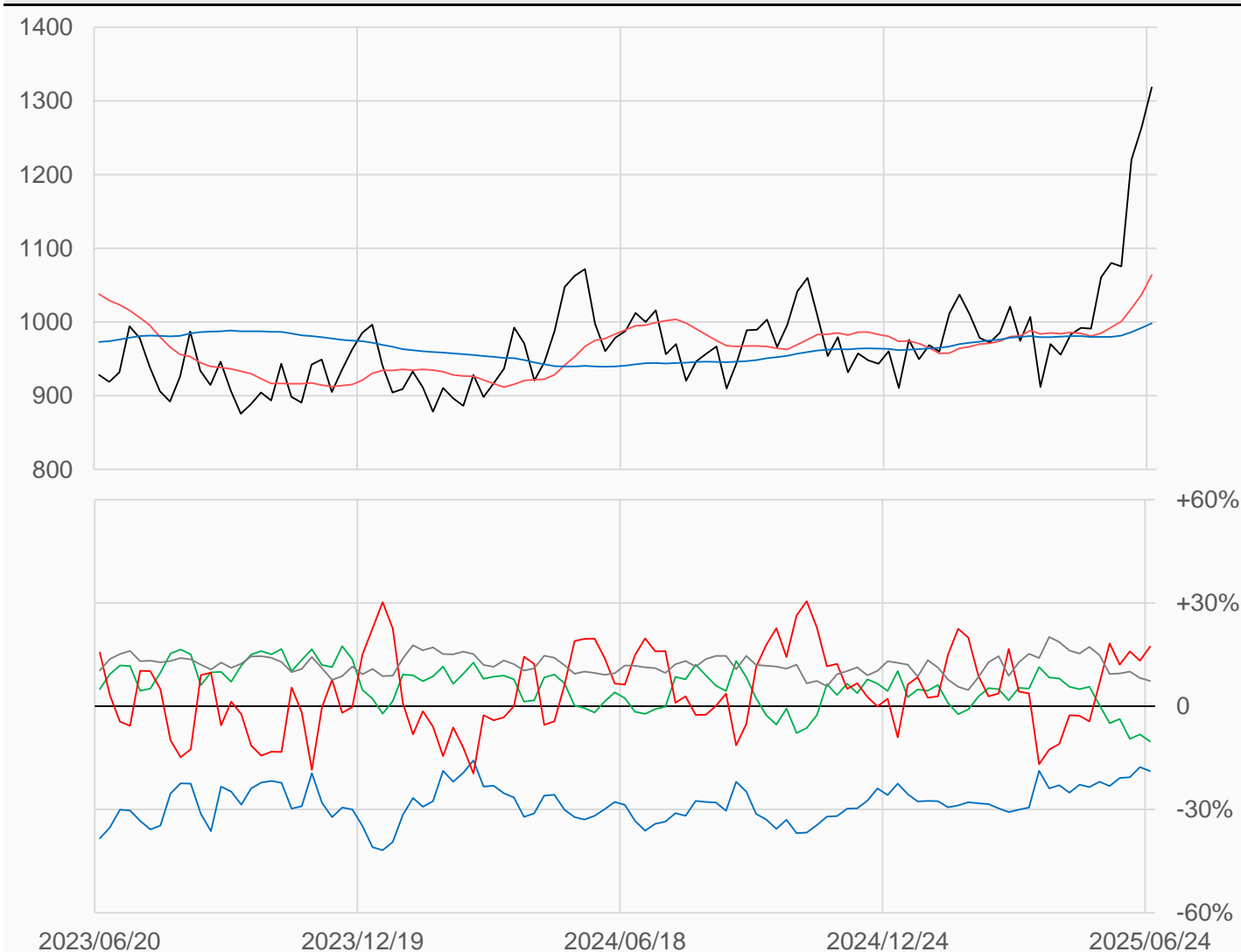
白金

白金較前一週上漲54.4點收在1318.4點，
管理基金多單減少2150口，空單減少5156口，
淨多單較前一週增加3006口至19800口。

數據日期	前期OI	本期OI	增減	增減	週五收盤價	較前週變動
2025/06/24	126847	114330	-12517	-9.87%	1318.4	↑ +54.4
分類	多單OI	增減	空單OI	增減	多空淨部位	淨部位變動
生產商	4782	-1205	26302	-2163	-21520	+958
互換交易	17639	-3698	29360	-2380	-11721	-1318
管理基金	52963	-2150	33163	-5156	+19800	+3006
其他	28188	-4696	19748	-2721	+8440	-1975

週五收盤價與13週與52週平均線

— PL — 13週 1063.8 — 52週 998.27



淨部位佔總OI% 生產 -18.8% 互換 -10.3% 管理 +17.3% 其他 +7.4%

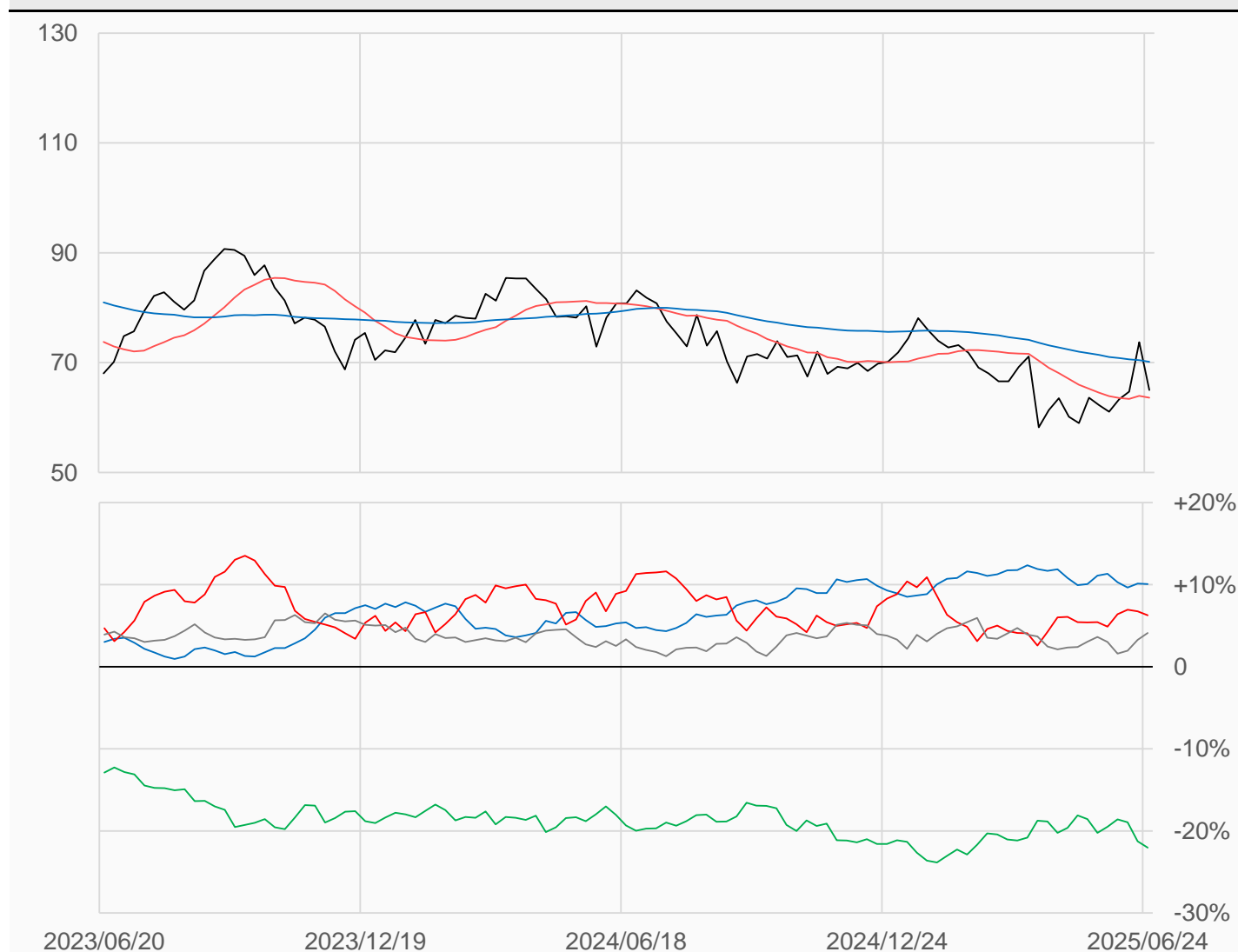
輕原油

輕原油較前一週下跌8.73點收在65.01點，
管理基金多單增加42415口，空單增加54112口，
淨多單較前一週減少11697口至164559口。

數據日期	前期OI	本期OI	增減	增減	週五收盤價	較前週變動
2025/06/24	2607787	2625515	+17728	+0.68%	65.01	↓ -8.73
分類	多單OI	增減	空單OI	增減	多空淨部位	淨部位變動
生產商	670667	-39009	406242	-39186	+264425	+177
互換交易	265712	-26067	844430	-2006	-578718	-24061
管理基金	719621	+42415	555062	+54112	+164559	-11697
其他	871643	+31695	763634	+9130	+108009	+22565

週五收盤價與13週與52週平均線

— CL — 13週 63.628 — 52週 70.154



淨部位佔總OI% 生產 +10.1% 互換 -22.0% 管理 +6.3% 其他 +4.1%

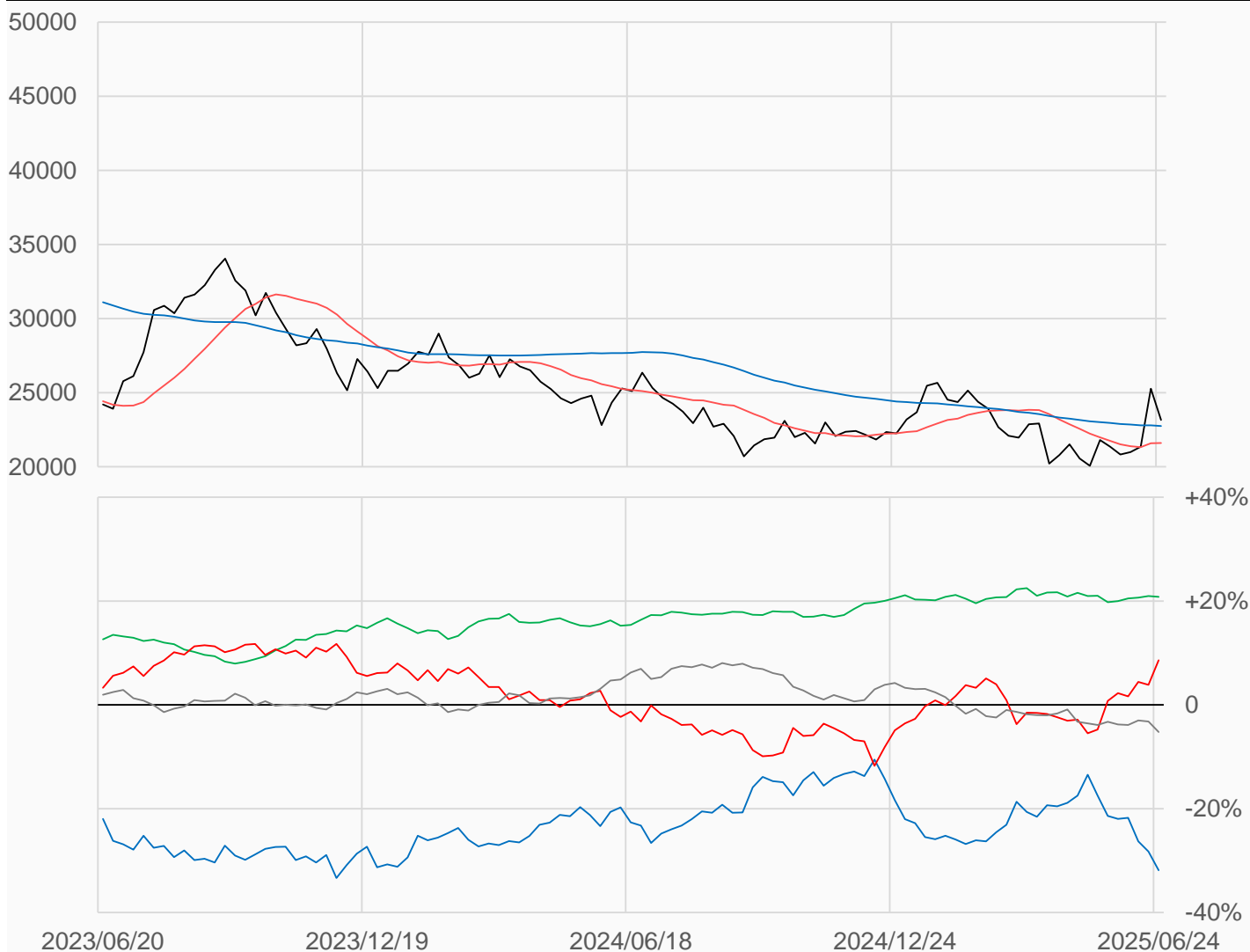
熱燃油

熱燃油較前一週下跌2116點收在23148點，
管理基金多單增加5855口，空單減少8692口，
淨多單較前一週增加14547口至27334口。

數據日期	前期OI	本期OI	增減	增減	週五收盤價	較前週變動
2025/06/24	333079	317332	-15747	-4.73%	23148	↓ -2116
分類	多單OI	增減	空單OI	增減	多空淨部位	淨部位變動
生產商	60660	-11760	161722	-4811	-101062	-6949
互換交易	83515	-6385	17553	-2477	+65962	-3908
管理基金	80714	+5855	53380	-8692	+27334	+14547
其他	41273	-5310	57869	+655	-16596	-5965

週五收盤價與13週與52週平均線

— HO — 13週 21596 — 52週 22746



淨部位佔總OI% 生產 -31.8% 互換 +20.8% 管理 +8.6% 其他 -5.2%

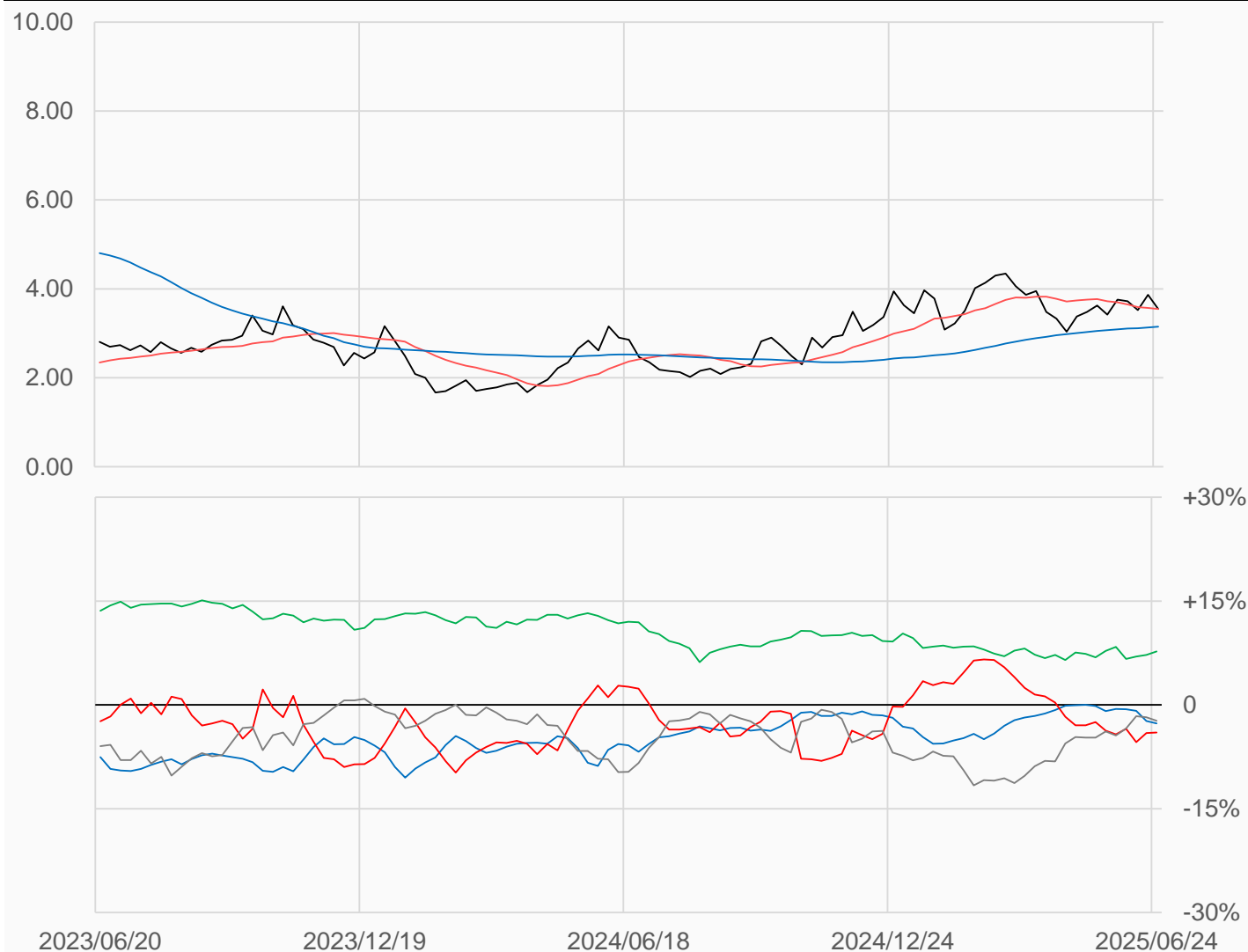
天然氣

天然氣較前一週下跌0.318點收在3.55點，
管理基金多單減少5272口，空單減少7807口，
淨空單較前一週減少2535口至60725口。

數據日期	前期OI	本期OI	增減	增減	週五收盤價	較前週變動
2025/06/24	1556519	1518525	-37994	-2.44%	3.550	↓ -0.318
分類	多單OI	增減	空單OI	增減	多空淨部位	淨部位變動
生產商	196557	-20890	237402	-16258	-40845	-4632
互換交易	296160	-9550	178869	-14355	+117291	+4805
管理基金	684846	-5272	745571	-7807	-60725	+2535
其他	286867	-3929	322026	+3170	-35159	-7099

週五收盤價與13週與52週平均線

— NG — 13週 3.5481 — 52週 3.1481



淨部位佔總OI% 生產 -2.7% 互換 +7.7% 管理 -4.0% 其他 -2.3%

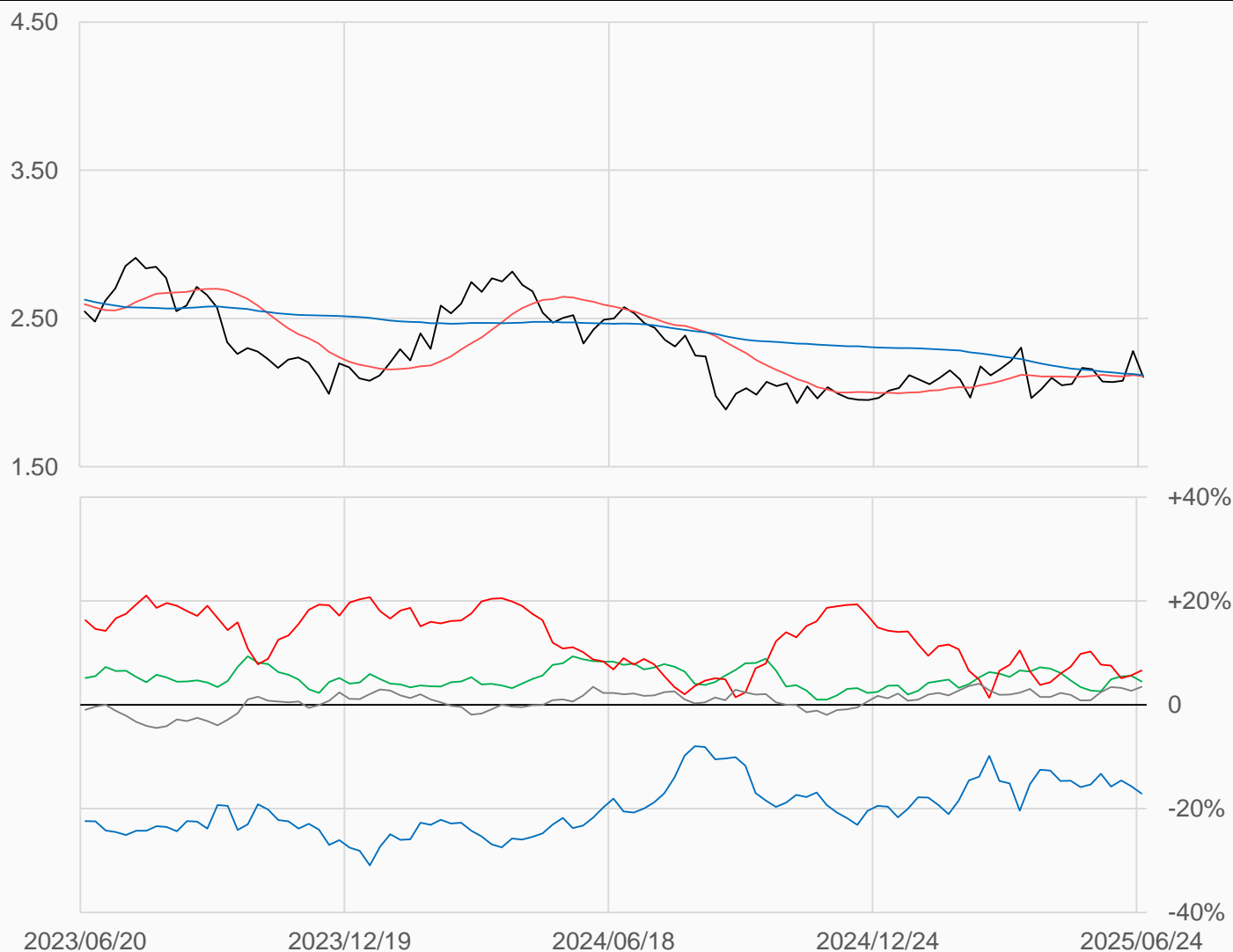
無鉛汽油

無鉛汽油較前一週下跌0.1752點收在2.1058點，
管理基金多單增加3223口，空單增加359口，
淨多單較前一週增加2864口至23654口。

數據日期	前期OI	本期OI	增減	增減	週五收盤價	較前週變動
2025/06/24	366584	356627	-9957	-2.72%	2.1058	↓ -0.1752
分類	多單OI	增減	空單OI	增減	多空淨部位	淨部位變動
生產商	128882	-8572	189763	-5281	-60881	-3291
互換交易	52339	-2344	36254	+2040	+16085	-4384
管理基金	94144	+3223	70490	+359	+23654	+2864
其他	57762	-2601	45280	-5121	+12482	+2520

週五收盤價與13週與52週平均線

— RB — 13週 2.1105 — 52週 2.1177



淨部位佔總OI% 生產 -17.1% 互換 +4.5% 管理 +6.6% 其他 +3.5%

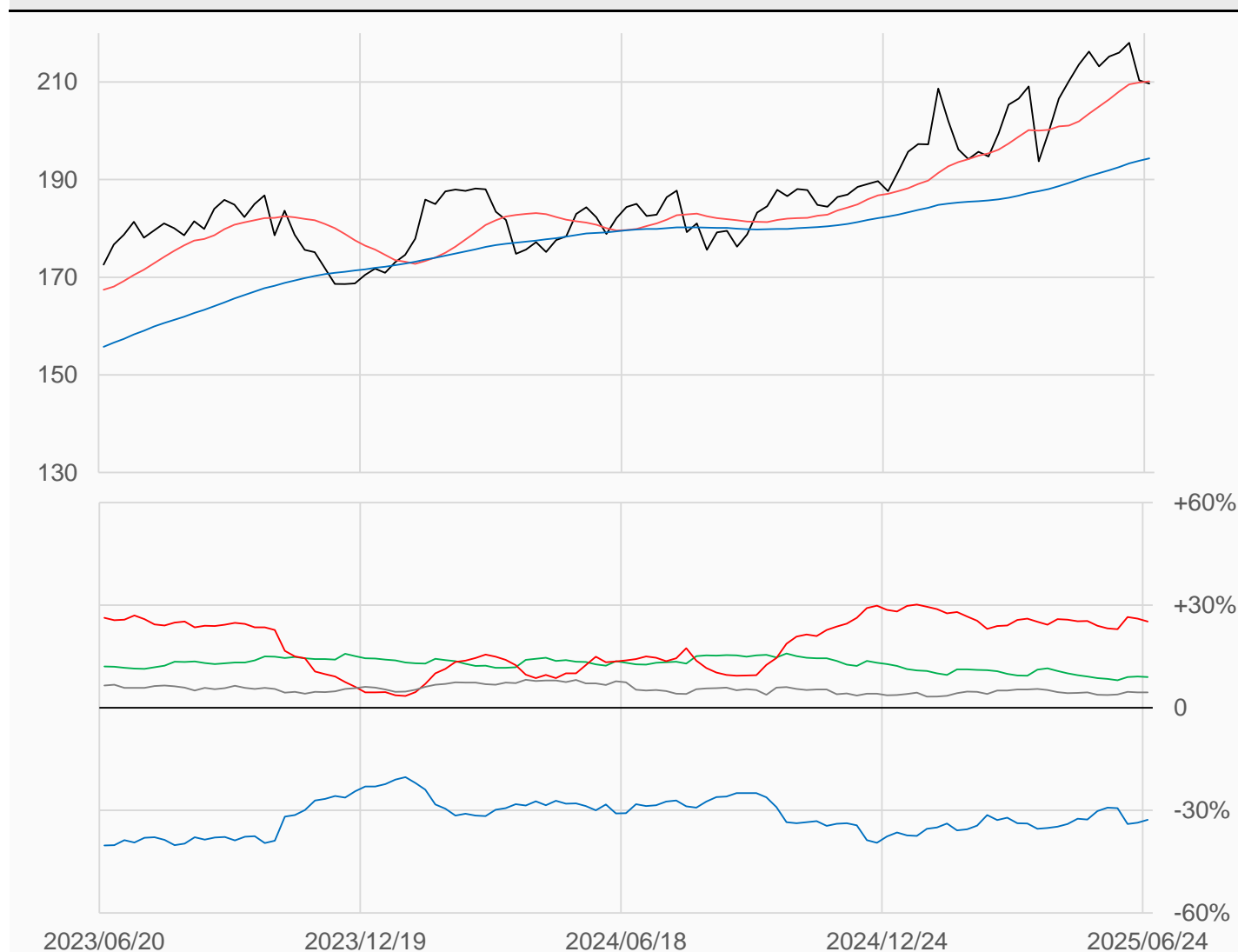
活牛

活牛較前一週下跌0.675點收在209.675點，
管理基金多單增加1059口，空單增加3416口，
淨多單較前一週減少2357口至132893口。

數據日期	前期OI	本期OI	增減	增減	週五收盤價	較前週變動
2025/06/24	518679	527319	+8640	+1.67%	209.675	↓ -0.675
分類	多單OI	增減	空單OI	增減	多空淨部位	淨部位變動
生產商	76298	+3330	249161	+1949	-172863	+1381
互換交易	59991	+856	12762	+934	+47229	-78
管理基金	209289	+1059	76396	+3416	+132893	-2357
其他	145934	+2496	122380	+2466	+23554	+30

週五收盤價與13週與52週平均線

— LC — 13週 210.13 — 52週 194.35



淨部位佔總OI% 生產 -32.8% 互換 +9.0% 管理 +25.2% 其他 +4.5%

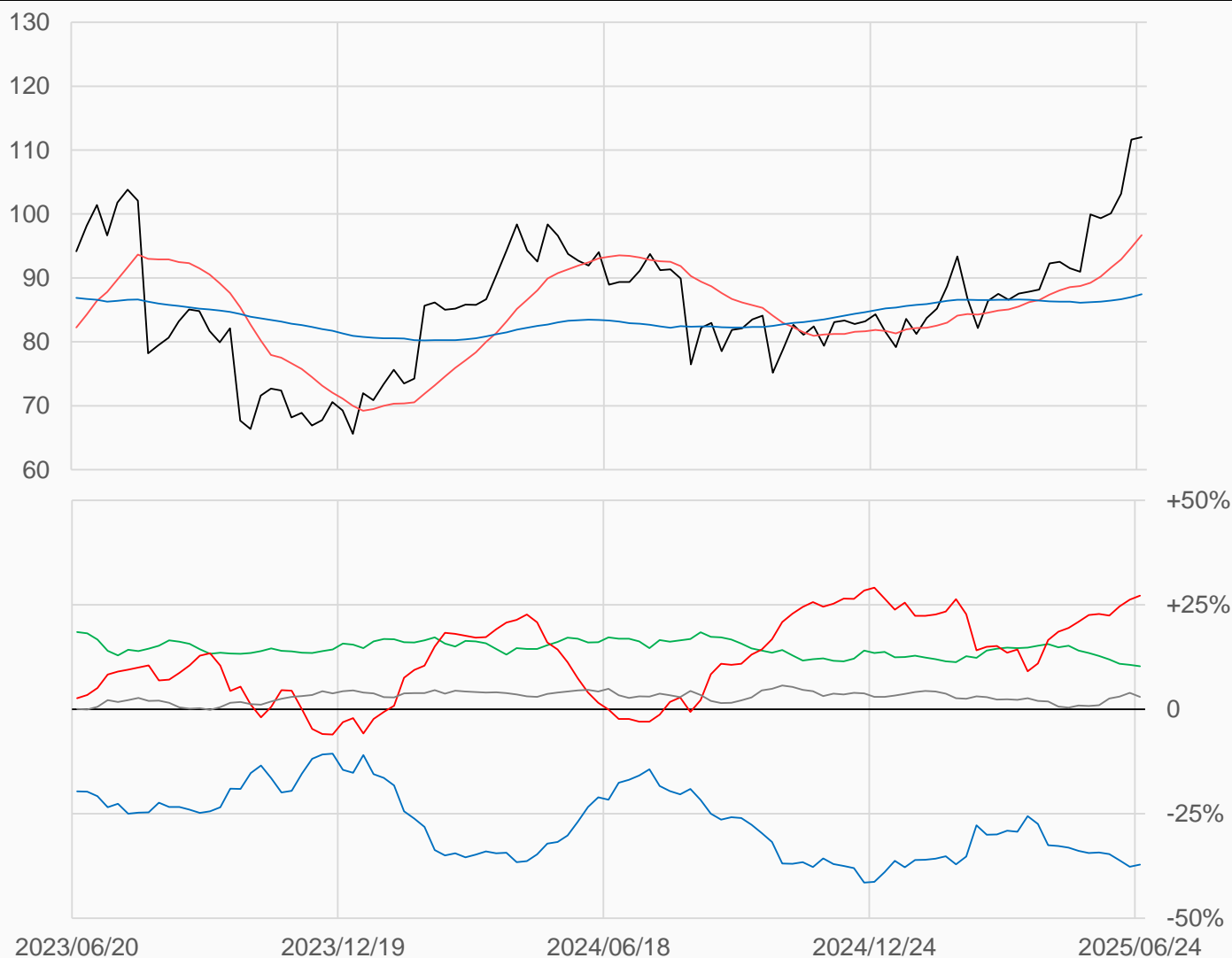
活豬

活豬較前一週上漲0.375點收在112.025點，
管理基金多單增加2580口，空單減少1862口，
淨多單較前一週增加4442口至134292口。

數據日期	前期OI	本期OI	增減	增減	週五收盤價	較前週變動
2025/06/24	495012	493416	-1596	-0.32%	112.025	↑ +0.375
分類	多單OI	增減	空單OI	增減	多空淨部位	淨部位變動
生產商	41085	-1059	224447	-4237	-183362	+3178
互換交易	74184	-2492	23381	-761	+50803	-1731
管理基金	210605	+2580	76313	-1862	+134292	+4442
其他	140610	+1685	126033	+6747	+14577	-5062

週五收盤價與13週與52週平均線

— LH — 13週 96.698 — 52週 87.443



淨部位佔總OI% 生產 -37.2% 互換 +10.3% 管理 +27.2% 其他 +3.0%

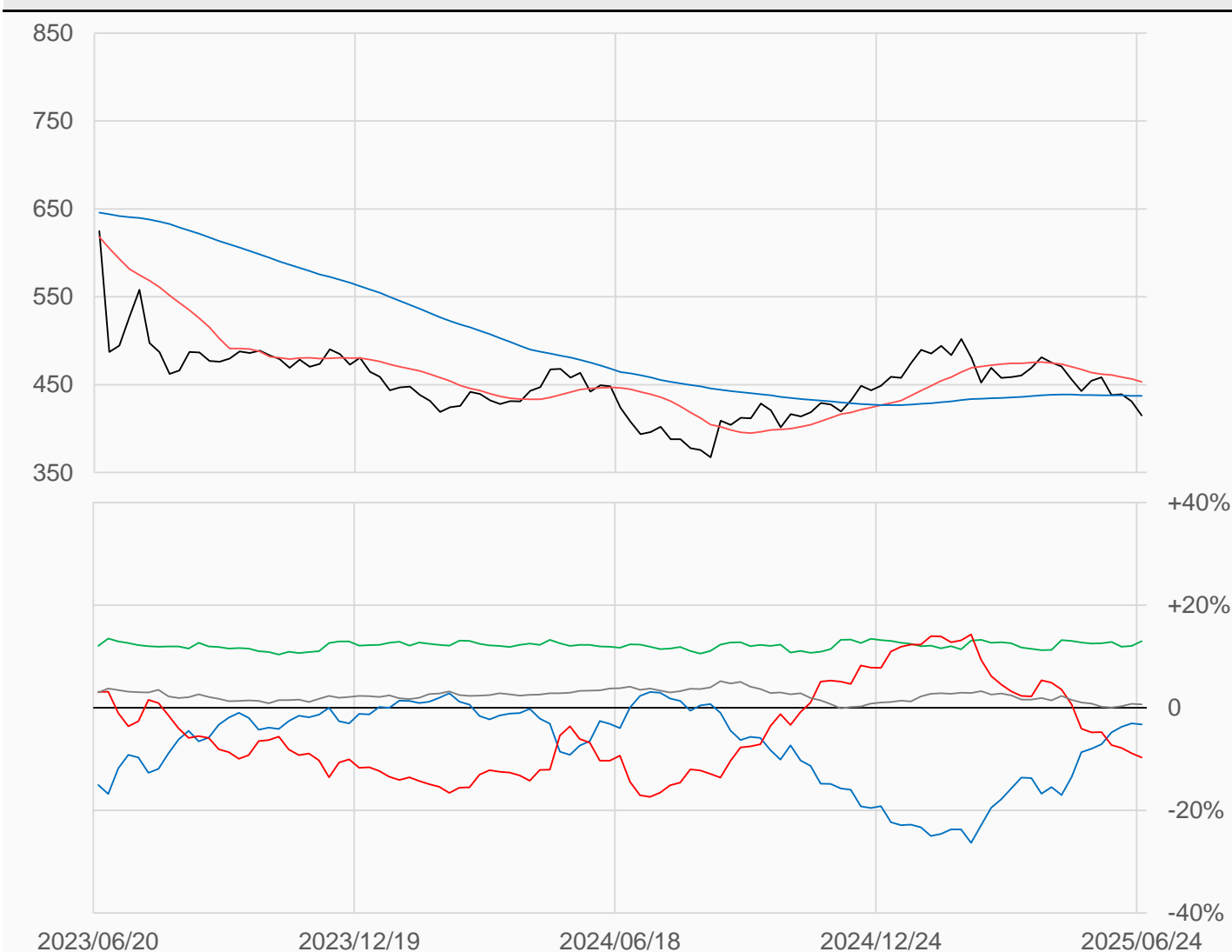
玉米

玉米較前一週下跌15.75點收在415點，
管理基金多單減少13076口，空單減少15582口，
淨空單較前一週減少2506口至182282口。

數據日期	前期OI	本期OI	增減	增減	週五收盤價	較前週變動
2025/06/24	2078555	1881607	-196948	-9.48%	415.00	↓ -15.75
分類	多單OI	增減	空單OI	增減	多空淨部位	淨部位變動
生產商	519566	-43779	580746	-45892	-61180	+2113
互換交易	317805	-10498	73505	-4434	+244300	-6064
管理基金	414955	-13076	597237	-15582	-182282	+2506
其他	431307	-125184	418368	-121990	+12939	-3194

週五收盤價與13週與52週平均線

— ZC — 13週 453.1 — 52週 437.19



淨部位佔總OI% 生產 -3.3% 互換 +13.0% 管理 -9.7% 其他 +0.7%

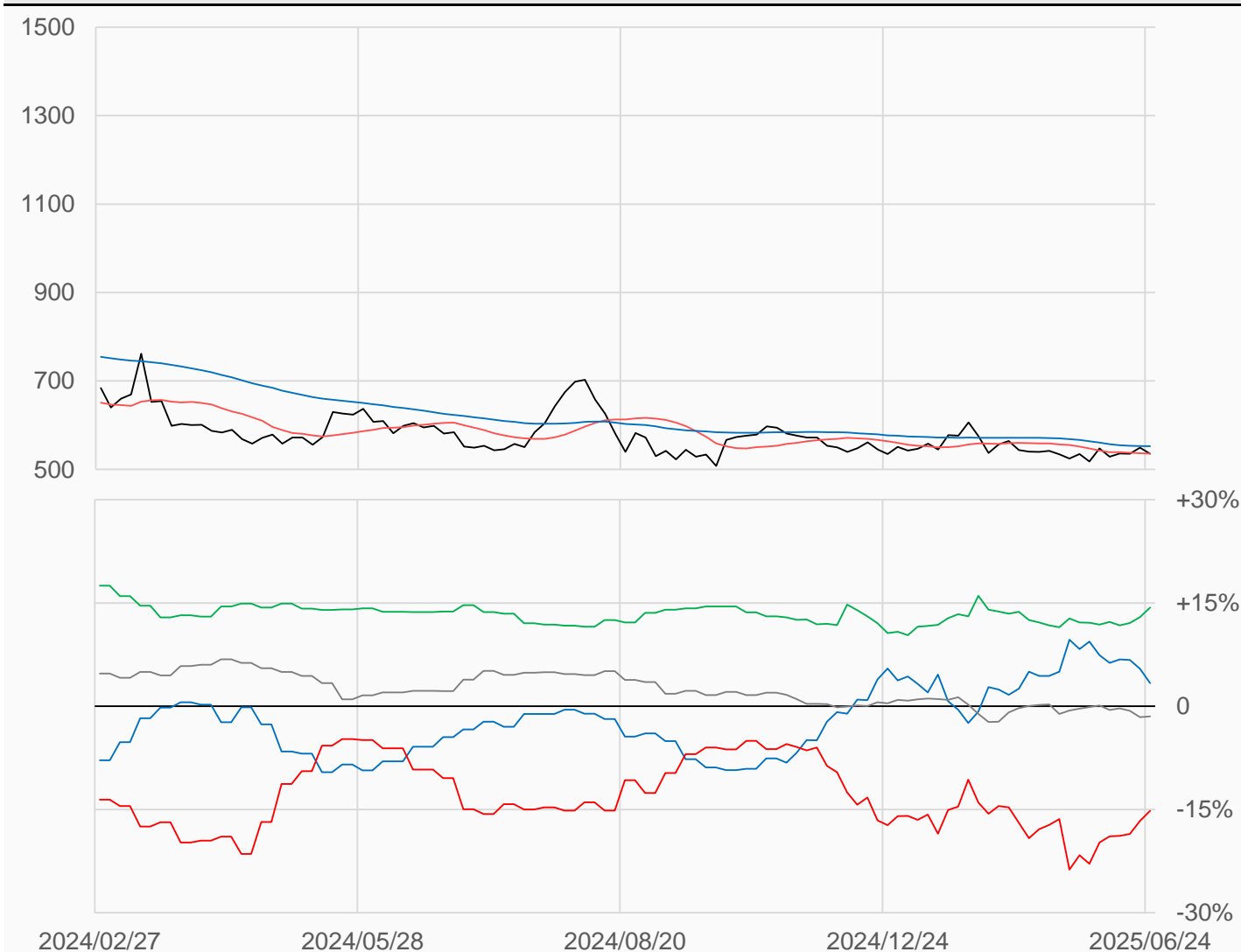
小麥

小麥較前一週下跌13.75點收在535.25點，
管理基金多單減少25786口，空單減少42472口，
淨空單較前一週減少16686口至64667口。

數據日期	前期OI	本期OI	增減	增減	週五收盤價	較前週變動
2025/06/24	488423	425436	-62987	-12.90%	535.25	↓ -13.75
分類	多單OI	增減	空單OI	增減	多空淨部位	淨部位變動
生產商	78683	-10184	64474	+2177	+14209	-12361
互換交易	83112	-3341	22127	-1064	+60985	-2277
管理基金	153429	-25786	218096	-42472	-64667	+16686
其他	77132	-20063	83470	-21499	-6338	+1436

週五收盤價與13週與52週平均線

— ZW — 13週 535.67 — 52週 552.45



淨部位佔總OI% 生產 +3.3% 互換 +14.3% 管理 -15.2% 其他 -1.5%

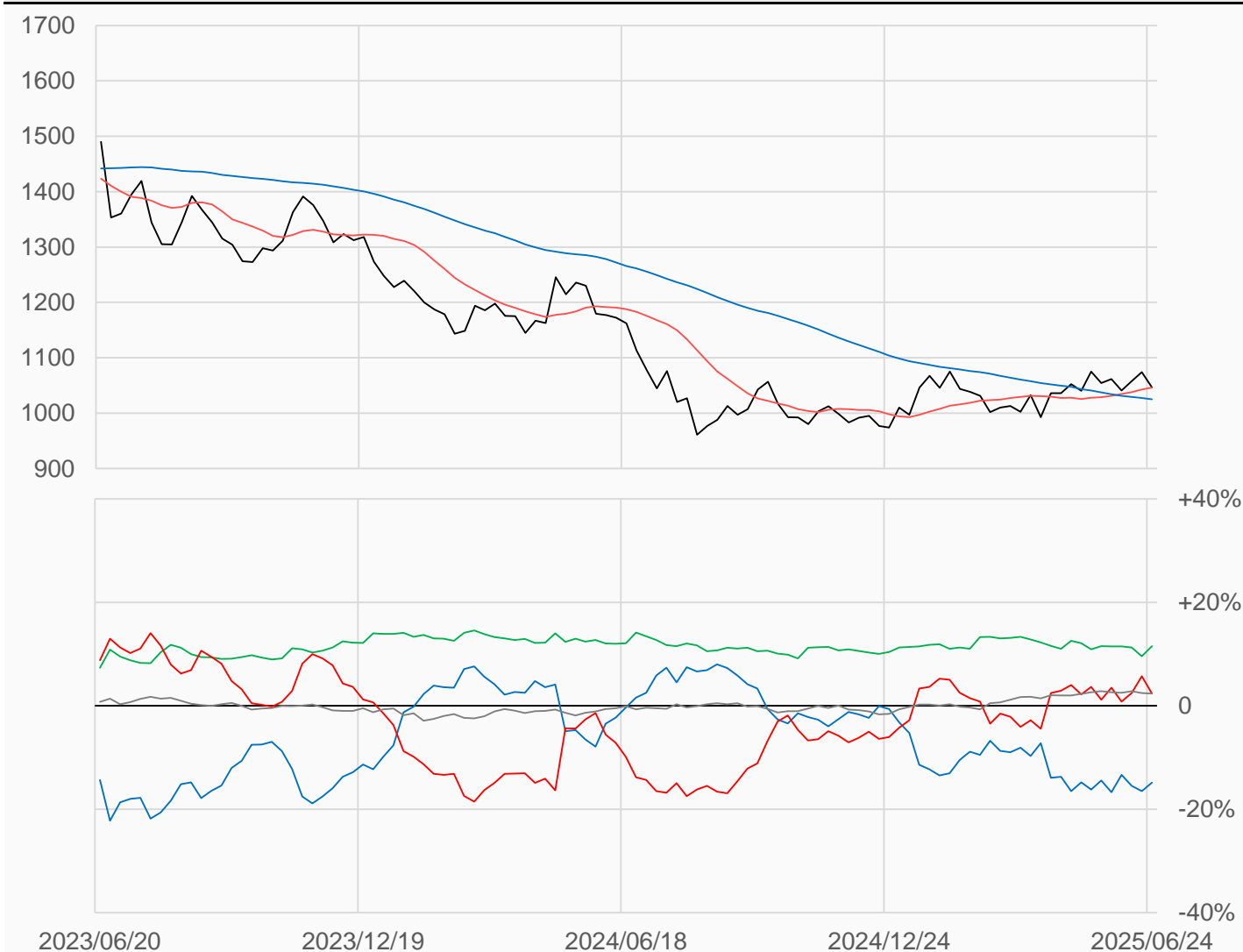
黃豆

黃豆較前一週下跌27.25點收在1046.75點，
管理基金多單減少29421口，空單增加6296口，
淨多單較前一週減少35717口至23448口。

數據日期	前期OI	本期OI	增減	增減	週五收盤價	較前週變動
2025/06/24	1040560	988599	-51961	-4.99%	1046.75	↓ -27.25
分類	多單OI	增減	空單OI	增減	多空淨部位	淨部位變動
生產商	311561	+7169	458361	-17873	-146800	+25042
互換交易	155535	+3935	41595	-10279	+113940	+14214
管理基金	257881	-29421	234433	+6296	+23448	-35717
其他	208200	-29213	184857	-26758	+23343	-2455

週五收盤價與13週與52週平均線

— ZS — 13週 1046.2 — 52週 1025



淨部位佔總OI% 生產 -14.8% 互換 +11.5% 管理 +2.4% 其他 +2.4%

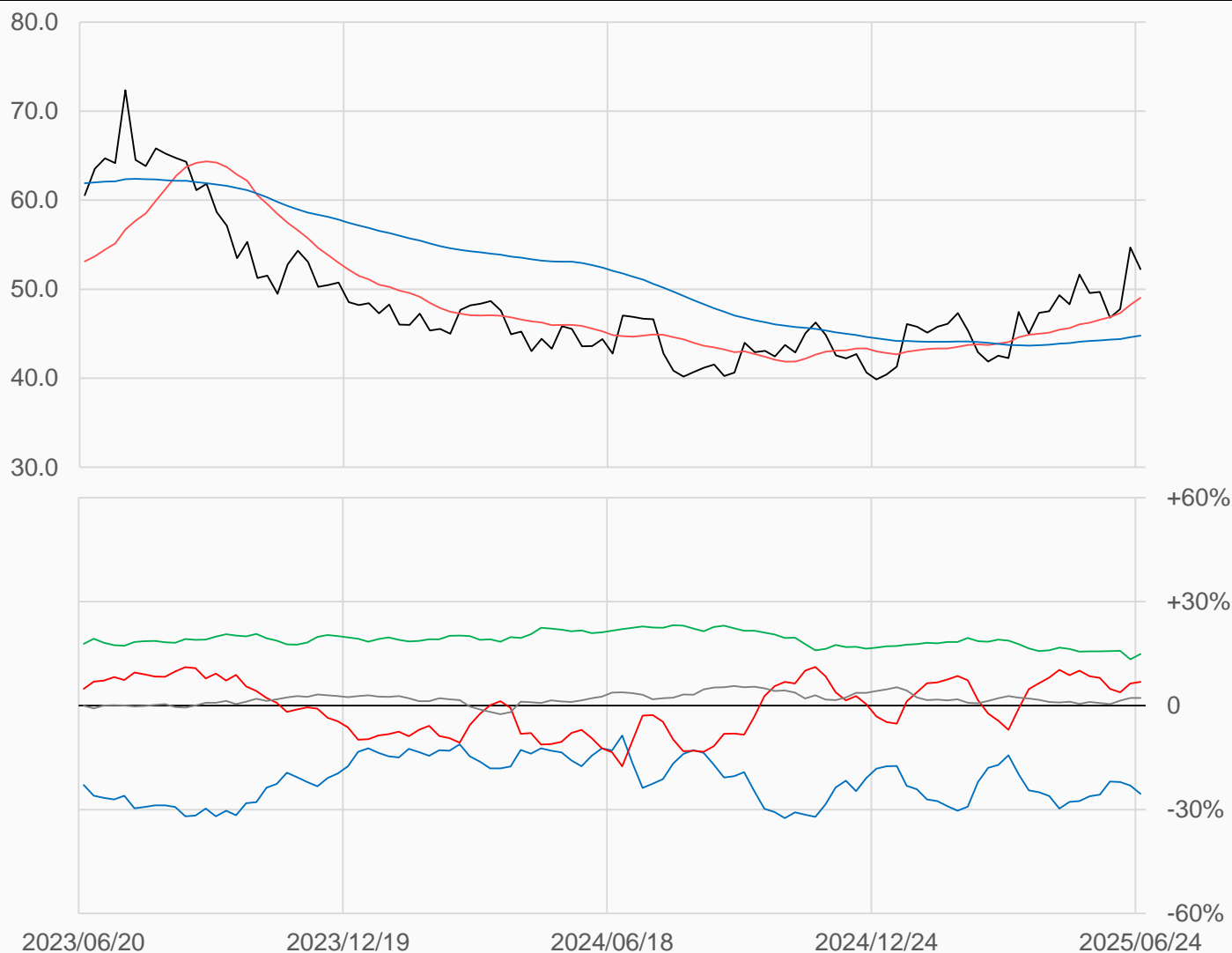
黃豆油

黃豆油較前一週下跌2.45點收在52.24點，
管理基金多單減少25453口，空單減少23629口，
淨多單較前一週減少1824口至44319口。

數據日期	前期OI	本期OI	增減	增減	週五收盤價	較前週變動
2025/06/24	721860	651302	-70558	-9.77%	52.24	↓ -2.45
分類	多單OI	增減	空單OI	增減	多空淨部位	淨部位變動
生產商	168976	-15969	334895	-16907	-165919	+938
互換交易	131424	-1283	34266	-2119	+97158	+836
管理基金	167752	-25453	123433	-23629	+44319	-1824
其他	143777	-27400	129278	-26205	+14499	-1195

週五收盤價與13週與52週平均線

— BO — 13週 49.023 — 52週 44.78



淨部位佔總OI% 生產 -25.5% 互換 +14.9% 管理 +6.8% 其他 +2.2%

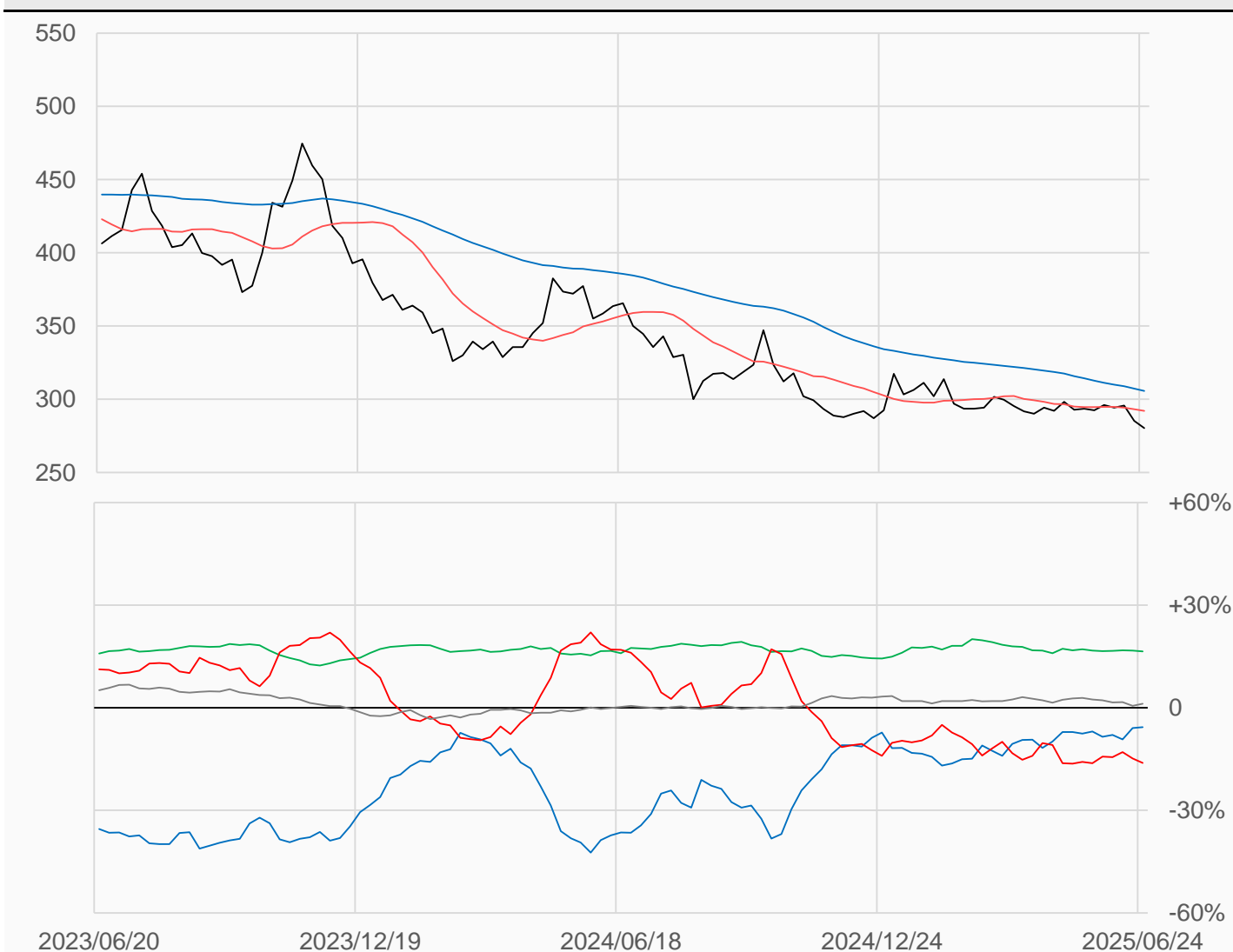
黃豆粉

黃豆粉較前一週下跌5點收在280.3點，
管理基金多單減少9339口，空單減少6340口，
淨空單較前一週增加2999口至110080口。

數據日期	前期OI	本期OI	增減	增減	週五收盤價	較前週變動
2025/06/24	722654	683238	-39416	-5.45%	280.3	↓ -5.0
分類	多單OI	增減	空單OI	增減	多空淨部位	淨部位變動
生產商	223961	-10062	262689	-13969	-38728	+3907
互換交易	129796	-8622	17147	-207	+112649	-8415
管理基金	143583	-9339	253663	-6340	-110080	-2999
其他	120254	-13375	111943	-17429	+8311	+4054

週五收盤價與13週與52週平均線

— SM — 13週 292.06 — 52週 305.68



淨部位佔總OI% 生產 -5.7% 互換 +16.5% 管理 -16.1% 其他 +1.2%

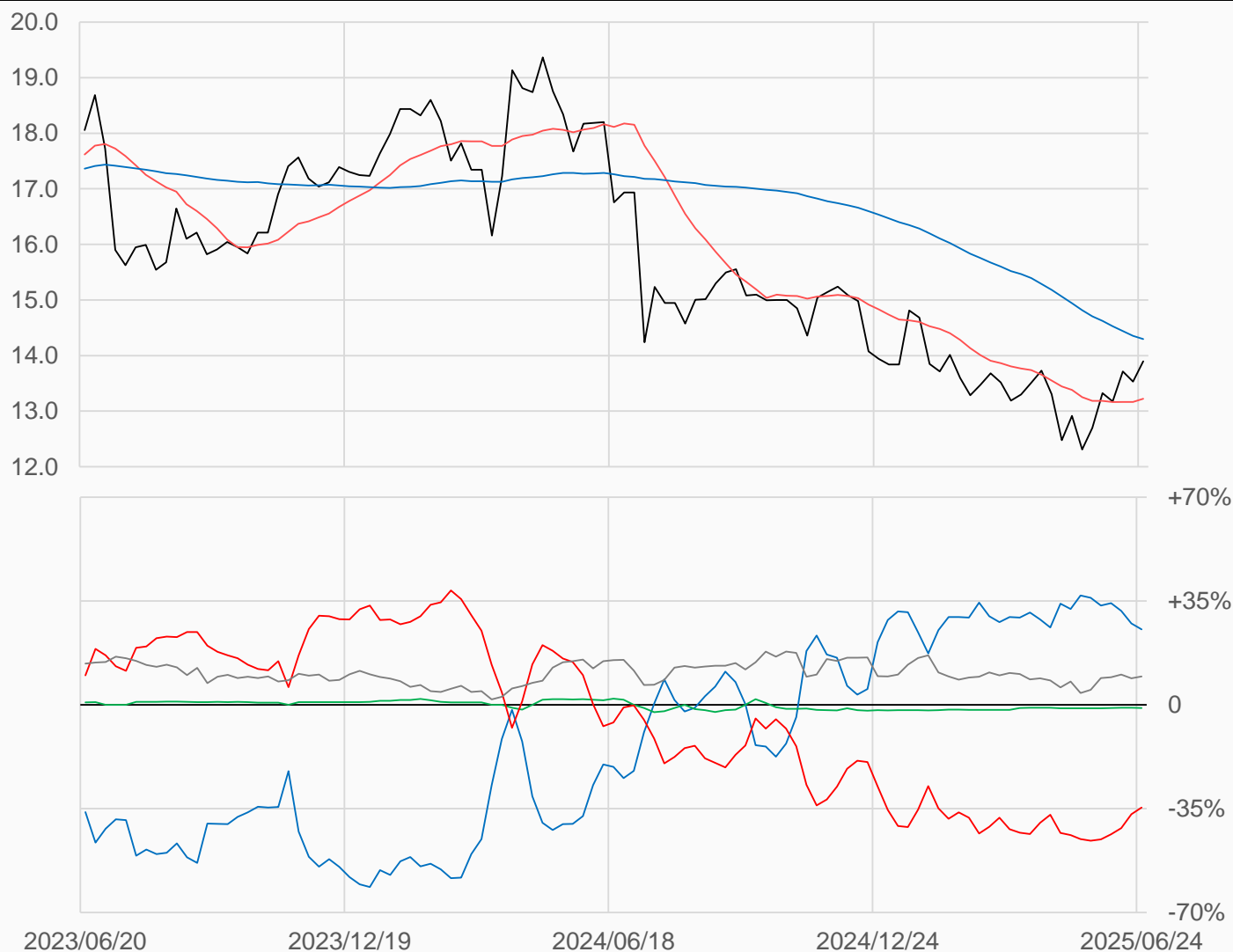
粗米

粗米較前一週上漲0.365點收在13.895點，
管理基金多單增加32口，空單減少475口，
淨空單較前一週減少507口至3241口。

數據日期	前期OI	本期OI	增減	增減	週五收盤價	較前週變動
2025/06/24	10163	9360	-803	-7.90%	13.895	↑ +0.365
分類	多單OI	增減	空單OI	增減	多空淨部位	淨部位變動
生產商	4792	-379	2408	+21	+2384	-400
互換交易	0	0	96	0	-96	0
管理基金	450	+32	3691	-475	-3241	+507
其他	2354	-103	1454	-98	+900	-5

週五收盤價與13週與52週平均線

— RR — 13週 13.222 — 52週 14.297



淨部位佔總OI% 生產 +25.5% 互換 -1.0% 管理 -34.6% 其他 +9.6%

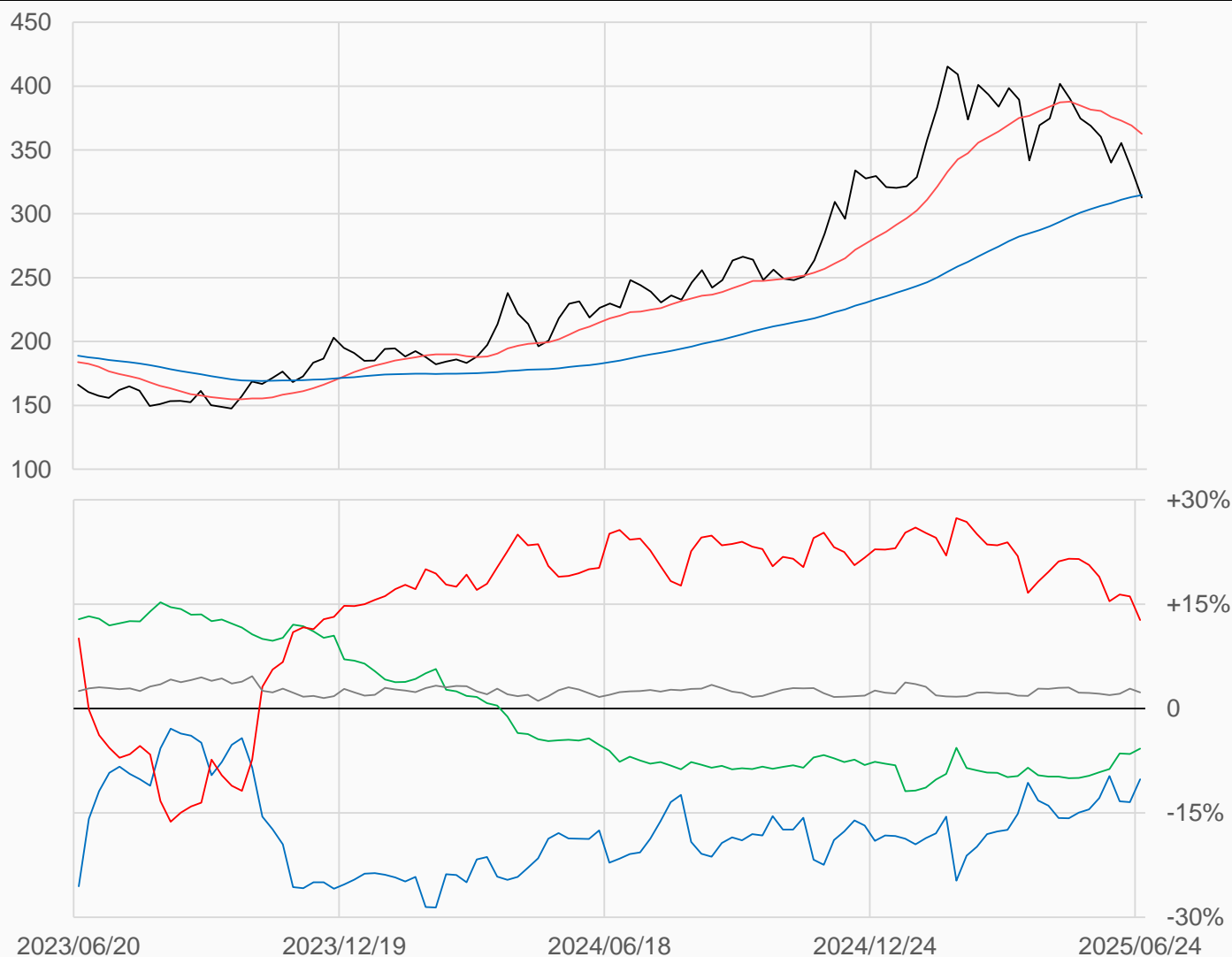
咖啡

咖啡較前一週下跌22.15點收在312.8點，
管理基金多單增加1640口，空單增加6384口，
淨多單較前一週減少4744口至23354口。

數據日期	前期OI	本期OI	增減	增減	週五收盤價	較前週變動
2025/06/24	174245	183798	+9553	+5.48%	312.80	↓ -22.15
分類	多單OI	增減	空單OI	增減	多空淨部位	淨部位變動
生產商	48314	+4246	66964	-561	-18650	+4807
互換交易	27195	+1040	37751	+209	-10556	+831
管理基金	57721	+1640	34367	+6384	+23354	-4744
其他	42075	+3496	37831	+4210	+4244	-714

週五收盤價與13週與52週平均線

— KC — 13週 362.59 — 52週 314.63



淨部位佔總OI% 生產 -10.1% 互換 -5.7% 管理 +12.7% 其他 +2.3%

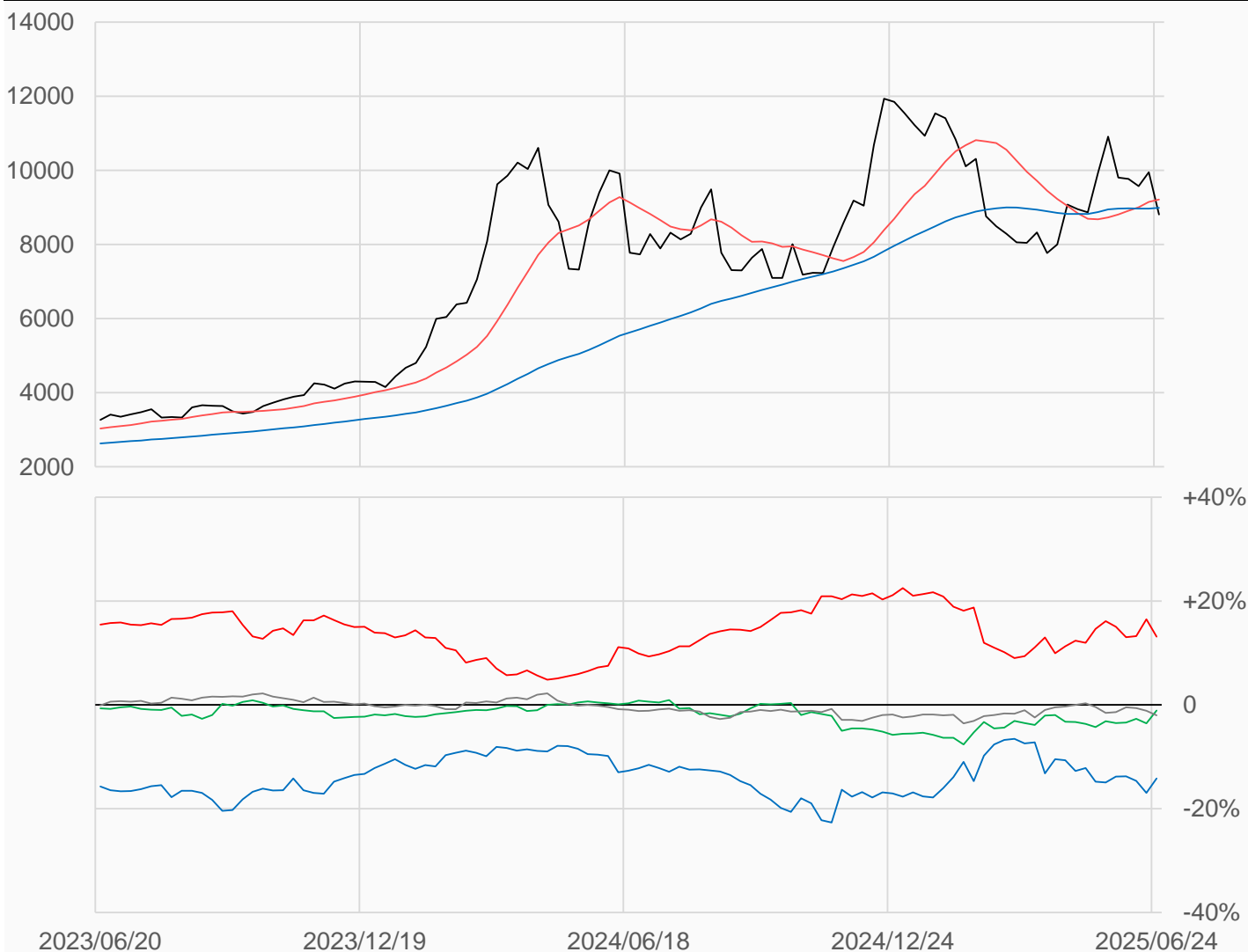
可可

可可較前一週下跌1140點收在8809點，
管理基金多單減少2529口，空單增加950口，
淨多單較前一週減少3479口至14244口。

數據日期	前期OI	本期OI	增減	增減	週五收盤價	較前週變動
2025/06/24	107662	108490	+828	+0.77%	8809	↓ -1140
分類	多單OI	增減	空單OI	增減	多空淨部位	淨部位變動
生產商	24902	+2435	40266	-457	-15364	+2892
互換交易	16138	+1718	17295	-970	-1157	+2688
管理基金	37314	-2529	23070	+950	+14244	-3479
其他	19388	+734	21553	+1662	-2165	-928

週五收盤價與13週與52週平均線

— CC — 13週 9209.5 — 52週 8986.3



淨部位佔總OI% 生產 -14.2% 互換 -1.1% 管理 +13.1% 其他 -2.0%

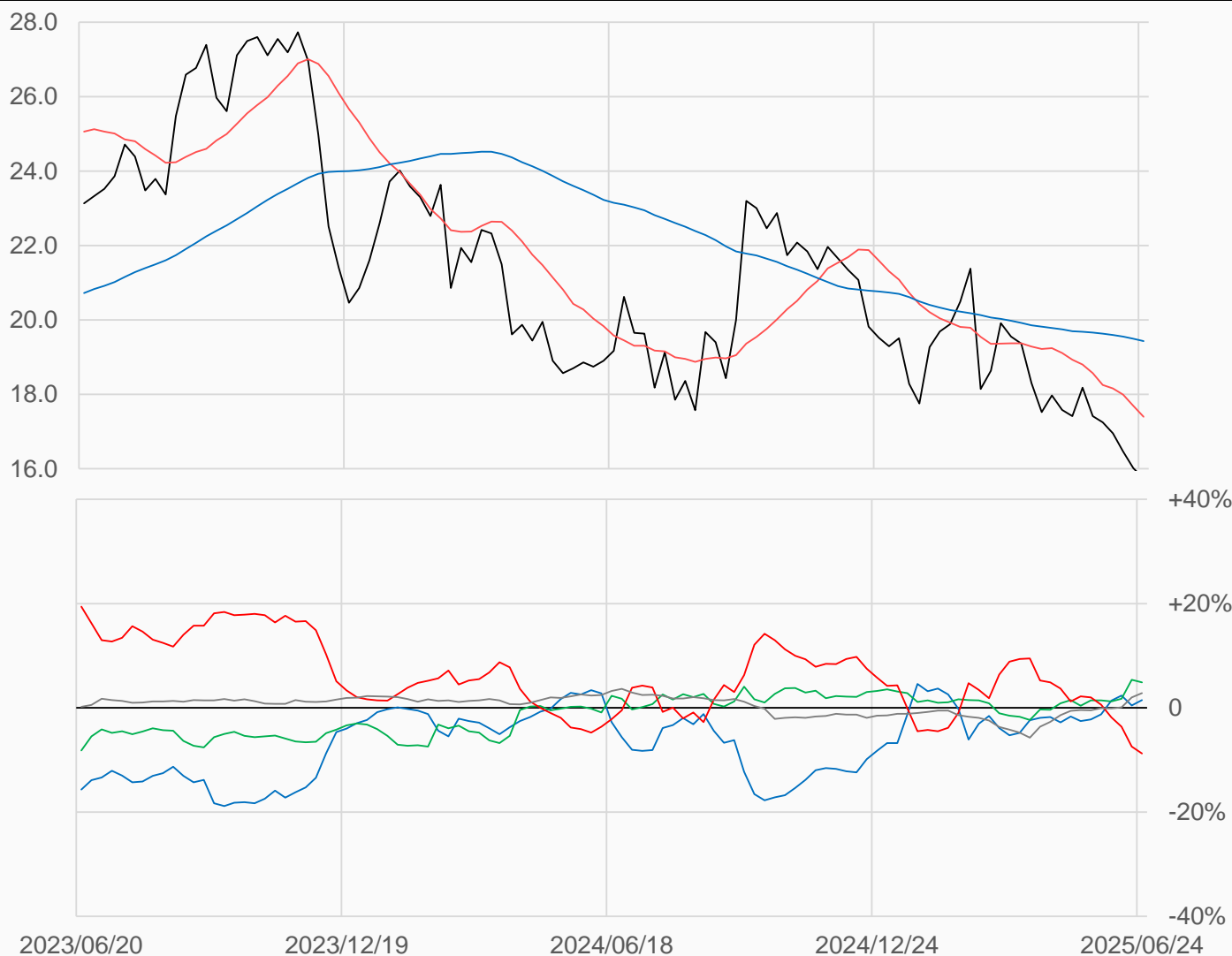
11號糖

11號糖較前一週下跌0.27點收在15.74點，
管理基金多單減少10933口，空單增加1133口，
淨空單較前一週增加12066口至85592口。

數據日期	前期OI	本期OI	增減	增減	週五收盤價	較前週變動
2025/06/24	987411	976867	-10544	-1.07%	15.74	↓ -0.27
分類	多單OI	增減	空單OI	增減	多空淨部位	淨部位變動
生產商	318268	-11477	304049	-21299	+14219	+9822
互換交易	191109	-3854	143375	+1511	+47734	-5365
管理基金	220071	-10933	305663	+1133	-85592	-12066
其他	172049	+12884	144624	+4941	+27425	+7943

週五收盤價與13週與52週平均線

— SB — 13週 17.395 — 52週 19.429



淨部位佔總OI% 生產 +1.5% 互換 +4.9% 管理 -8.8% 其他 +2.8%

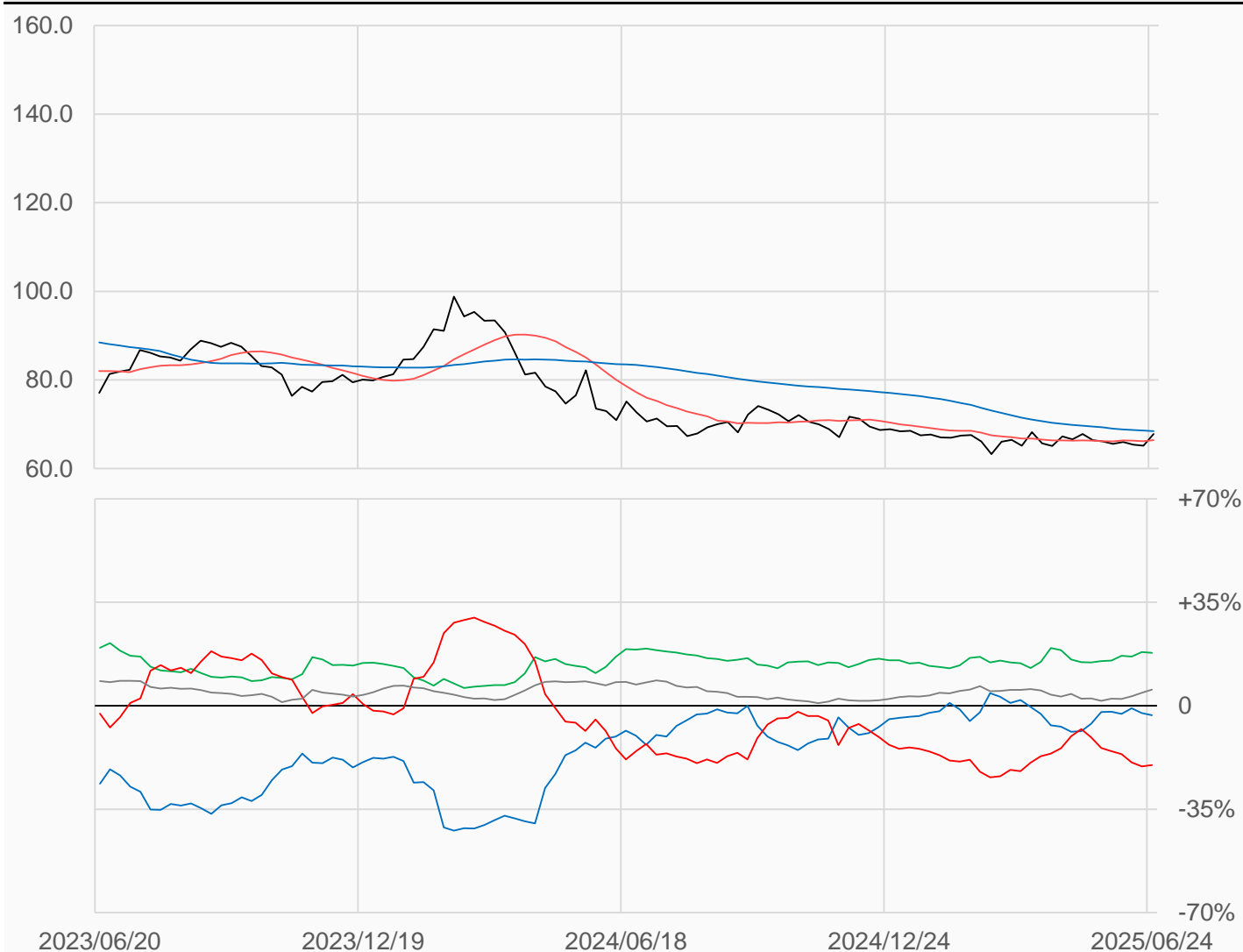
棉花

棉花較前一週上漲2.65點收在67.78點，
管理基金多單增加252口，空單減少2694口，
淨空單較前一週減少2946口至48085口。

數據日期	前期OI	本期OI	增減	增減	週五收盤價	較前週變動
2025/06/24	248931	239269	-9662	-3.88%	67.78	↑ +2.65
分類	多單OI	增減	空單OI	增減	多空淨部位	淨部位變動
生產商	46948	-4229	54614	-2760	-7666	-1469
互換交易	63249	-1588	20513	+1007	+42736	-2595
管理基金	60641	+252	108726	-2694	-48085	+2946
其他	55673	-3410	42584	-5713	+13089	+2303

週五收盤價與13週與52週平均線

— CT — 13週 66.382 — 52週 68.434



淨部位佔總OI% 生產 -3.2% 互換 +17.9% 管理 -20.1% 其他 +5.5%