



ICE

軟性商品報告

2025年6月25日 永豐期貨顧問事業部編制

軟性商品表現速覽

商品\期間	日(%)	週(%)	月(%)	季(%)	半年(%)
咖啡(Arabica)	-4.53%	-6.10%	-12.81%	-18.94%	-1.61%
咖啡(Robusta)	-5.69%	-11.39%	-18.51%	-28.76%	-24.72%
可可	+2.69%	-5.10%	-3.11%	+15.40%	-15.83%
棉花	+0.84%	+1.48%	+0.67%	-3.28%	-3.65%
11號糖	-1.68%	-0.91%	-6.03%	-14.48%	-9.66%

重點新聞

咖啡：

9月份阿拉比卡咖啡價格大跌-4.53%，達到每磅311.35美分，而9月份羅布斯塔咖啡價格大跌-5.69%，達到每公噸3682美元。

可可：

9月份的紐約可可價格大漲2.69%，達到每公噸8763美元。

糖：

10月份的11號糖價格下跌-1.68%，達到每磅16.36美分。

棉花：

7月份的棉花價格小漲0.84%，達到每磅66.01美分。

咖啡期貨(KC, Arabica)表現狀況

此報價為美分/磅，以今天為例：
ICE咖啡期貨Jul25價格為315.35美分/磅，或3.1535美元/磅

月份	結算	變動	變動%	交易量	OI	OI增減	跨月	價差
Jul25	315.35	-14.95 ▼	4.53%	374	812	-130	Jul25 / Sep25	-4.0
Sep25	311.35	-15.20 ▼	4.65%	18786	72019	+541	Sep25 / Dec25	-4.8
Dec25	306.55	-14.05 ▼	4.38%	10325	40137	+1749	Dec25 / Mar26	-4.5
Mar26	302.05	-13.20 ▼	4.19%	4303	14662	-445	Mar26 / May26	-5.0
May26	297.05	-12.70 ▼	4.10%	1634	7050	+85	跨月價差 = 遠期 - 近期 (咖啡期貨的合約有 3、5、7、9、12)	

咖啡期貨價格(Arabica) (連續近期合約走勢圖)



咖啡期貨(RC, Robusta)表現狀況

此報價為美元/公噸，以今天為例：Robusta期貨Jul25價格為3827美元/公噸

* 由於資訊取得問題，此OI為前一交易日之OI，與其他品項不同

月份	結算	變動	變動%	交易量	OI	OI增減	跨月	價差
Jul25	3827	-159	▼ 3.99%	3189	5389	-2111	Jul25 / Sep25	-145.0
Sep25	3682	-222	▼ 5.69%	12259	43537	+1471	Sep25 / Nov25	-48.0
Nov25	3634	-217	▼ 5.63%	5766	20798	+151	Nov25 / Jan26	-41.0
Jan26	3593	-211	▼ 5.55%	3124	7596	+106	Jan26 / Mar26	-20.0
Mar26	3573	-205	▼ 5.43%	479	1311	-37	跨月價差 = 遠期 - 近期 (咖啡期貨的合約有 1、3、5、7、9、11)	

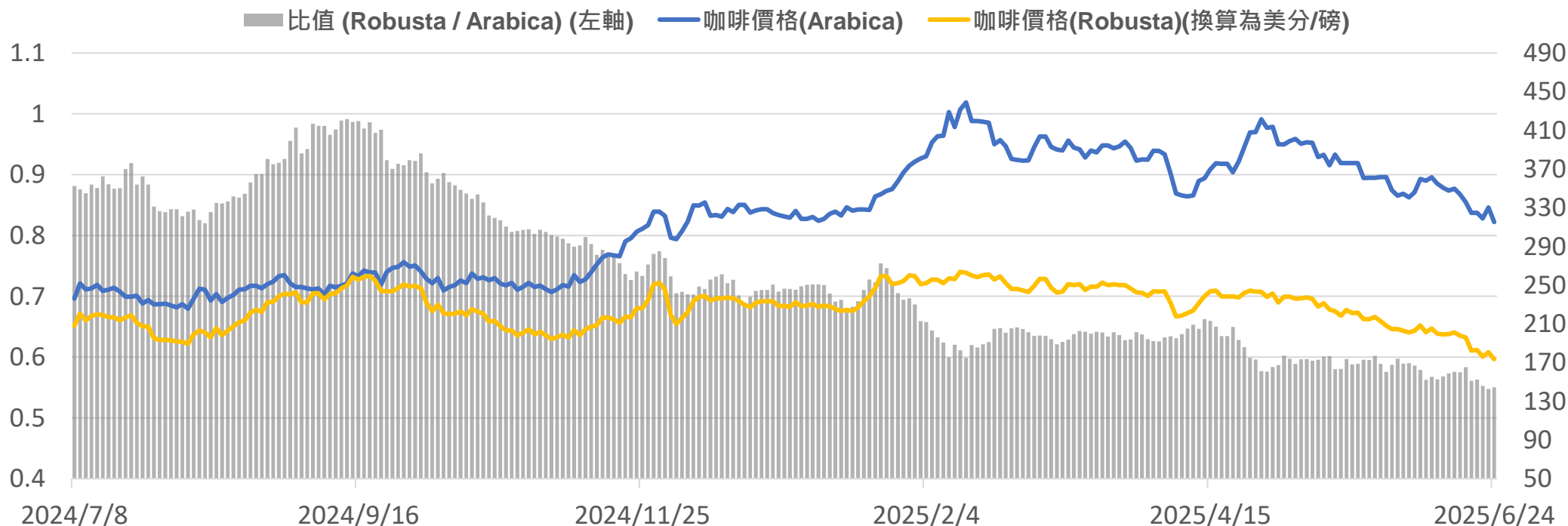
咖啡期貨價格(Robusta) (連續近期合約走勢圖)



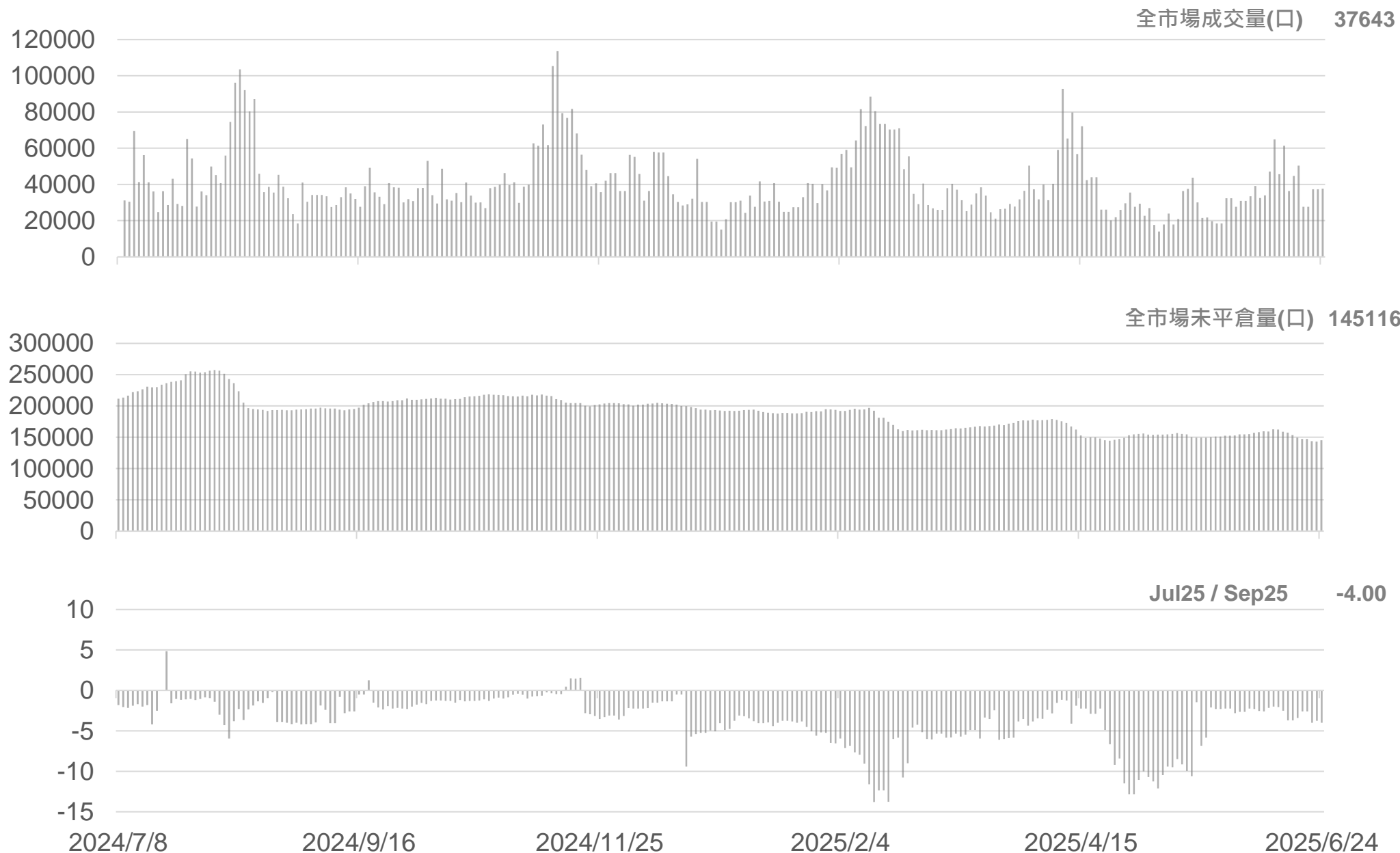
兩品種咖啡價差狀況

由於Arabica與Robusta的報價不同
因此將Robusta的報價統一轉換為 美分/磅後，即可比較兩品種價格上的強弱關係

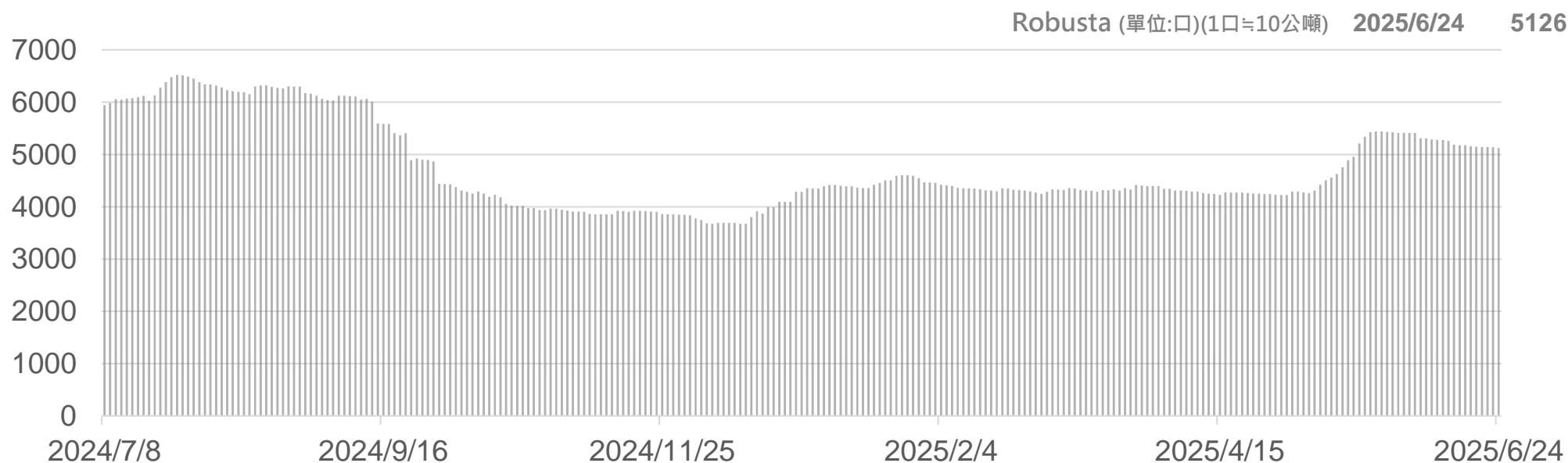
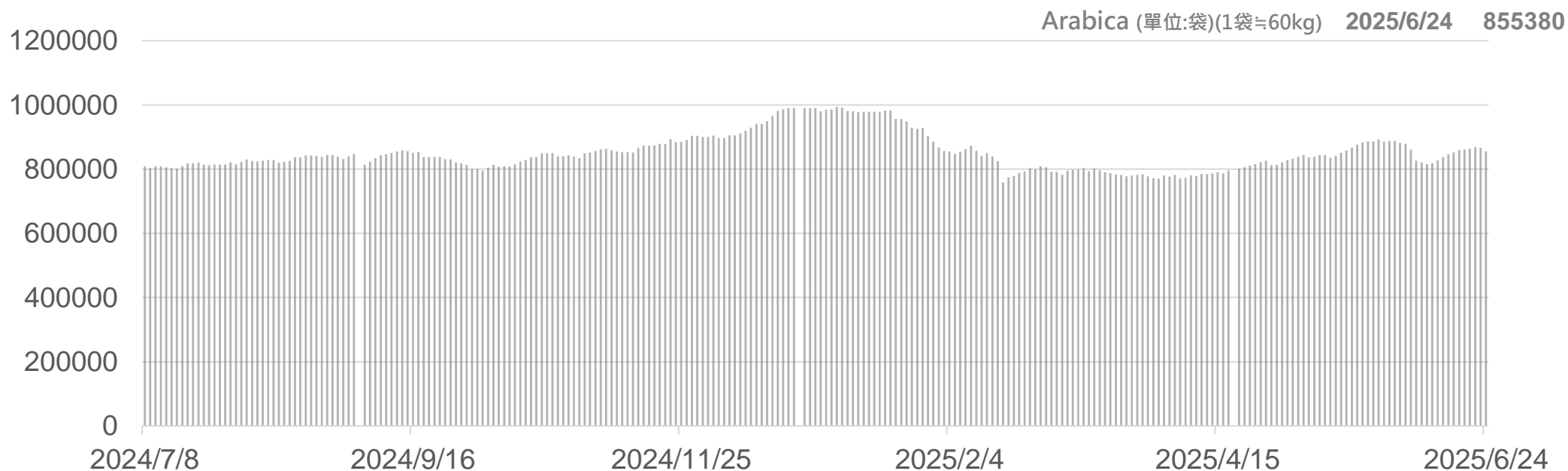
合約	Arabica (美分/磅)	Robusta (美元/公噸)	Robusta (美分/磅)	比值 (Robusta / Arabica)
近月: Jul25/Jul25	315.35	3827	173.59	0.550
Jul25	315.35	3827	173.59	0.550
Sep25	311.35	3682	167.01	0.536
Dec25	306.55	-	-	-
Mar26	302.05	3573	162.07	0.537



咖啡(Arabica)期貨全市場成交量&OI



咖啡庫存走勢圖



可可期貨表現狀況

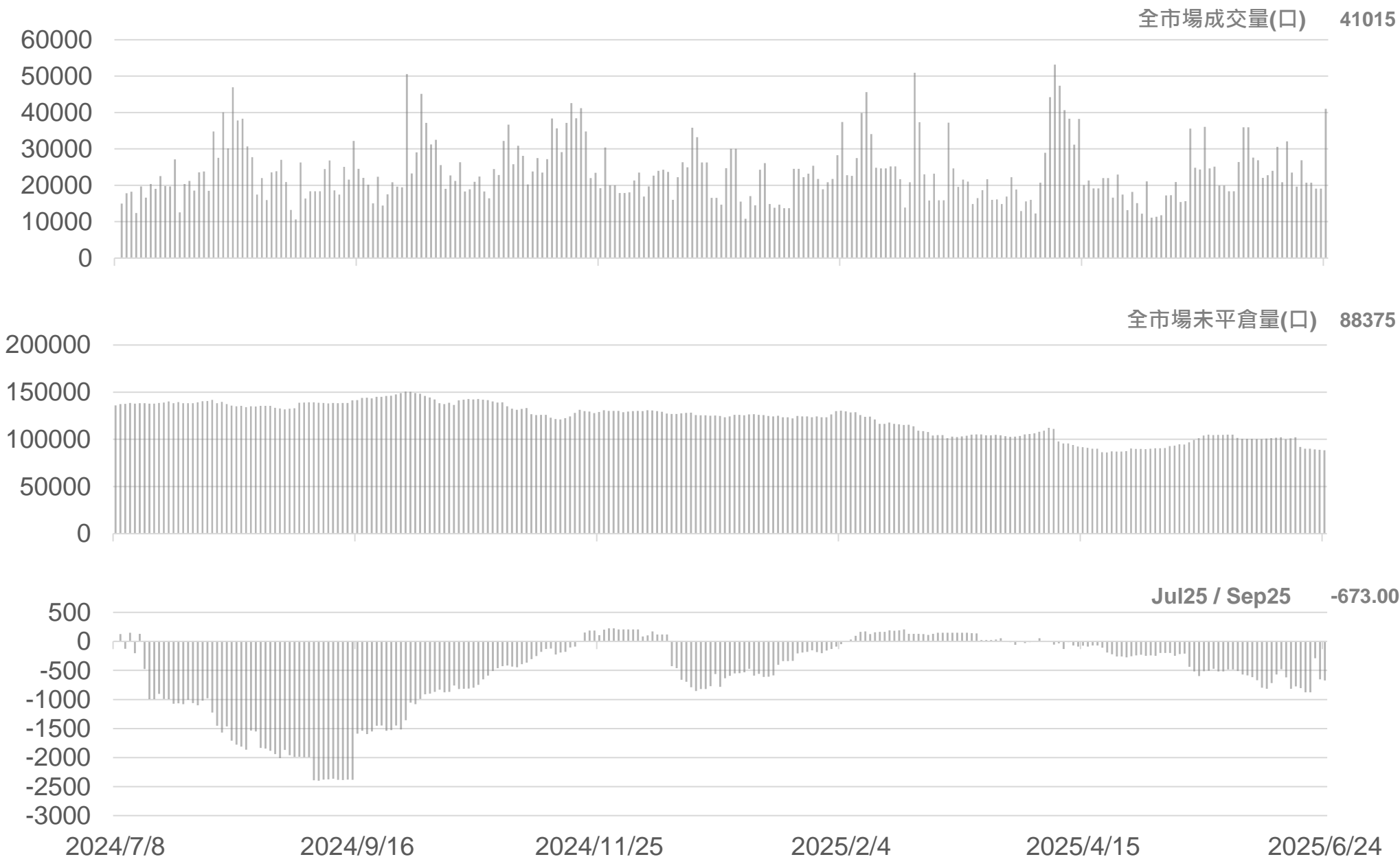
此報價為美元/公噸·以今天為例：可可期貨Jul25價格為9436美元/公噸

月份	結算	變動	變動%	交易量	OI	OI增減	跨月	價差
Jul25	9436	+247 ▲	2.69%	2783	1178	-1691	Jul25 / Sep25	-673.0
Sep25	8763	+229 ▲	2.68%	17468	40032	-824	Sep25 / Dec25	-681.0
Dec25	8082	+157 ▲	1.98%	9853	25925	+132	Dec25 / Mar26	-447.0
Mar26	7635	+141 ▲	1.88%	5902	16217	+1277	Mar26 / May26	-130.0
May26	7505	+152 ▲	2.07%	2465	1987	+210	跨月價差 = 遠期 - 近期 (可可期貨的合約有 3、5、7、9、12)	

可可期貨價格 (連續近期合約走勢圖)

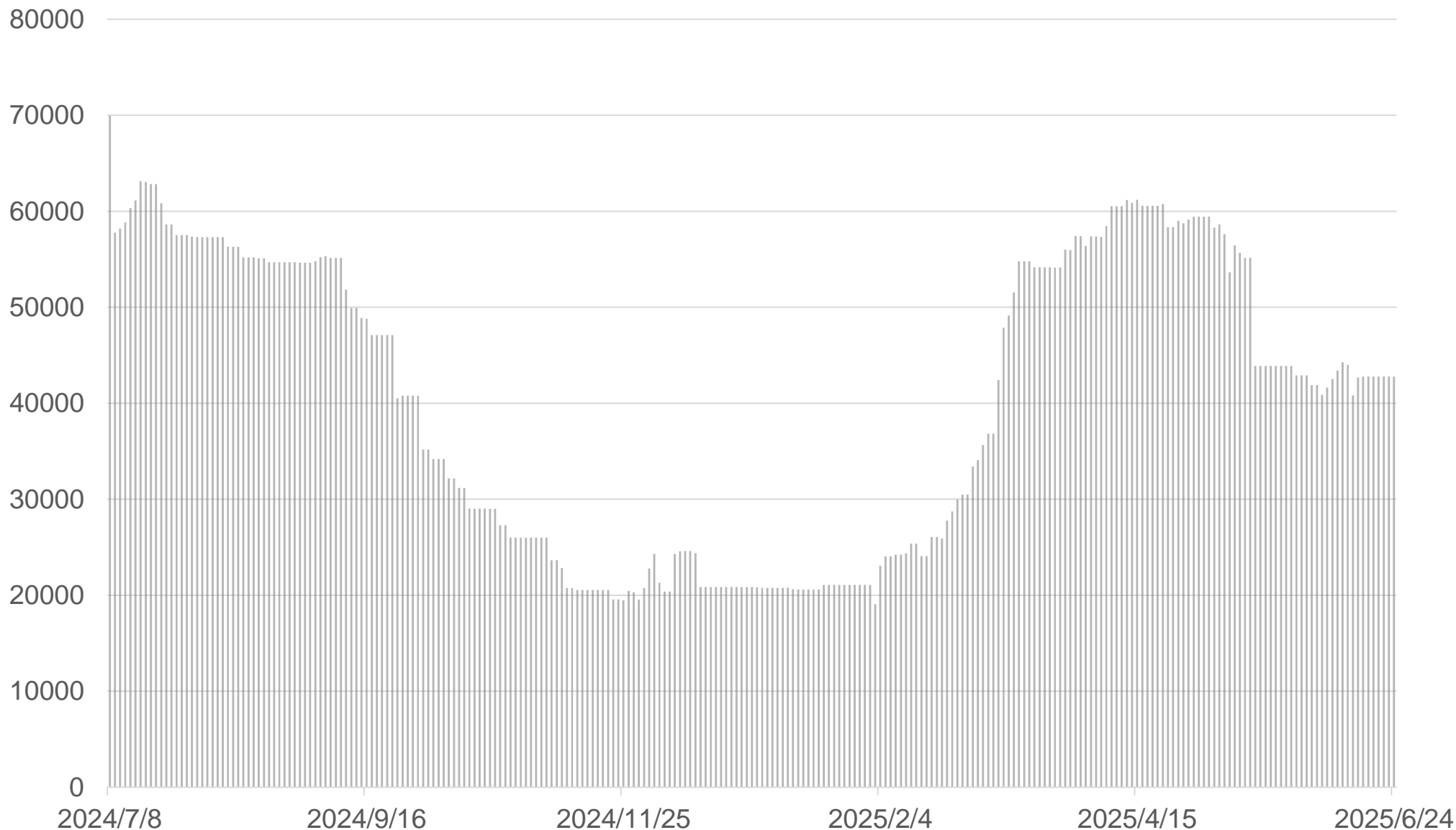


可可期貨全市場成交量&OI



可可庫存走勢圖

可可庫存 (單位:公噸) 2025/6/23 42790



棉花期貨表現狀況

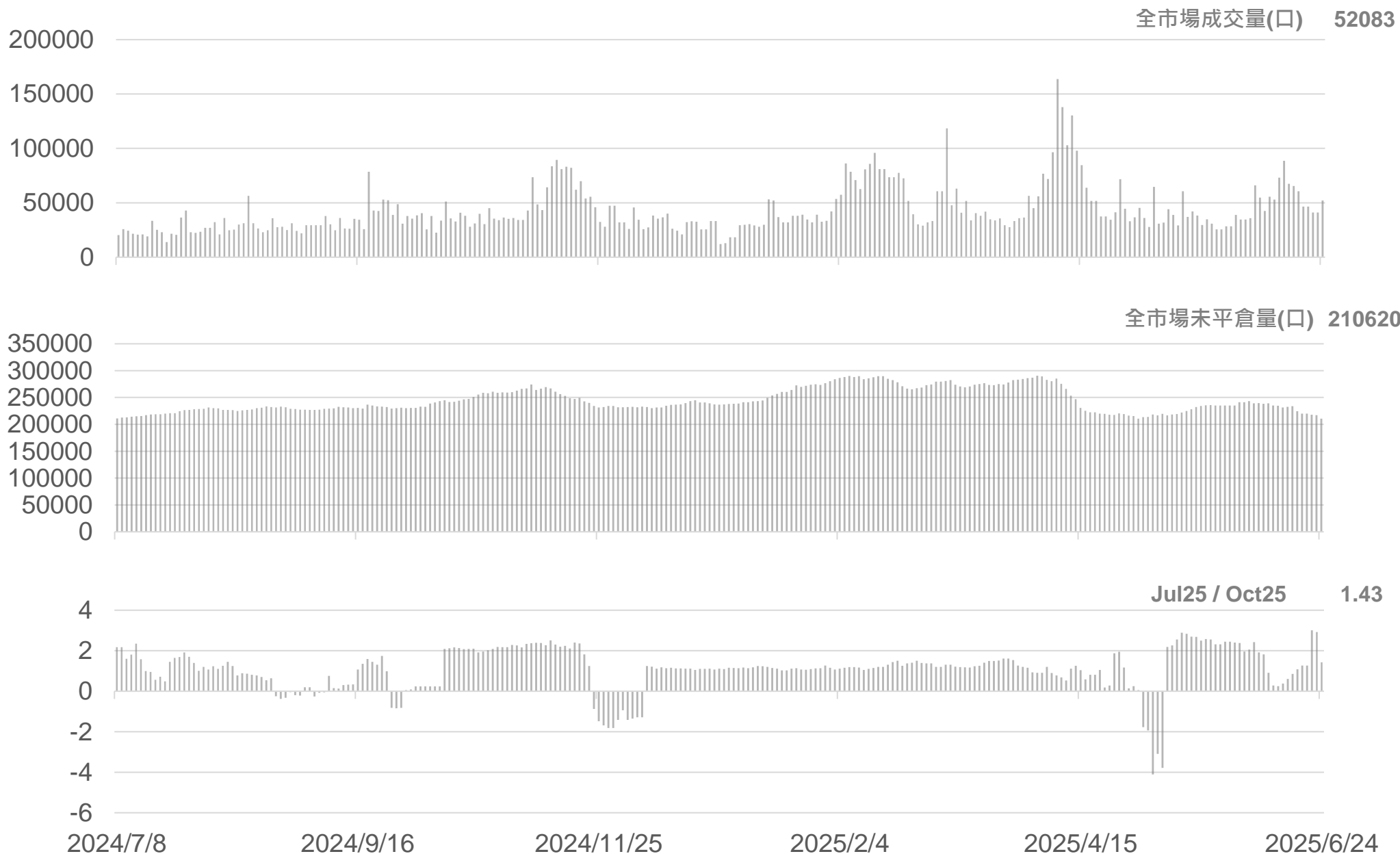
此報價為美分/磅，以今天為例：棉花期貨Jul25價格為66.01美分/磅

月份	結算	變動	變動%	交易量	OI	OI增減	跨月	價差
Jul25	66.01	+2.05 ▲	3.21%	11676	4438	-7649	Jul25 / Oct25	+1.4
Oct25	67.44	+0.56 ▲	0.84%	829	820	+486	Oct25 / Dec25	+0.4
Dec25	67.79	+0.38 ▲	0.56%	32050	157743	+780	Dec25 / Mar26	+1.3
Mar26	69.07	+0.43 ▲	0.63%	5387	29460	-139	Mar26 / May26	+1.0
May26	70.10	+0.48 ▲	0.69%	1686	5859	+13	跨月價差 = 遠期 - 近期 (棉花期貨的合約有 3、5、7、10、12)	

棉花期貨價格 (連續近期合約走勢圖)

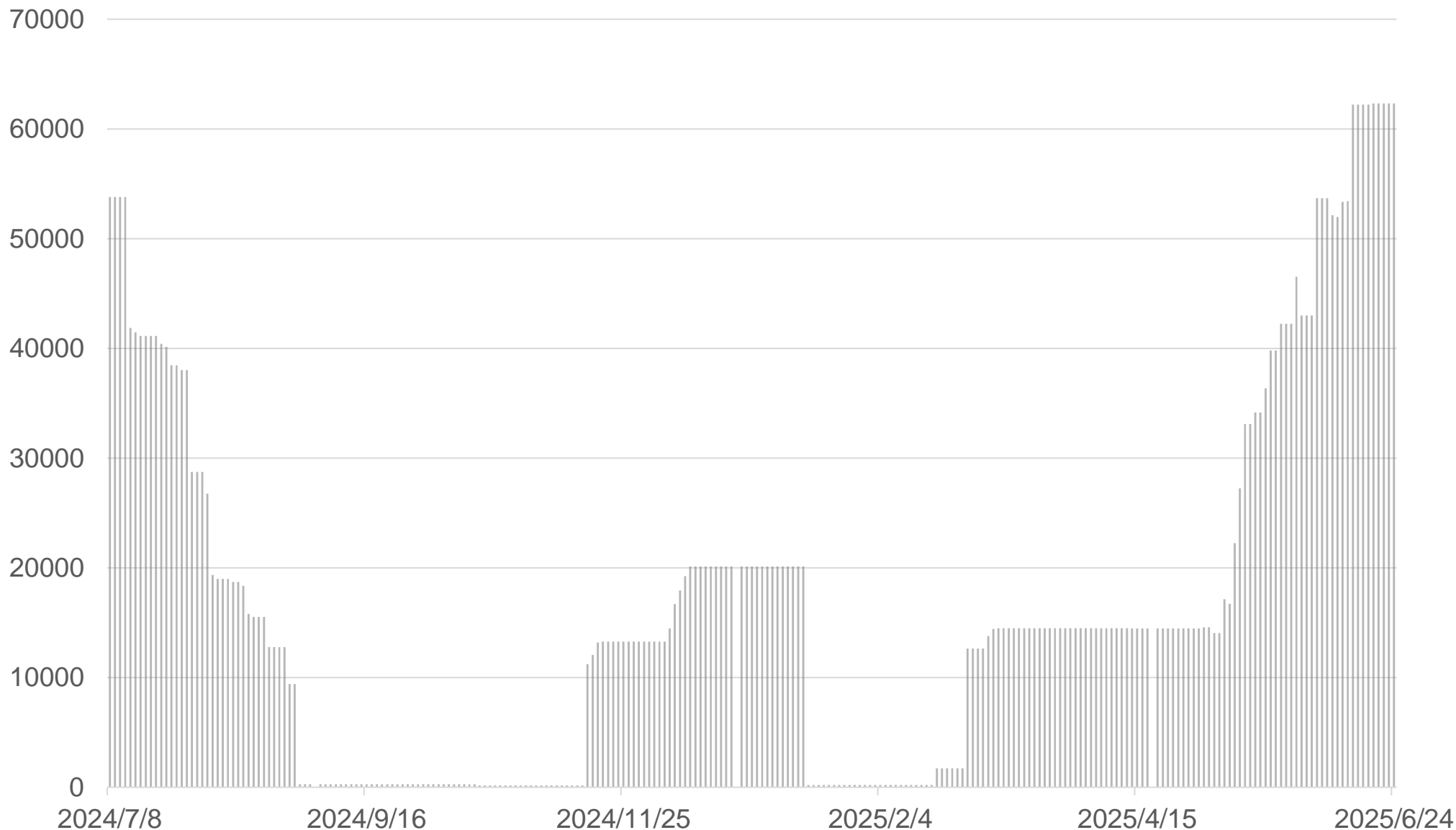


棉花期貨全市場成交量&OI



棉花庫存走勢圖

棉花庫存 (單位:包)(1包=500磅) 2025/6/24 62332



11號糖期貨表現狀況

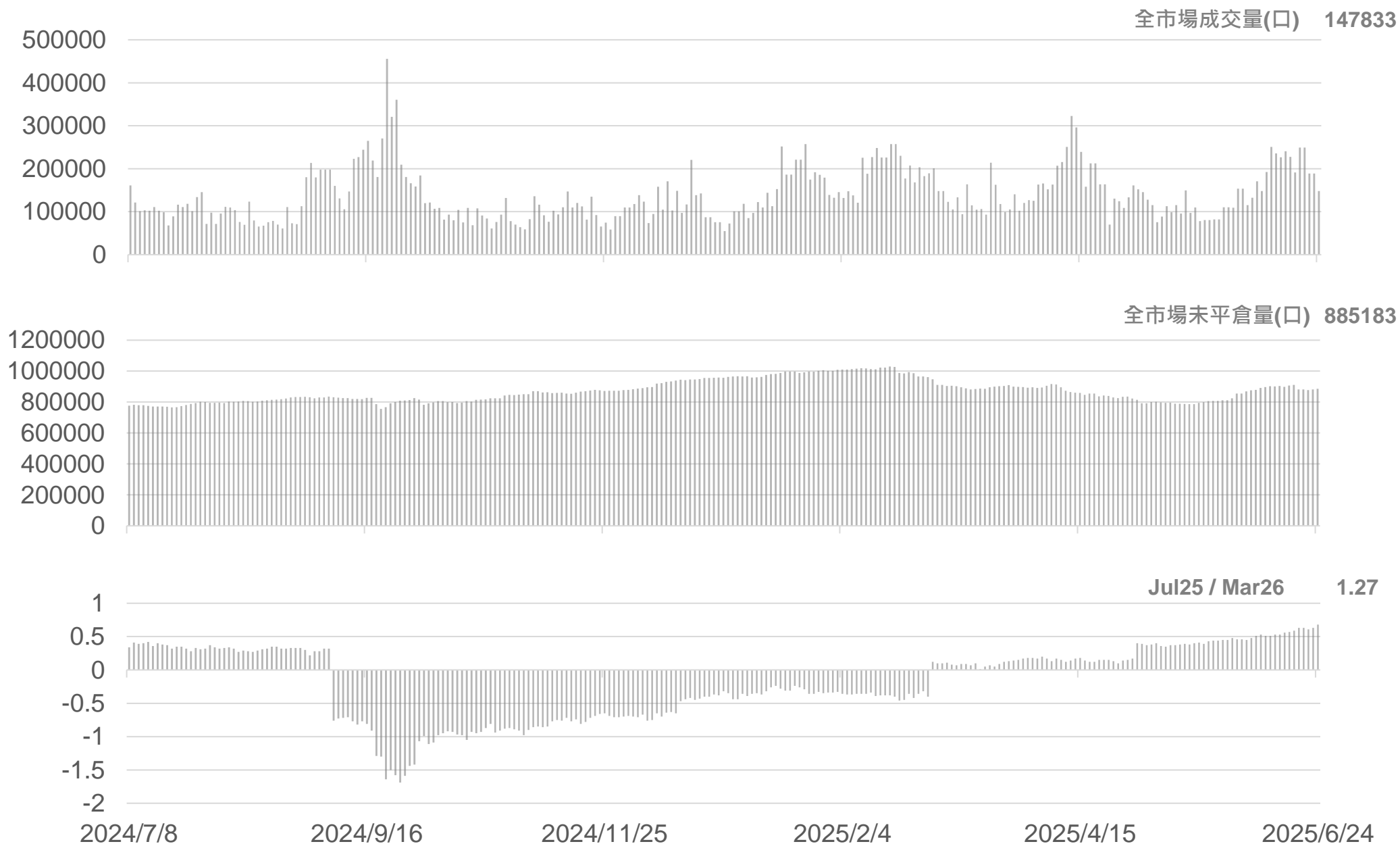
此報價為美分/磅 · 以今天為例：11號糖期貨Jul25價格為15.77美分/磅

月份	結算	變動	變動%	交易量	OI	OI增減	跨月	價差
Jul25	15.77	-0.27	▼ 1.68%	37734	94086	-6513	Jul25 / Mar26	+1.3
Oct25	16.36	-0.21	▼ 1.27%	62267	403651	+6899	Oct25 / May26	+0.3
Mar26	17.04	-0.16	▼ 0.93%	23059	177388	+252	Mar26 / May26	-0.4
May26	16.68	-0.12	▼ 0.71%	12120	73759	+1589	May26 / Jul26	-0.1
Jul26	16.56	-0.08	▼ 0.48%	6664	53574	+460	跨月價差 = 遠期 - 近期 (11號糖期貨的合約有 3、5、7、10)	

11號糖期貨價格 (連續近期合約走勢圖)



11號糖期貨全市場成交量&OI



敬語

本研究報告純屬研究性質僅供參考，不保證其完整性及精確性，報告內容具時效性，邇後若有變更，本公司將不做預告或主動更新。交易人應審慎考量本身之需求及交易可能衍生之風險，並就交易結果自行負責，本公司恕不負任何法律責任，亦不作任何保證。未經本公司授權，禁止以任何形式複製、轉載或節錄。

永豐期貨股份有限公司 | 台北市重慶南路一段2號8樓 | 02-2381-1799 | 114年金管期總字第002號 | 顧問事業部