

CFTC大額交易人持倉報告

永豐期貨顧問事業部編製

2025/6/24

資料來源：CFTC官網、精誠資訊DQII、奇狐全球版

永豐期貨股份有限公司 | 台北市重慶南路一段2號8樓 | 02-2381-1799 | 114年金管期總字第002號 | 顧問事業部
本報告純屬研究性質，僅供永豐金控同仁及客戶參考，不提供或嘗試遊說客戶作為交易期權之依據，客戶於決策時應依個人財務狀況審慎評估所能承擔之風險，並就投資結果自行負責，本公司恕不負任何法律責任，亦不作任何保證。本報告內容或有取材於本公司認可之來源，但不保證其真實性或完整性，相關圖表均採用特定軟體，以歷史數據進行繪製及統計，並不具預測未來之能力與代表未來獲利，客戶參考使用前須審慎評估。報告內容中所有資訊有其時效性，爾後若有變更，本公司將不作預告或主動更新。未經本公司授權，禁止以任何形式複製、轉載或節錄。

目錄

- P3 報告閱讀說明
- P4 大額交易人身分分類
- P5 金融類投機部位每週變動表
- P6 商品類投機部位每週變動表

金融類

- | | |
|-------------|------------|
| P7 mini 道瓊 | P15 歐元 |
| P8 mini NQ | P16 日圓 |
| P9 mini S&P | P17 英鎊 |
| P10 VIX | P18 瑞郎 |
| P11 30年債 | P19 加幣 |
| P12 10年債 | P20 澳幣 |
| P13 5年債 | P21 紐幣 |
| P14 2年債 | P22 美元指數 |
| | P23 綜美(未含) |
| | P24 綜美(包含) |

商品類

- | | |
|----------|----------|
| P25 黃金 | P35 玉米 |
| P26 白銀 | P36 小麥 |
| P27 銅 | P37 黃豆 |
| P28 白金 | P38 黃豆油 |
| P29 輕原油 | P39 黃豆粉 |
| P30 熱燃油 | P40 粗米 |
| P31 天然氣 | P41 咖啡 |
| P32 無鉛汽油 | P42 可可 |
| P33 活牛 | P43 11號糖 |
| P34 活豬 | P44 棉花 |

CFTC大額交易人持倉報告閱讀說明

在美國負責主管期貨交易的是商品期貨交易委員會，
(Commodity Futures Trading Commission，簡稱CFTC)
CFTC在每週五美國東部時間下午03:30，
台灣時間週六上午03:30(冬令延後1小時)，
於官網上發佈統計至每週二收盤，
在美國上市交易的期貨商品未平倉部位現況。

每個期貨商品未平倉部位由需申報與不需申報兩部分組成，
持有部位則分為多單、空單、扣抵部位等三種類別，
(不需申報的部份本報告不予呈現)
(1口扣抵部位表示各持有1口多單與空單)
(本報告將扣抵部位還原至多單與空單)

在2009/9/4與2010/7/20，CFTC為增加市場交易透明度，
分別將商品類與金融類須申報的期貨交易人身分細分成四大類，
以下將簡單說明：

大額交易人身分類別說明

金融類

Dealer / Intermediary (經紀商 / 中間商)

被歸類為市場的賣方，設計並且販售各種金融商品給客戶或發行於市場；藉由期貨合約來降低手中持有部位的風險，如大型投資銀行與證券經紀商。

Asset Manager / Institutional (資產管理人 / 資產管理機構)

這一類的市場參與者為機構投資人者，包括退休基金、養老基金、保險公司、共同基金，以及客戶為法人機構的基金經理人

Leveraged Money (槓桿式基金)

以避險基金與各類型基金經理人為代表，如有登記的CTA(商品交易投資顧問)、CPO(期貨基金經理人)，與未登記但經CFTC認可的私募基金。

Other Reportables (其他)

需申報但不屬於上面三項的交易人。

商品類

Producer / Merchant / Processor / User (生產商 / 貿易商 / 加工商 / 用戶)

從事實體商品生產、加工、包裝或運輸的相關交易人，包括生產商、製造商、貿易商、加工商等使用者，利用期貨市場來規避或管理營運風險。

Swap Dealers (掉期交易商)

從事OTC市場交易的互換交易商，會利用期貨來管理或規避交換交易時所產生的風險。

Managed Money (管理基金)

主要是替客戶或自身進行買賣交易以獲取營利的管理基金，如有登記的CTA(商品交易投資顧問)、CPO(期貨基金經理人)，與未登記但經CFTC認可的私募基金。

Other Reportables (其他)

需申報但不屬於上面三項的交易人。

金融類投機部位每週變動表

數據日期 2025/06/17

種類	商品	總OI		槓桿基金		
		總OI	變動	多空淨部位	淨部位變動	佔總OI%
指數	YM	101032	+15232	+2744	+1902	+2.72%
	ES	3332531	+310182	-317301	+337	-9.52%
	VX	327476	+8466	-41429	-8279	-12.65%
	NQ	351567	+35003	-45316	-4202	-12.89%
債券	30年債	1974156	+19924	-409309	+19072	-20.73%
	10年債	5650891	+194556	-2021991	-56178	-35.78%
	2年債	4152483	+68318	-1849645	+16083	-44.54%
	5年債	7259046	+136142	-3521915	-30926	-48.52%
外匯	英鎊	201483	-33504	+34168	-8360	+16.96%
	美元	30821	+68	+2202	-10836	+7.14%
	日圓	351477	-65295	+8634	-7058	+2.46%
	瑞郎	80656	-17931	+1906	-4404	+2.36%
	綜美(含美)	818740	-50152	+1401	-17161	+0.17%
	綜美(未含)	787919	-50220	-801	-6325	-0.10%
	歐元	893105	-45588	-2002	+10534	-0.22%
	加幣	314567	+9987	-33336	+3280	-10.60%
	澳幣	162305	-74972	-17712	+4121	-10.91%
	紐幣	47838	-31039	-12260	-5100	-25.63%

商品類投機部位每週變動表

數據日期 2025/06/17

種類	商品	總OI		管理基金		
		總OI	變動	多空淨部位	淨部位變動	佔總OI%
金屬	白銀	220598	+11316	+50034	+1240	+22.68%
	黃金	742394	+45312	+136626	+6775	+18.40%
	白金	126847	+9000	+16794	-1943	+13.24%
	銅	227821	-5854	+23625	-3051	+10.37%
能源	輕原油	2607787	+32433	+176256	-2878	+6.76%
	無鉛汽油	366584	-30408	+20790	+382	+5.67%
	熱燃油	333079	-20384	+12787	-2774	+3.84%
	天然氣	1556519	-8532	-63260	+21159	-4.06%
肉類	活豬	495012	+14949	+129850	+11631	+26.23%
	活牛	518679	-1460	+135250	-2586	+26.08%
農產	黃豆油	721860	+77008	+46143	+21374	+6.39%
	黃豆	1040560	+2245	+59165	+33528	+5.69%
	玉米	2078555	-20509	-184788	-20768	-8.89%
	黃豆粉	722654	+51557	-107081	-20272	-14.82%
	小麥	488423	-17828	-81353	+12658	-16.66%
	粗米	10163	-511	-3748	+689	-36.88%
軟性	可可	107662	-22783	+17723	+479	+16.46%
	咖啡	174245	-24648	+28098	-4502	+16.13%
	11號糖	987411	-69795	-73526	-34999	-7.45%
	棉花	248931	-26511	-51031	+1828	-20.50%

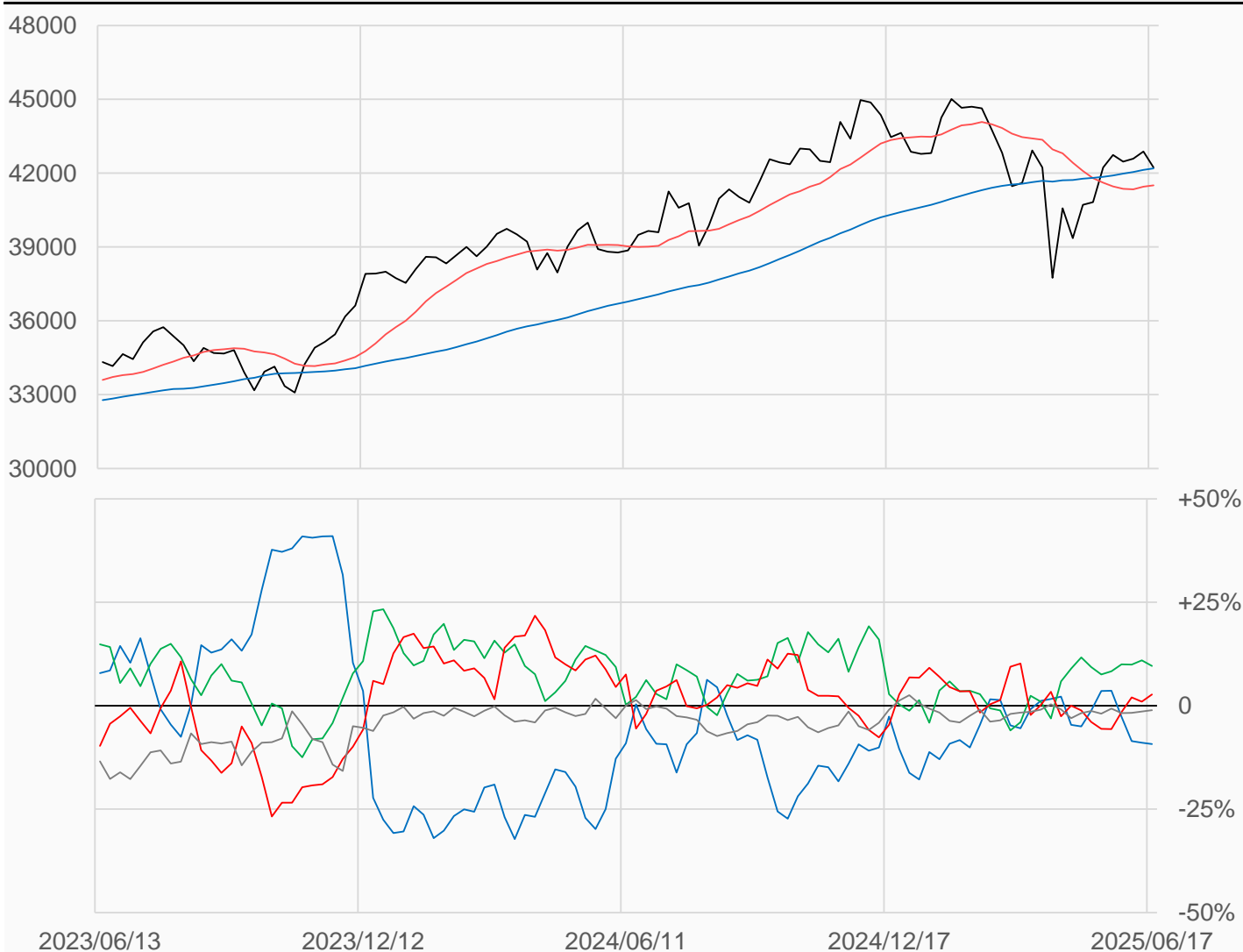
mini 道瓊

mini道瓊較前一週下跌653點收在42228點，
槓桿基金多單增加3024口，空單增加1122口，
淨多單較前一週增加225.89%或1902口至2744口。

數據日期	前期OI	本期OI	增減	增減	週五收盤價	較前週變動
2025/06/17	85800	101032	+15232	+17.75%	42228	↓ -653
分類	多單OI	增減	空單OI	增減	多空淨部位	淨部位變動
經紀商	43747	+10297	53103	+12009	-9356	-1712
資產管理	20093	+1111	10392	+823	+9701	+288
槓桿基金	25763	+3024	23019	+1122	+2744	+1902
其他	423	+423	1478	+305	-1055	+118

週五收盤價與13週與52週平均線

— YM — 13週 41502 — 52週 42195



淨部位佔總OI% 經紀 -9.3% 資管 +9.6% 槓桿 +2.7% 其他 -1.0%

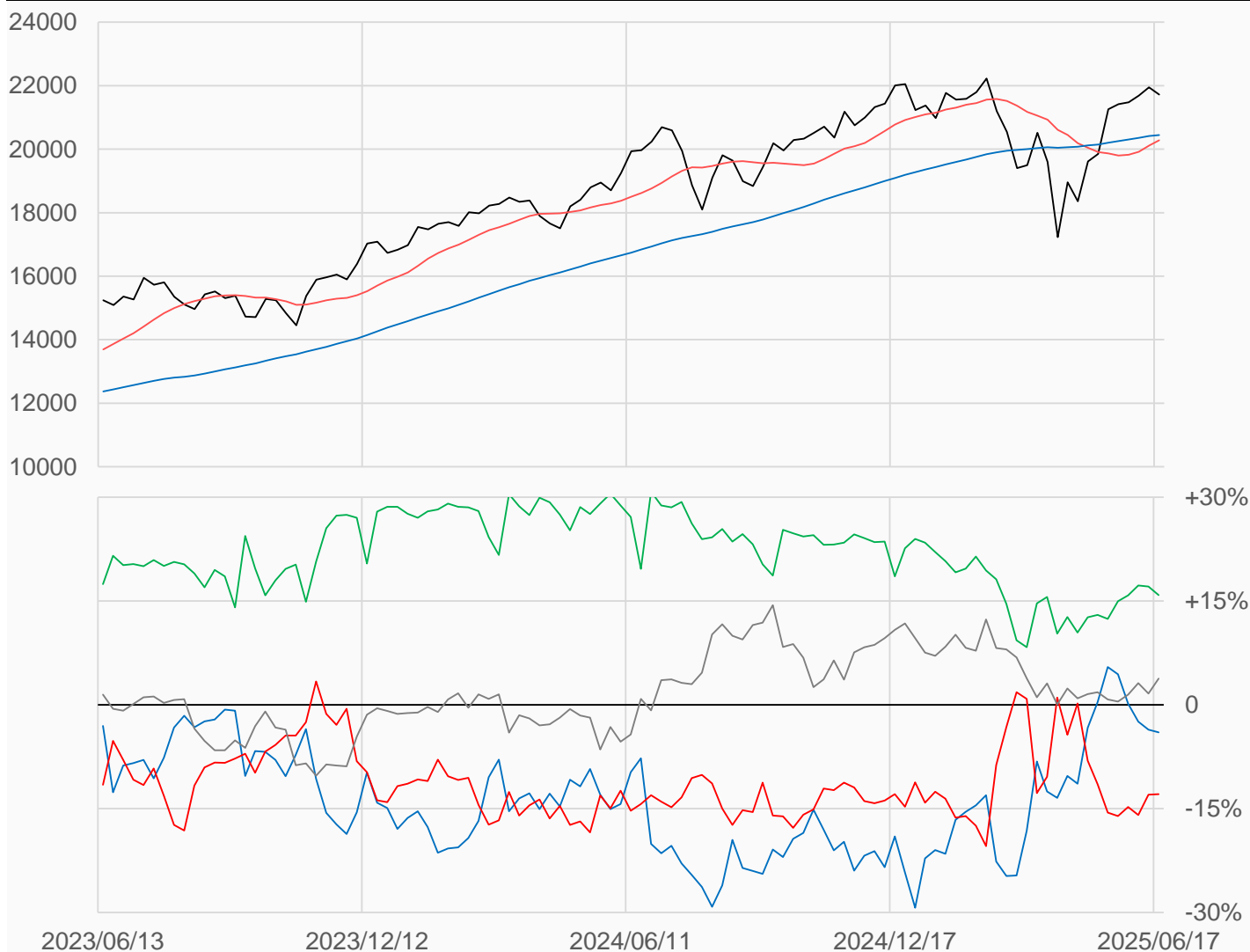
mini NQ

miniNQ較前一週下跌228.5點收在21722.5點，
槓桿基金多單增加12225口，空單增加16426口，
淨空單較前一週增加4201口至45316口。

數據日期	前期OI	本期OI	增減	增減	週五收盤價	較前週變動
2025/06/17	316564	351567	+35003	+11.06%	21722.50	↓ -228.50
分類	多單OI	增減	空單OI	增減	多空淨部位	淨部位變動
經紀商	89868	+13472	103823	+16026	-13955	-2554
資產管理	101436	+3998	45738	+2408	+55698	+1590
槓桿基金	96033	+12225	141349	+16426	-45316	-4201
其他	24688	+5784	11396	-2305	+13292	+8089

週五收盤價與13週與52週平均線

— NQ — 13週 20280 — 52週 20444



淨部位佔總OI% 經紀 -4.0% 資管 +15.8% 槓桿 -12.9% 其他 +3.8%

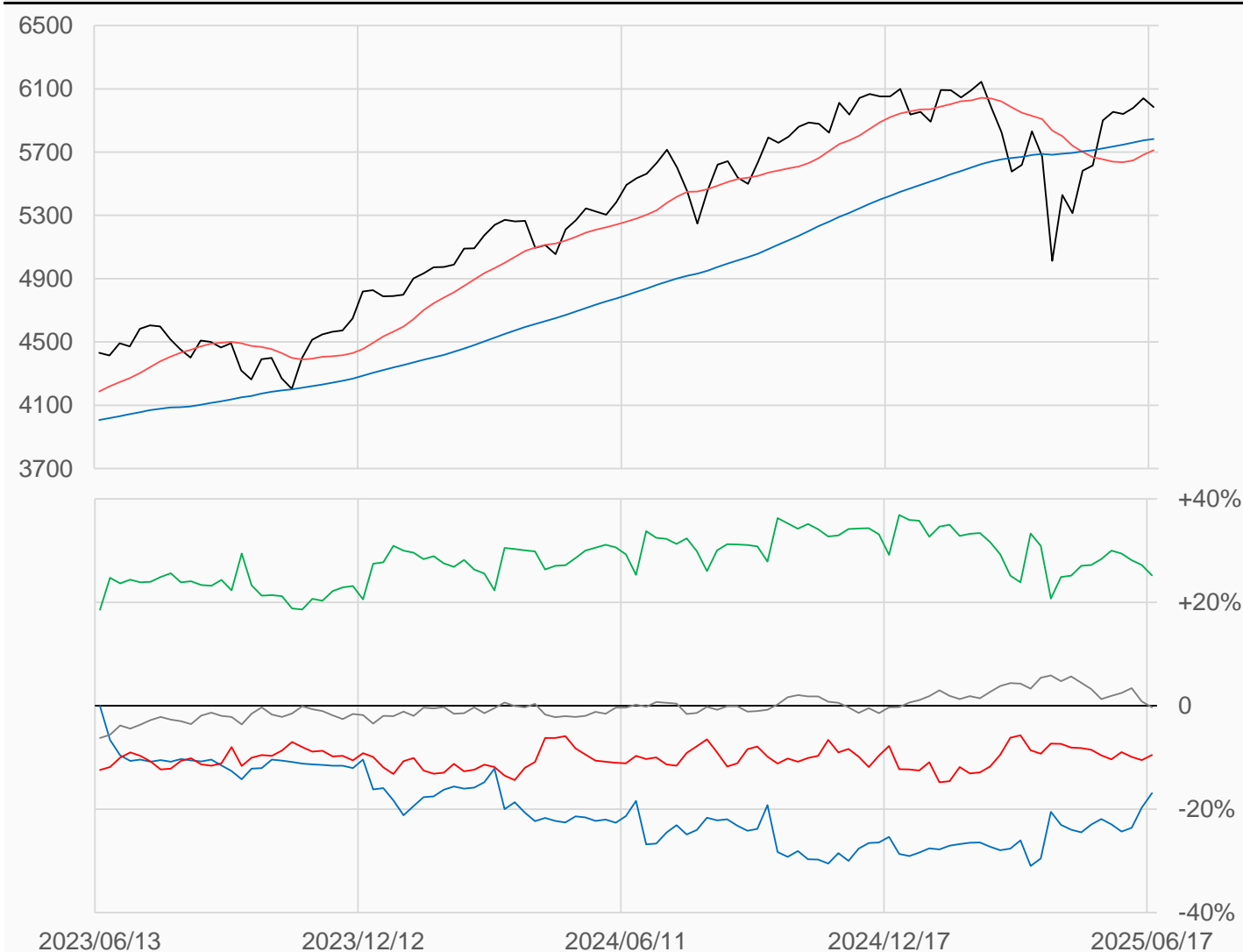
mini S&P

miniS&P較前一週下跌56點收在5984.5點，
 槓桿基金多單增加120890口，空單增加120554口，
 淨空單較前一週減少336口至317301口。

數據日期	前期OI	本期OI	增減	增減	週五收盤價	較前週變動
2025/06/17	3022349	3332531	+310182	+10.26%	5984.50	↓ -56.00
分類	多單OI	增減	空單OI	增減	多空淨部位	淨部位變動
經紀商	657449	+116100	1220307	+83643	-562858	+32457
資產管理	1228718	+8334	388292	-9714	+840426	+18048
槓桿基金	942486	+120890	1259787	+120554	-317301	+336
其他	194717	+48540	205580	+84927	-10863	-36387

週五收盤價與13週與52週平均線

— ES — 13週 5712.1 — 52週 5782.9



淨部位佔總OI% 經紀 -16.9% 資管 +25.2% 槓桿 -9.5% 其他 -0.3%

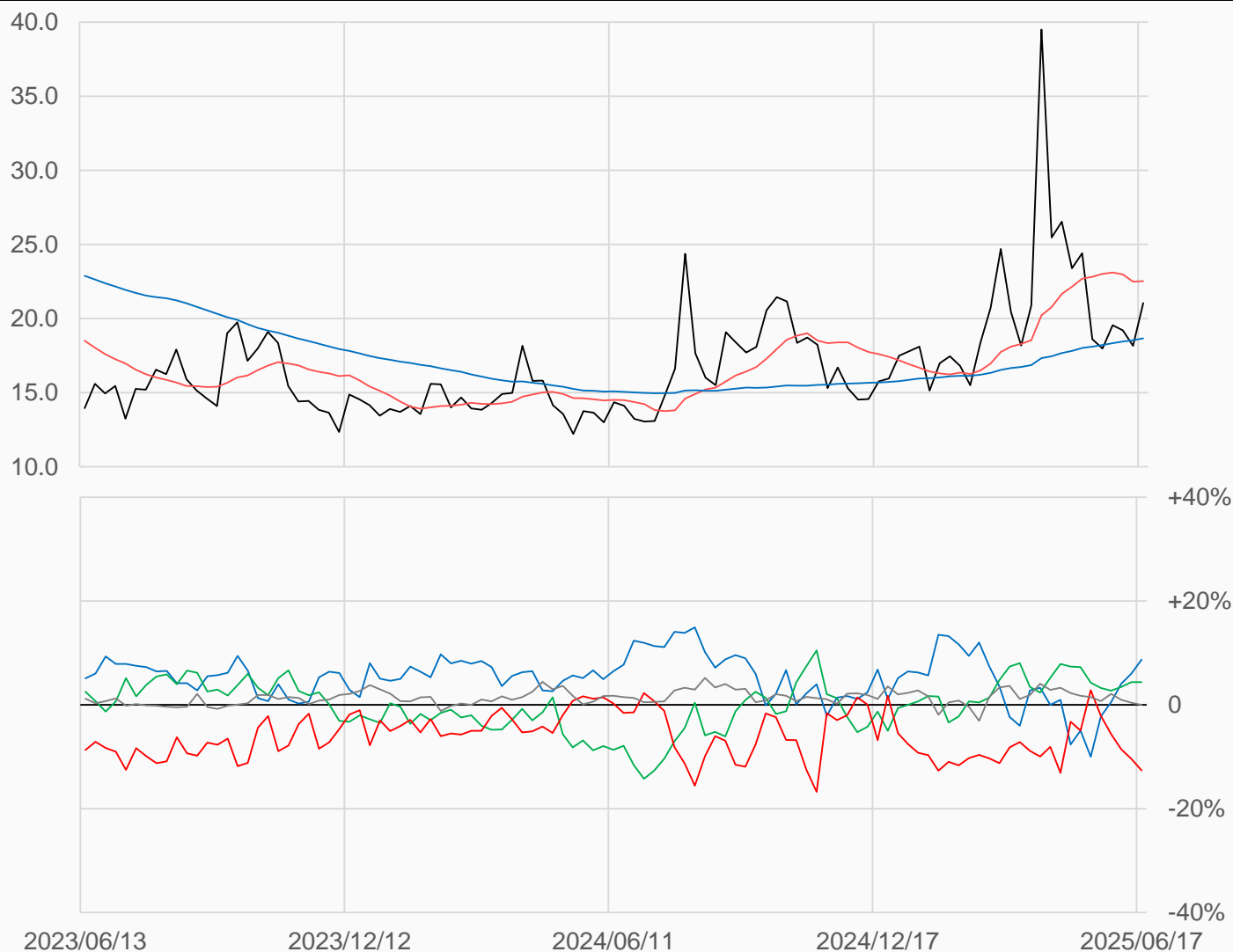
VIX

VIX較前一週上漲2.9點收在21.05點，
 槓桿基金多單減少5242口，空單增加3037口，
 淨空單較前一週增加8279口至41429口。

數據日期	前期OI	本期OI	增減	增減	週五收盤價	較前週變動
2025/06/17	319010	327476	+8466	+2.65%	21.05	↑ +2.90
分類	多單OI	增減	空單OI	增減	多空淨部位	淨部位變動
經紀商	102611	+7693	74187	-1435	+28424	+9128
資產管理	102066	+6075	87719	+5713	+14347	+362
槓桿基金	87733	-5242	129162	+3037	-41429	-8279
其他	11124	+1834	11090	+3176	+34	-1342

週五收盤價與13週與52週平均線

— VX — 13週 22.528 — 52週 18.664



淨部位佔總OI% 經紀 +8.7% 資管 +4.4% 槓桿 -12.7% 其他 +0.0%

30年債

美國30年公債較前一週上漲1.0312點收在113.625點，

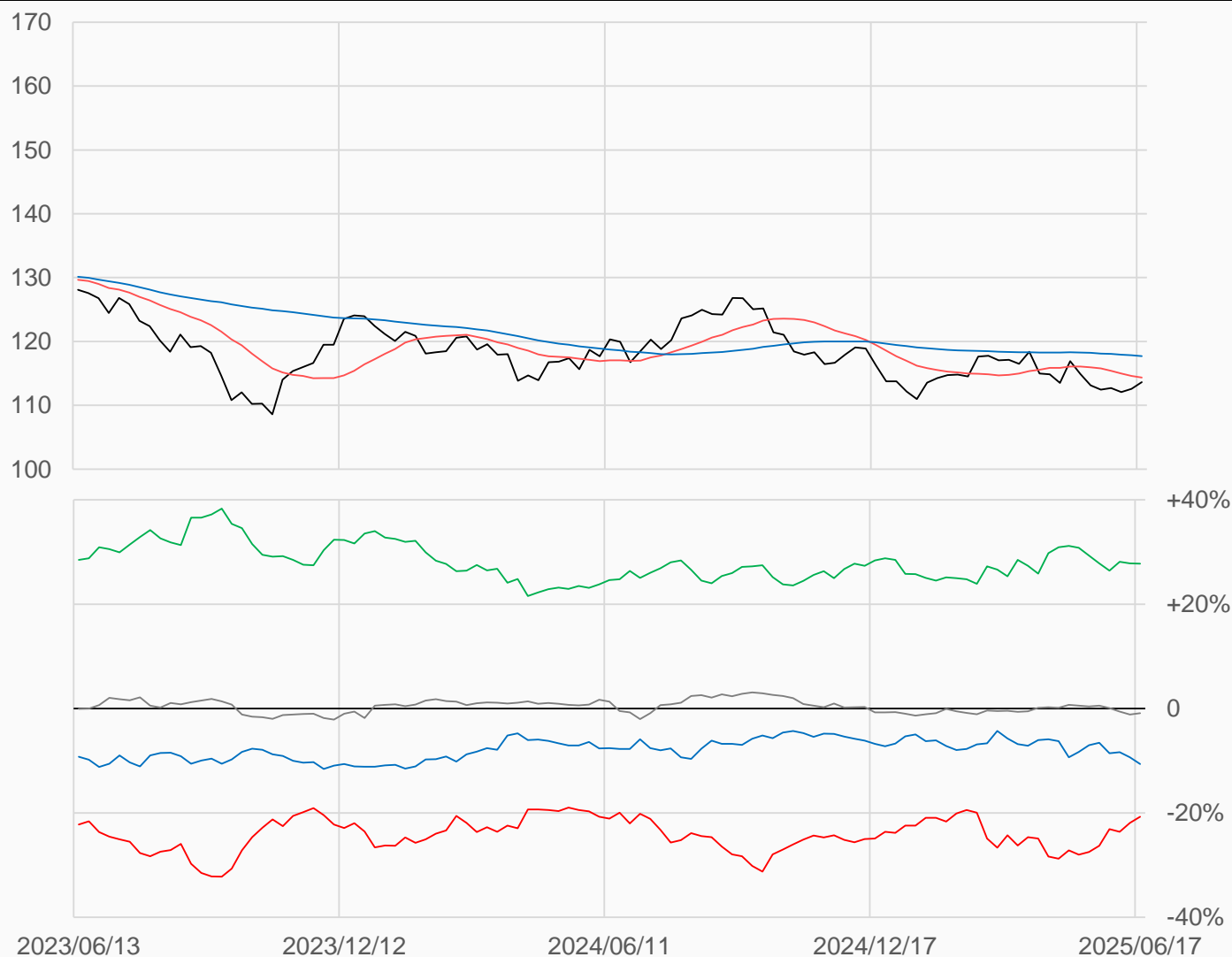
槓桿基金多單減少3686口，空單減少22758口，

淨空單較前一週減少19072口至409309口。

數據日期	前期OI	本期OI	增減	增減	週五收盤價	較前週變動
2025/06/17	1954232	1974156	+19924	+1.02%	113 20/32	↑ +1 1/32
分類	多單OI	增減	空單OI	增減	多空淨部位	淨部位變動
經紀商	64905	+7346	274937	+34425	-210032	-27079
資產管理	1299518	+5103	751591	+897	+547927	+4206
槓桿基金	245782	-3686	655091	-22758	-409309	+19072
其他	117790	+10117	135804	+6116	-18014	+4001

週五收盤價與13週與52週平均線

— US — 13週 114.35 — 52週 117.7



淨部位佔總OI% 經紀 -10.6% 資產 +27.8% 槓桿 -20.7% 其他 -0.9%

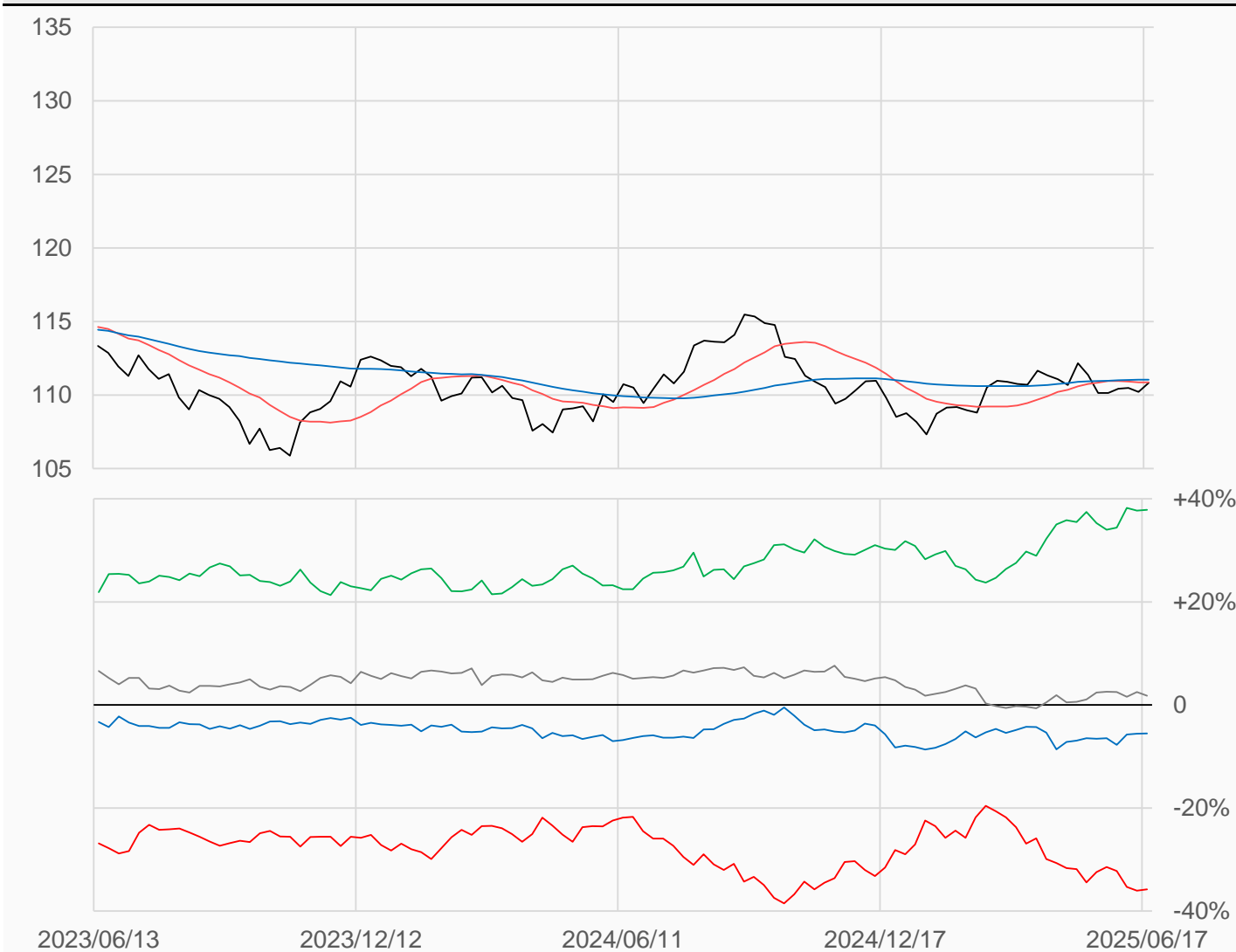
10年債

美國10年公債較前一週上漲0.625點收在110.8281點，
 槓桿基金多單增加82136口，空單增加138314口，
 淨空單較前一週增加56178口至2021991口。

數據日期	前期OI	本期OI	增減	增減	週五收盤價	較前週變動
2025/06/17	5456335	5650891	+194556	+3.57%	110 53/64	↑ + 40/64
分類	多單OI	增減	空單OI	增減	多空淨部位	淨部位變動
經紀商	449922	+86185	762130	+92107	-312208	-5922
資產管理	3428528	+59602	1289833	-21308	+2138695	+80910
槓桿基金	781605	+82136	2803596	+138314	-2021991	-56178
其他	538149	-33483	437364	+2011	+100785	-35494

週五收盤價與13週與52週平均線

— TY — 13週 110.86 — 52週 111.03



淨部位佔總OI% 經紀 -5.5% 資管 +37.8% 槓桿 -35.8% 其他 +1.8%

5年公債

美國5年公債較前一週上漲0.4141點收在108.1016點，

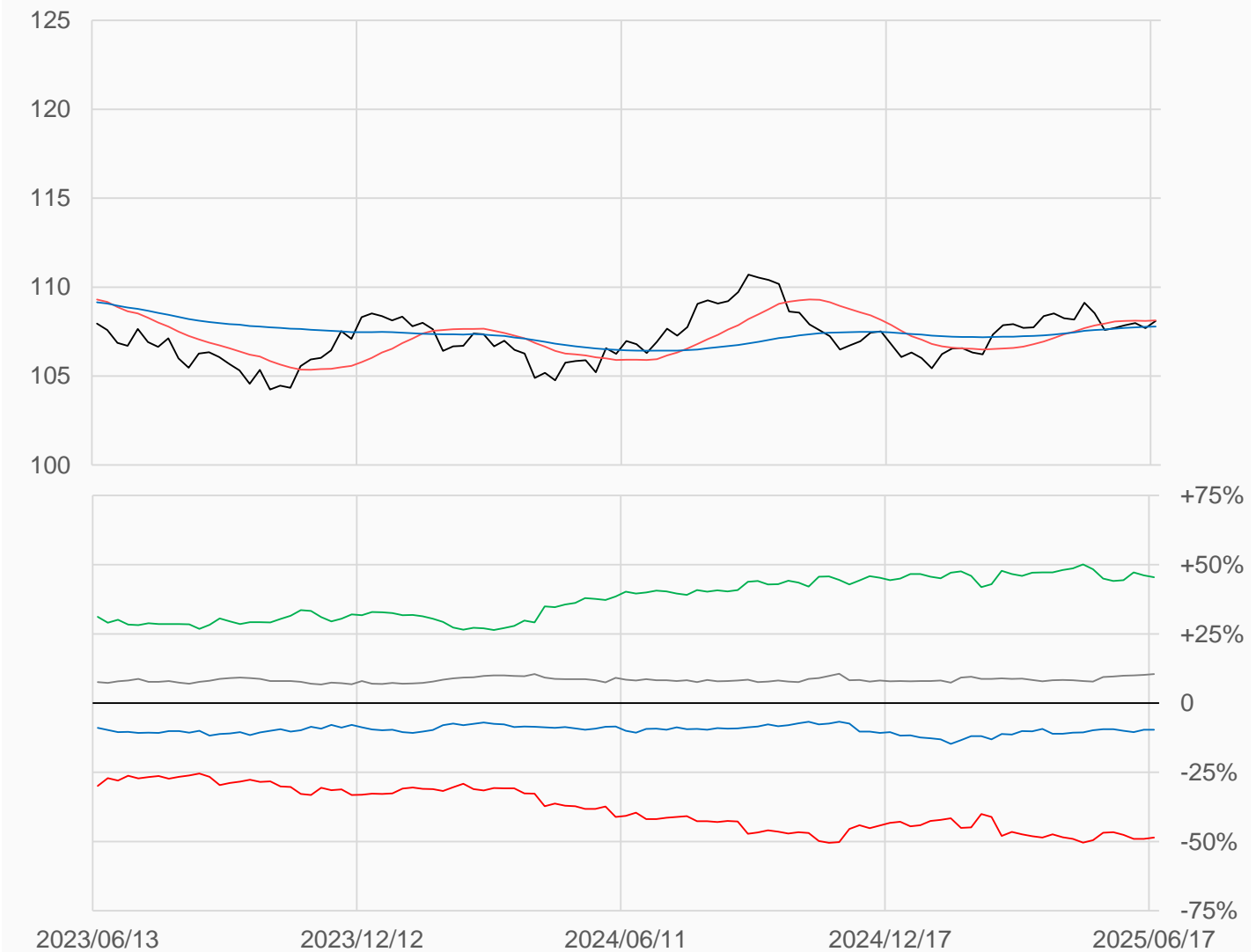
槓桿基金多單增加44386口，空單增加75312口，

淨空單較前一週增加30926口至3521915口。

數據日期	前期OI	本期OI	增減	增減	週五收盤價	較前週變動
2025/06/17	7122904	7259046	+136142	+1.91%	108 13/128	↑ + 53/128
分類	多單OI	增減	空單OI	增減	多空淨部位	淨部位變動
經紀商	244056	+8130	941844	+17889	-697788	-9759
資產管理	4794792	+37499	1494580	+26327	+3300212	+11172
槓桿基金	837593	+44386	4359508	+75312	-3521915	-30926
其他	940624	+27285	181919	-8352	+758705	+35637

週五收盤價與13週與52週平均線

— FV — 13週 108.12 — 52週 107.78



淨部位佔總OI% 經紀 -9.6% 資管 +45.5% 槓桿 -48.5% 其他 +10.5%

2年公債

美國2年公債較前一週上漲0.1328點收在103.6172點，

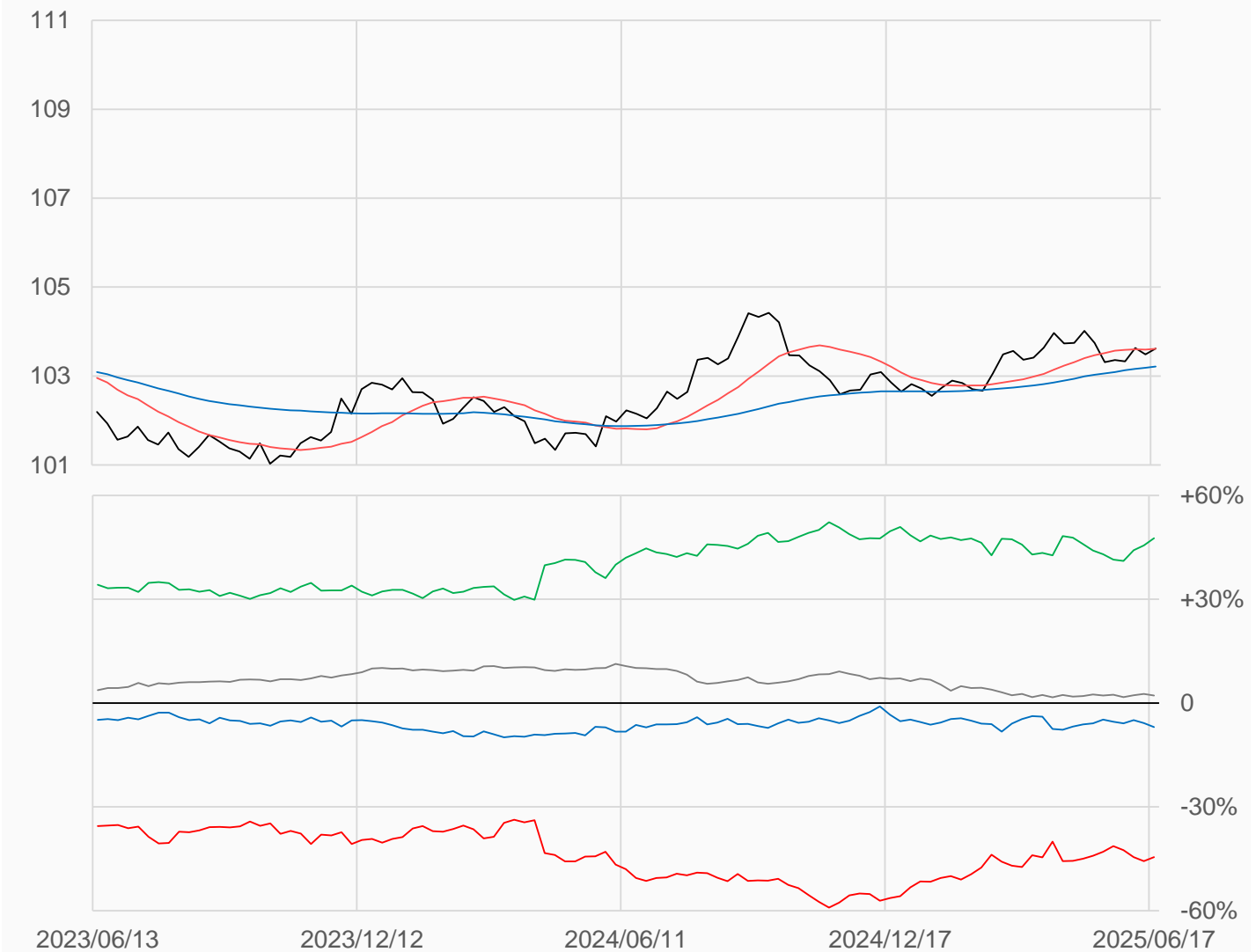
槓桿基金多單增加33299口，空單增加17216口，

淨空單較前一週減少16083口至1849645口。

數據日期	前期OI	本期OI	增減	增減	週五收盤價	較前週變動
2025/06/17	4084165	4152483	+68318	+1.67%	103 79/128	↑ + 17/128
分類	多單OI	增減	空單OI	增減	多空淨部位	淨部位變動
經紀商	168703	-34120	458093	+20623	-289390	-54743
資產管理	2829162	+78537	850391	-39329	+1978771	+117866
槓桿基金	620534	+33299	2470179	+17216	-1849645	+16083
其他	298585	-130	208373	+17843	+90212	-17973

週五收盤價與13週與52週平均線

— TU — 13週 103.61 — 52週 103.21



淨部位佔總OI% 經紀 -7.0% 資管 +47.7% 槓桿 -44.5% 其他 +2.2%

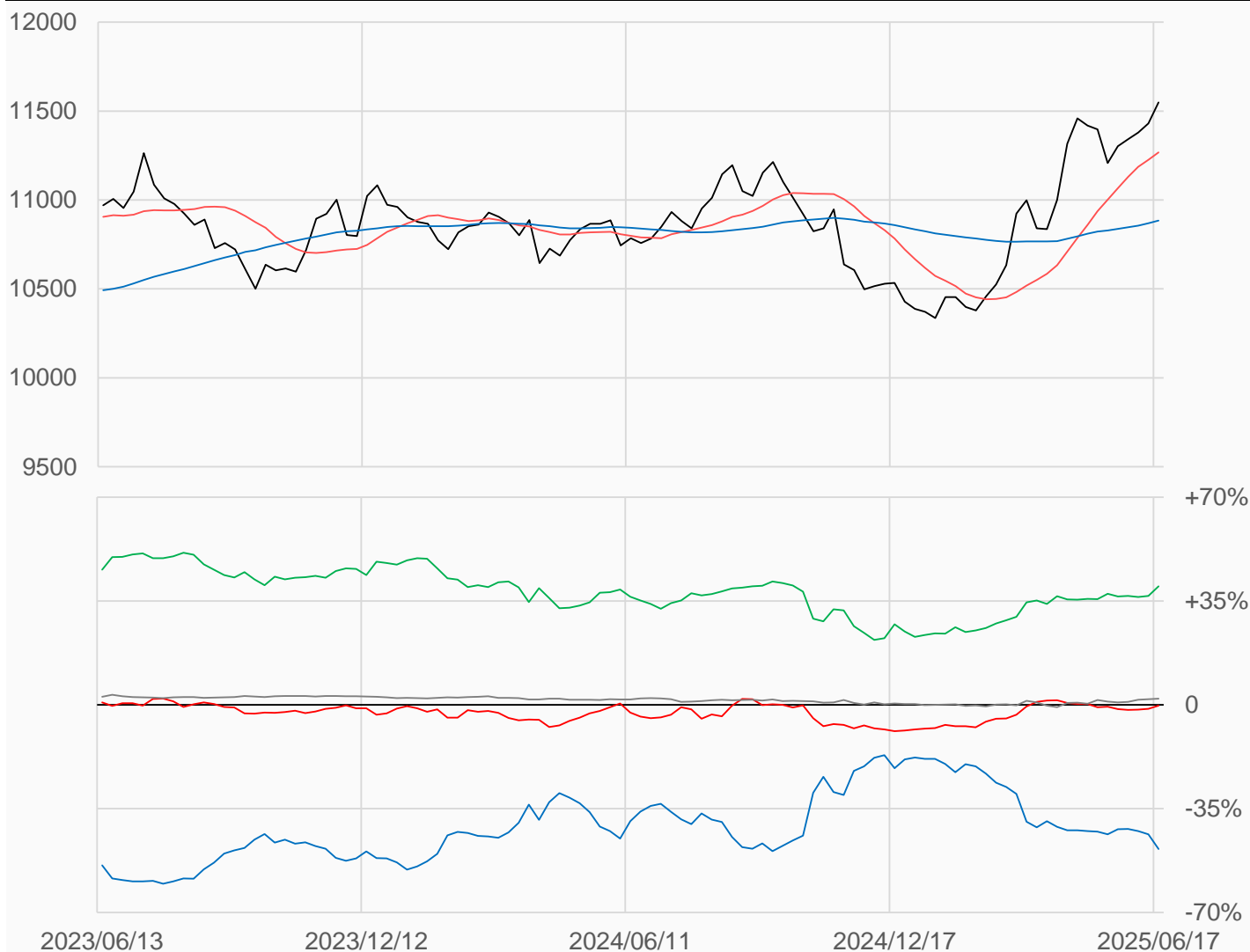
歐元

歐元較前一週上漲119點收在11548.5點，
槓桿基金多單減少13276口，空單減少23809口，
淨空單較前一週減少10533口至2002口。

數據日期	前期OI	本期OI	增減	增減	週五收盤價	較前週變動
2025/06/17	938693	893105	-45588	-4.86%	11548.5	↑ +119.0
分類	多單OI	增減	空單OI	增減	多空淨部位	淨部位變動
經紀商	56874	-40754	490752	-16886	-433878	-23868
資產管理	509115	+12702	151906	+406	+357209	+12296
槓桿基金	180656	-13276	182658	-23809	-2002	+10533
其他	43838	-156	25356	-579	+18482	+423

週五收盤價與13週與52週平均線

— EC — 13週 11267 — 52週 10884



淨部位佔總OI% 經紀 -48.6% 資管 +40.0% 槓桿 -0.2% 其他 +2.1%

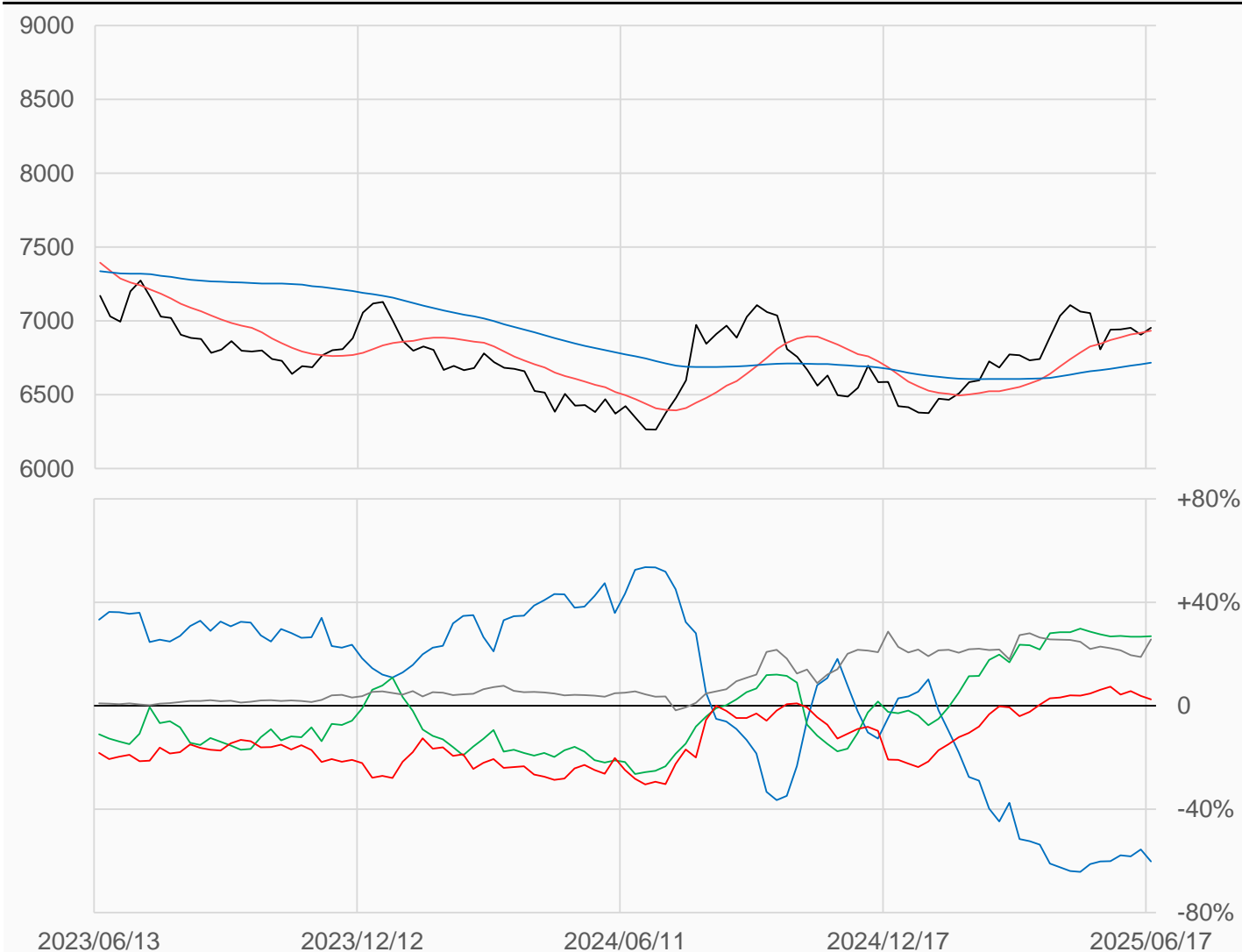
日圓

日圓較前一週上漲46.5點收在6953點，
 槓桿基金多單減少10166口，空單減少3109口，
 淨多單較前一週減少7057口至8634口。

數據日期	前期OI	本期OI	增減	增減	週五收盤價	較前週變動
2025/06/17	416772	351477	-65295	-15.67%	6953.0	↑ +46.5
分類	多單OI	增減	空單OI	增減	多空淨部位	淨部位變動
經紀商	22395	-35803	233935	-55666	-211540	+19863
資產管理	126226	-12511	31596	+4263	+94630	-16774
槓桿基金	62237	-10166	53603	-3109	+8634	-7057
其他	95041	+4098	4930	-7399	+90111	+11497

週五收盤價與13週與52週平均線

— JY — 13週 6932.5 — 52週 6716.3



淨部位佔總OI% 經紀 -60.2% 資管 +26.9% 槓桿 +2.5% 其他 +25.6%

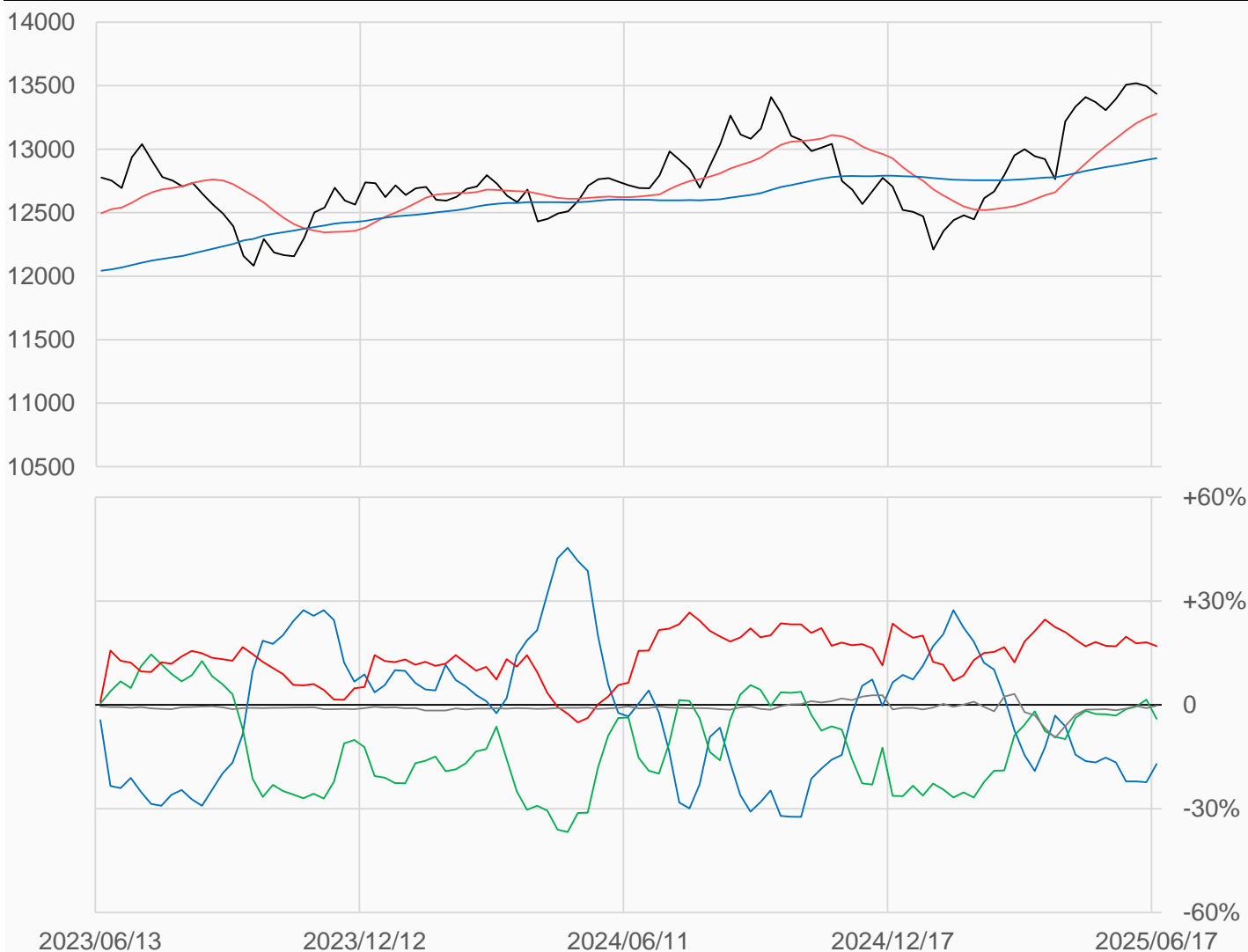
英鎊

英鎊較前一週下跌62點收在13435點，
 槓桿基金多單減少4993口，空單增加3368口，
 淨多單較前一週減少8361口至34168口。

數據日期	前期OI	本期OI	增減	增減	週五收盤價	較前週變動
2025/06/17	234987	201483	-33504	-14.26%	13435	↓ -62
分類	多單OI	增減	空單OI	增減	多空淨部位	淨部位變動
經紀商	15059	-19555	49524	-37566	-34465	+18011
資產管理	71701	-7653	79841	+4099	-8140	-11752
槓桿基金	77517	-4993	43349	+3368	+34168	-8361
其他	2137	+767	2696	-904	-559	+1671

週五收盤價與13週與52週平均線

— BP — 13週 13279 — 52週 12928



淨部位佔總OI% 經紀 -17.1% 資管 -4.0% 槓桿 +17.0% 其他 -0.3%

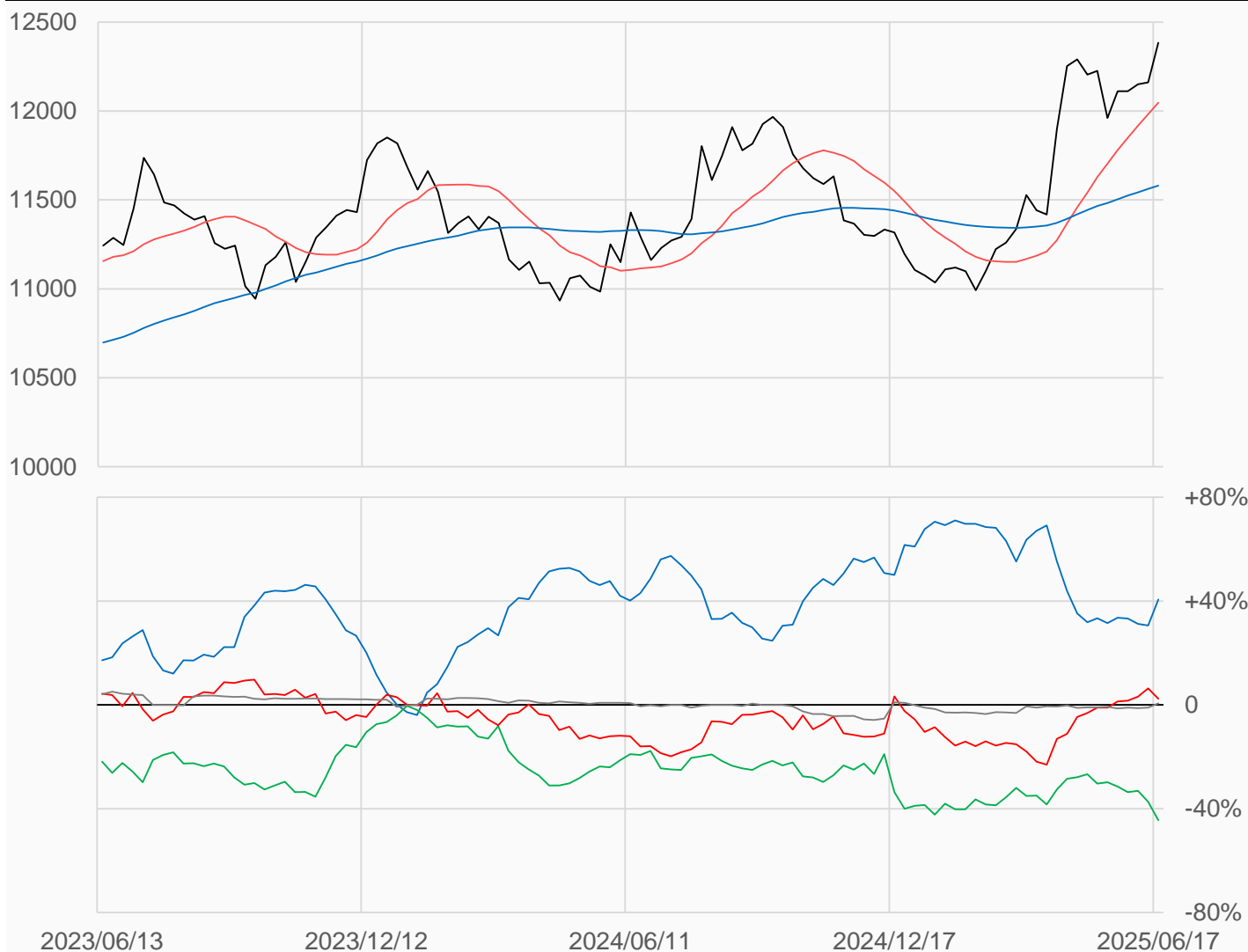
瑞郎

瑞郎較前一週上漲223點收在12384點，
槓桿基金多單減少9180口，空單減少4776口，
淨多單較前一週減少4404口至1906口。

數據日期	前期OI	本期OI	增減	增減	週五收盤價	較前週變動
2025/06/17	98587	80656	-17931	-18.19%	12384	↑ +223
分類	多單OI	增減	空單OI	增減	多空淨部位	淨部位變動
經紀商	40792	-8324	8041	-10903	+32751	+2579
資產管理	6868	+150	42725	-772	-35857	+922
槓桿基金	15542	-9180	13636	-4776	+1906	-4404
其他	1500	+498	1056	-962	+444	+1460

週五收盤價與13週與52週平均線

— SF — 13週 12047 — 52週 11581



淨部位佔總OI% 經紀 +40.6% 資管 -44.5% 槓桿 +2.4% 其他 +0.6%

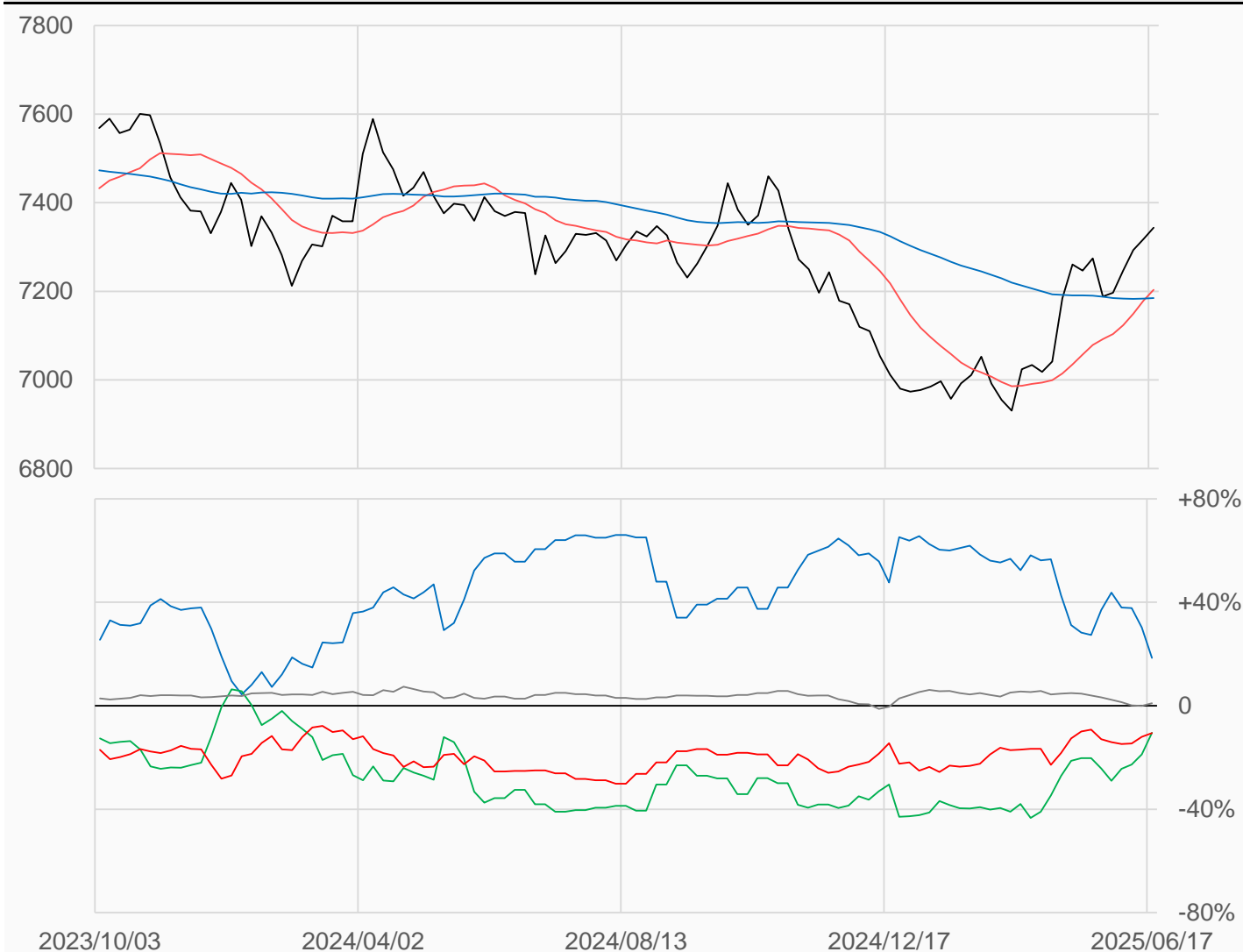
加幣

加幣較前一週上漲26點收在7343.5點，
 槓桿基金多單減少6167口，空單減少9447口，
 淨空單較前一週減少3280口至33336口。

數據日期	前期OI	本期OI	增減	增減	週五收盤價	較前週變動
2025/06/17	304580	314567	+9987	+3.28%	7343.5	↑ +26.0
分類	多單OI	增減	空單OI	增減	多空淨部位	淨部位變動
經紀商	174795	-1951	116661	+32054	+58134	-34005
資產管理	60721	+14124	93548	-10425	-32827	+24549
槓桿基金	37049	-6167	70385	-9447	-33336	+3280
其他	12289	+3048	9270	-241	+3019	+3289

週五收盤價與13週與52週平均線

— CD — 13週 7203.5 — 52週 7184.6



淨部位佔總OI% 經紀 +18.5% 資管 -10.4% 槓桿 -10.6% 其他 +1.0%

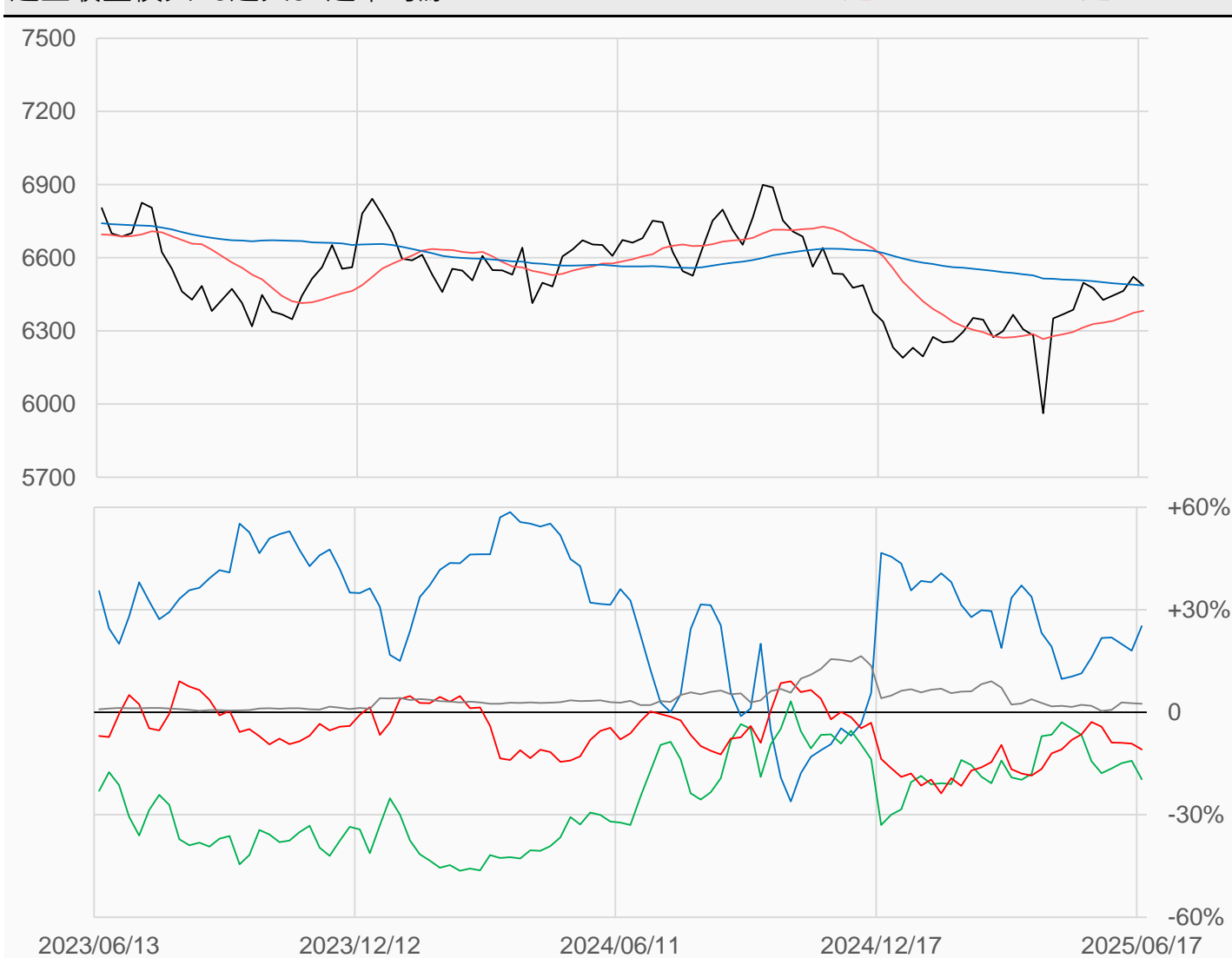
澳幣

澳幣較前一週下跌35點收在6487點，
 槓桿基金多單減少10067口，空單減少14188口，
 淨空單較前一週減少4121口至17712口。

數據日期	前期OI	本期OI	增減	增減	週五收盤價	較前週變動
2025/06/17	237277	162305	-74972	-31.60%	6487	↓ -35
分類	多單OI	增減	空單OI	增減	多空淨部位	淨部位變動
經紀商	52107	-57935	11145	-56109	+40962	-1826
資產管理	50130	-3134	81938	-4950	-31808	+1816
槓桿基金	29251	-10067	46963	-14188	-17712	+4121
其他	4780	-2408	751	-74	+4029	-2334

週五收盤價與13週與52週平均線

— AD — 13週 6382.8 — 52週 6486.4



淨部位佔總OI%	經紀	+25.2%	資管	-19.6%	槓桿	-10.9%	其他	+2.5%
----------	----	--------	----	--------	----	--------	----	-------

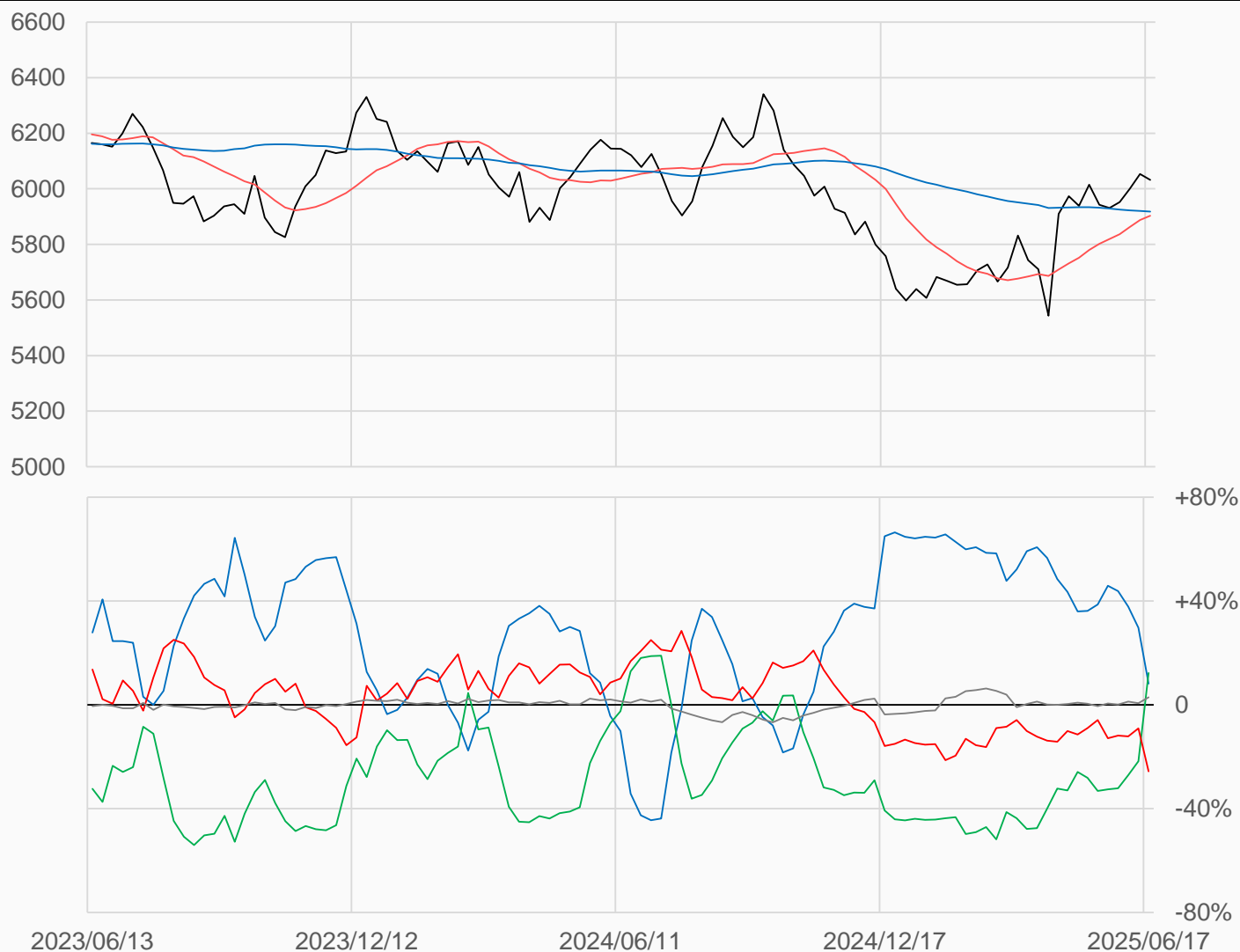
紐幣

紐幣較前一週下跌20.5點收在6032.5點，
槓桿基金多單減少9916口，空單減少4816口，
淨空單較前一週增加5100口至12260口。

數據日期	前期OI	本期OI	增減	增減	週五收盤價	較前週變動
2025/06/17	78877	47838	-31039	-39.35%	6032.5000	↓ -20.5000
分類	多單OI	增減	空單OI	增減	多空淨部位	淨部位變動
經紀商	14978	-34146	11098	-14630	+3880	-19516
資產管理	22627	+12777	16754	-10258	+5873	+23035
槓桿基金	4015	-9916	16275	-4816	-12260	-5100
其他	1940	+540	566	-360	+1374	+900

週五收盤價與13週與52週平均線

— NE — 13週 5903.6 — 52週 5918.2



淨部位佔總OI% 經紀 +8.1% 資管 +12.3% 槓桿 -25.6% 其他 +2.9%

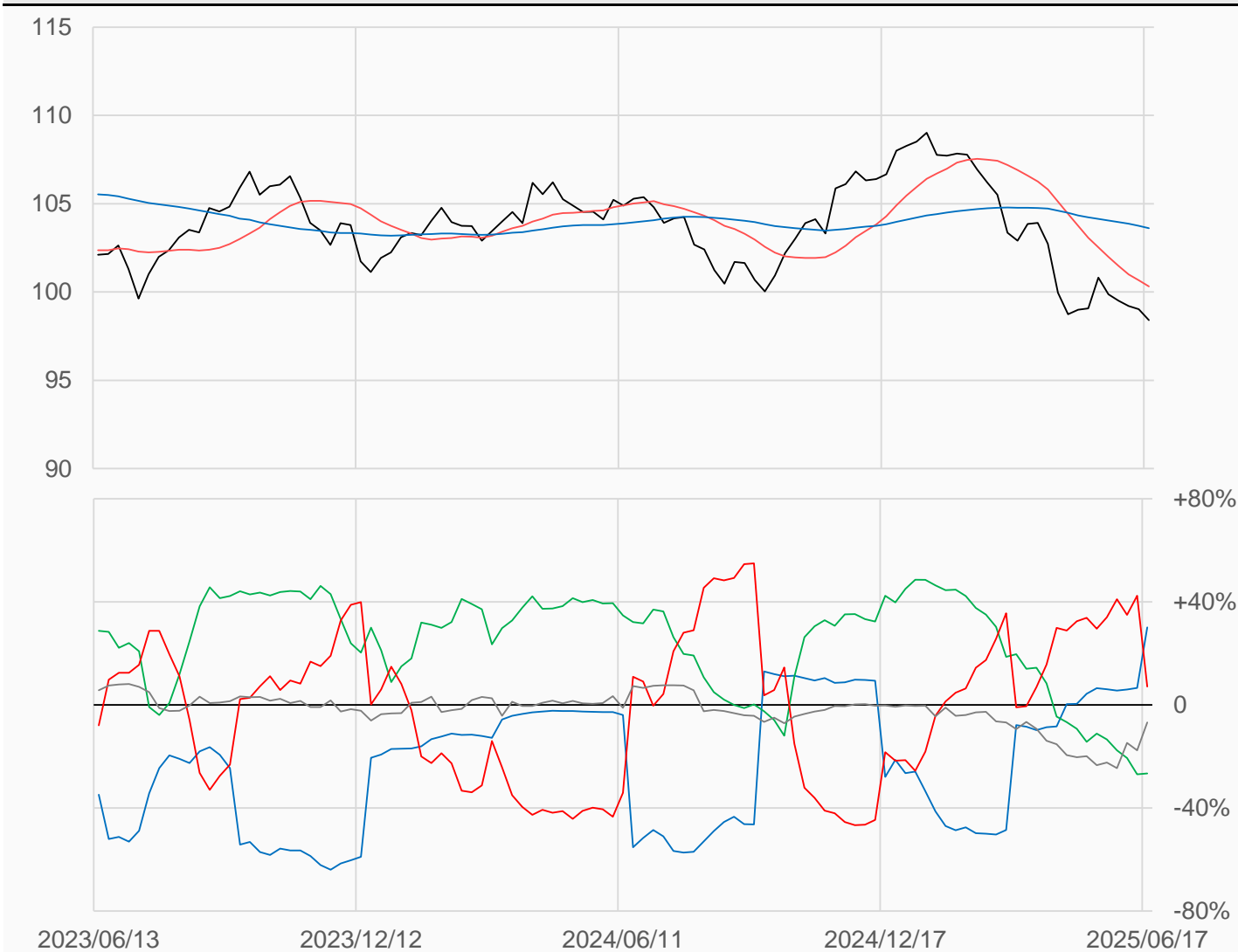
美元

美元較前一週下跌0.62點收在98.405點，
槓桿基金多單減少8756口，空單增加2080口，
淨多單較前一週減少10836口至2202口。

數據日期	前期OI	本期OI	增減	增減	週五收盤價	較前週變動
2025/06/17	30753	30821	+68	+0.22%	98.405	↓ -0.620
分類	多單OI	增減	空單OI	增減	多空淨部位	淨部位變動
經紀商	9277	+7234	3	+3	+9274	+7231
資產管理	4647	+840	12857	+765	-8210	+75
槓桿基金	12835	-8756	10633	+2080	+2202	-10836
其他	1054	+106	3157	-3203	-2103	+3309

週五收盤價與13週與52週平均線

— DX — 13週 100.32 — 52週 103.62



淨部位佔總OI% 經紀 +30.1% 資管 -26.6% 槓桿 +7.1% 其他 -6.8%

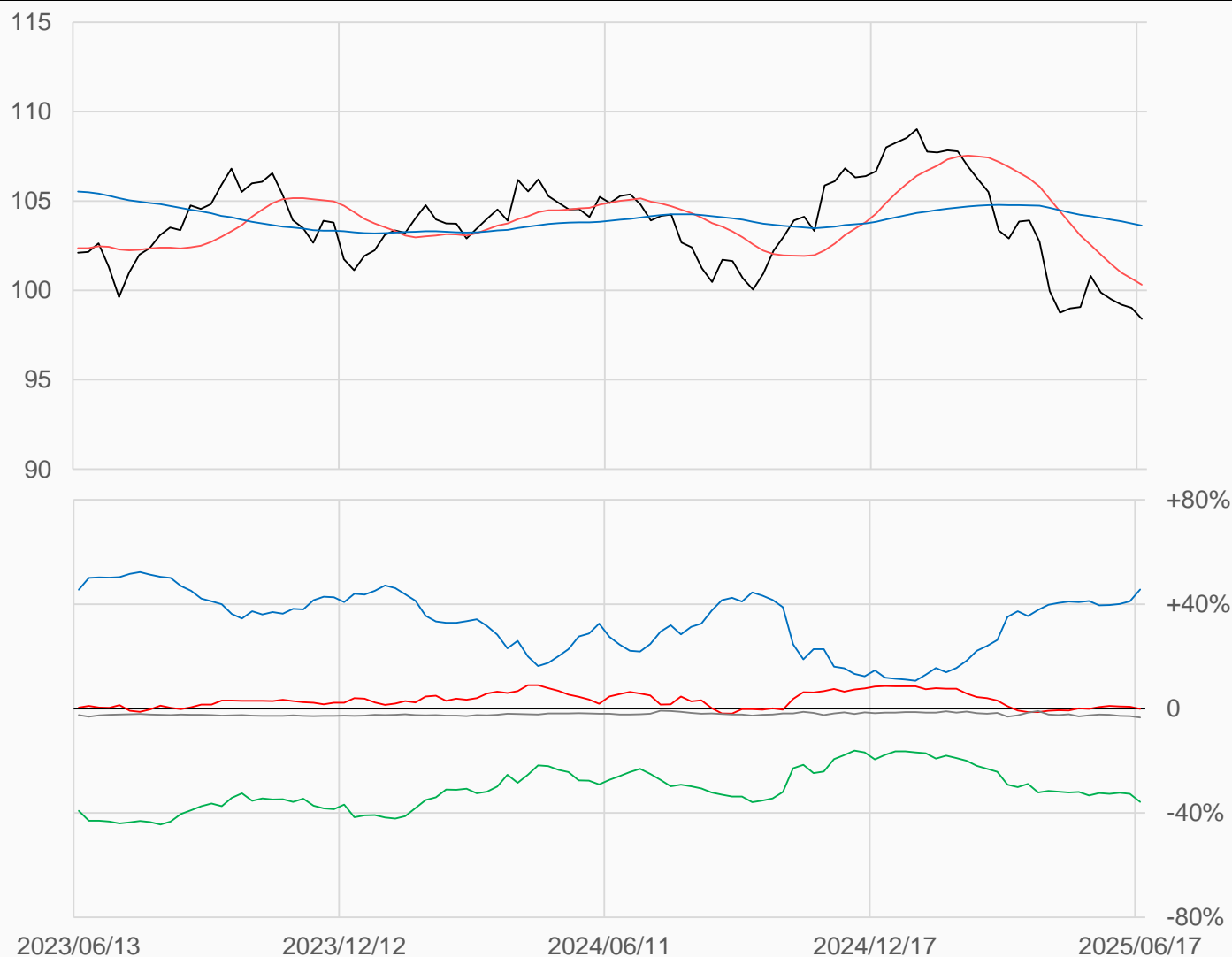
綜合美元 (不含美元)

綜合美元較前一週下跌0.62點收在98.405點，
槓桿基金多單減少19633口，空單減少13308口，
淨空單較前一週增加6325口至801口。

數據日期	前期OI	本期OI	增減	增減	週五收盤價	較前週變動
2025/06/17	838138.7	787919.2	-50220	-5.99%	98.405	↓ -0.620
分類	多單OI	增減	空單OI	增減	多空淨部位	淨部位變動
經紀商	423853.1	-24899	63865.46	-40728	+359988	+15829
資產管理	140948.7	+470	422887.7	+8048	-281939	-7578
槓桿基金	159561.7	-19633	160362.8	-13308	-801	-6325
其他	21182.21	-1631	48120.78	+692	-26939	-2323

週五收盤價與13週與52週平均線

— DXY — 13週 100.32 — 52週 103.62



淨部位佔總OI% 經紀 +45.7% 資管 -35.8% 槓桿 -0.1% 其他 -3.4%

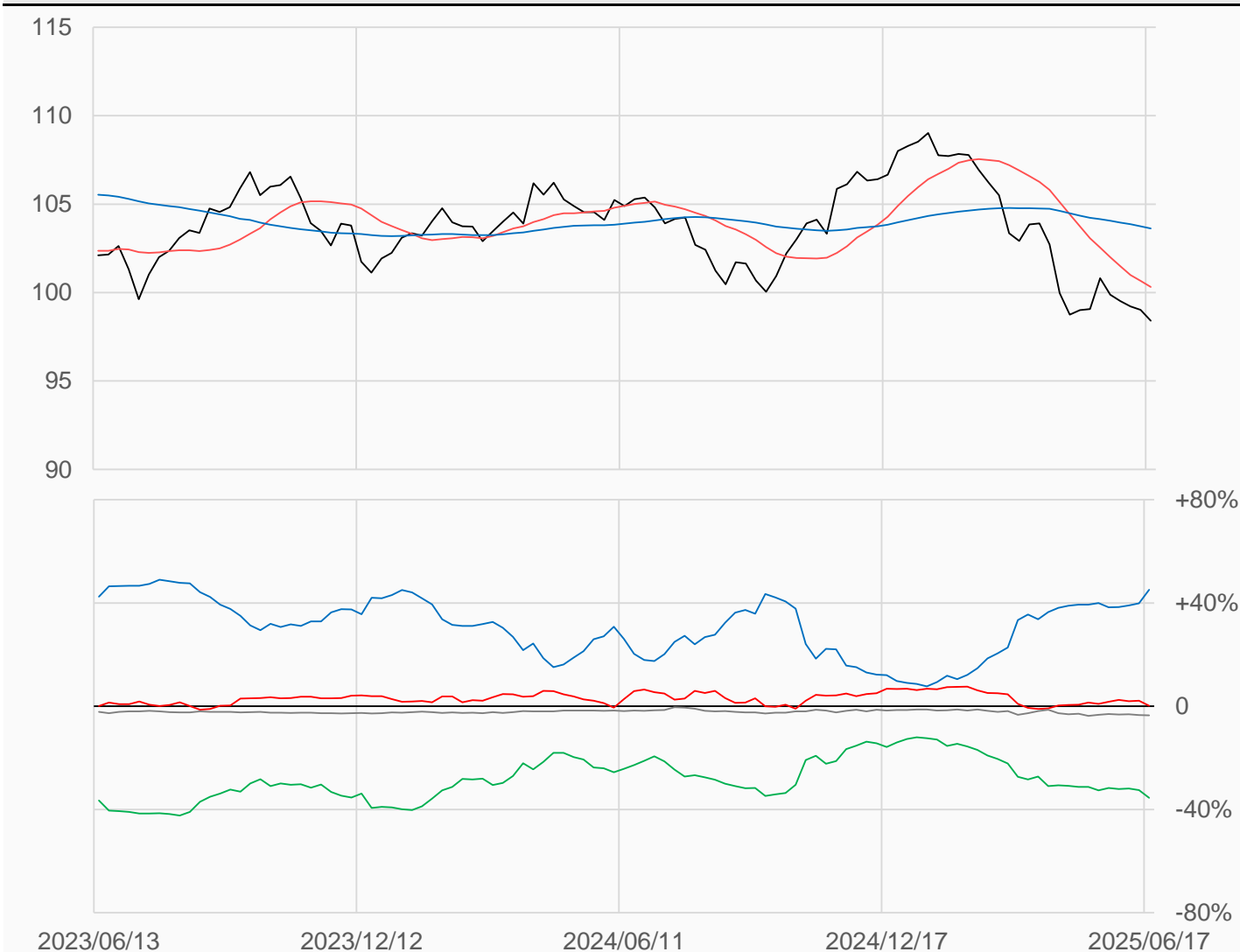
綜合美元 (含美元)

綜合美元較前一週下跌0.62點收在98.405點，
槓桿基金多單減少28389口，空單減少11228口，
淨多單較前一週減少17161口至1401口。

數據日期	前期OI	本期OI	增減	增減	週五收盤價	較前週變動
2025/06/17	868891.7	818740.2	-50152	-5.77%	98.405	↓ -0.620
分類	多單OI	增減	空單OI	增減	多空淨部位	淨部位變動
經紀商	433130.1	-17665	63868.46	-40725	+369262	+23060
資產管理	145595.7	+1310	435744.7	+8813	-290149	-7503
槓桿基金	172396.7	-28389	170995.8	-11228	+1401	-17161
其他	22236.21	-1525	51277.78	-2511	-29042	+986

週五收盤價與13週與52週平均線

— DXX — 13週 100.32 — 52週 103.62



淨部位佔總OI% 經紀 +45.1% 資管 -35.4% 槓桿 +0.2% 其他 -3.5%

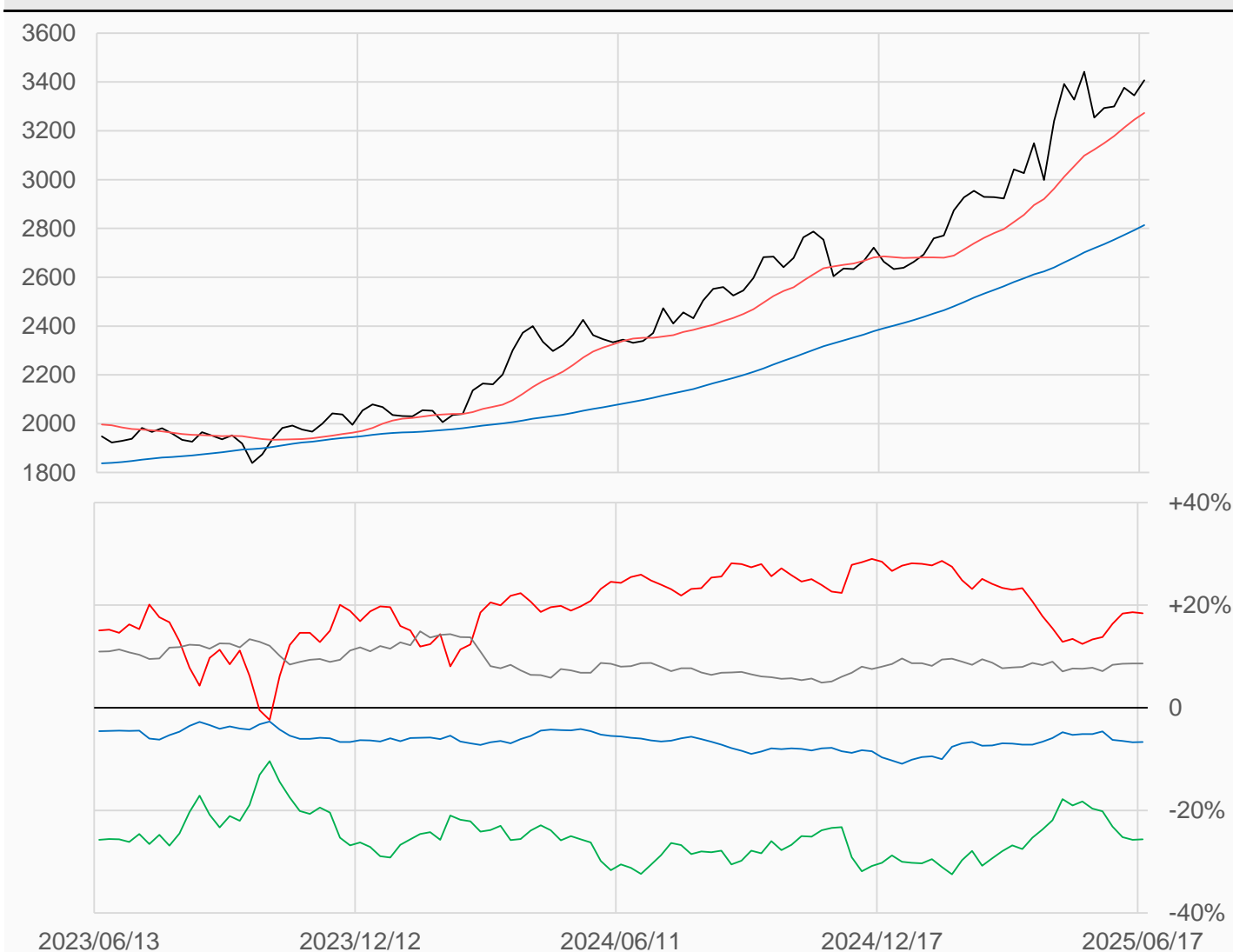
黃金

黃金較前一週上漲61.7點收在3406.5點，
管理基金多單增加16182口，空單增加9407口，
淨多單較前一週增加6775口至136626口。

數據日期	前期OI	本期OI	增減	增減	週五收盤價	較前週變動
2025/06/17	697081	742394	+45313	+6.50%	3406.5	↑ +61.7
分類	多單OI	增減	空單OI	增減	多空淨部位	淨部位變動
生產商	32237	-1589	81725	+946	-49488	-2535
互換交易	110230	+10011	300660	+21073	-190430	-11062
管理基金	245783	+16182	109157	+9407	+136626	+6775
其他	290162	+17157	226146	+13472	+64016	+3685

週五收盤價與13週與52週平均線

— GC — 13週 3273.1 — 52週 2813.4



淨部位佔總OI% 生產 -6.7% 互換 -25.7% 管理 +18.4% 其他 +8.6%

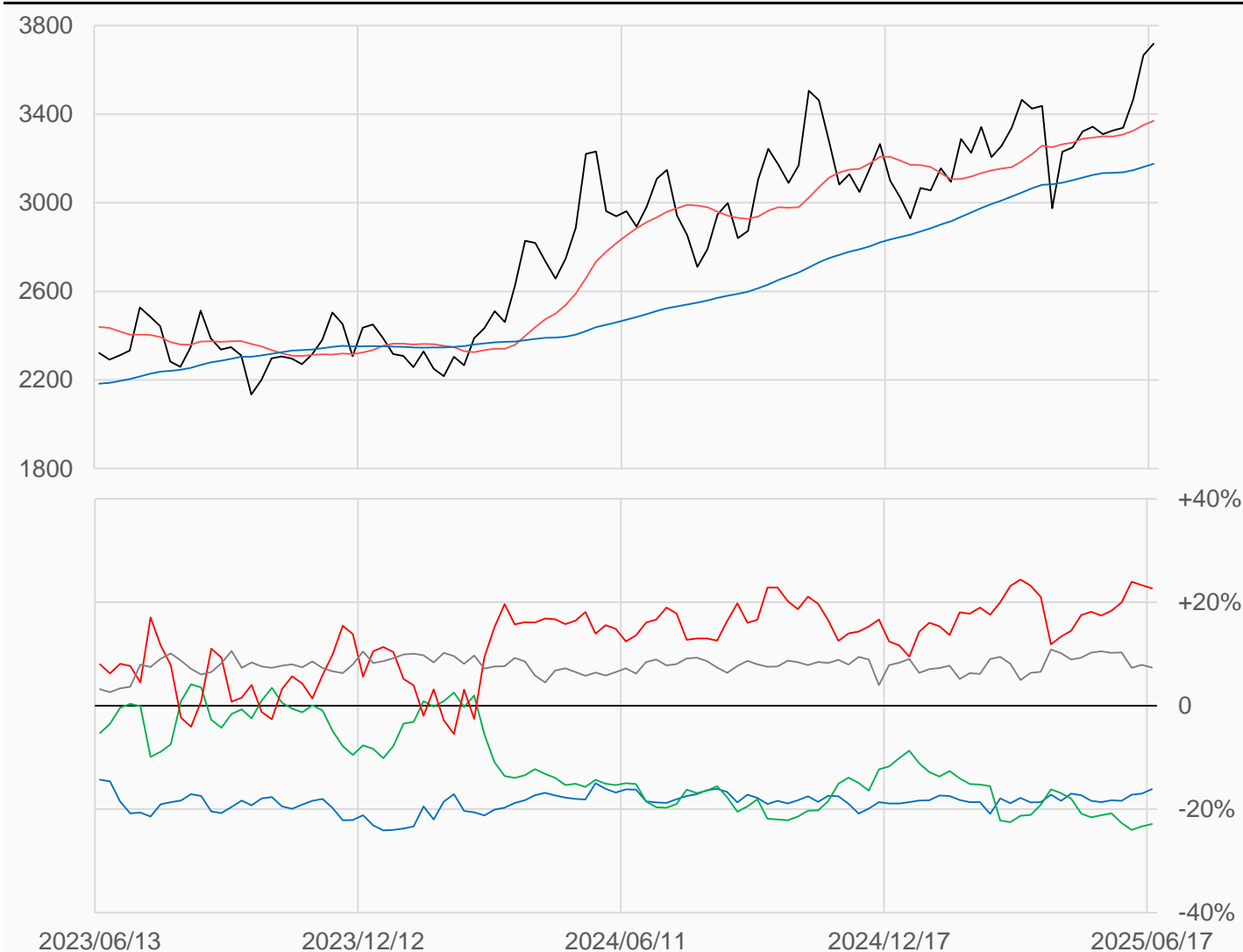
白銀

白銀較前一週上漲52.5點收在3718點，
管理基金多單增加3691口，空單增加2450口，
淨多單較前一週增加1241口至50034口。

數據日期	前期OI	本期OI	增減	增減	週五收盤價	較前週變動
2025/06/17	209282	220598	+11316	+5.41%	3718.0	↑ +52.5
分類	多單OI	增減	空單OI	增減	多空淨部位	淨部位變動
生產商	6900	+1132	42431	+1056	-35531	+76
互換交易	41926	+3691	92321	+5309	-50395	-1618
管理基金	84359	+3691	34325	+2450	+50034	+1241
其他	50286	+2495	33939	+2667	+16347	-172

週五收盤價與13週與52週平均線

— SI — 13週 3369.7 — 52週 3175.6



淨部位佔總OI% 生產 -16.1% 互換 -22.8% 管理 +22.7% 其他 +7.4%

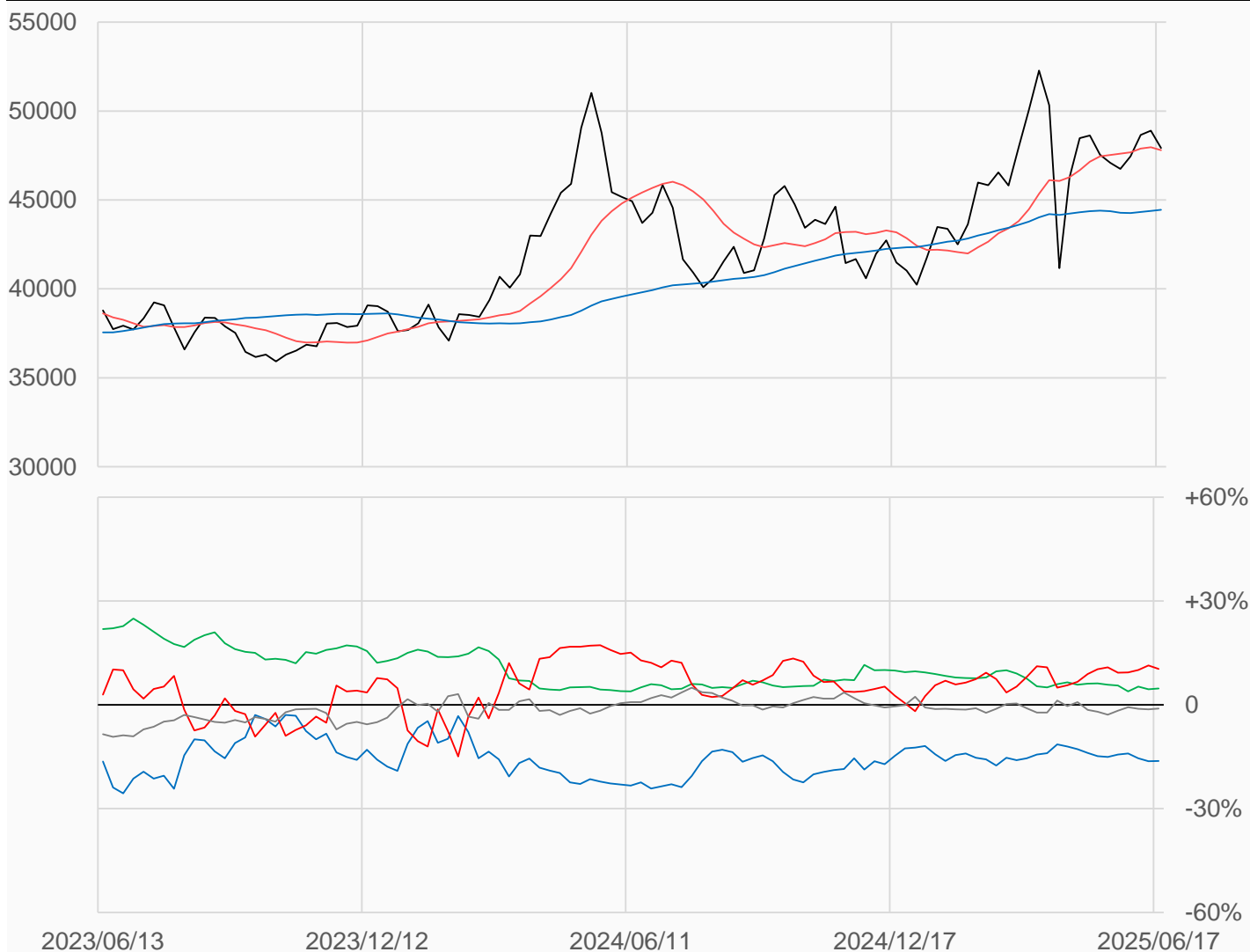
銅

銅較前一週下跌975點收在47915點，
管理基金多單減少5469口，空單減少2418口，
淨多單較前一週減少3051口至23625口。

數據日期	前期OI	本期OI	增減	增減	週五收盤價	較前週變動
2025/06/17	233675	227821	-5854	-2.51%	47915	↓ -975
分類	多單OI	增減	空單OI	增減	多空淨部位	淨部位變動
生產商	21886	+1460	58886	+357	-37000	+1103
互換交易	49154	-1409	38349	-1609	+10805	+200
管理基金	82308	-5469	58683	-2418	+23625	-3051
其他	57540	+114	60009	-524	-2469	+638

週五收盤價與13週與52週平均線

— HG — 13週 47800 — 52週 44447



淨部位佔總OI% 生產 -16.2% 互換 +4.7% 管理 +10.4% 其他 -1.1%

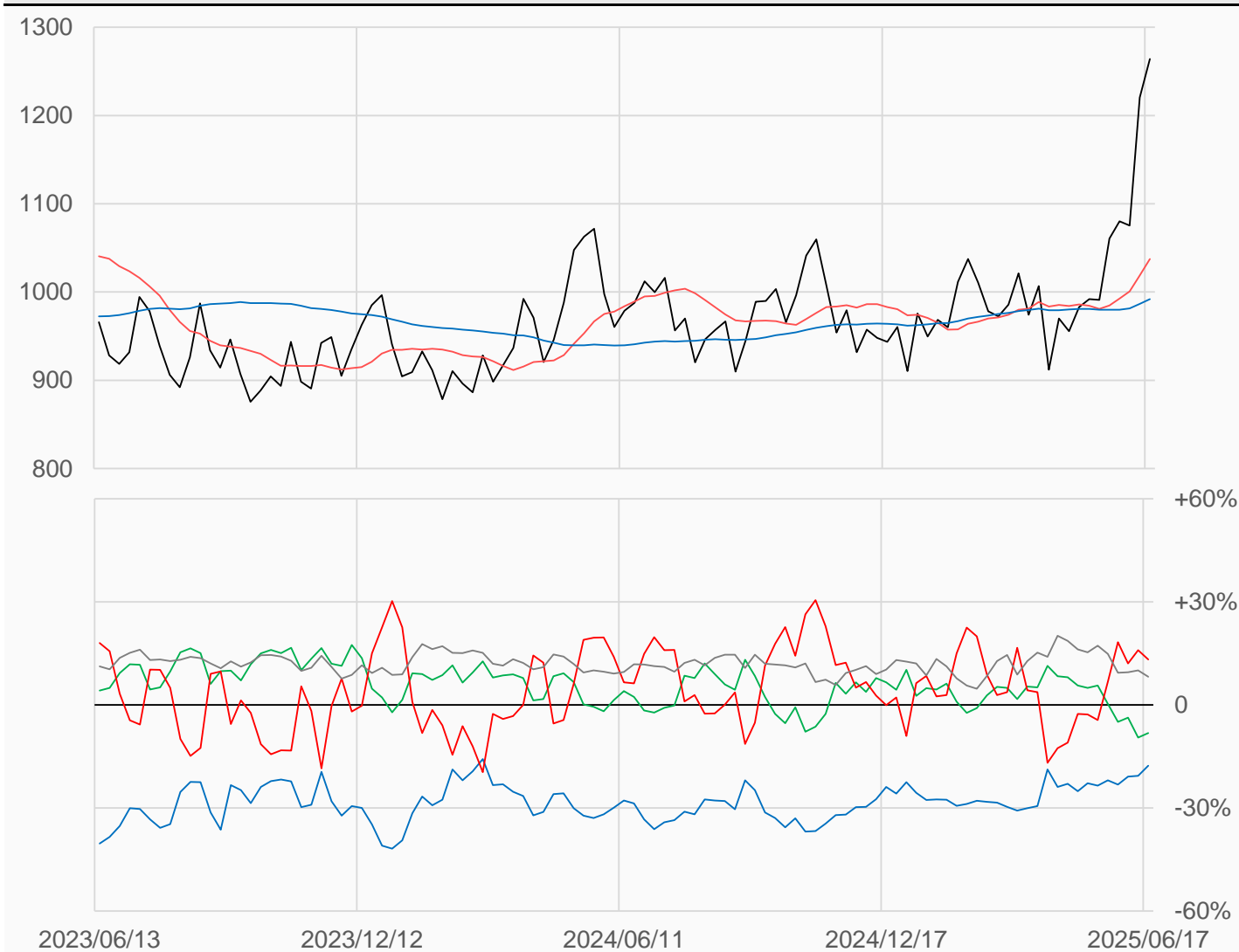
白金

白金較前一週上漲43.8點收在1264點，
管理基金多單增加171口，空單增加2113口，
淨多單較前一週減少1942口至16794口。

數據日期	前期OI	本期OI	增減	增減	週五收盤價	較前週變動
2025/06/17	117847	126847	+9000	+7.64%	1264.0	↑ +43.8
分類	多單OI	增減	空單OI	增減	多空淨部位	淨部位變動
生產商	5987	+1117	28465	-693	-22478	+1810
互換交易	21337	+4201	31740	+3400	-10403	+801
管理基金	55113	+171	38319	+2113	+16794	-1942
其他	32884	+3516	22469	+4914	+10415	-1398

週五收盤價與13週與52週平均線

— PL — 13週 1037.3 — 52週 991.91



淨部位佔總OI% 生產 -17.7% 互換 -8.2% 管理 +13.2% 其他 +8.2%

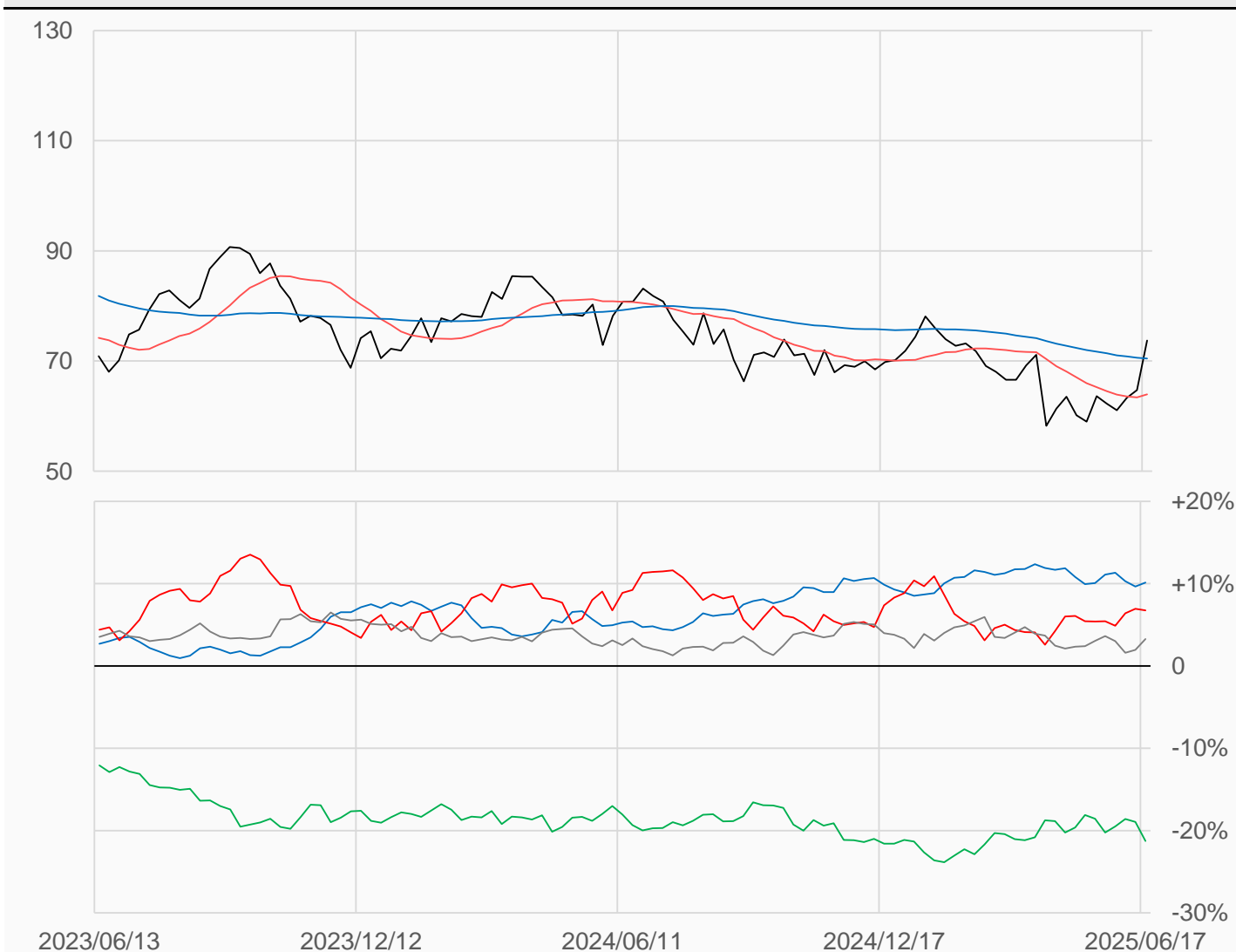
輕原油

輕原油較前一週上漲9點收在73.74點，
管理基金多單減少70944口，空單減少68066口，
淨多單較前一週減少2878口至176256口。

數據日期	前期OI	本期OI	增減	增減	週五收盤價	較前週變動
2025/06/17	2575353	2607787	+32434	+1.26%	73.74	↑ +9.00
分類	多單OI	增減	空單OI	增減	多空淨部位	淨部位變動
生產商	709676	+27562	445428	+11614	+264248	+15948
互換交易	291779	+20250	846436	+86949	-554657	-66699
管理基金	677206	-70944	500950	-68066	+176256	-2878
其他	839948	+45775	754504	+10795	+85444	+34980

週五收盤價與13週與52週平均線

— CL — 13週 63.95 — 52週 70.458



淨部位佔總OI% 生產 +10.1% 互換 -21.3% 管理 +6.8% 其他 +3.3%

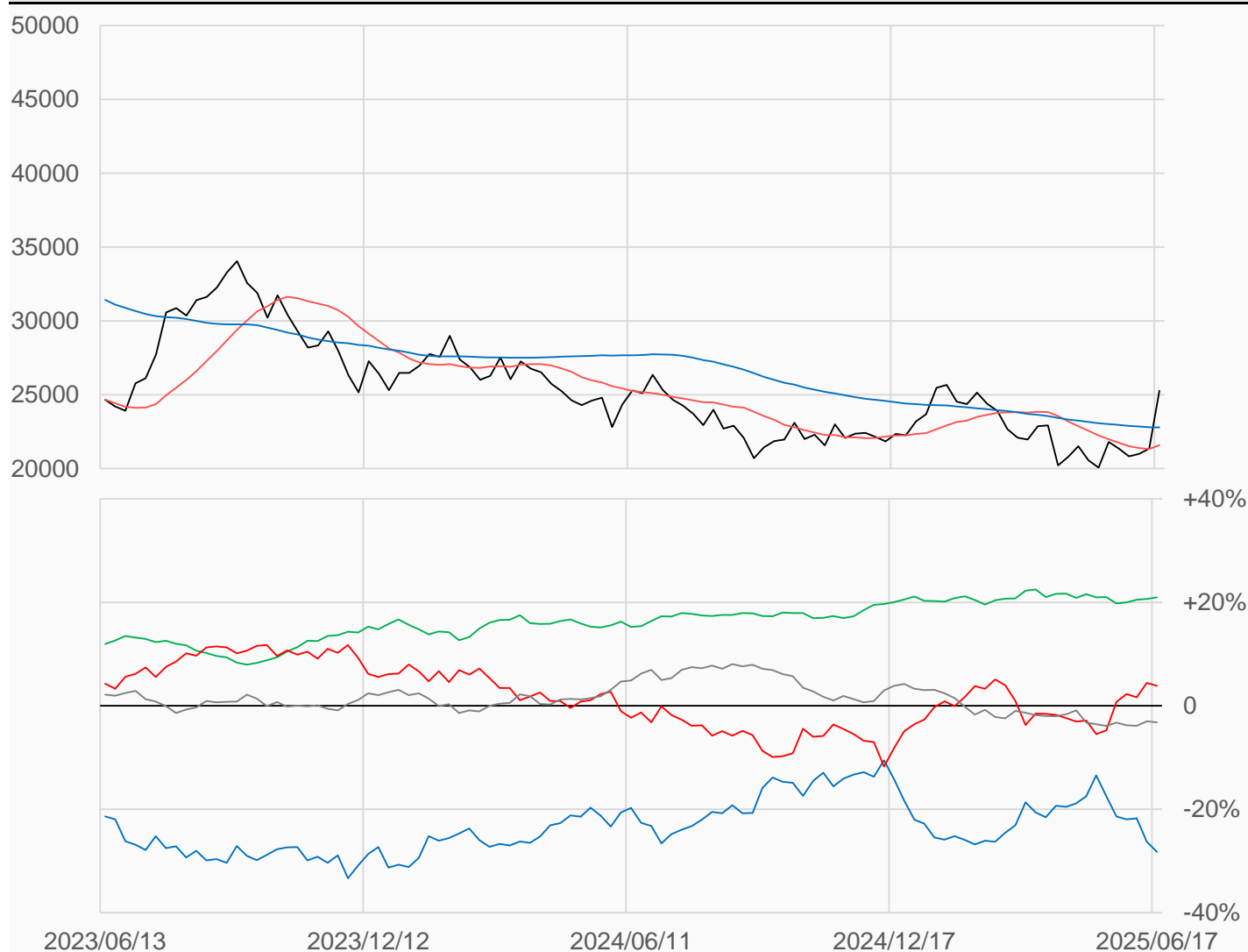
熱燃油

熱燃油較前一週上漲3914點收在25264點，
管理基金多單減少5047口，空單減少2273口，
淨多單較前一週減少2774口至12787口。

數據日期	前期OI	本期OI	增減	增減	週五收盤價	較前週變動
2025/06/17	353463	333079	-20384	-5.77%	25264	↑ +3914
分類	多單OI	增減	空單OI	增減	多空淨部位	淨部位變動
生產商	72420	-26991	166533	-25895	-94113	-1096
互換交易	89900	+769	20030	+3899	+69870	-3130
管理基金	74859	-5047	62072	-2273	+12787	-2774
其他	46583	+4583	57214	+4573	-10631	+10

週五收盤價與13週與52週平均線

— HO — 13週 21574 — 52週 22783



淨部位佔總OI% 生產 -28.3% 互換 +21.0% 管理 +3.8% 其他 -3.2%

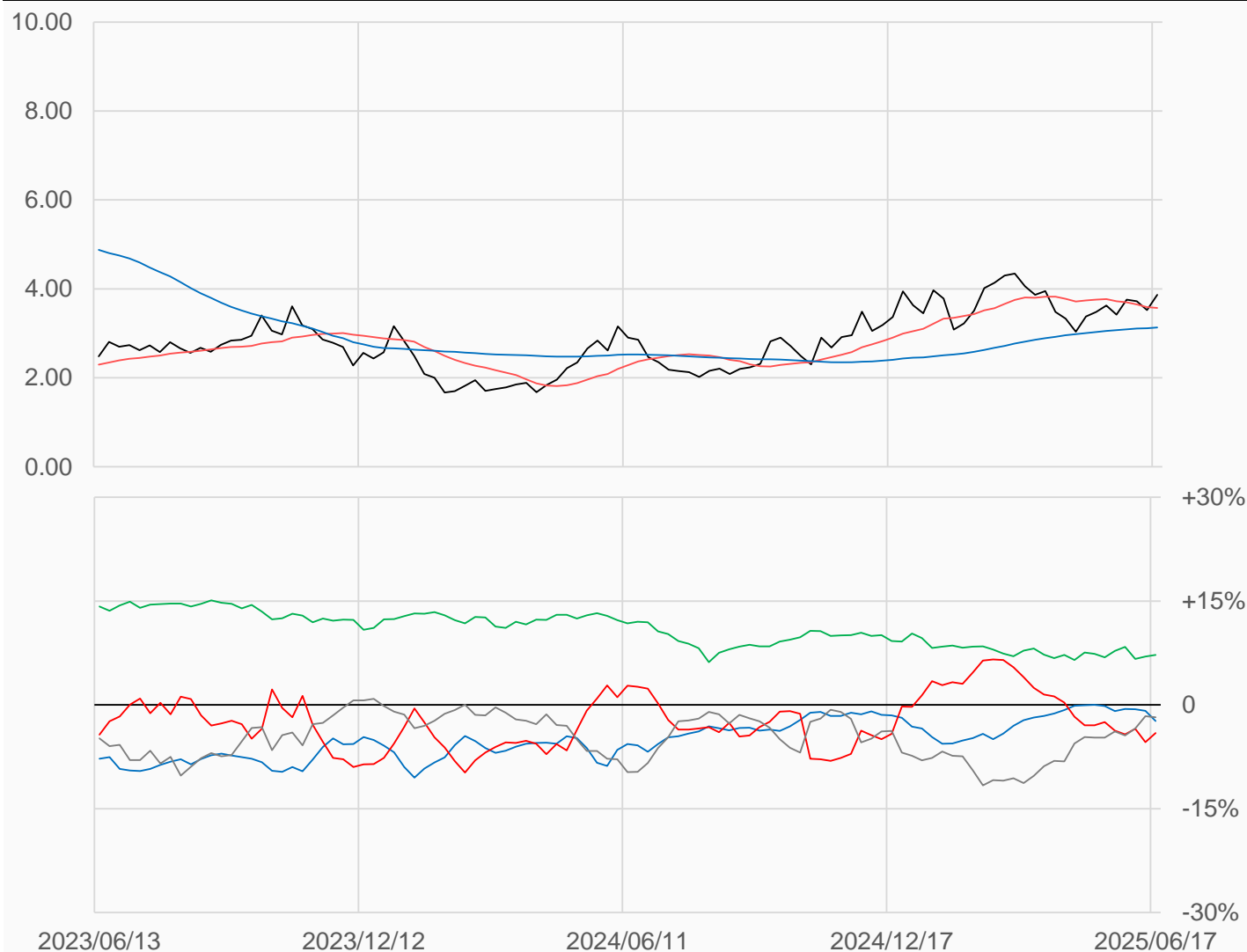
天然氣

天然氣較前一週上漲0.344點收在3.868點，
管理基金多單減少10008口，空單減少31168口，
淨空單較前一週減少21160口至63260口。

數據日期	前期OI	本期OI	增減	增減	週五收盤價	較前週變動
2025/06/17	1565051	1556519	-8532	-0.55%	3.868	↑ +0.344
分類	多單OI	增減	空單OI	增減	多空淨部位	淨部位變動
生產商	217447	-7820	253660	+15041	-36213	-22861
互換交易	305710	+11844	193224	+8519	+112486	+3325
管理基金	690118	-10008	753378	-31168	-63260	+21160
其他	290796	-1729	318856	+820	-28060	-2549

週五收盤價與13週與52週平均線

— NG — 13週 3.5724 — 52週 3.1347



淨部位佔總OI% 生產 -2.3% 互換 +7.2% 管理 -4.1% 其他 -1.8%

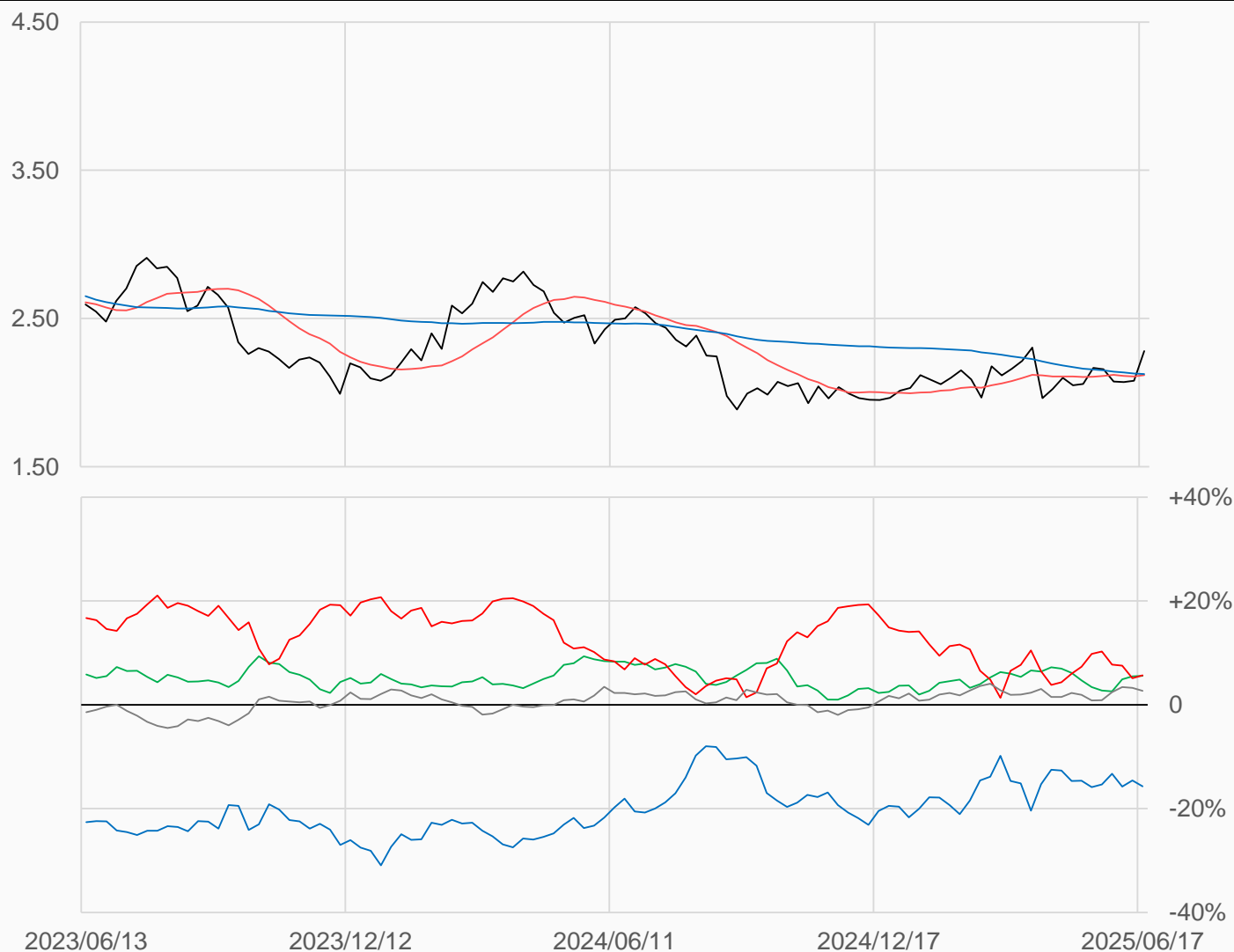
無鉛汽油

無鉛汽油較前一週上漲0.2005點收在2.281點，
管理基金多單減少8500口，空單減少8882口，
淨多單較前一週增加382口至20790口。

數據日期	前期OI	本期OI	增減	增減	週五收盤價	較前週變動
2025/06/17	396992	366584	-30408	-7.66%	2.2810	↑ +0.2005
分類	多單OI	增減	空單OI	增減	多空淨部位	淨部位變動
生產商	137454	-20520	195044	-20805	-57590	+285
互換交易	54683	+477	34214	+1791	+20469	-1314
管理基金	90921	-8500	70131	-8882	+20790	+382
其他	60363	-1879	50401	+1041	+9962	-2920

週五收盤價與13週與52週平均線

— RB — 13週 2.1188 — 52週 2.1253



淨部位佔總OI% 生產 -15.7% 互換 +5.6% 管理 +5.7% 其他 +2.7%

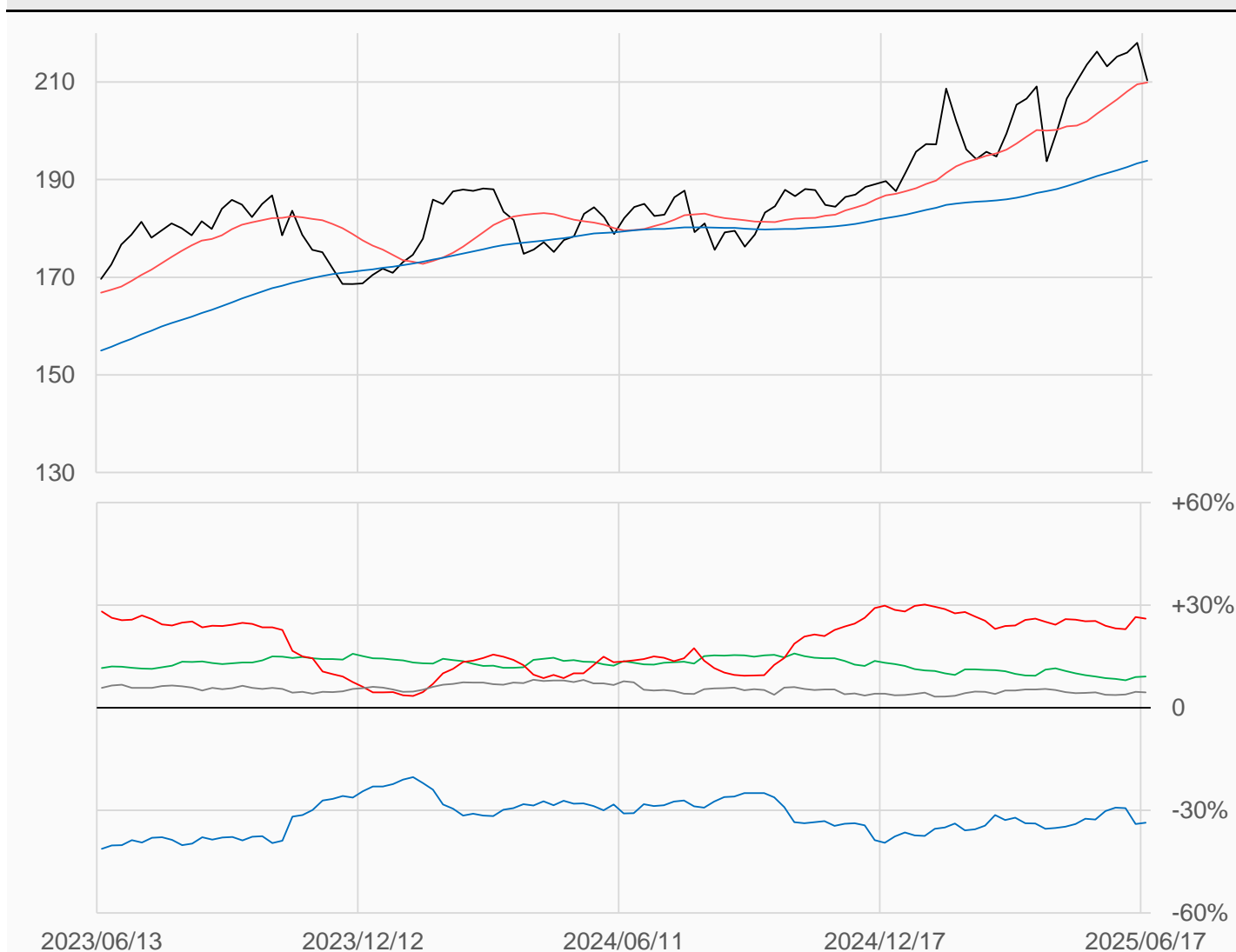
活牛

活牛較前一週下跌7.675點收在210.35點，
管理基金多單減少4877口，空單減少2291口，
淨多單較前一週減少2586口至135250口。

數據日期	前期OI	本期OI	增減	增減	週五收盤價	較前週變動
2025/06/17	520139	518679	-1460	-0.28%	210.350	↓ -7.675
分類	多單OI	增減	空單OI	增減	多空淨部位	淨部位變動
生產商	72968	+3284	247212	+679	-174244	+2605
互換交易	59135	+2056	11828	+1431	+47307	+625
管理基金	208230	-4877	72980	-2291	+135250	-2586
其他	143438	-238	119914	+483	+23524	-721

週五收盤價與13週與52週平均線

— LC — 13週 209.89 — 52週 193.86



淨部位佔總OI% 生產 -33.6% 互換 +9.1% 管理 +26.1% 其他 +4.5%

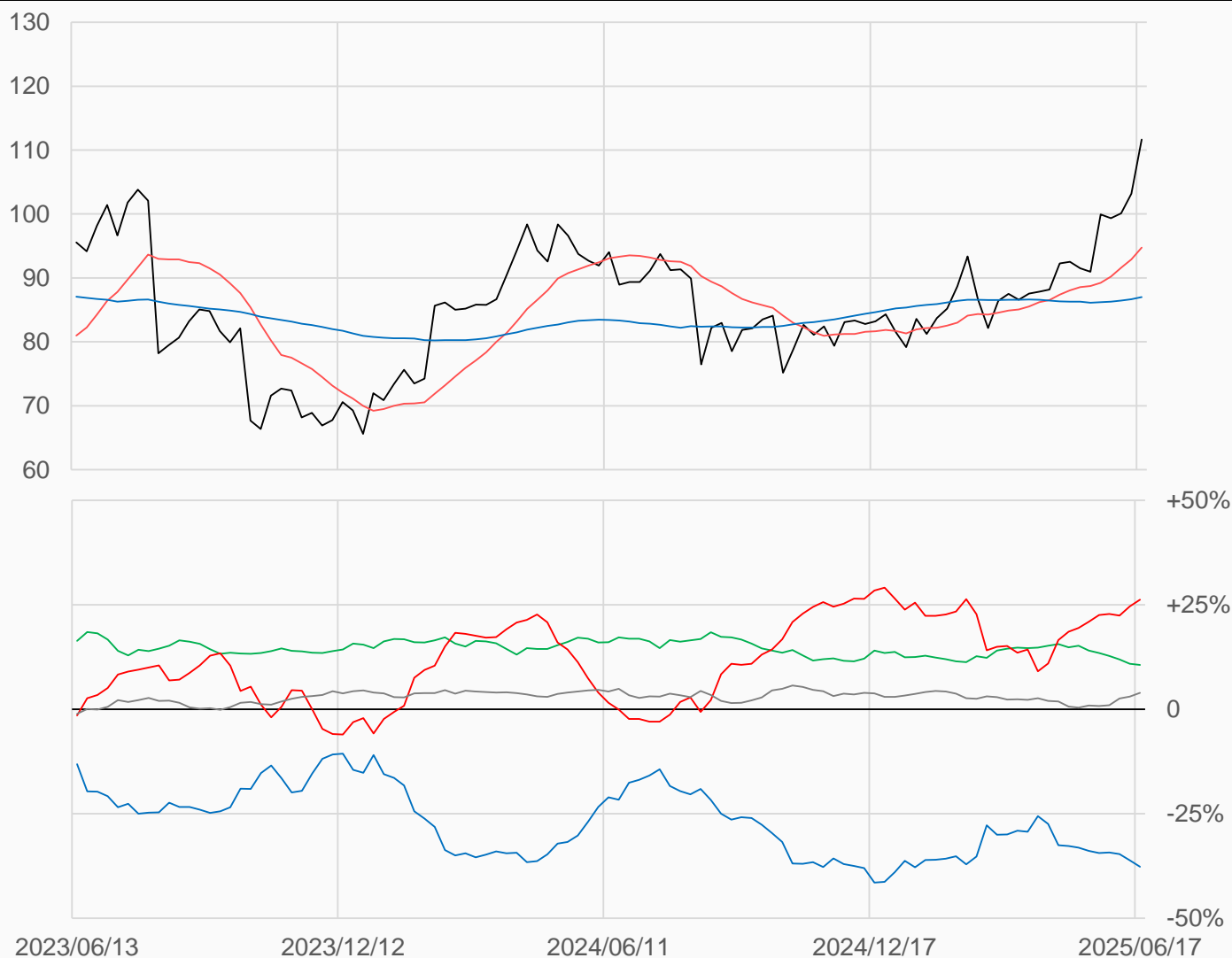
活豬

活豬較前一週上漲8.475點收在111.65點，
管理基金多單增加8618口，空單減少3014口，
淨多單較前一週增加11632口至129850口。

數據日期	前期OI	本期OI	增減	增減	週五收盤價	較前週變動
2025/06/17	480063	495012	+14949	+3.11%	111.650	↑ +8.475
分類	多單OI	增減	空單OI	增減	多空淨部位	淨部位變動
生產商	42144	+1818	228684	+14852	-186540	-13034
互換交易	76676	+927	24142	+565	+52534	+362
管理基金	208025	+8618	78175	-3014	+129850	+11632
其他	138925	+3616	119286	-1307	+19639	+4923

週五收盤價與13週與52週平均線

— LH — 13週 94.742 — 52週 87



淨部位佔總OI% 生產 -37.7% 互換 +10.6% 管理 +26.2% 其他 +4.0%

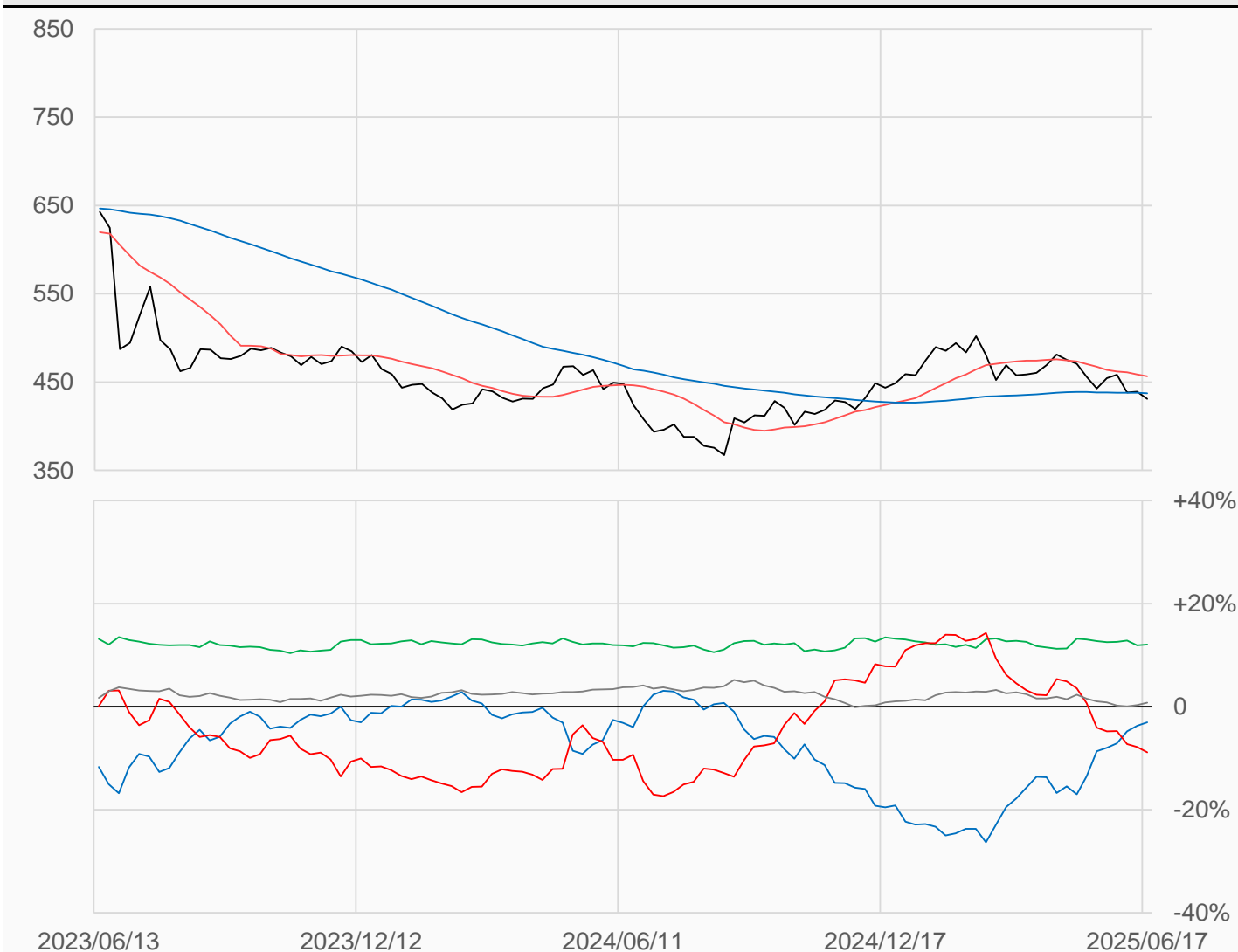
玉米

玉米較前一週下跌8.25點收在430.75點，
管理基金多單減少26083口，空單減少5315口，
淨空單較前一週增加20768口至184788口。

數據日期	前期OI	本期OI	增減	增減	週五收盤價	較前週變動
2025/06/17	2099065	2078555	-20510	-0.98%	430.75	↓ -8.25
分類	多單OI	增減	空單OI	增減	多空淨部位	淨部位變動
生產商	563345	-15772	626638	-30823	-63293	+15051
互換交易	328303	-17	77939	-975	+250364	+958
管理基金	428031	-26083	612819	-5315	-184788	-20768
其他	556491	+20473	540358	+10920	+16133	+9553

週五收盤價與13週與52週平均線

— ZC — 13週 456.44 — 52週 437.36



淨部位佔總OI% 生產 -3.0% 互換 +12.0% 管理 -8.9% 其他 +0.8%

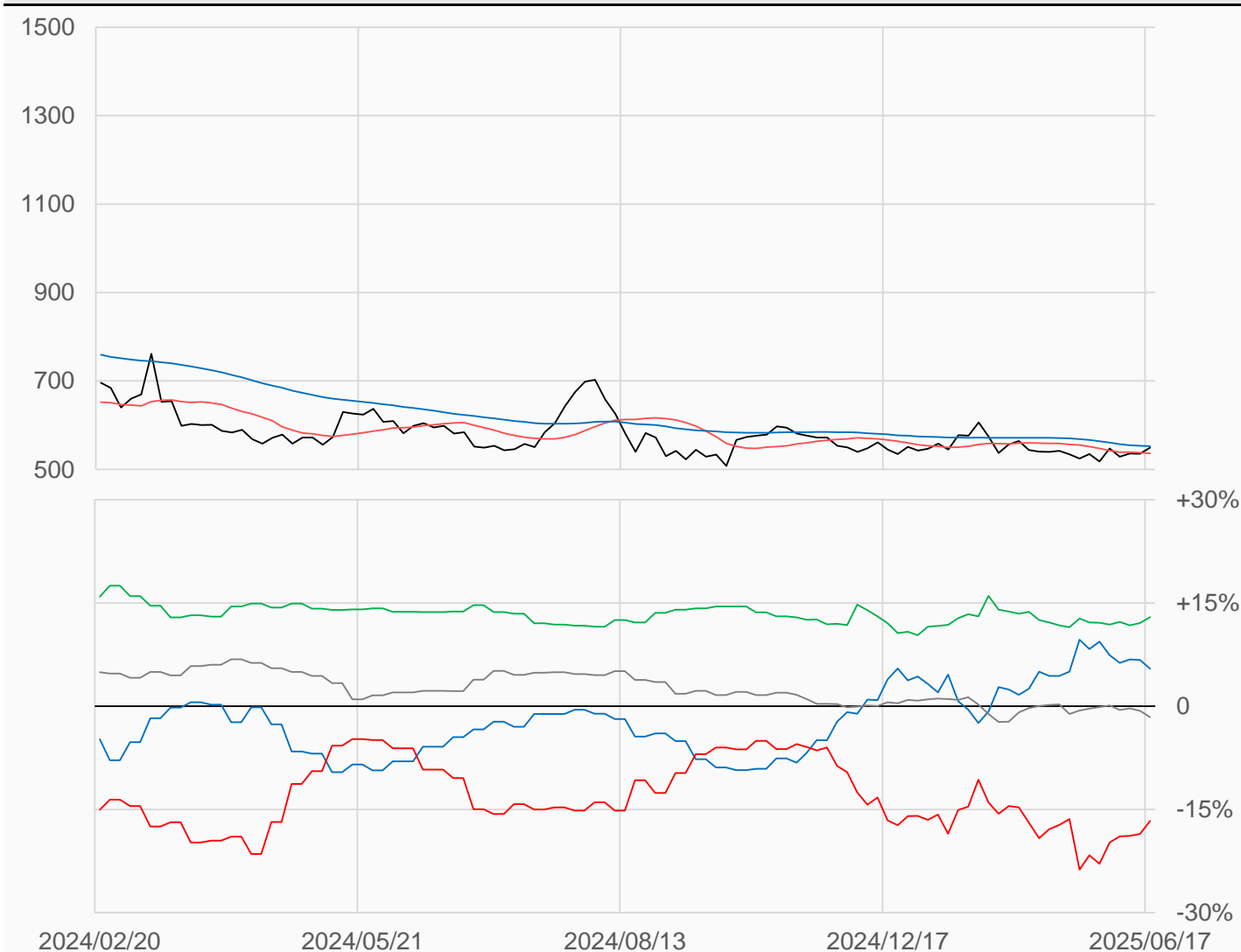
小麥

小麥較前一週上漲13.75點收在549點，
管理基金多單減少9722口，空單減少22380口，
淨空單較前一週減少12658口至81353口。

數據日期	前期OI	本期OI	增減	增減	週五收盤價	較前週變動
2025/06/17	506252	488423	-17829	-3.52%	549.00	↑ +13.75
分類	多單OI	增減	空單OI	增減	多空淨部位	淨部位變動
生產商	88867	-4696	62297	+2829	+26570	-7525
互換交易	86453	+367	23191	-1756	+63262	+2123
管理基金	179215	-9722	260568	-22380	-81353	+12658
其他	97195	+372	104969	+4831	-7774	-4459

週五收盤價與13週與52週平均線

— ZW — 13週 536.33 — 52週 552.53



淨部位佔總OI% 生產 +5.4% 互換 +13.0% 管理 -16.7% 其他 -1.6%

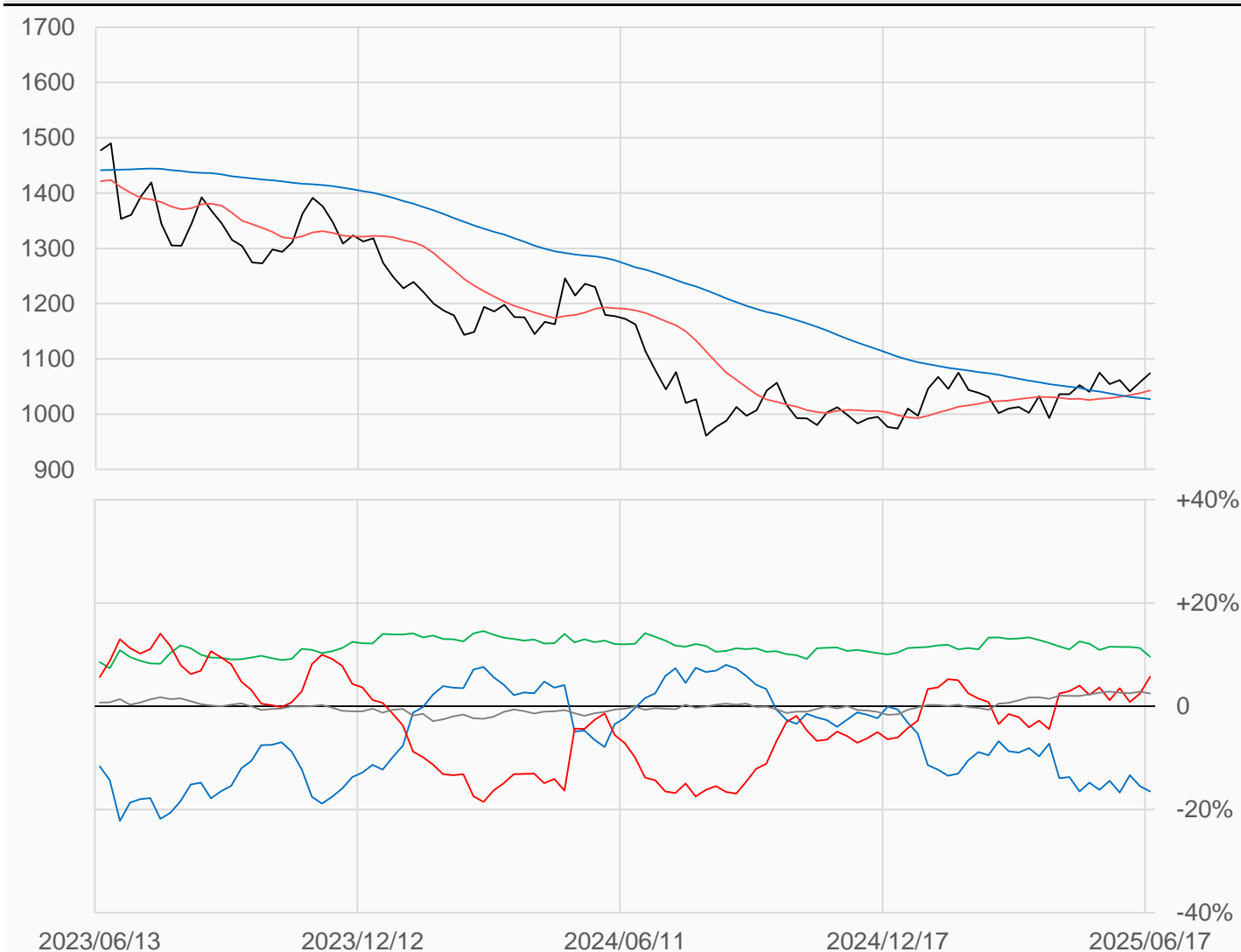
黃豆

黃豆較前一週上漲16.25點收在1074點，
管理基金多單增加13473口，空單減少20053口，
淨多單較前一週增加33526口至59165口。

數據日期	前期OI	本期OI	增減	增減	週五收盤價	較前週變動
2025/06/17	1038315	1040560	+2245	+0.22%	1074.00	↑ +16.25
分類	多單OI	增減	空單OI	增減	多空淨部位	淨部位變動
生產商	304392	-6125	476234	+4863	-171842	-10988
互換交易	151600	-7901	51874	+9234	+99726	-17135
管理基金	287302	+13473	228137	-20053	+59165	+33526
其他	237413	+2819	211615	+6218	+25798	-3399

週五收盤價與13週與52週平均線

— ZS — 13週 1042.8 — 52週 1027.2



淨部位佔總OI% 生產 -16.5% 互換 +9.6% 管理 +5.7% 其他 +2.5%

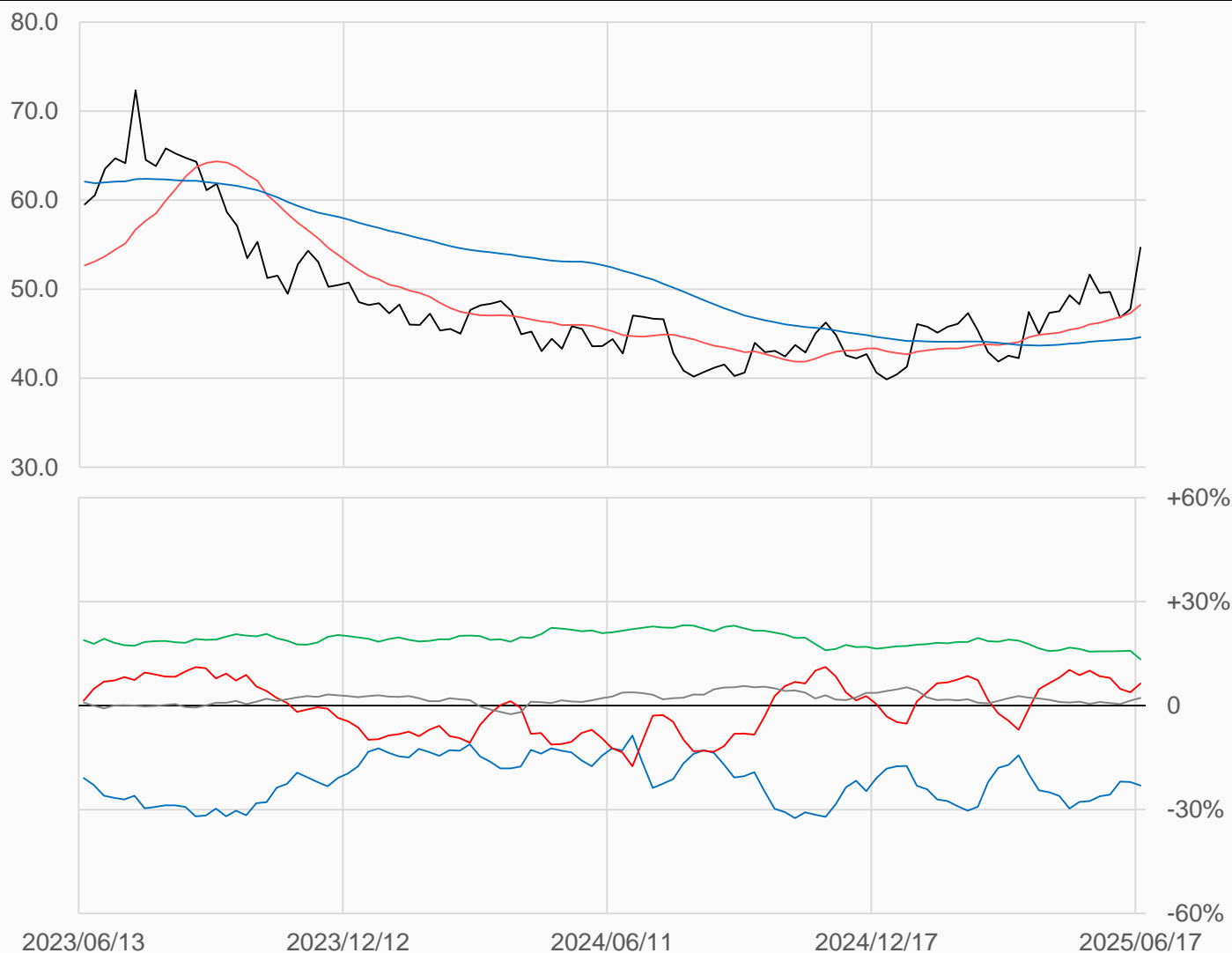
黃豆油

黃豆油較前一週上漲6.92點收在54.69點，
管理基金多單增加19284口，空單減少2091口，
淨多單較前一週增加21375口至46143口。

數據日期	前期OI	本期OI	增減	增減	週五收盤價	較前週變動
2025/06/17	644852	721860	+77008	+11.94%	54.69	↑ +6.92
分類	多單OI	增減	空單OI	增減	多空淨部位	淨部位變動
生產商	184945	+8292	351802	+33041	-166857	-24749
互換交易	132707	-1200	36385	+4551	+96322	-5751
管理基金	193205	+19284	147062	-2091	+46143	+21375
其他	171177	+44878	155483	+38320	+15694	+6558

週五收盤價與13週與52週平均線

— BO — 13週 48.255 — 52週 44.598



淨部位佔總OI% 生產 -23.1% 互換 +13.3% 管理 +6.4% 其他 +2.2%

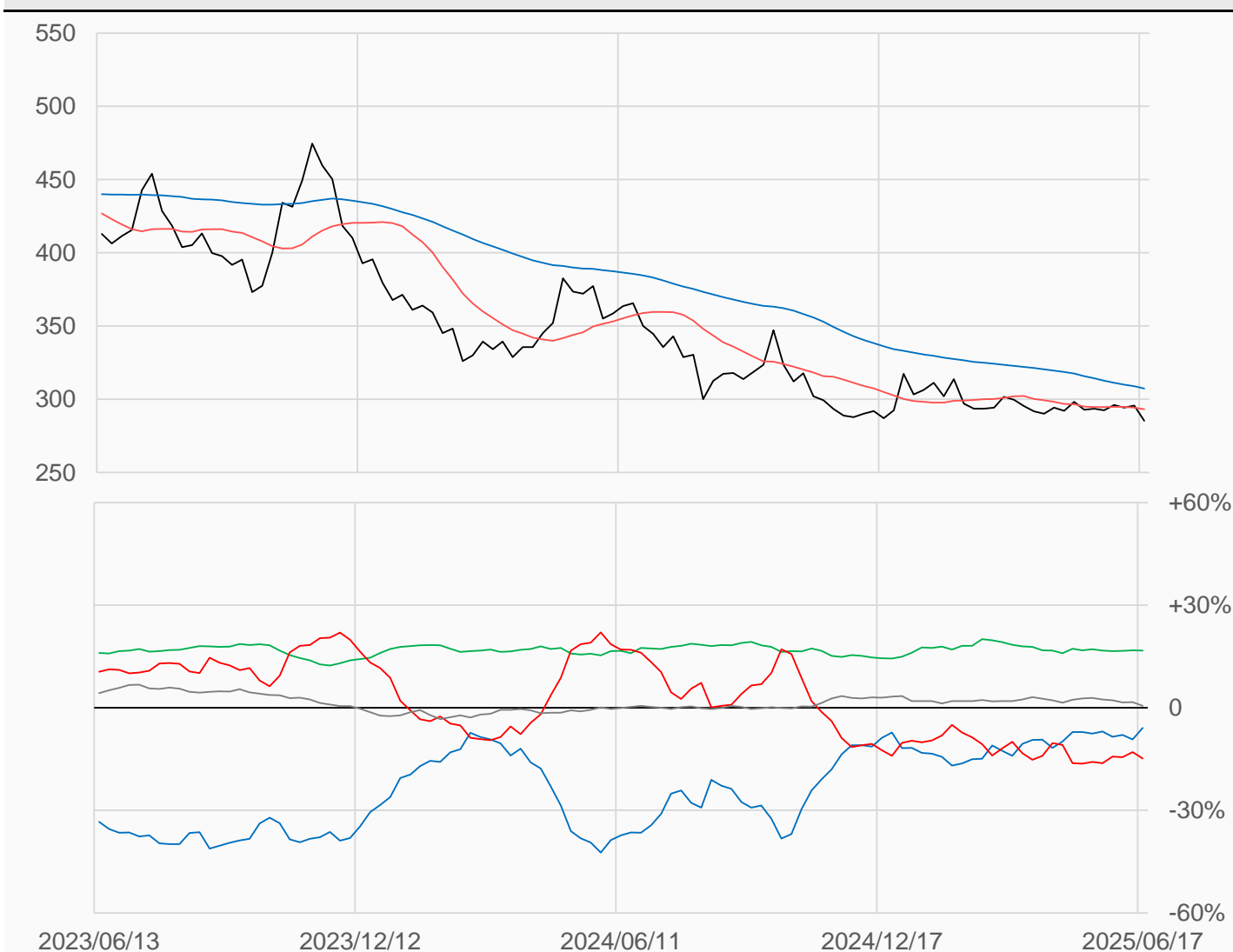
黃豆粉

黃豆粉較前一週下跌10.4點收在285.3點，
管理基金多單減少7969口，空單增加12304口，
淨空單較前一週增加20273口至107081口。

數據日期	前期OI	本期OI	增減	增減	週五收盤價	較前週變動
2025/06/17	671097	722654	+51557	+7.68%	285.3	↓ -10.4
分類	多單OI	增減	空單OI	增減	多空淨部位	淨部位變動
生產商	234023	+26618	276658	+7148	-42635	+19470
互換交易	138418	+6906	17354	-1559	+121064	+8465
管理基金	152922	-7969	260003	+12304	-107081	-20273
其他	133629	+23086	129372	+29798	+4257	-6712

週五收盤價與13週與52週平均線

— SM — 13週 293.22 — 52週 307.32



淨部位佔總OI% 生產 -5.9% 互換 +16.8% 管理 -14.8% 其他 +0.6%

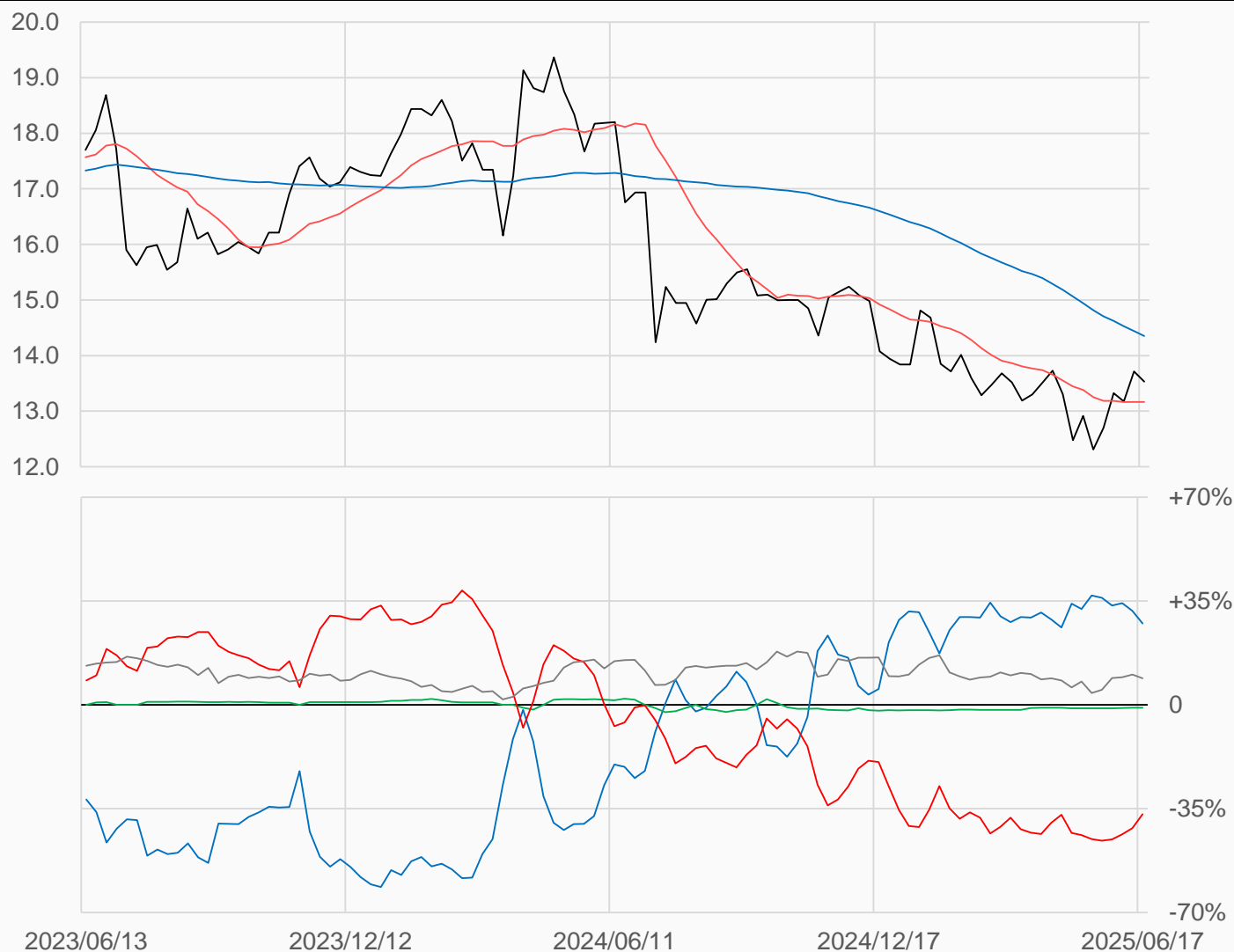
粗米

粗米較前一週下跌0.185點收在13.53點，
管理基金多單減少169口，空單減少858口，
淨空單較前一週減少689口至3748口。

數據日期	前期OI	本期OI	增減	增減	週五收盤價	較前週變動
2025/06/17	10674	10163	-511	-4.79%	13.530	↓ -0.185
分類	多單OI	增減	空單OI	增減	多空淨部位	淨部位變動
生產商	5171	-408	2387	+193	+2784	-601
互換交易	0	0	96	-12	-96	+12
管理基金	418	-169	4166	-858	-3748	+689
其他	2457	-54	1552	+134	+905	-188

週五收盤價與13週與52週平均線

— RR — 13週 13.168 — 52週 14.352



淨部位佔總OI% 生產 +27.4% 互換 -0.9% 管理 -36.9% 其他 +8.9%

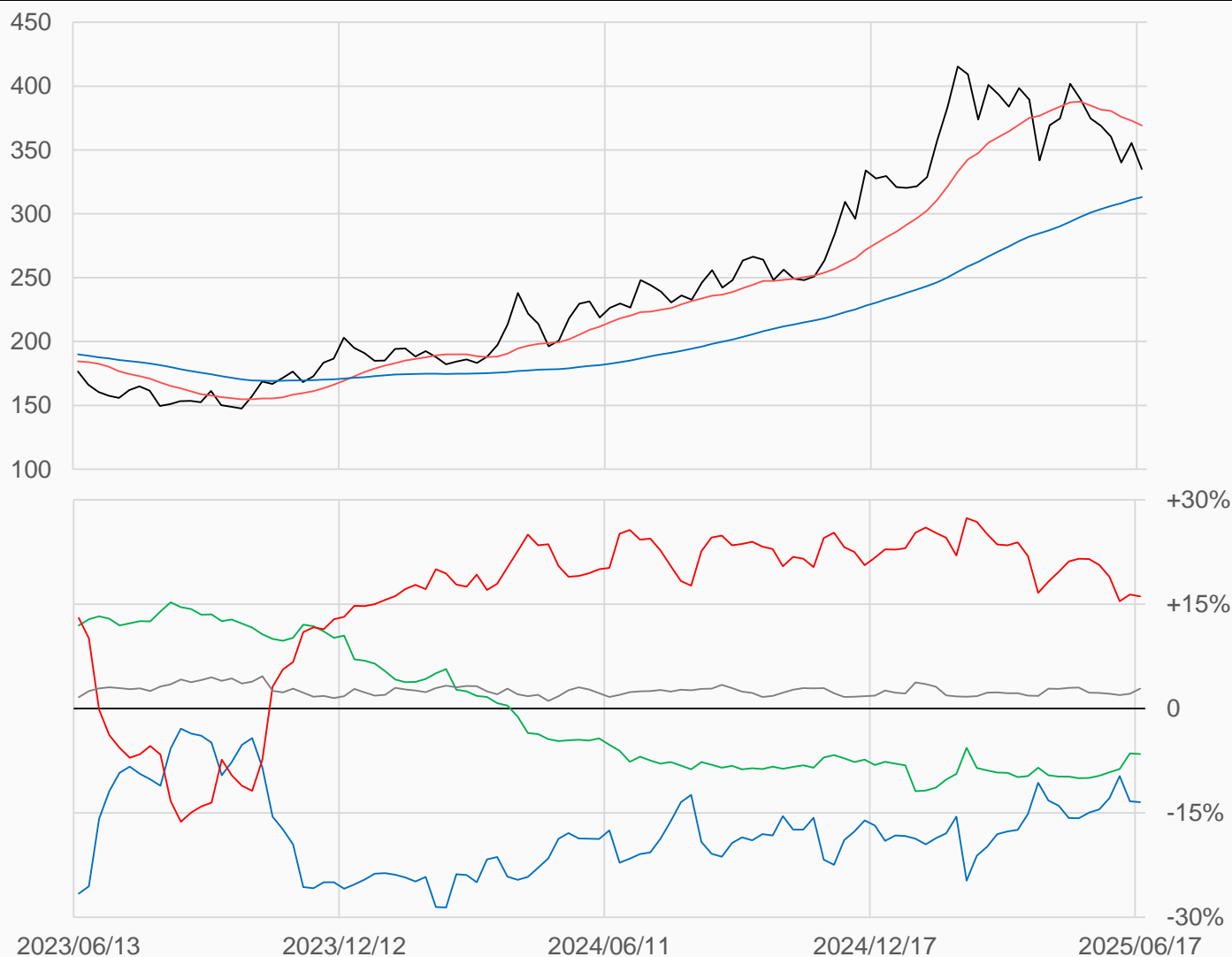
咖啡

咖啡較前一週下跌20.45點收在334.95點，
管理基金多單減少9152口，空單減少4651口，
淨多單較前一週減少4501口至28098口。

數據日期	前期OI	本期OI	增減	增減	週五收盤價	較前週變動
2025/06/17	198894	174245	-24649	-12.39%	334.95	↓ -20.45
分類	多單OI	增減	空單OI	增減	多空淨部位	淨部位變動
生產商	44068	-5854	67525	-8887	-23457	+3033
互換交易	26155	-1680	37542	-3144	-11387	+1464
管理基金	56081	-9152	27983	-4651	+28098	-4501
其他	38579	-7566	33621	-8266	+4958	+700

週五收盤價與13週與52週平均線

— KC — 13週 369.18 — 52週 313.03



淨部位佔總OI% 生產 -13.5% 互換 -6.5% 管理 +16.1% 其他 +2.8%

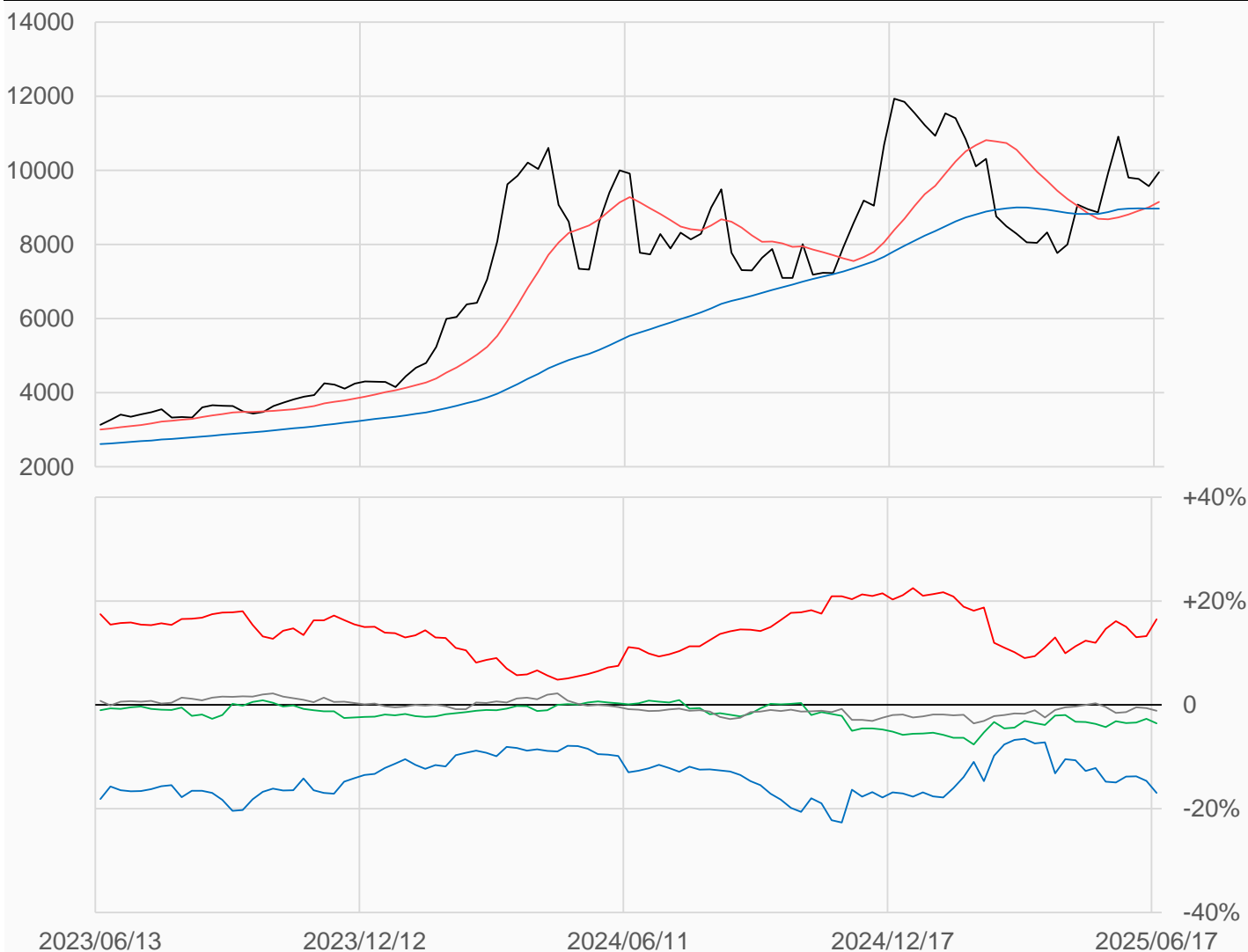
可可

可可較前一週上漲376點收在9949點，
管理基金多單減少843口，空單減少1322口，
淨多單較前一週增加479口至17723口。

數據日期	前期OI	本期OI	增減	增減	週五收盤價	較前週變動
2025/06/17	130445	107662	-22783	-17.47%	9949	↑ +376
分類	多單OI	增減	空單OI	增減	多空淨部位	淨部位變動
生產商	22467	-8373	40723	-9253	-18256	+880
互換交易	14420	-3220	18265	-2880	-3845	-340
管理基金	39843	-843	22120	-1322	+17723	+479
其他	18654	-10402	19891	-9984	-1237	-418

週五收盤價與13週與52週平均線

— CC — 13週 9150.6 — 52週 8966.3



淨部位佔總OI% 生產 -17.0% 互換 -3.6% 管理 +16.5% 其他 -1.1%

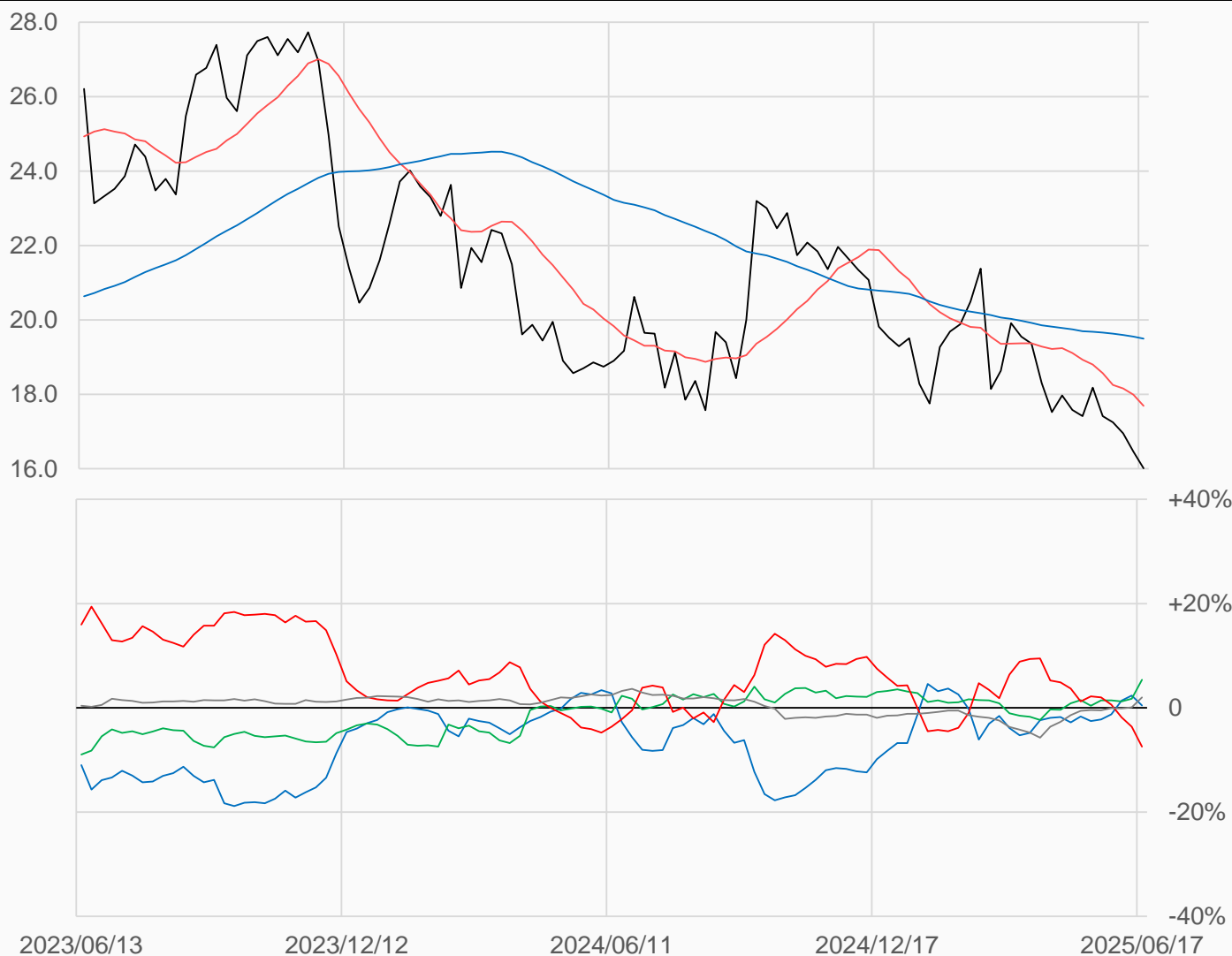
11號糖

11號糖較前一週下跌0.45點收在16.01點，
管理基金多單減少24698口，空單增加10302口，
淨空單較前一週增加35000口至73526口。

數據日期	前期OI	本期OI	增減	增減	週五收盤價	較前週變動
2025/06/17	1057205	987411	-69794	-6.60%	16.01	↓ -0.45
分類	多單OI	增減	空單OI	增減	多空淨部位	淨部位變動
生產商	329745	-14064	325348	+6360	+4397	-20424
互換交易	194963	+605	141864	-34005	+53099	+34610
管理基金	231004	-24698	304530	+10302	-73526	-35000
其他	159165	-29083	139683	-47460	+19482	+18377

週五收盤價與13週與52週平均線

— SB — 13週 17.688 — 52週 19.495



淨部位佔總OI% 生產 +0.4% 互換 +5.4% 管理 -7.4% 其他 +2.0%

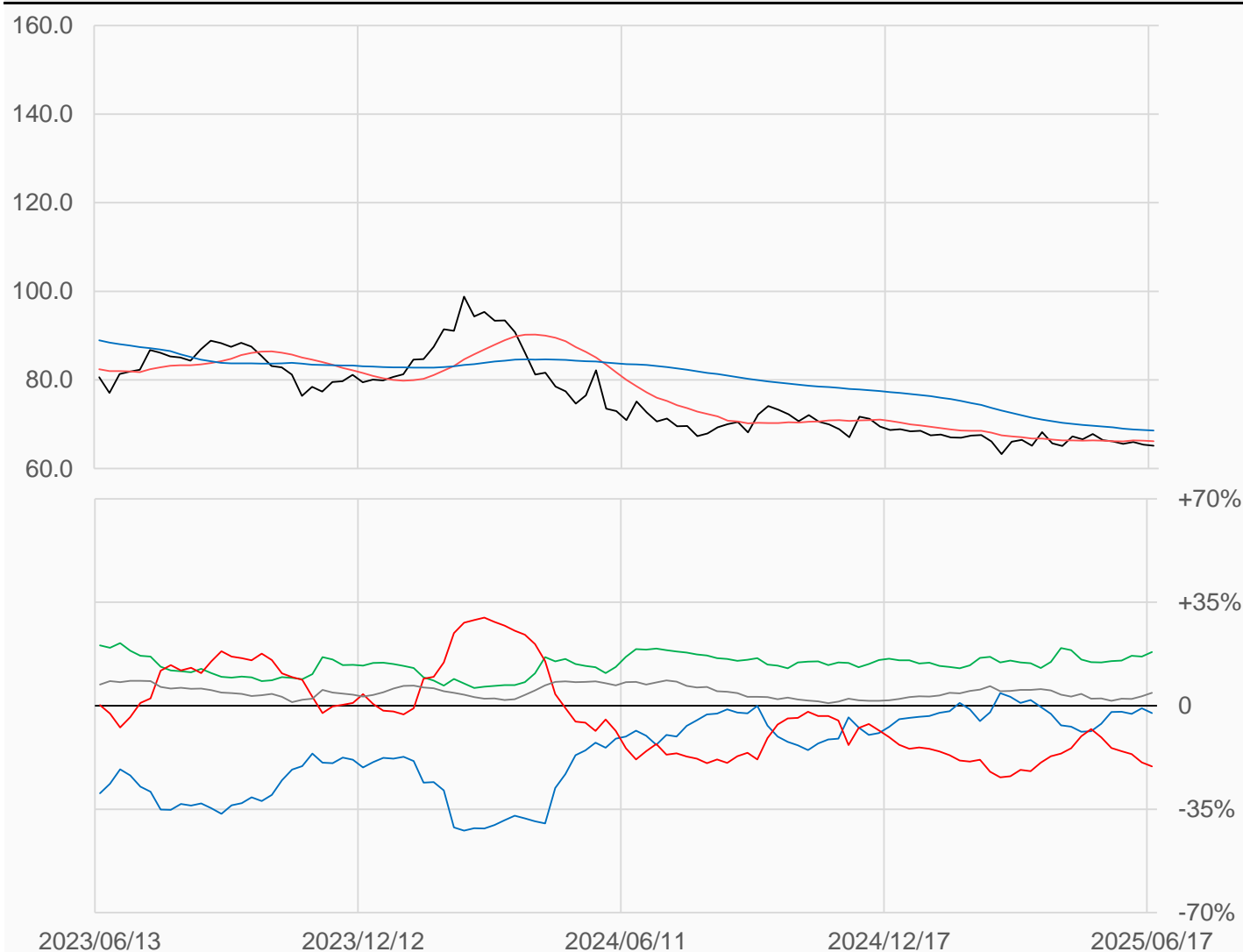
棉花

棉花較前一週下跌0.25點收在65.13點，
管理基金多單減少1470口，空單減少3298口，
淨空單較前一週減少1828口至51031口。

數據日期	前期OI	本期OI	增減	增減	週五收盤價	較前週變動
2025/06/17	275442	248931	-26511	-9.62%	65.13	↓ -0.25
分類	多單OI	增減	空單OI	增減	多空淨部位	淨部位變動
生產商	51177	-8406	57374	-4499	-6197	-3907
互換交易	64837	-6441	19506	-5833	+45331	-608
管理基金	60389	-1470	111420	-3298	-51031	+1828
其他	59083	-9108	48297	-11182	+10786	+2074

週五收盤價與13週與52週平均線

— CT — 13週 66.178 — 52週 68.575



淨部位佔總OI% 生產 -2.5% 互換 +18.2% 管理 -20.5% 其他 +4.3%