

# CFTC大額交易人持倉報告

---

永豐期貨顧問事業部編製

2025/6/9

資料來源：CFTC官網、精誠資訊DQII、奇狐全球版

永豐期貨股份有限公司 | 台北市重慶南路一段2號8樓 | 02-2381-1799 | 114年金管期總字第002號 | 顧問事業部  
本報告純屬研究性質，僅供永豐金控同仁及客戶參考，不提供或嘗試遊說客戶作為交易期權之依據，客戶於決策時應依個人財務狀況審慎評估所能承擔之風險，並就投資結果自行負責，本公司恕不負任何法律責任，亦不作任何保證。本報告內容或有取材於本公司認可之來源，但不保證其真實性或完整性，相關圖表均採用特定軟體，以歷史數據進行繪製及統計，並不具預測未來之能力與代表未來獲利，客戶參考使用前須審慎評估。報告內容中所有資訊有其時效性，爾後若有變更，本公司將不作預告或主動更新。未經本公司授權，禁止以任何形式複製、轉載或節錄。

# 目錄

---

- P3 報告閱讀說明
- P4 大額交易人身分分類
- P5 金融類投機部位每週變動表
- P6 商品類投機部位每週變動表

## 金融類

- |             |            |
|-------------|------------|
| P7 mini 道瓊  | P15 歐元     |
| P8 mini NQ  | P16 日圓     |
| P9 mini S&P | P17 英鎊     |
| P10 VIX     | P18 瑞郎     |
| P11 30年債    | P19 加幣     |
| P12 10年債    | P20 澳幣     |
| P13 5年債     | P21 紐幣     |
| P14 2年債     | P22 美元指數   |
|             | P23 綜美(未含) |
|             | P24 綜美(包含) |

## 商品類

- |          |          |
|----------|----------|
| P25 黃金   | P35 玉米   |
| P26 白銀   | P36 小麥   |
| P27 銅    | P37 黃豆   |
| P28 白金   | P38 黃豆油  |
| P29 輕原油  | P39 黃豆粉  |
| P30 熱燃油  | P40 粗米   |
| P31 天然氣  | P41 咖啡   |
| P32 無鉛汽油 | P42 可可   |
| P33 活牛   | P43 11號糖 |
| P34 活豬   | P44 棉花   |

# CFTC大額交易人持倉報告閱讀說明

---

在美國負責主管期貨交易的是商品期貨交易委員會，  
(Commodity Futures Trading Commission，簡稱CFTC)  
CFTC在每週五美國東部時間下午03:30，  
台灣時間週六上午03:30(冬令延後1小時)，  
於官網上發佈統計至每週二收盤，  
在美國上市交易的期貨商品未平倉部位現況。

每個期貨商品未平倉部位由需申報與不需申報兩部分組成，  
持有部位則分為多單、空單、扣抵部位等三種類別，  
(不需申報的部份本報告不予呈現)  
(1口扣抵部位表示各持有1口多單與空單)  
(本報告將扣抵部位還原至多單與空單)

在2009/9/4與2010/7/20，CFTC為增加市場交易透明度，  
分別將商品類與金融類須申報的期貨交易人身分細分成四大類，  
以下將簡單說明：

# 大額交易人身分類別說明

## 金融類

### Dealer / Intermediary (經紀商 / 中間商)

被歸類為市場的賣方，設計並且販售各種金融商品給客戶或發行於市場；藉由期貨合約來降低手中持有部位的風險，如大型投資銀行與證券經紀商。

### Asset Manager / Institutional (資產管理人 / 資產管理機構)

這一類的市場參與者為機構投資人者，包括退休基金、養老基金、保險公司、共同基金，以及客戶為法人機構的基金經理人

### Leveraged Money (槓桿式基金)

以避險基金與各類型基金經理人為代表，如有登記的CTA(商品交易投資顧問)、CPO(期貨基金經理人)，與未登記但經CFTC認可的私募基金。

### Other Reportables (其他)

需申報但不屬於上面三項的交易人。

## 商品類

### Producer / Merchant / Processor / User (生產商 / 貿易商 / 加工商 / 用戶)

從事實體商品生產、加工、包裝或運輸的相關交易人，包括生產商、製造商、貿易商、加工商等使用者，利用期貨市場來規避或管理營運風險。

### Swap Dealers (掉期交易商)

從事OTC市場交易的互換交易商，會利用期貨來管理或規避交換交易時所產生的風險。

### Managed Money (管理基金)

主要是替客戶或自身進行買賣交易以獲取營利的管理基金，如有登記的CTA(商品交易投資顧問)、CPO(期貨基金經理人)，與未登記但經CFTC認可的私募基金。

### Other Reportables (其他)

需申報但不屬於上面三項的交易人。

# 金融類投機部位每週變動表

數據日期 2025/06/03

種類	商品	總OI		槓桿基金		
		總OI	變動	多空淨部位	淨部位變動	佔總OI%
指數	YM	82850	+2397	+1681	+2900	+2.03%
	VX	284671	+25143	-24303	-9695	-8.54%
	ES	2886337	-9609	-286183	-26513	-9.92%
	NQ	316439	-3192	-50392	-3214	-15.92%
債券	30年債	2008743	-132605	-474370	+20199	-23.62%
	10年債	5448241	-402565	-1925850	-39736	-35.35%
	2年債	3942374	-180467	-1755772	-3754	-44.54%
	5年債	7067379	-208649	-3468607	-7113	-49.08%
外匯	美元	28168	-2972	+9843	-2940	+34.94%
	英鎊	261491	+31529	+46475	+1257	+17.77%
	日圓	411573	-14433	+23315	+4728	+5.66%
	瑞郎	94271	+7898	+2969	+1611	+3.15%
	綜美(含美)	921044	+19563	+17040	-4265	+1.85%
	綜美(未含)	892876	+22535	+7197	-1324	+0.81%
	歐元	948636	+23517	-15355	+684	-1.62%
	澳幣	217172	+23644	-19493	-2372	-8.98%
	紐幣	67940	+8669	-8234	-1235	-12.12%
	加幣	297121	+9876	-43405	-888	-14.61%

# 商品類投機部位每週變動表

數據日期 2025/06/03

種類	商品	總OI		管理基金		
		總OI	變動	多空淨部位	淨部位變動	佔總OI%
金屬	白銀	189056	+21887	+45381	+11990	+24.00%
	黃金	710687	-5539	+130508	+13270	+18.36%
	白金	106360	+3824	+12828	-5849	+12.06%
	銅	236227	+4467	+23869	+2176	+10.10%
能源	無鉛汽油	388811	-10781	+29438	-1472	+7.57%
	輕原油	2552248	+80050	+163078	+42496	+6.39%
	熱燃油	357904	-4238	+5769	-2482	+1.61%
	天然氣	1526697	+37782	-52765	+10776	-3.46%
肉類	活牛	574244	+8401	+131805	+512	+22.95%
	活豬	452619	+37719	+101626	+7086	+22.45%
農產	黃豆油	662589	-11263	+31990	-21998	+4.83%
	黃豆	1073527	+21220	+8601	-28096	+0.80%
	玉米	2125844	+10031	-154043	-53283	-7.25%
	黃豆粉	668904	+11469	-96717	-2932	-14.46%
	小麥	534260	-536	-100572	+654	-18.82%
	粗米	11426	-489	-4981	+426	-43.59%
軟性	咖啡	199133	+8749	+30707	-5339	+15.42%
	可可	131020	-2038	+17071	-2971	+13.03%
	11號糖	1016713	+59656	-18440	-24069	-1.81%
	棉花	285027	+4090	-46605	-3387	-16.35%

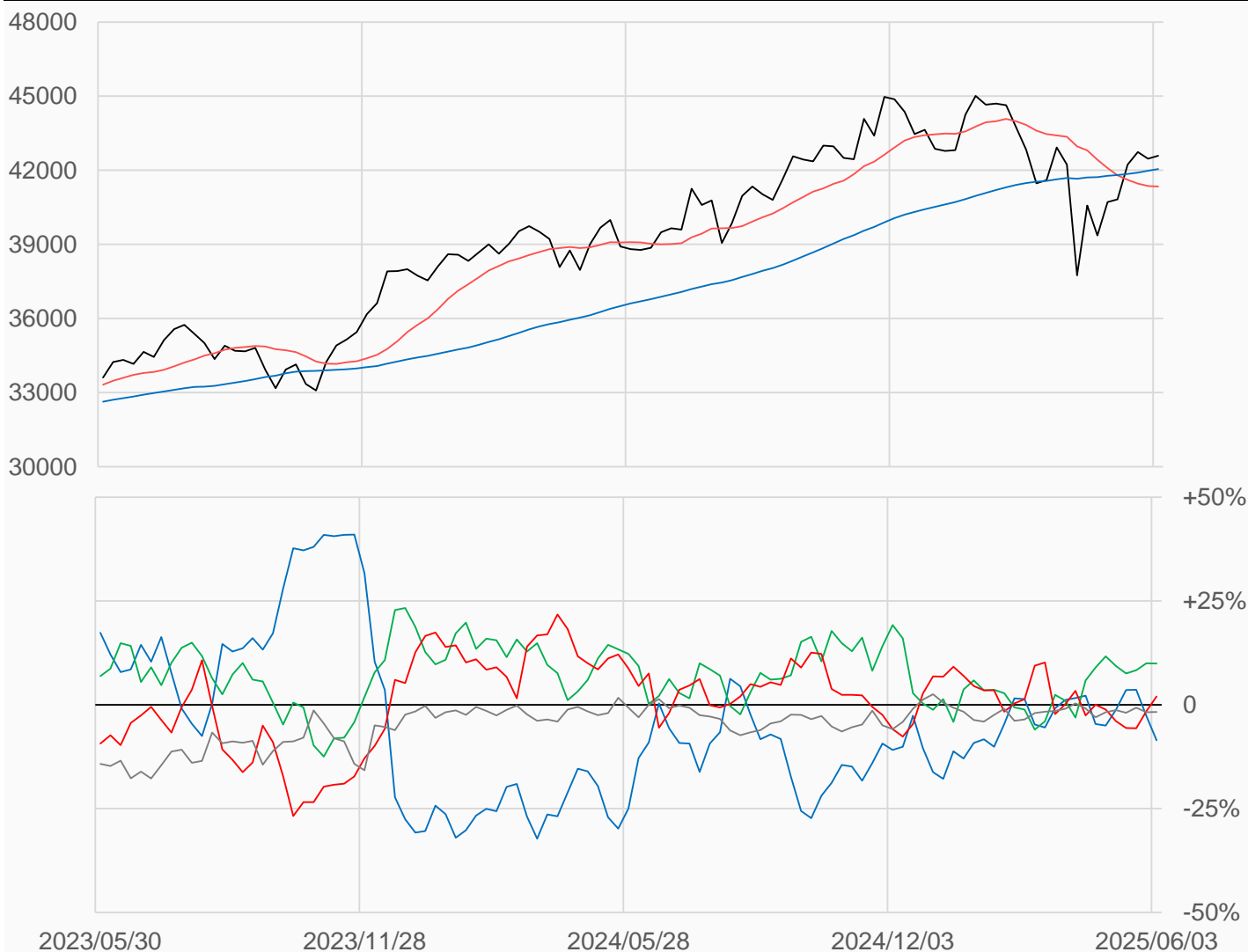
# mini 道瓊

mini道瓊較前一週上漲118點收在42587點，  
槓桿基金多單增加2108口，空單減少791口，  
淨多單較前一週增加238.01%或2899口至1681口。

數據日期	前期OI	本期OI	增減	增減	週五收盤價	較前週變動
2025/06/03	80453	82850	+2397	+2.98%	42587	↑ +118
分類	多單OI	增減	空單OI	增減	多空淨部位	淨部位變動
經紀商	32612	-345	39666	+4558	-7054	-4903
資產管理	17141	+52	8900	-147	+8241	+199
槓桿基金	22166	+2108	20485	-791	+1681	+2899
其他	0	0	1443	-12	-1443	+12

週五收盤價與13週與52週平均線

— YM — 13週 41347 — 52週 42052



淨部位佔總OI% 經紀 -8.5% 資管 +9.9% 槓桿 +2.0% 其他 -1.7%

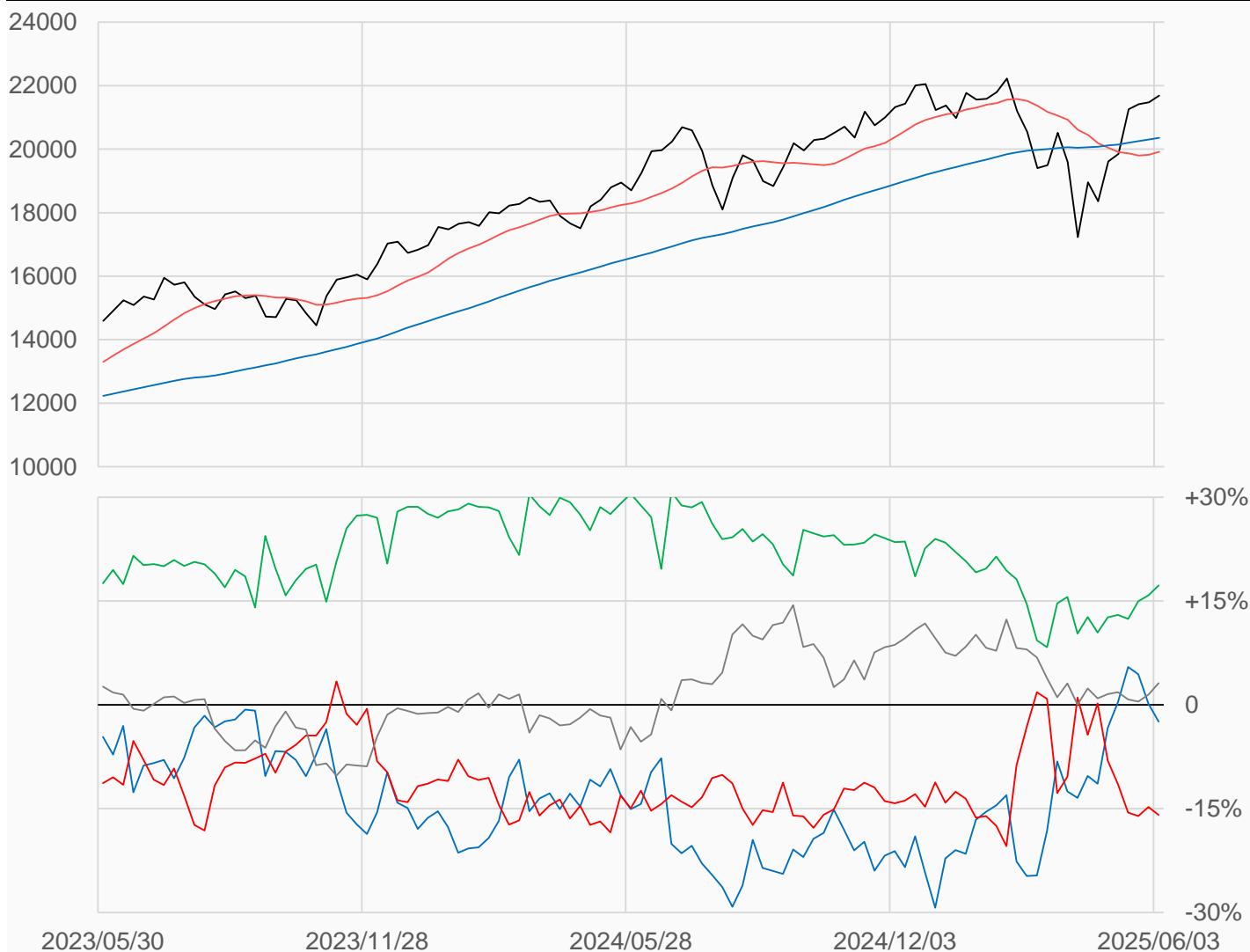
# mini NQ

miniNQ較前一週上漲211點收在21688點，  
槓桿基金多單減少9185口，空單減少5971口，  
淨空單較前一週增加3214口至50392口。

數據日期	前期OI	本期OI	增減	增減	週五收盤價	較前週變動
2025/06/03	319631	316439	-3192	-1.00%	21688.00	↑ +211.00
分類	多單OI	增減	空單OI	增減	多空淨部位	淨部位變動
經紀商	73979	-2943	81710	+5308	-7731	-8251
資產管理	97571	+2835	43000	-1191	+54571	+4026
槓桿基金	83015	-9185	133407	-5971	-50392	-3214
其他	21956	+5914	11970	+630	+9986	+5284

週五收盤價與13週與52週平均線

— NQ — 13週 19913 — 52週 20358



淨部位佔總OI% 經紀 -2.4% 資管 +17.2% 槓桿 -15.9% 其他 +3.2%



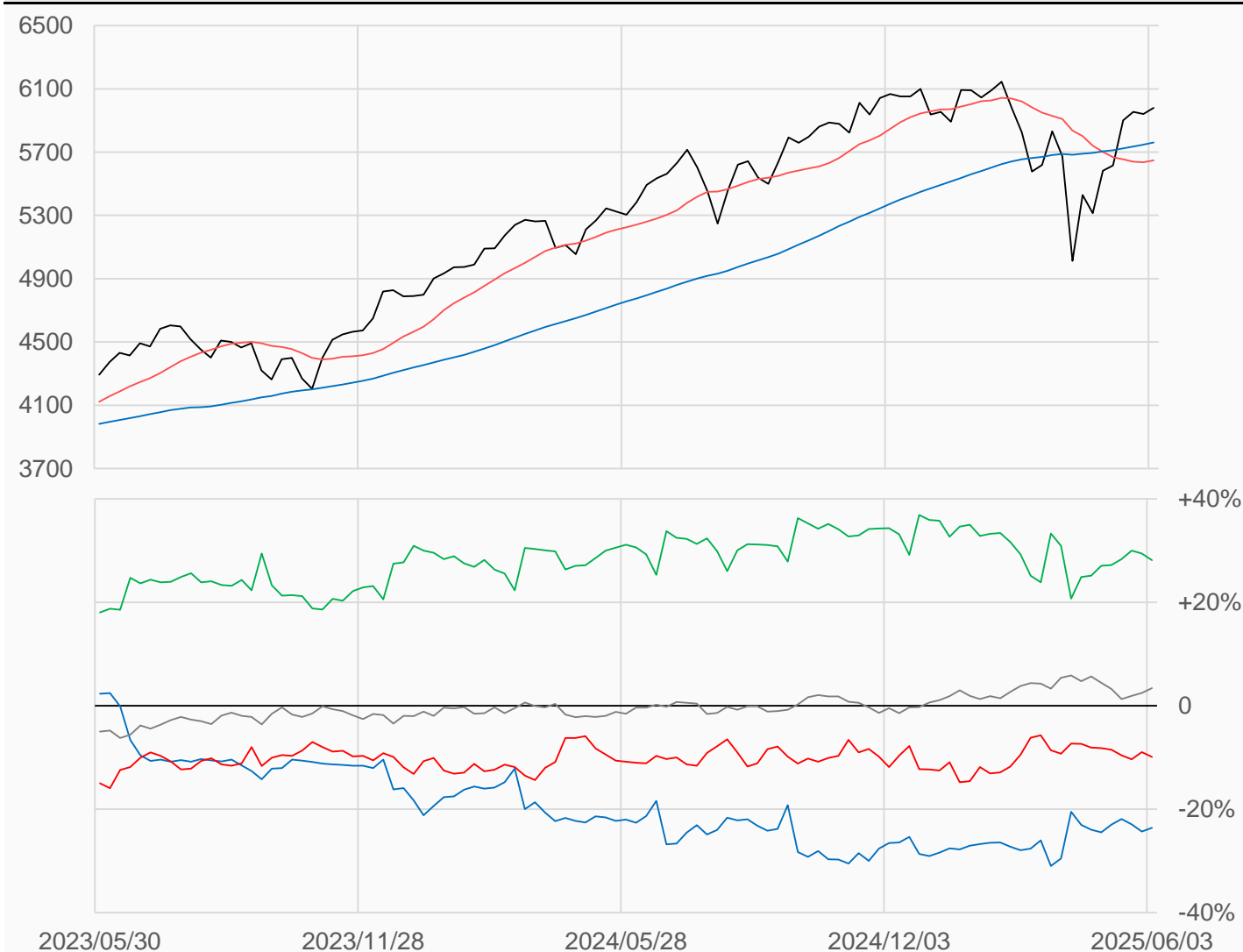
# mini S&P

miniS&P較前一週上漲40點收在5980.25點，  
槓桿基金多單減少15717口，空單增加10796口，  
淨空單較前一週增加26513口至286183口。

數據日期	前期OI	本期OI	增減	增減	週五收盤價	較前週變動
2025/06/03	2895946	2886337	-9609	-0.33%	5980.25	↑ +40.00
分類	多單OI	增減	空單OI	增減	多空淨部位	淨部位變動
經紀商	401044	+20587	1082062	-2810	-681018	+23397
資產管理	1213016	-40890	401162	-933	+811854	-39957
槓桿基金	781895	-15717	1068078	+10796	-286183	-26513
其他	202044	+16287	103690	-10791	+98354	+27078

週五收盤價與13週與52週平均線

— ES — 13週 5648.3 — 52週 5760.8



淨部位佔總OI% 經紀 -23.6% 資管 +28.1% 槓桿 -9.9% 其他 +3.4%

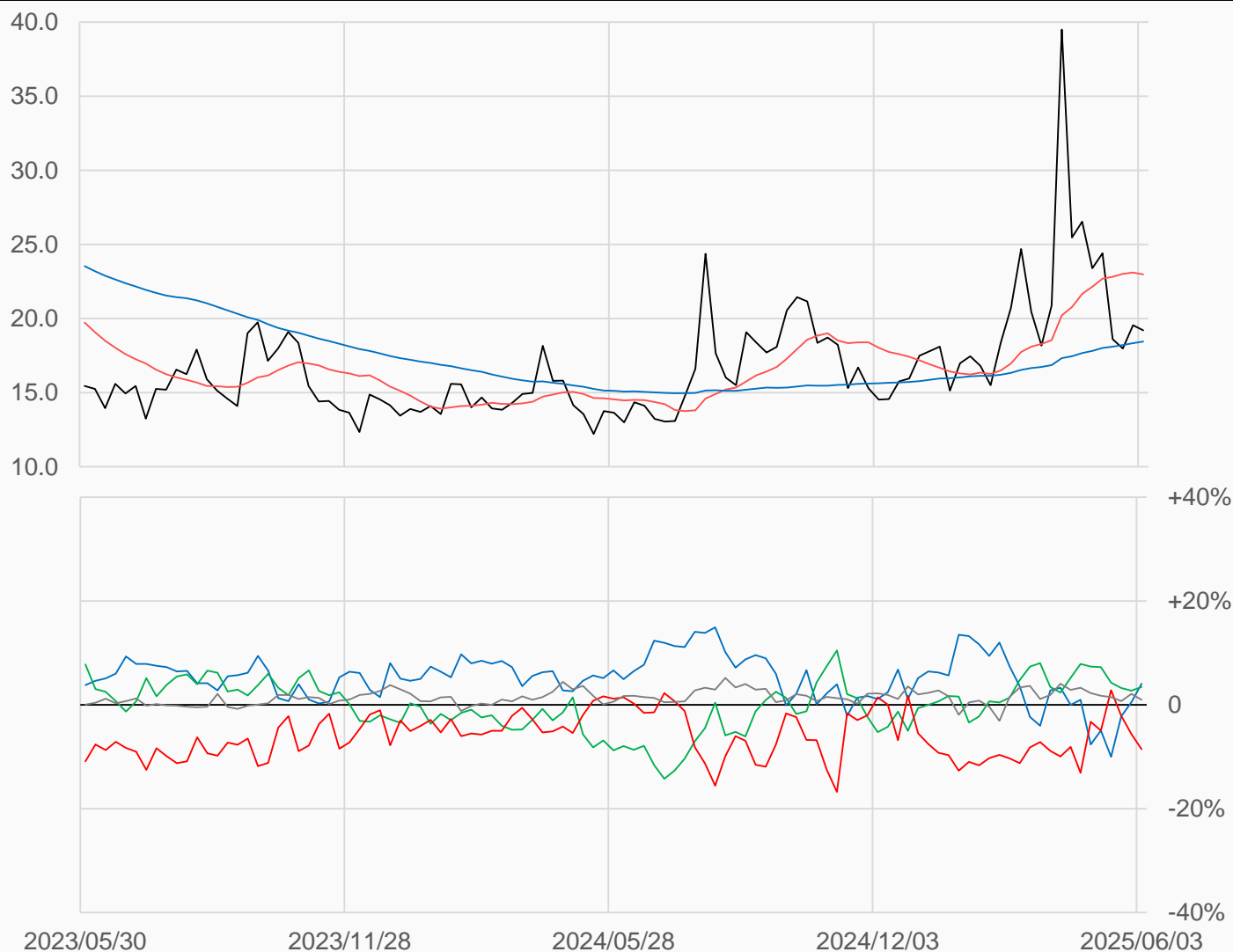
# VIX

VIX較前一週下跌0.35點收在19.2點，  
 槓桿基金多單增加6186口，空單增加15881口，  
 淨空單較前一週增加9695口至24303口。

數據日期	前期OI	本期OI	增減	增減	週五收盤價	較前週變動
2025/06/03	259528	284671	+25143	+9.69%	19.20	↓ -0.35
分類	多單OI	增減	空單OI	增減	多空淨部位	淨部位變動
經紀商	78801	+14019	67192	+3748	+11609	+10271
資產管理	86429	+6000	76549	+3259	+9880	+2741
槓桿基金	84403	+6186	108706	+15881	-24303	-9695
其他	9631	-518	6796	+2163	+2835	-2681

週五收盤價與13週與52週平均線

— VX — 13週 22.985 — 52週 18.437



淨部位佔總OI% 經紀 +4.1% 資管 +3.5% 槓桿 -8.5% 其他 +1.0%

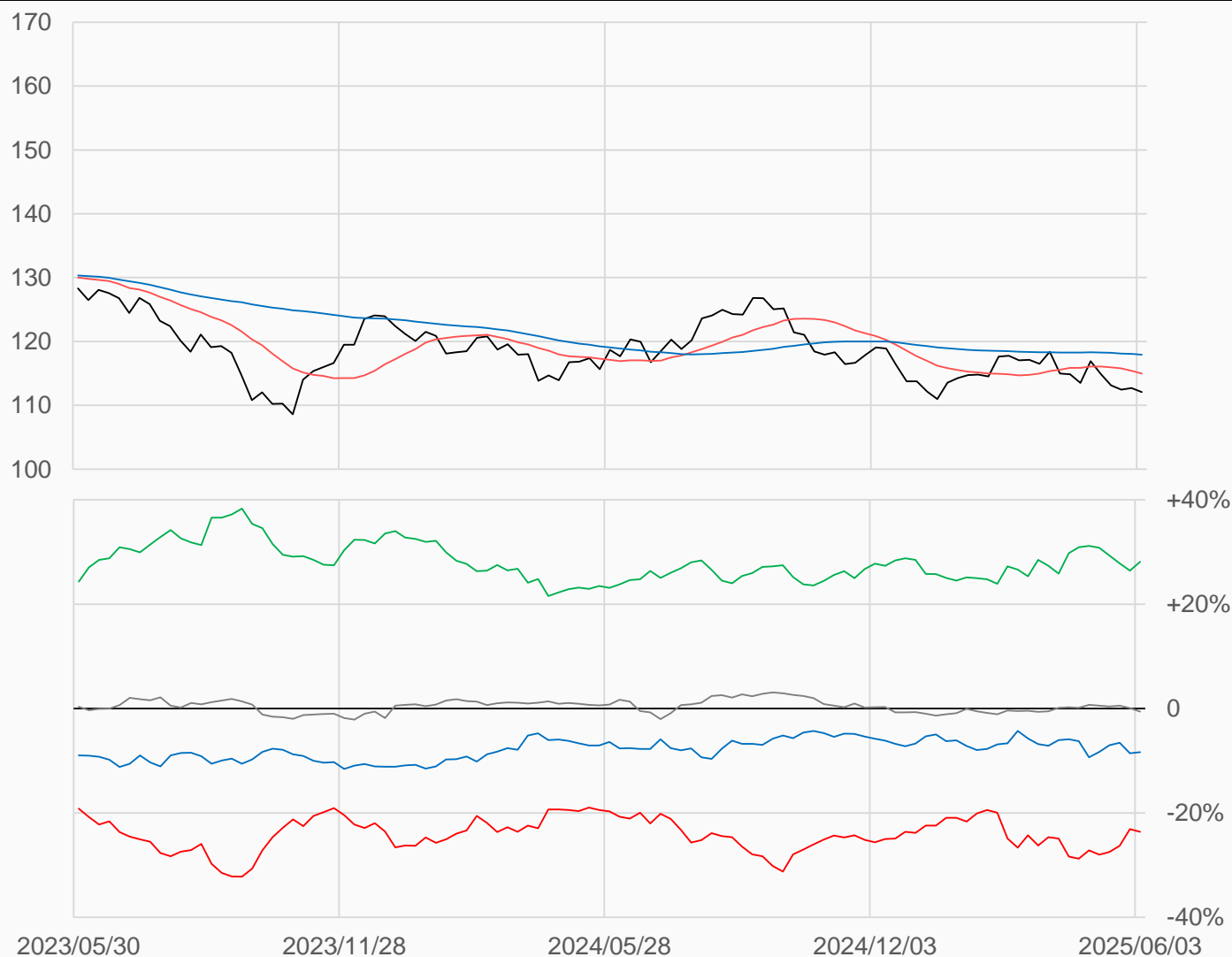
# 30年債

美國30年公債較前一週下跌0.5937點收在112.0938點，  
槓桿基金多單減少9804口，空單減少30004口，  
淨空單較前一週減少20200口至474370口。

數據日期	前期OI	本期OI	增減	增減	週五收盤價	較前週變動
2025/06/03	2141348	2008743	-132605	-6.19%	112 3/32	↓ - 19/32
分類	多單OI	增減	空單OI	增減	多空淨部位	淨部位變動
經紀商	62046	-15703	230295	-30456	-168249	+14753
資產管理	1318696	-47398	753237	-47533	+565459	+135
槓桿基金	273011	-9804	747381	-30004	-474370	+20200
其他	109793	-8909	121124	+4341	-11331	-13250

週五收盤價與13週與52週平均線

— US — 13週 114.97 — 52週 117.93



淨部位佔總OI% 經紀 -8.4% 資管 +28.1% 槓桿 -23.6% 其他 -0.6%

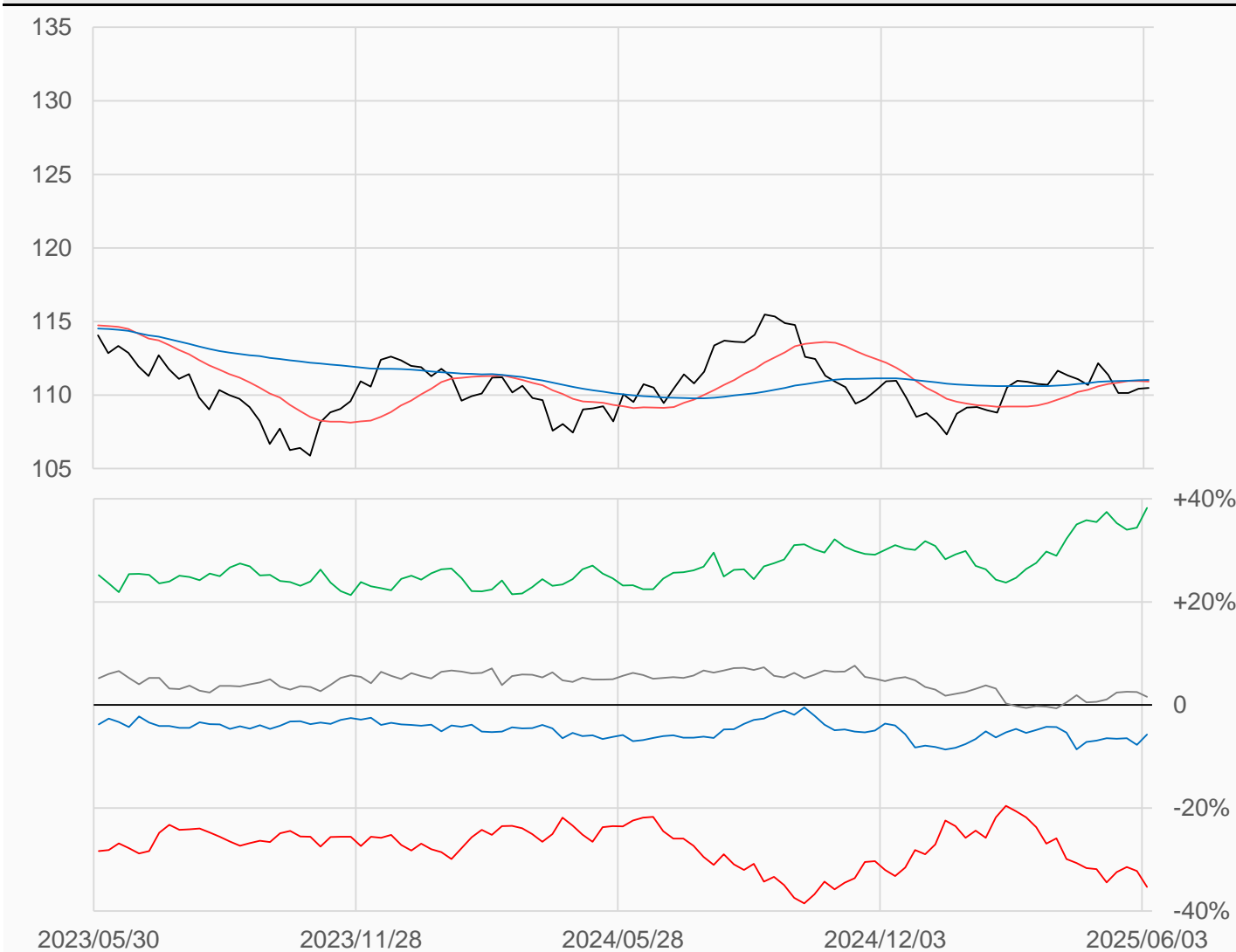
# 10年債

美國10年公債較前一週上漲0.0625點收在110.4844點，  
槓桿基金多單減少141732口，空單減少101996口，  
淨空單較前一週增加39736口至1925850口。

數據日期	前期OI	本期OI	增減	增減	週五收盤價	較前週變動
2025/06/03	5850806	5448241	-402565	-6.88%	110 31/64	↑ + 4/64
分類	多單OI	增減	空單OI	增減	多空淨部位	淨部位變動
經紀商	382386	-41868	695616	-182301	-313230	+140433
資產管理	3368865	+10595	1286099	-58115	+2082766	+68710
槓桿基金	728013	-141732	2653863	-101996	-1925850	-39736
其他	532332	-74786	446087	-15342	+86245	-59444

週五收盤價與13週與52週平均線

— TY — 13週 110.91 — 52週 111.02



淨部位佔總OI% 經紀 -5.7% 資管 +38.2% 槓桿 -35.3% 其他 +1.6%

# 5年公債

美國5年公債較前一週上漲0.1328點收在107.9844點，

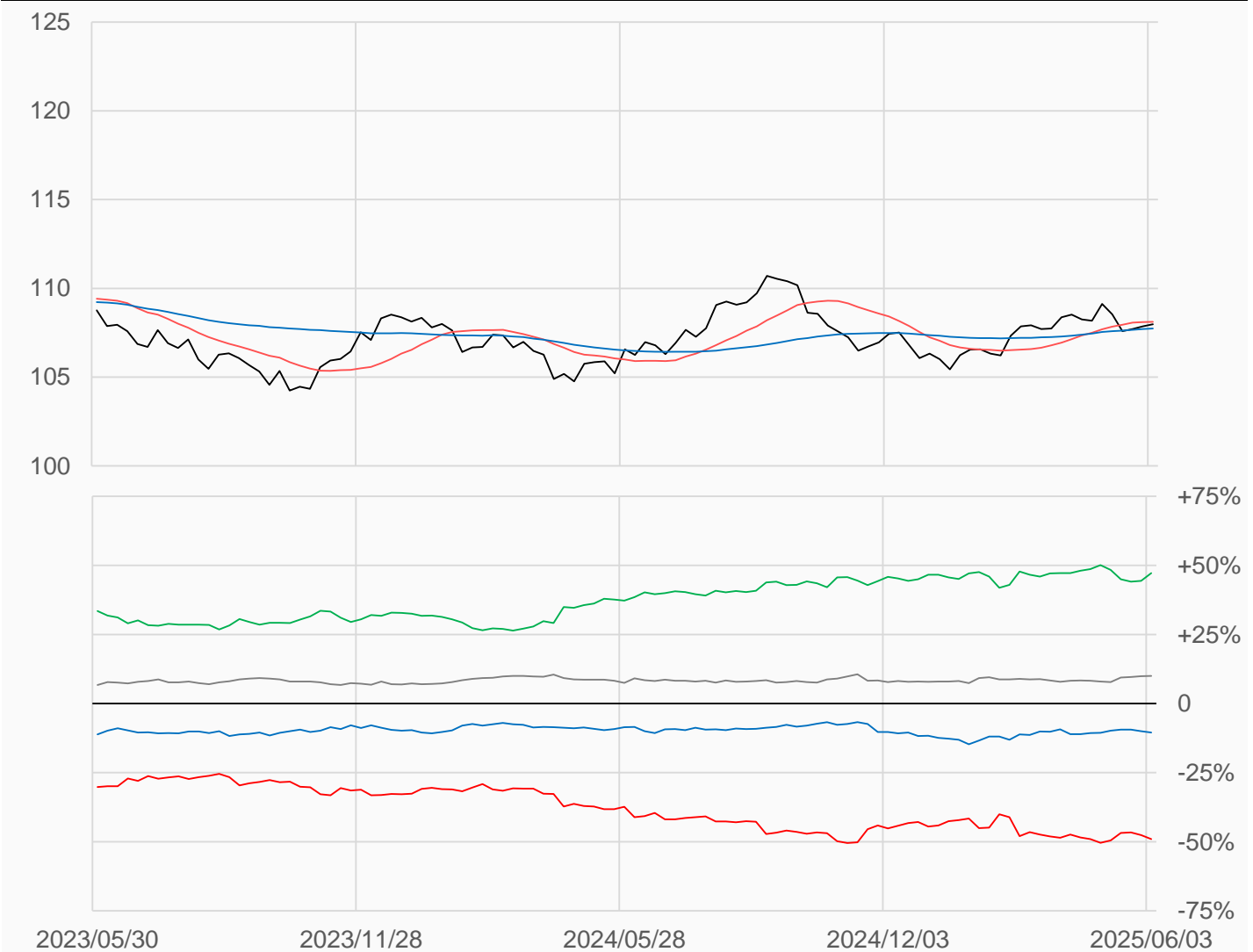
槓桿基金多單減少8560口，空單減少1447口，

淨空單較前一週增加7113口至3468607口。

數據日期	前期OI	本期OI	增減	增減	週五收盤價	較前週變動
2025/06/03	7276028	7067379	-208649	-2.87%	107 126/128	↑ + 17/128
分類	多單OI	增減	空單OI	增減	多空淨部位	淨部位變動
經紀商	203205	-28369	941875	-16301	-738670	-12068
資產管理	4760801	+16924	1427256	-87925	+3333545	+104849
槓桿基金	777052	-8560	4245659	-1447	-3468607	-7113
其他	905648	-16153	202436	+1261	+703212	-17414

週五收盤價與13週與52週平均線

— FV — 13週 108.11 — 52週 107.74



淨部位佔總OI% 經紀 -10.5% 資管 +47.2% 槓桿 -49.1% 其他 +10.0%

# 2年公債

美國2年公債較前一週上漲0.2969點收在103.6289點，

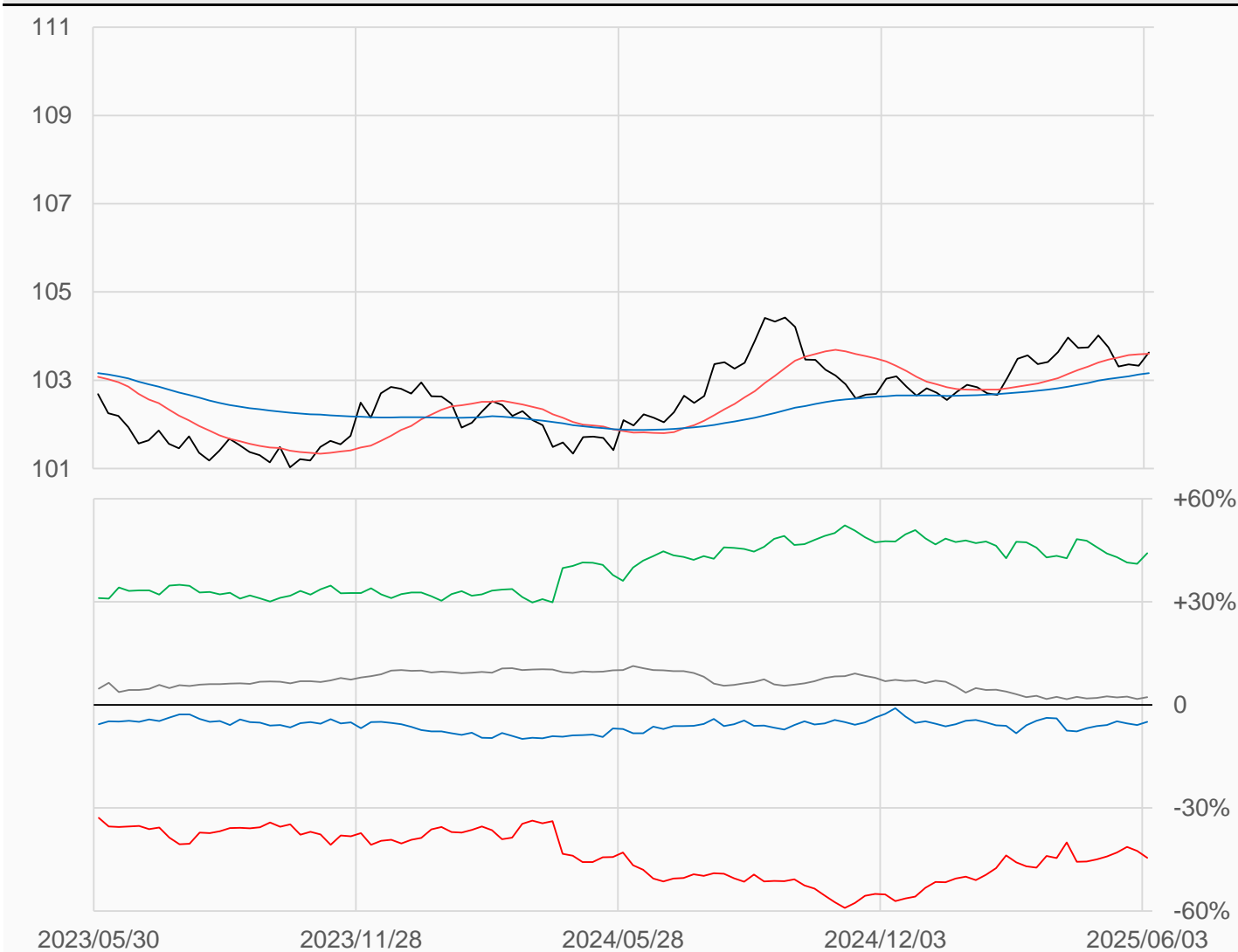
槓桿基金多單減少27170口，空單減少23416口，

淨空單較前一週增加3754口至1755772口。

數據日期	前期OI	本期OI	增減	增減	週五收盤價	較前週變動
2025/06/03	4122841	3942374	-180467	-4.38%	103 80/128	↑ + 38/128
分類	多單OI	增減	空單OI	增減	多空淨部位	淨部位變動
經紀商	201984	-26903	394844	-73877	-192860	+46974
資產管理	2634127	+12747	894114	-35434	+1740013	+48181
槓桿基金	595952	-27170	2351724	-23416	-1755772	-3754
其他	275145	-4481	186883	-20874	+88262	+16393

週五收盤價與13週與52週平均線

— TU — 13週 103.6 — 52週 103.16



淨部位佔總OI% 經紀 -4.9% 資管 +44.1% 槓桿 -44.5% 其他 +2.2%

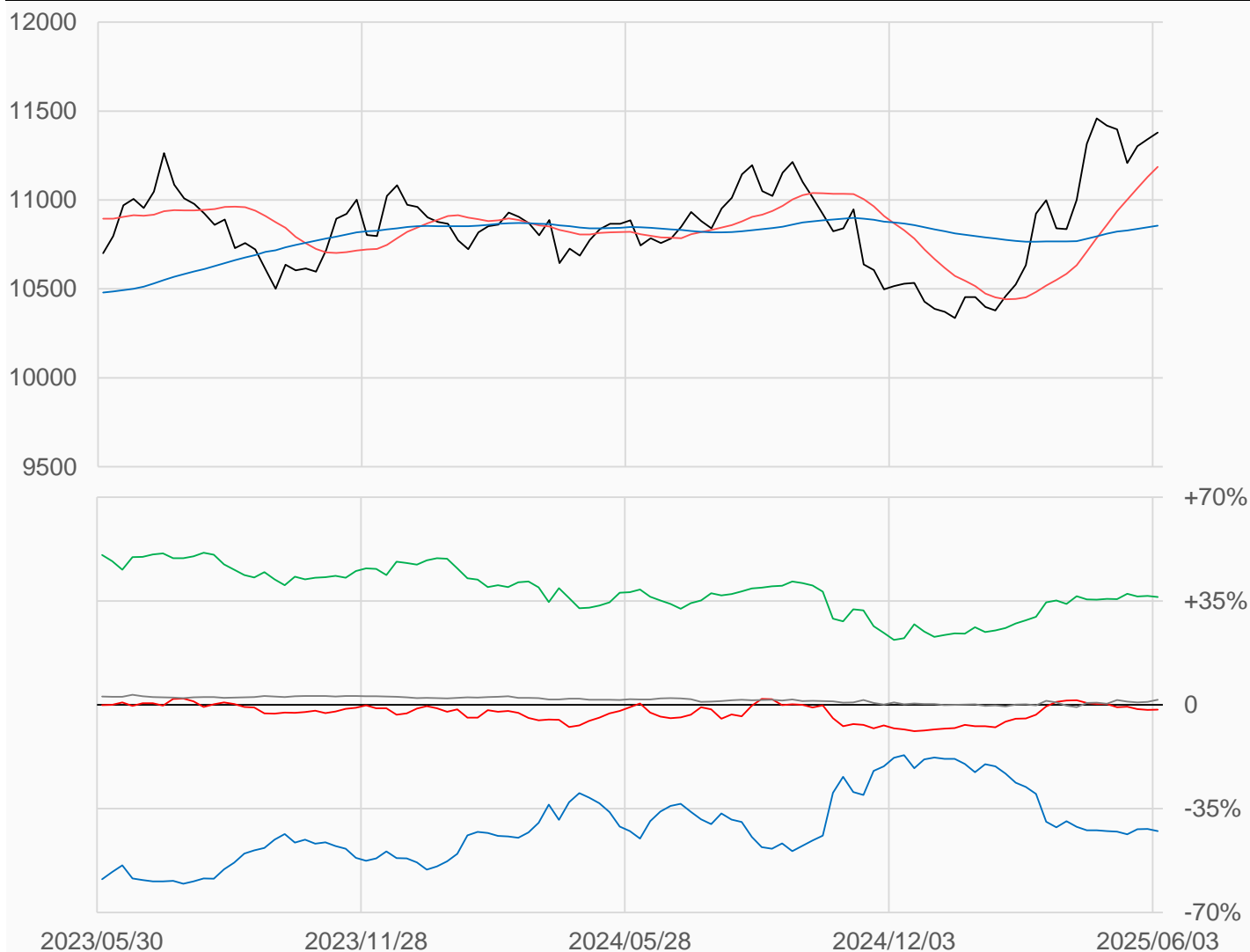
# 歐元

歐元較前一週上漲36.5點收在11378.5點，  
 槓桿基金多單增加5782口，空單增加5098口，  
 淨空單較前一週減少684口至15355口。

數據日期	前期OI	本期OI	增減	增減	週五收盤價	較前週變動
2025/06/03	925119	948636	+23517	+2.54%	11378.5	↑ +36.5
分類	多單OI	增減	空單OI	增減	多空淨部位	淨部位變動
經紀商	91630	+4290	495077	+20666	-403447	-16376
資產管理	503569	+4129	158689	-1264	+344880	+5393
槓桿基金	203956	+5782	219311	+5098	-15355	+684
其他	42609	+3641	26482	-3257	+16127	+6898

週五收盤價與13週與52週平均線

— EC — 13週 11186 — 52週 10856



淨部位佔總OI% 經紀 -42.5% 資管 +36.4% 槓桿 -1.6% 其他 +1.7%

# 日圓

日圓較前一週上漲11.5點收在6953.5點，  
 槓桿基金多單減少10208口，空單減少14936口，  
 淨多單較前一週增加4728口至23315口。

數據日期	前期OI	本期OI	增減	增減	週五收盤價	較前週變動
2025/06/03	426006	411573	-14433	-3.39%	6953.5	↑ +11.5
分類	多單OI	增減	空單OI	增減	多空淨部位	淨部位變動
經紀商	22322	-581	261995	-7338	-239673	+6757
資產管理	137802	+2143	27882	+7088	+109920	-4945
槓桿基金	109098	-10208	85783	-14936	+23315	+4728
其他	95081	-7790	14380	+2822	+80701	-10612

週五收盤價與13週與52週平均線

— JY — 13週 6907.8 — 52週 6695.8



淨部位佔總OI% 經紀 -58.2% 資管 +26.7% 槓桿 +5.7% 其他 +19.6%



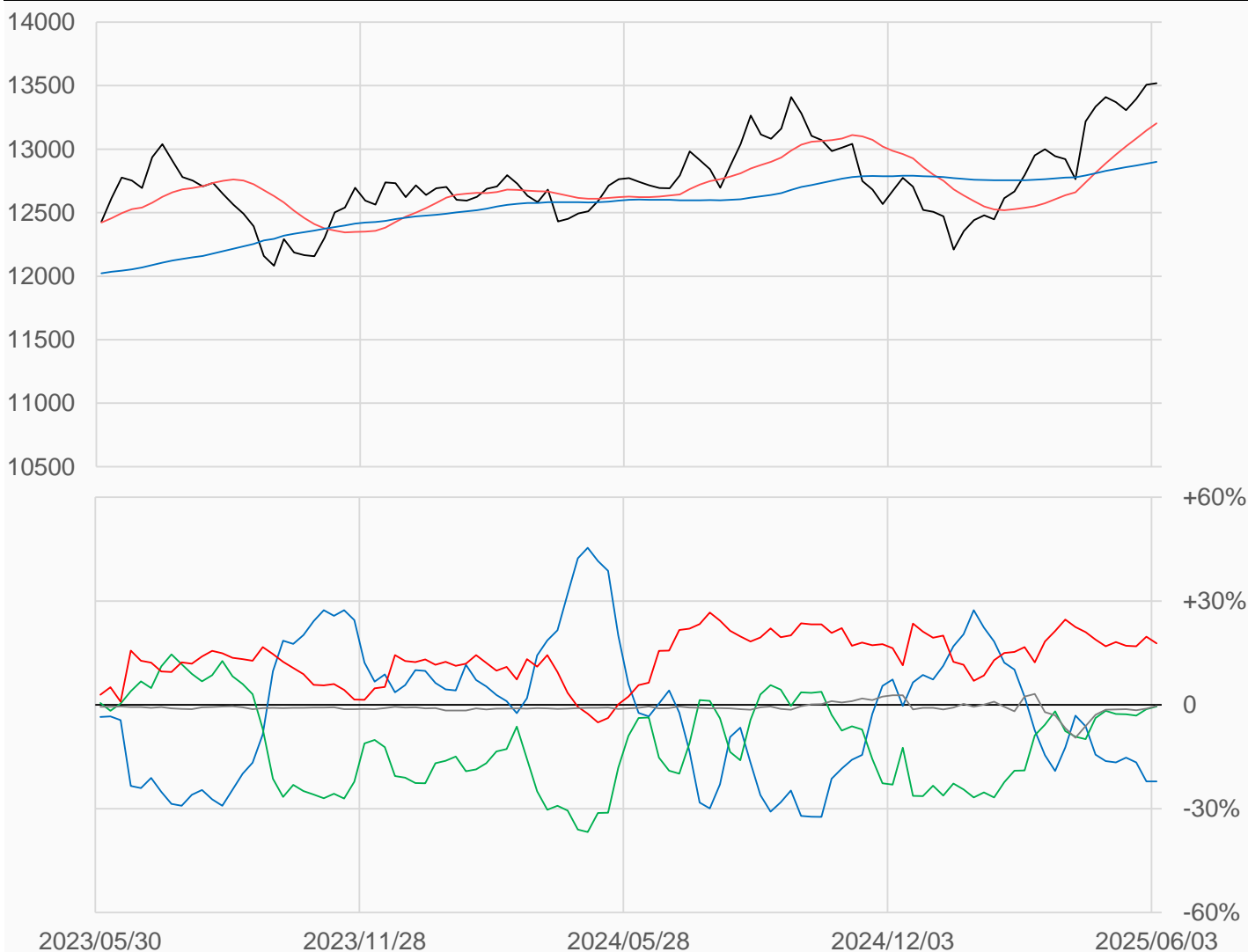
# 英鎊

英鎊較前一週上漲11點收在13519點，  
 槓桿基金多單增加13374口，空單增加12117口，  
 淨多單較前一週增加1257口至46475口。

數據日期	前期OI	本期OI	增減	增減	週五收盤價	較前週變動
2025/06/03	229962	261491	+31529	+13.71%	13519	↑ +11
分類	多單OI	增減	空單OI	增減	多空淨部位	淨部位變動
經紀商	35987	+17302	93744	+24155	-57757	-6853
資產管理	75441	-725	76724	-2343	-1283	+1618
槓桿基金	109250	+13374	62775	+12117	+46475	+1257
其他	2729	+1296	3597	-422	-868	+1718

週五收盤價與13週與52週平均線

— BP — 13週 13203 — 52週 12900



淨部位佔總OI% 經紀 -22.1% 資管 -0.5% 槓桿 +17.8% 其他 -0.3%

# 瑞郎

瑞郎較前一週上漲40點收在12151點，

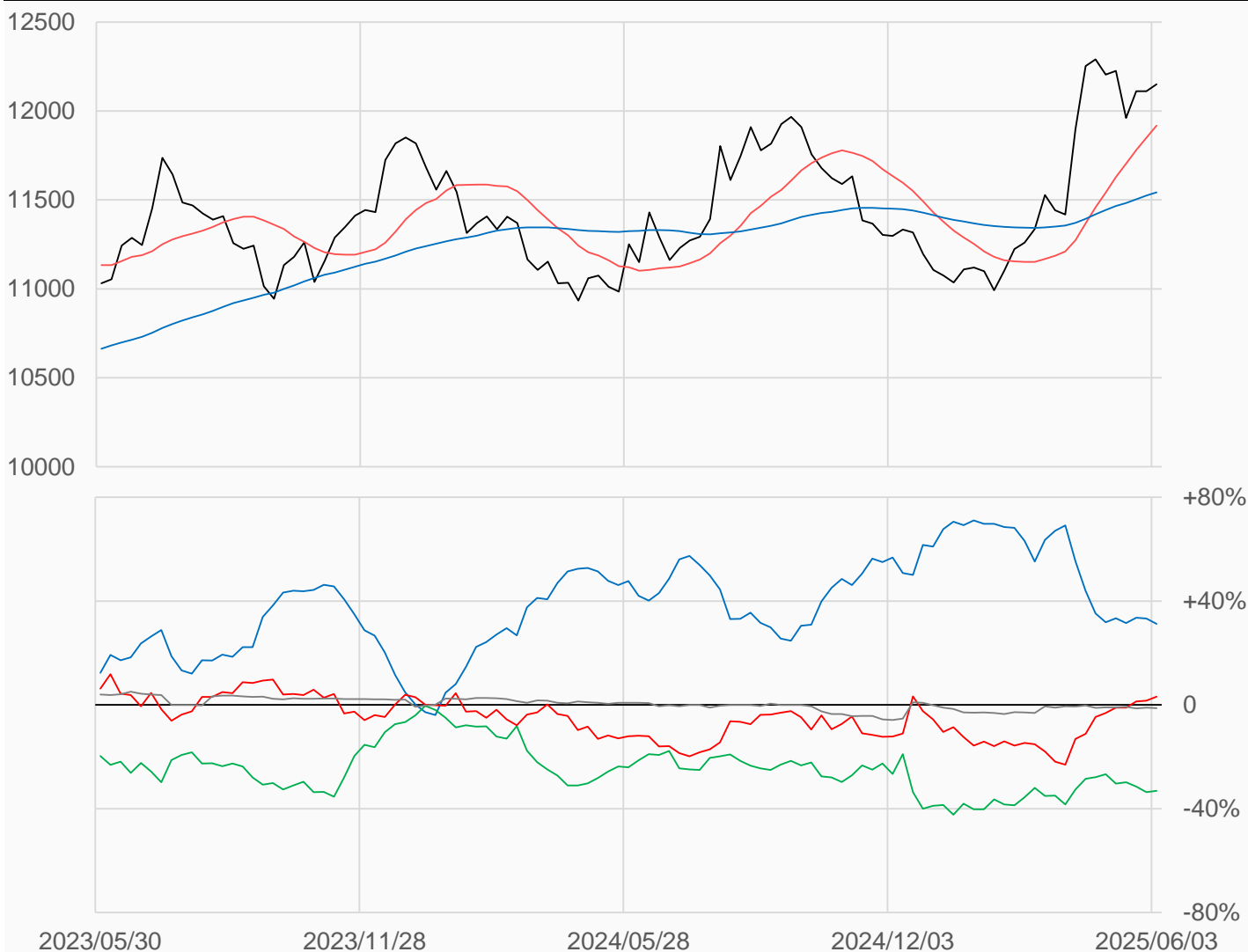
槓桿基金多單增加6869口，空單增加5258口，

淨多單較前一週增加1611口至2969口。

數據日期	前期OI	本期OI	增減	增減	週五收盤價	較前週變動
2025/06/03	86373	94271	+7898	+9.14%	12151	↑ +40
分類	多單OI	增減	空單OI	增減	多空淨部位	淨部位變動
經紀商	46758	+112	17341	-610	+29417	+722
資產管理	8098	-411	39289	+1756	-31191	-2167
槓桿基金	21992	+6869	19023	+5258	+2969	+1611
其他	1002	0	2240	+328	-1238	-328

週五收盤價與13週與52週平均線

— SF — 13週 11918 — 52週 11543



淨部位佔總OI% 經紀 +31.2% 資管 -33.1% 槓桿 +3.1% 其他 -1.3%

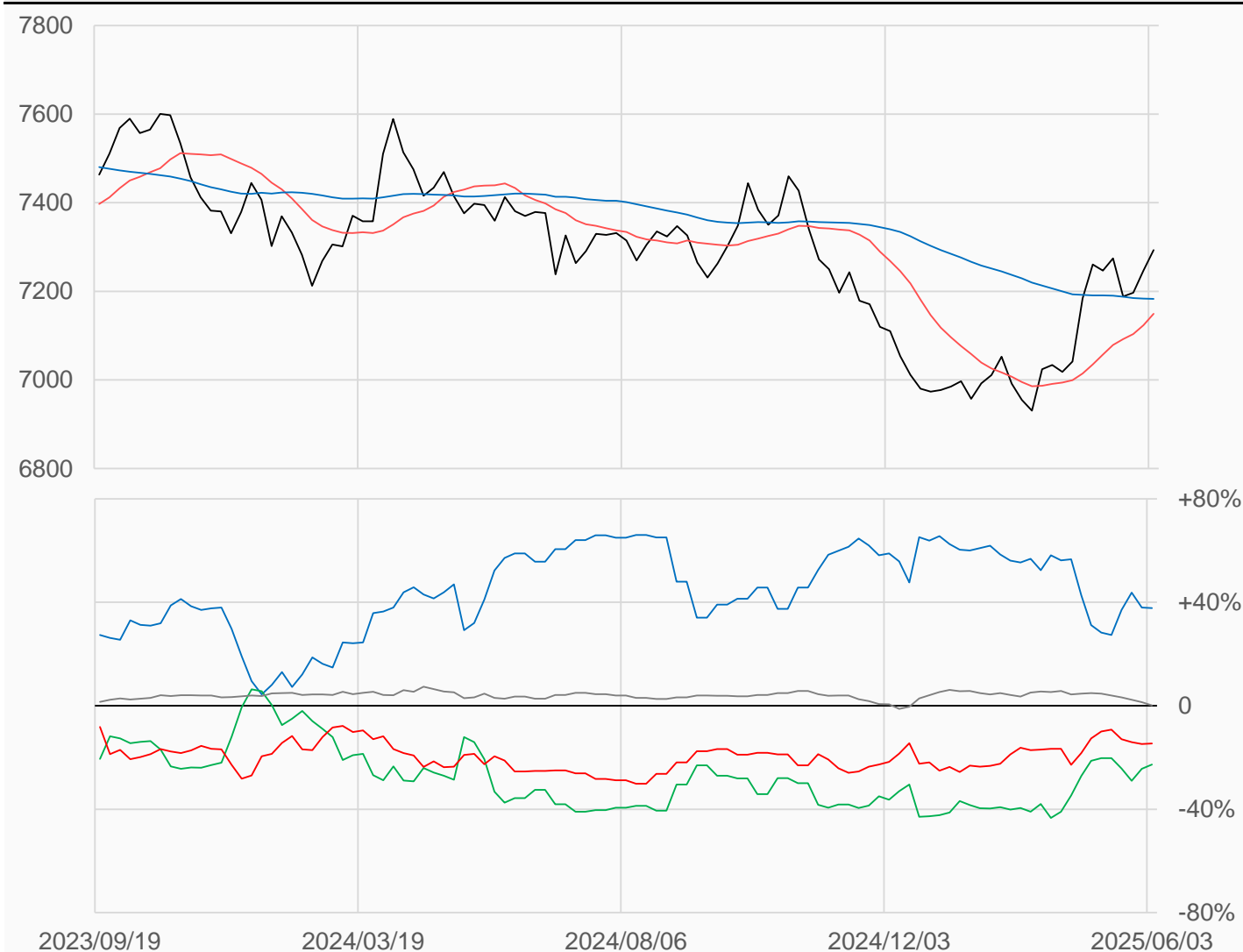
# 加幣

加幣較前一週上漲46點收在7293點，  
槓桿基金多單增加7505口，空單增加8393口，  
淨空單較前一週增加888口至43405口。

數據日期	前期OI	本期OI	增減	增減	週五收盤價	較前週變動
2025/06/03	287245	297121	+9876	+3.44%	7293.0	↑ +46.0
分類	多單OI	增減	空單OI	增減	多空淨部位	淨部位變動
經紀商	171731	+3744	59423	+664	+112308	+3080
資產管理	43485	+698	110981	-1783	-67496	+2481
槓桿基金	45701	+7505	89106	+8393	-43405	-888
其他	10442	-927	10107	+2715	+335	-3642

週五收盤價與13週與52週平均線

— CD — 13週 7149.1 — 52週 7182.9



淨部位佔總OI% 經紀 +37.8% 資管 -22.7% 槓桿 -14.6% 其他 +0.1%

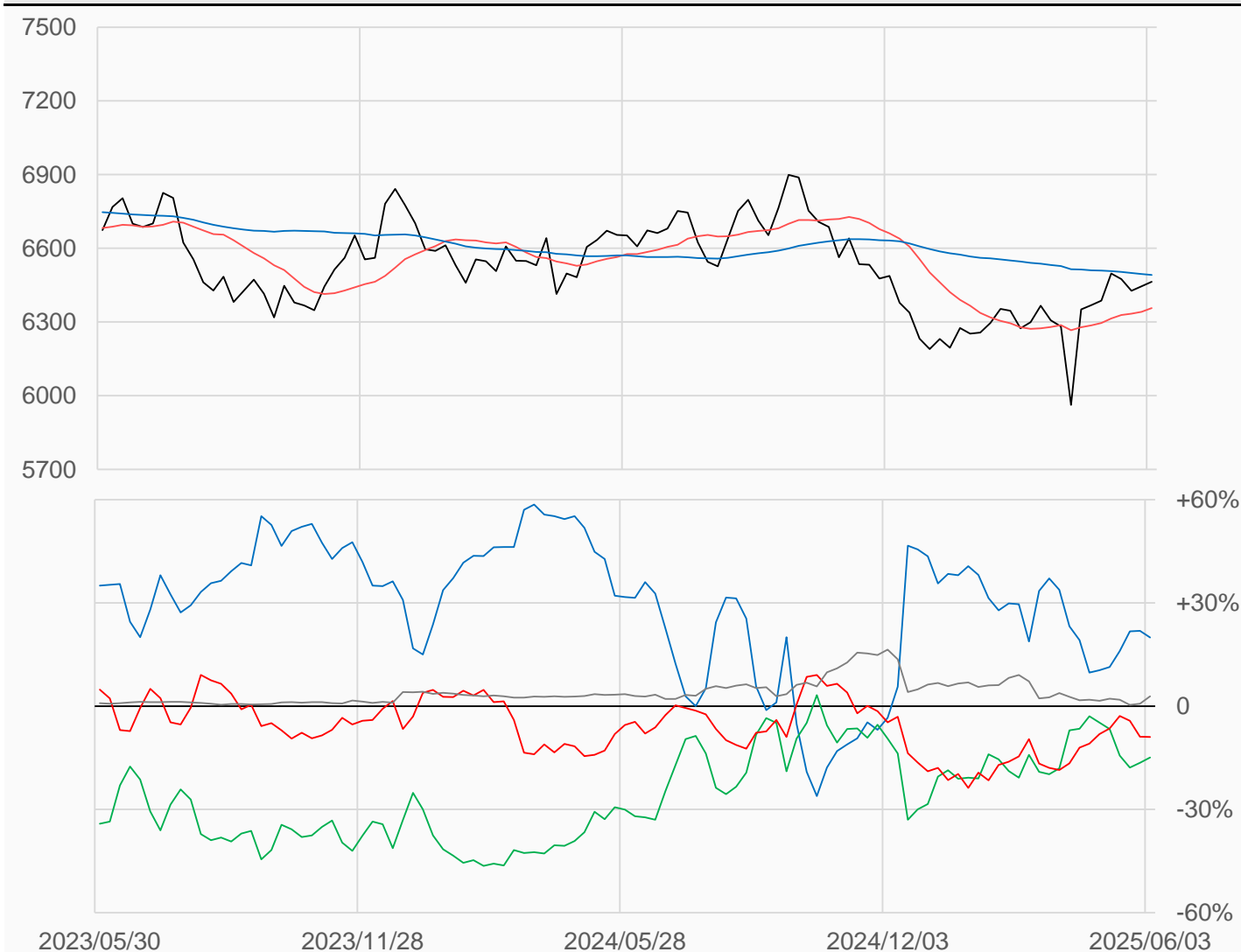
# 澳幣

澳幣較前一週上漲19點收在6464點，  
 槓桿基金多單增加3484口，空單增加5855口，  
 淨空單較前一週增加2371口至19493口。

數據日期	前期OI	本期OI	增減	增減	週五收盤價	較前週變動
2025/06/03	193528	217172	+23644	+12.22%	6464	↑ +19
分類	多單OI	增減	空單OI	增減	多空淨部位	淨部位變動
經紀商	90895	+9144	47574	+8218	+43321	+926
資產管理	54103	+1817	86459	+2308	-32356	-491
槓桿基金	34061	+3484	53554	+5855	-19493	-2371
其他	13871	+9577	7574	+4611	+6297	+4966

週五收盤價與13週與52週平均線

— AD — 13週 6356.4 — 52週 6491.6



淨部位佔總OI% 經紀 +19.9% 資管 -14.9% 槓桿 -9.0% 其他 +2.9%

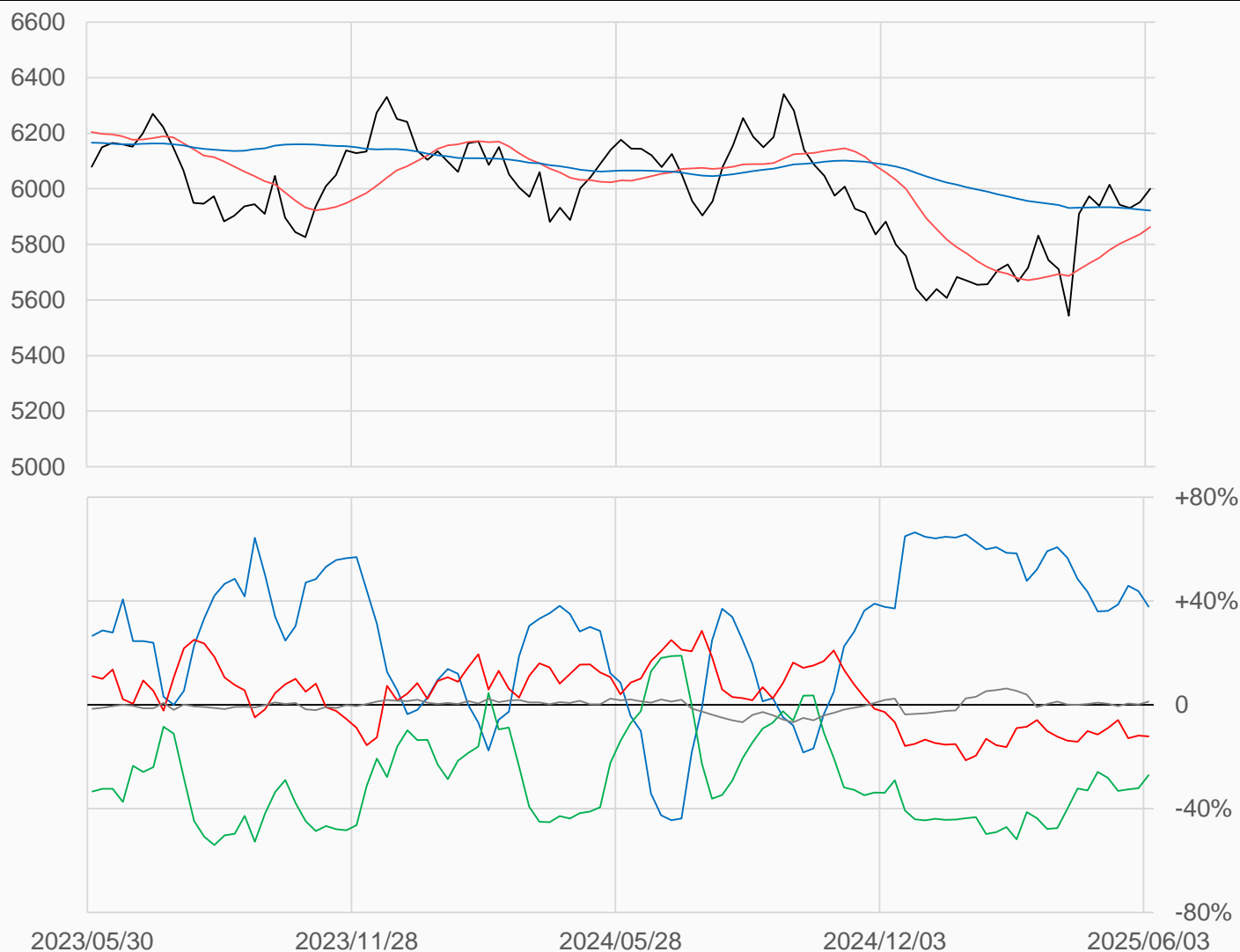
# 紐幣

紐幣較前一週上漲48.5點收在6000.5點，  
 槓桿基金多單增加2041口，空單增加3276口，  
 淨空單較前一週增加1235口至8234口。

數據日期	前期OI	本期OI	增減	增減	週五收盤價	較前週變動
2025/06/03	59271	67940	+8669	+14.63%	6000.5000	↑ +48.5000
分類	多單OI	增減	空單OI	增減	多空淨部位	淨部位變動
經紀商	42077	+6285	16377	+6558	+25700	-273
資產管理	10236	-641	28643	-1280	-18407	+639
槓桿基金	9603	+2041	17837	+3276	-8234	-1235
其他	1590	+785	722	-29	+868	+814

週五收盤價與13週與52週平均線

— NE — 13週 5862.3 — 52週 5922.1



淨部位佔總OI% 經紀 +37.8% 資管 -27.1% 槓桿 -12.1% 其他 +1.3%

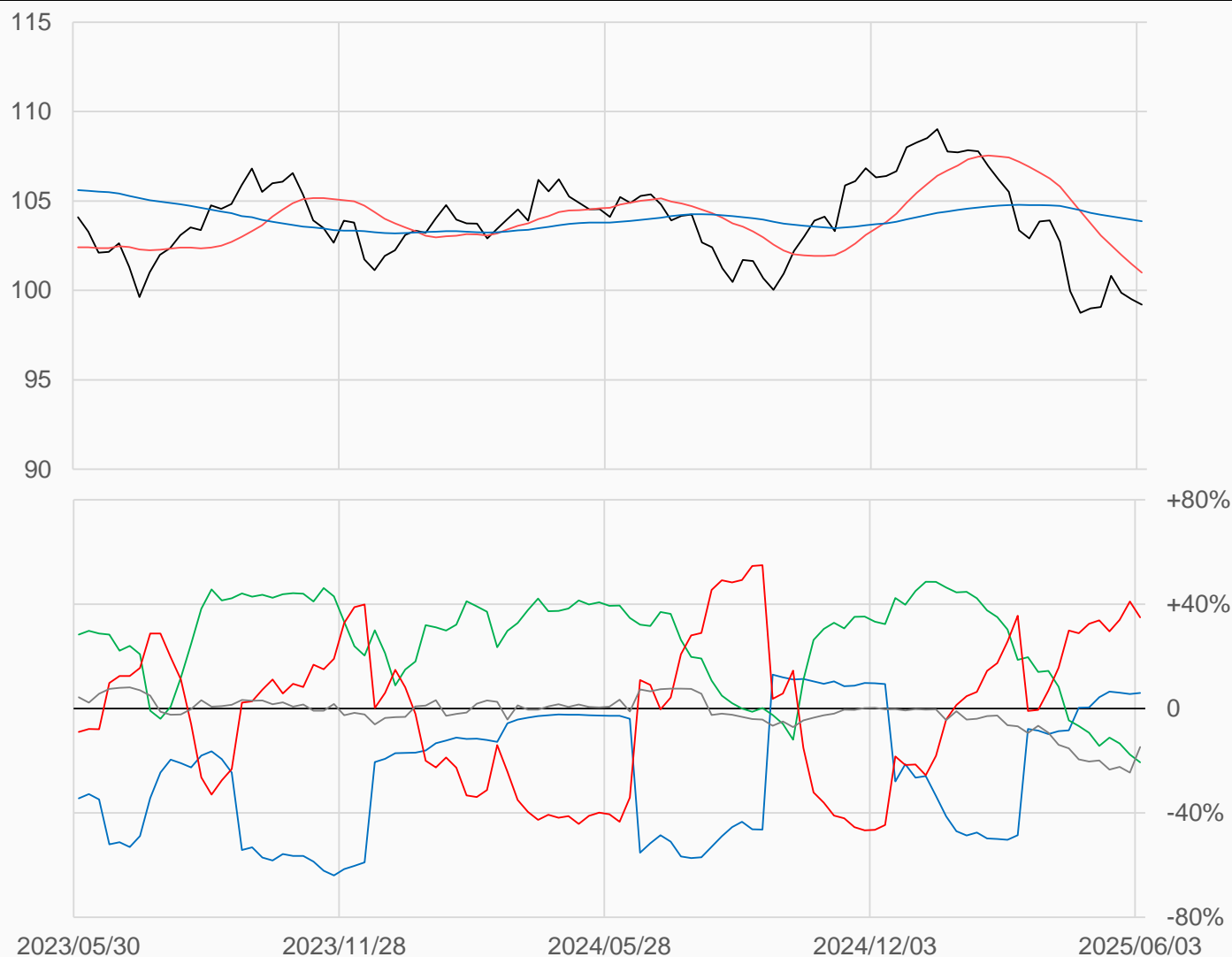
# 美元

美元較前一週下跌0.3點收在99.21點，  
 槓桿基金多單減少2957口，空單減少16口，  
 淨多單較前一週減少2941口至9843口。

數據日期	前期OI	本期OI	增減	增減	週五收盤價	較前週變動
2025/06/03	31140	28168	-2972	-9.54%	99.210	↓ -0.300
分類	多單OI	增減	空單OI	增減	多空淨部位	淨部位變動
經紀商	2048	-46	356	-3	+1692	-43
資產管理	5027	0	10833	+321	-5806	-321
槓桿基金	18124	-2957	8281	-16	+9843	-2941
其他	813	+107	4959	-3391	-4146	+3498

週五收盤價與13週與52週平均線

— DX — 13週 101 — 52週 103.87



淨部位佔總OI% 經紀 +6.0% 資管 -20.6% 槓桿 +34.9% 其他 -14.7%

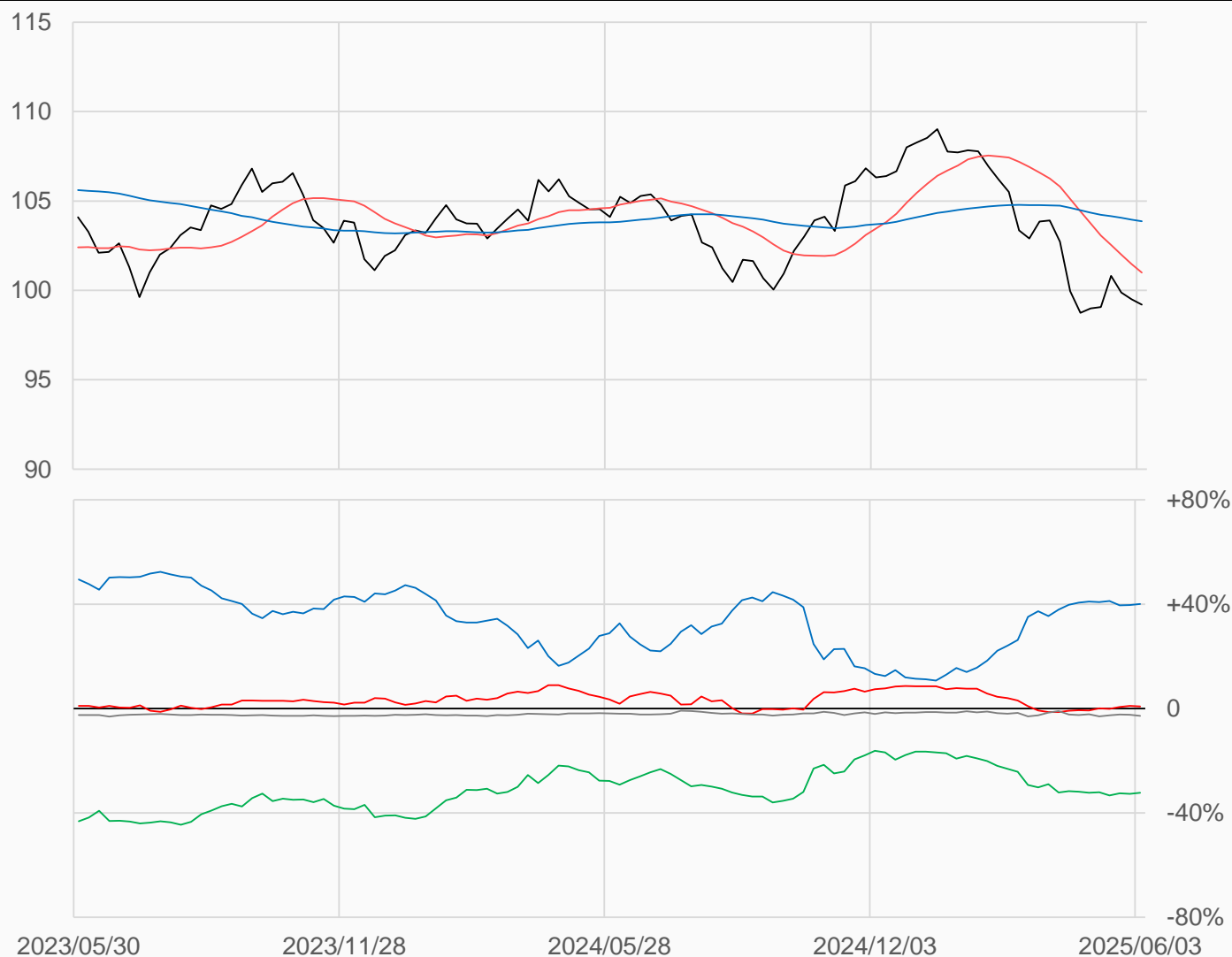
# 綜合美元 (不含美元)

綜合美元較前一週下跌0.3點收在99.21點，  
槓桿基金多單增加4439口，空單增加5764口，  
淨多單較前一週減少1324口至7197口。

數據日期	前期OI	本期OI	增減	增減	週五收盤價	較前週變動
2025/06/03	870340.5	892875.8	+22535	+2.59%	99.210	↓ -0.300
分類	多單OI	增減	空單OI	增減	多空淨部位	淨部位變動
經紀商	457379.5	+18840	99162.15	+5995	+358217	+12845
資產管理	154375.4	-253	442815.2	+3663	-288440	-3917
槓桿基金	206777.8	+4439	199581.2	+5764	+7197	-1324
其他	25064.59	-1934	49868.21	+2214	-24804	-4149

週五收盤價與13週與52週平均線

— DXY — 13週 101 — 52週 103.87



淨部位佔總OI% 經紀 +40.1% 資管 -32.3% 槓桿 +0.8% 其他 -2.8%

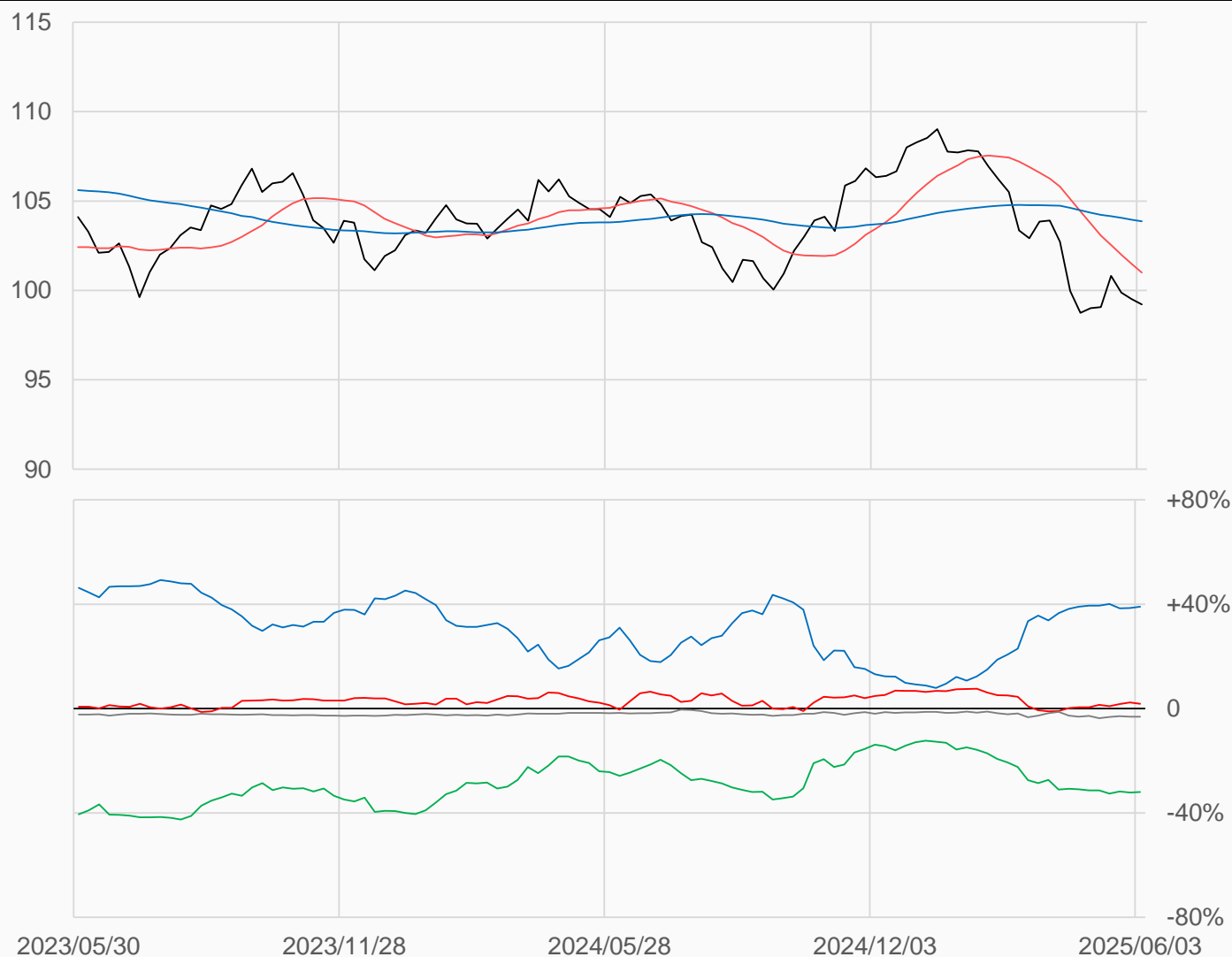
# 綜合美元 (含美元)

綜合美元較前一週下跌0.3點收在99.21點，  
槓桿基金多單增加1482口，空單增加5748口，  
淨多單較前一週減少4265口至17040口。

數據日期	前期OI	本期OI	增減	增減	週五收盤價	較前週變動
2025/06/03	901480.5	921043.8	+19563	+2.17%	99.210	↓ -0.300
分類	多單OI	增減	空單OI	增減	多空淨部位	淨部位變動
經紀商	459427.5	+18794	99518.15	+5992	+359909	+12802
資產管理	159402.4	-253	453648.2	+3984	-294246	-4238
槓桿基金	224901.8	+1482	207862.2	+5748	+17040	-4265
其他	25877.59	-1827	54827.21	-1177	-28950	-651

週五收盤價與13週與52週平均線

— DXX — 13週 101 — 52週 103.87



淨部位佔總OI% 經紀 +39.1% 資管 -31.9% 槓桿 +1.9% 其他 -3.1%



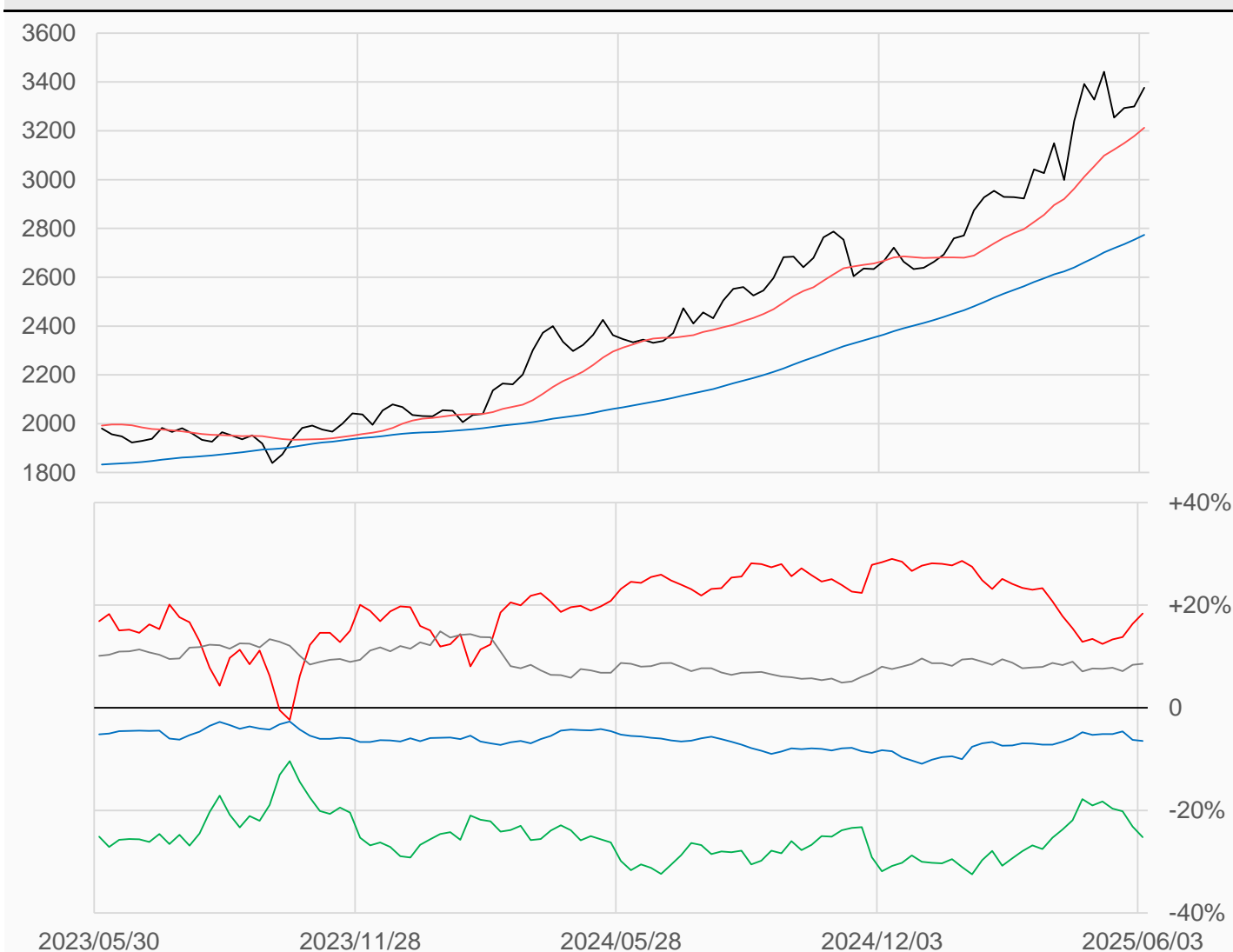
# 黃金

黃金較前一週上漲77.2點收在3376.8999點，  
管理基金多單增加3356口，空單減少9915口，  
淨多單較前一週增加13271口至130508口。

數據日期	前期OI	本期OI	增減	增減	週五收盤價	較前週變動
2025/06/03	716227	710687	-5540	-0.77%	3376.9	↑ +77.2
分類	多單OI	增減	空單OI	增減	多空淨部位	淨部位變動
生產商	35176	-743	81008	+236	-45832	-979
互換交易	102840	-12652	282168	+768	-179328	-13420
管理基金	233949	+3356	103441	-9915	+130508	+13271
其他	280123	+8796	219198	+7696	+60925	+1100

週五收盤價與13週與52週平均線

— GC — 13週 3212.5 — 52週 2773.6



淨部位佔總OI% 生產 -6.4% 互換 -25.2% 管理 +18.4% 其他 +8.6%

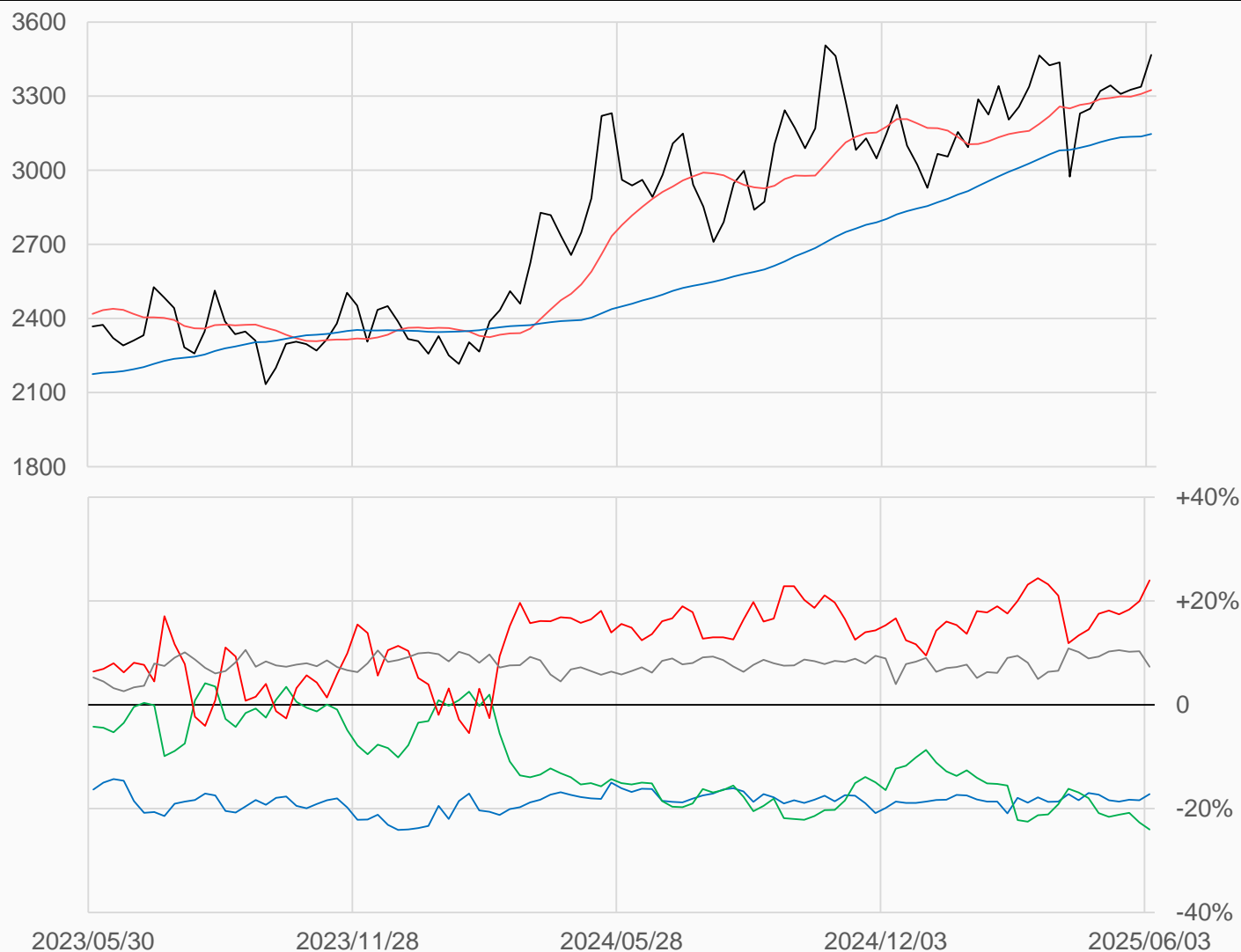
# 白銀

白銀較前一週上漲129點收在3467.5點，  
管理基金多單增加16336口，空單增加4348口，  
淨多單較前一週增加11988口至45381口。

數據日期	前期OI	本期OI	增減	增減	週五收盤價	較前週變動
2025/06/03	167169	189056	+21887	+13.09%	3467.5	↑ +129.0
分類	多單OI	增減	空單OI	增減	多空淨部位	淨部位變動
生產商	5969	+743	38461	+2470	-32492	-1727
互換交易	33377	-1105	78773	+6436	-45396	-7541
管理基金	75820	+16336	30439	+4348	+45381	+11988
其他	40872	+3357	27024	+6730	+13848	-3373

週五收盤價與13週與52週平均線

— SI — 13週 3325 — 52週 3147.1



淨部位佔總OI% 生產 -17.2% 互換 -24.0% 管理 +24.0% 其他 +7.3%

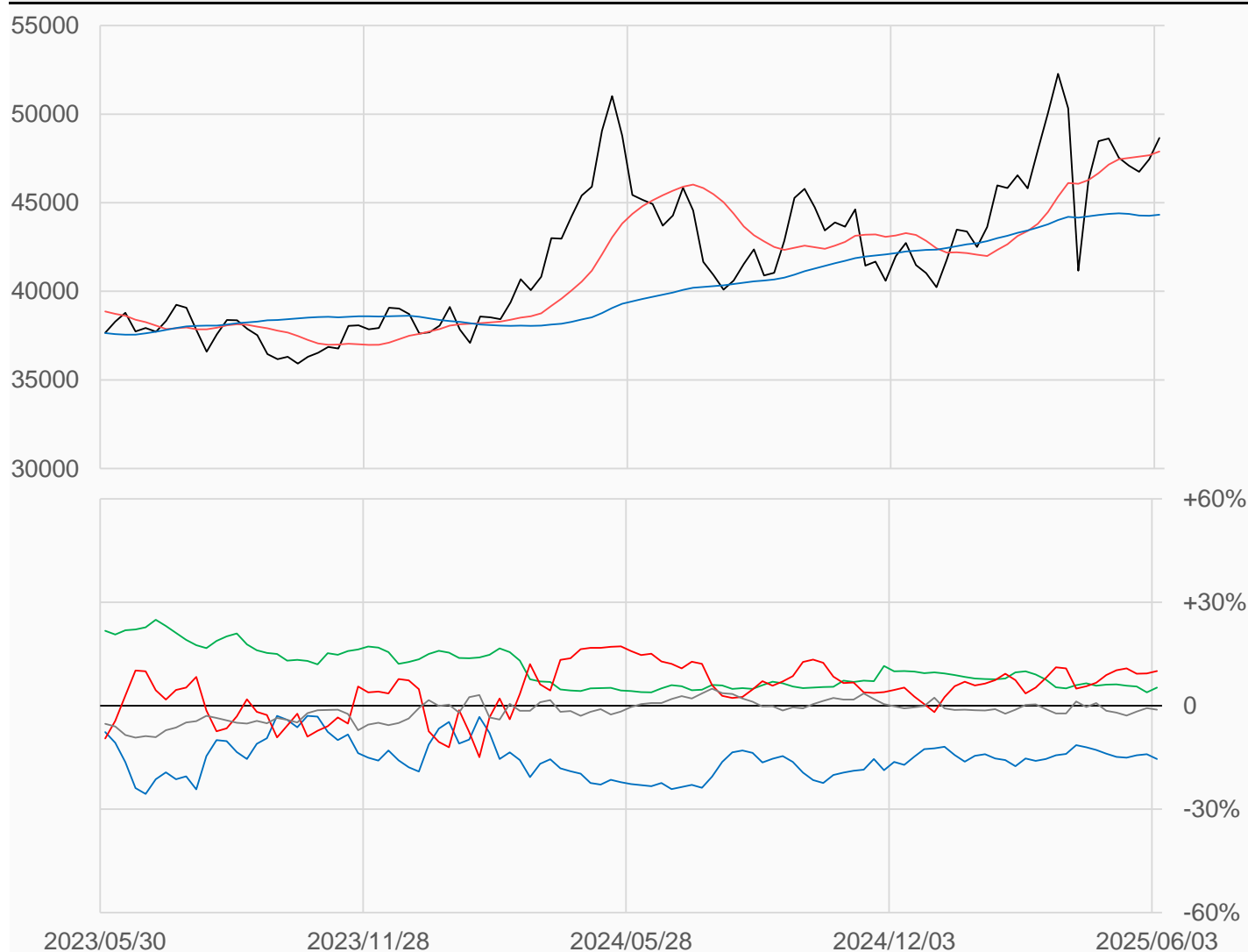
# 銅

銅較前一週上漲1200點收在48650點，  
管理基金多單增加4024口，空單增加1848口，  
淨多單較前一週增加2176口至23869口。

數據日期	前期OI	本期OI	增減	增減	週五收盤價	較前週變動
2025/06/03	231759	236227	+4468	+1.93%	48650	↑ +1200
分類	多單OI	增減	空單OI	增減	多空淨部位	淨部位變動
生產商	20160	-6978	56671	-3020	-36511	-3958
互換交易	53245	+6282	40791	+2842	+12454	+3440
管理基金	92738	+4024	68869	+1848	+23869	+2176
其他	54891	+1603	57618	+2666	-2727	-1063

週五收盤價與13週與52週平均線

— HG — 13週 47894 — 52週 44318



淨部位佔總OI% 生產 -15.5% 互換 +5.3% 管理 +10.1% 其他 -1.2%

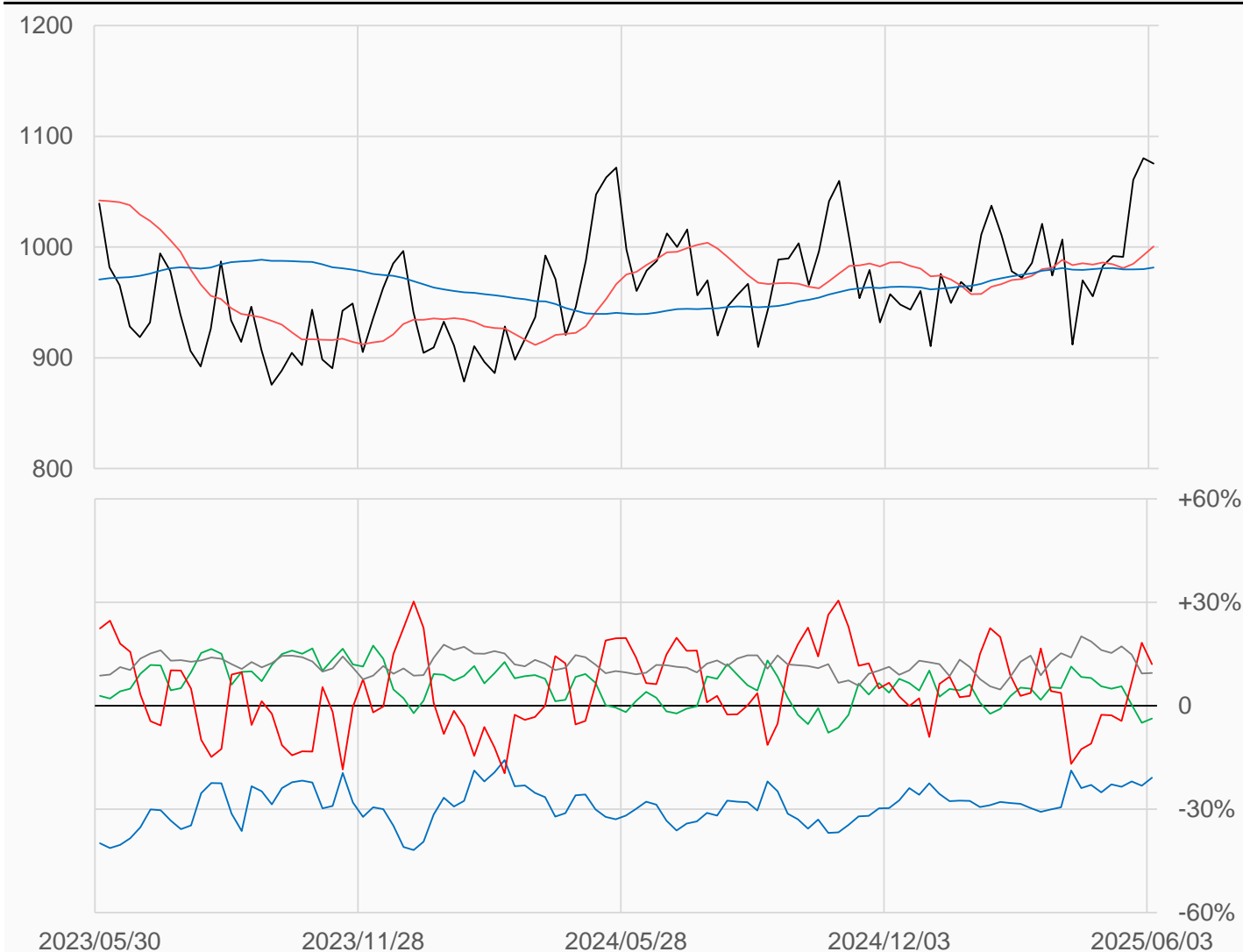
# 白金

白金較前一週下跌4.9點收在1075.3點，  
管理基金多單增加1785口，空單增加7635口，  
淨多單較前一週減少5850口至12828口。

數據日期	前期OI	本期OI	增減	增減	週五收盤價	較前週變動
2025/06/03	102535	106360	+3825	+3.73%	1075.3	↓ -4.9
分類	多單OI	增減	空單OI	增減	多空淨部位	淨部位變動
生產商	4071	+98	26276	-1467	-22205	+1565
互換交易	15730	+410	19654	-754	-3924	+1164
管理基金	52159	+1785	39331	+7635	+12828	-5850
其他	23903	-34	13816	-490	+10087	+456

週五收盤價與13週與52週平均線

— PL — 13週 1000.6 — 52週 981.43



淨部位佔總OI% 生產 -20.9% 互換 -3.7% 管理 +12.1% 其他 +9.5%

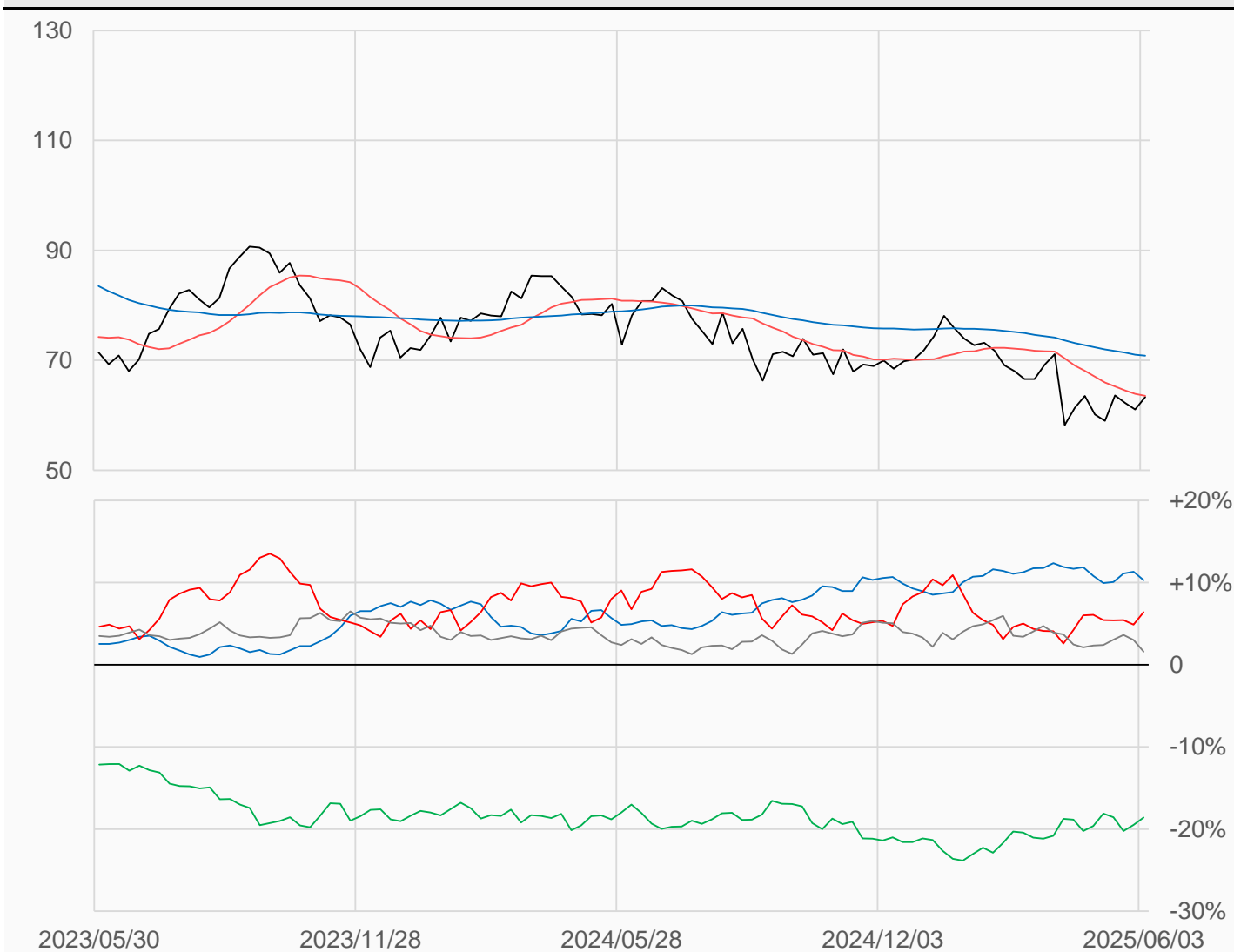
# 輕原油

輕原油較前一週上漲2.27點收在63.34點，  
管理基金多單增加51595口，空單增加9099口，  
淨多單較前一週增加42496口至163078口。

數據日期	前期OI	本期OI	增減	增減	週五收盤價	較前週變動
2025/06/03	2472198	2552248	+80050	+3.24%	63.34	↑ +2.27
分類	多單OI	增減	空單OI	增減	多空淨部位	淨部位變動
生產商	656681	+6363	393849	+23521	+262832	-17158
互換交易	272613	+6802	747592	+39	-474979	+6763
管理基金	750189	+51595	587111	+9099	+163078	+42496
其他	798125	+8905	757454	+42710	+40671	-33805

週五收盤價與13週與52週平均線

— CL — 13週 63.544 — 52週 70.852



淨部位佔總OI% 生產 +10.3% 互換 -18.6% 管理 +6.4% 其他 +1.6%

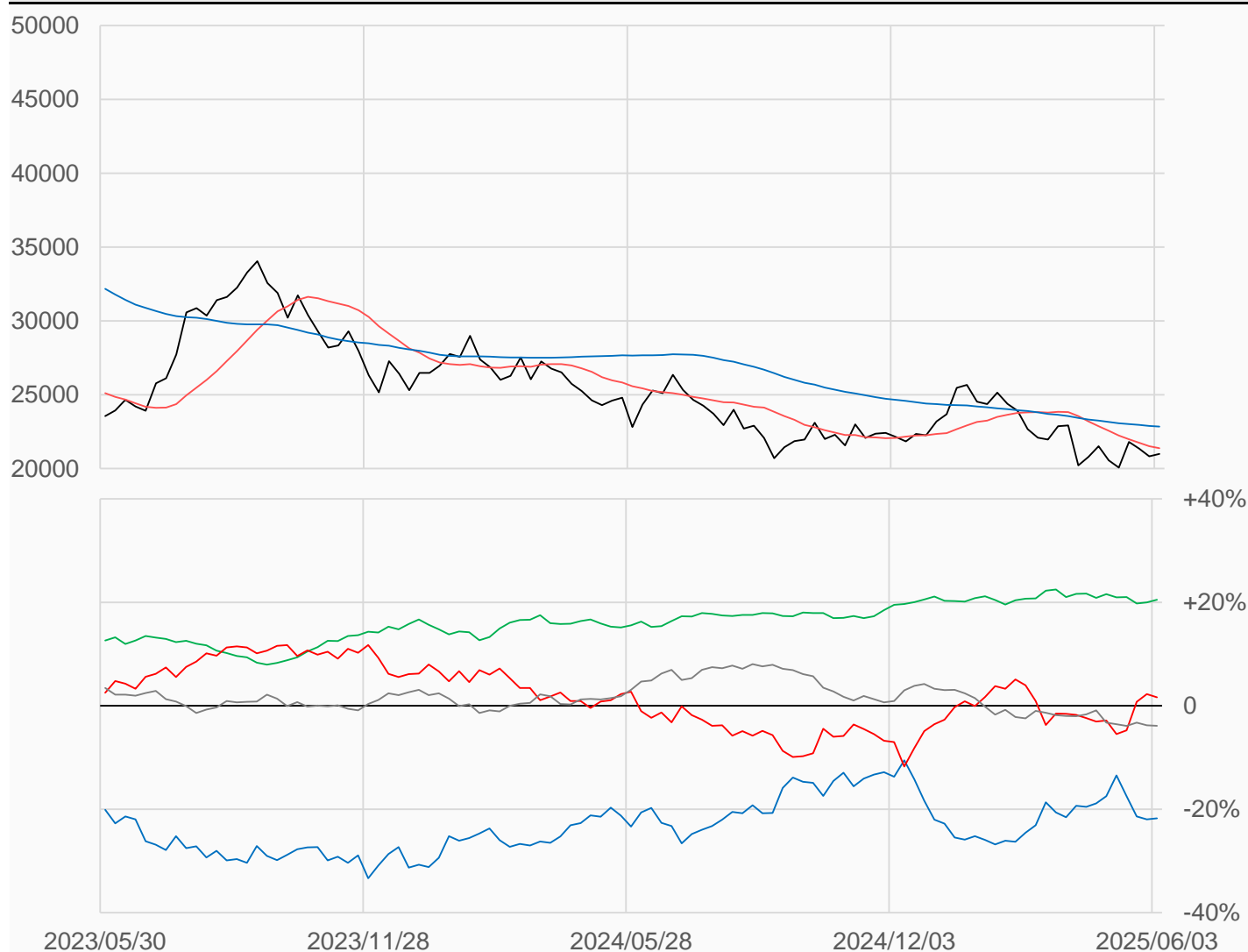
# 熱燃油

熱燃油較前一週上漲171點收在20994點，  
管理基金多單增加6037口，空單增加8521口，  
淨多單較前一週減少2484口至5769口。

數據日期	前期OI	本期OI	增減	增減	週五收盤價	較前週變動
2025/06/03	362143	357904	-4239	-1.17%	20994	↑ +171
分類	多單OI	增減	空單OI	增減	多空淨部位	淨部位變動
生產商	106964	-11784	184926	-13329	-77962	+1545
互換交易	88754	+2114	15410	+1050	+73344	+1064
管理基金	79370	+6037	73601	+8521	+5769	-2484
其他	40663	-855	54488	-764	-13825	-91

週五收盤價與13週與52週平均線

— HO — 13週 21377 — 52週 22841



淨部位佔總OI% 生產 -21.8% 互換 +20.5% 管理 +1.6% 其他 -3.9%

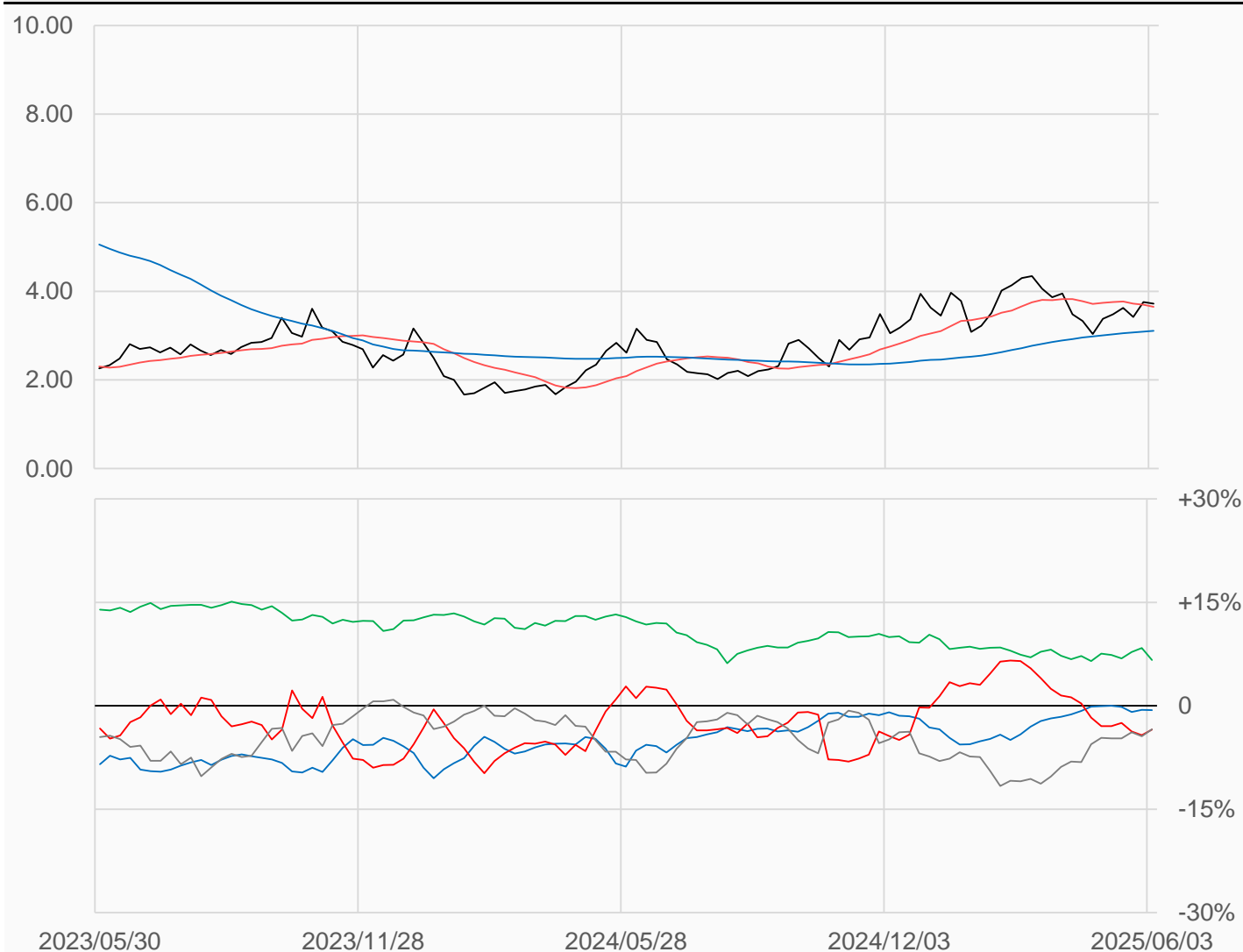
# 天然氣

天然氣較前一週下跌0.035點收在3.722點，  
管理基金多單增加33404口，空單增加22628口，  
淨空單較前一週減少10776口至52765口。

數據日期	前期OI	本期OI	增減	增減	週五收盤價	較前週變動
2025/06/03	1488916	1526697	+37781	+2.54%	3.722	↓ -0.035
分類	多單OI	增減	空單OI	增減	多空淨部位	淨部位變動
生產商	213538	+5658	223032	+6473	-9494	-815
互換交易	303662	-24350	202373	-1097	+101289	-23253
管理基金	678319	+33404	731084	+22628	-52765	+10776
其他	279454	+21107	331602	+7487	-52148	+13620

週五收盤價與13週與52週平均線

— NG — 13週 3.6503 — 52週 3.109



淨部位佔總OI% 生產 -0.6% 互換 +6.6% 管理 -3.5% 其他 -3.4%

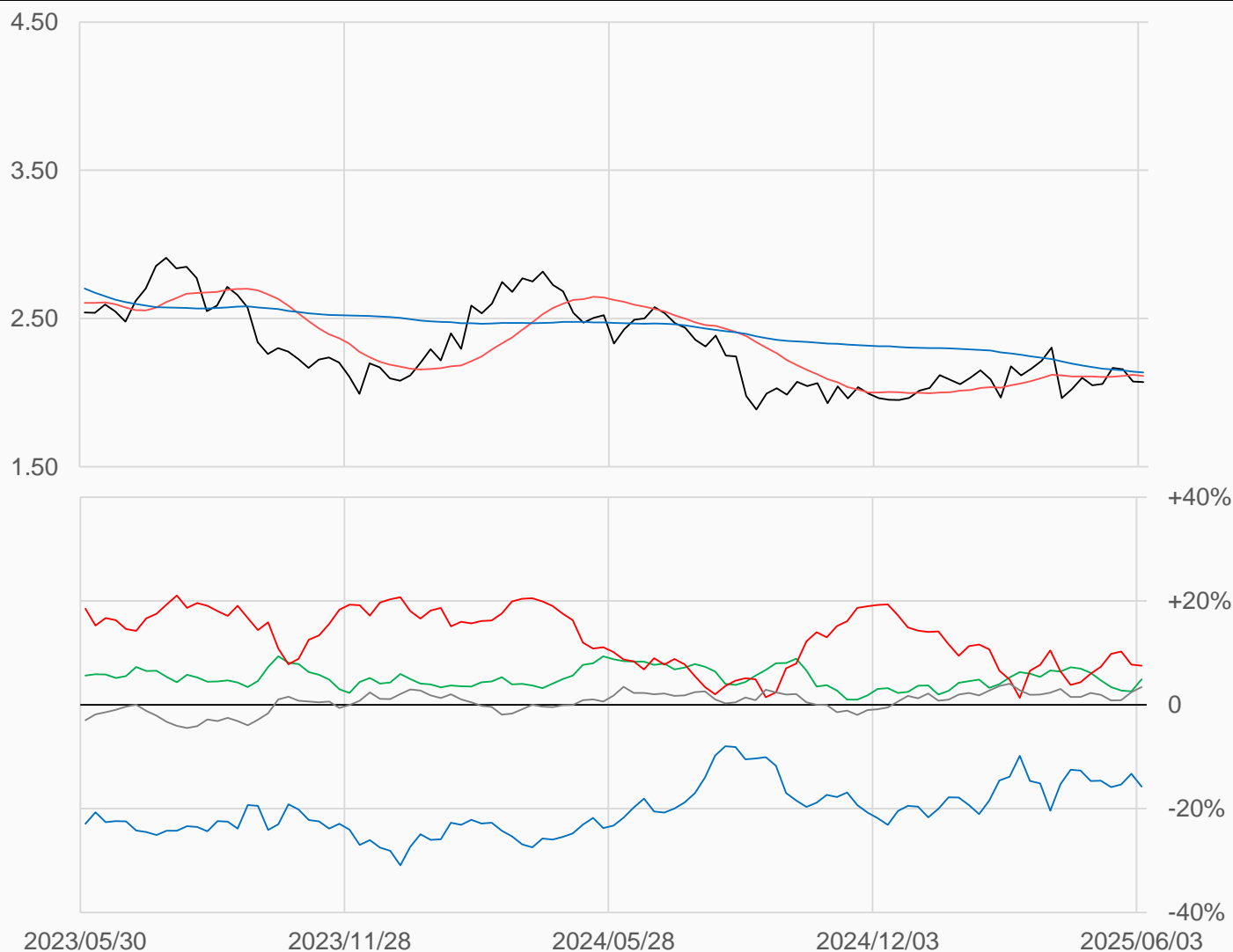
# 無鉛汽油

無鉛汽油較前一週下跌0.0045點收在2.0705點，  
管理基金多單增加2229口，空單增加3701口，  
淨多單較前一週減少1472口至29438口。

數據日期	前期OI	本期OI	增減	增減	週五收盤價	較前週變動
2025/06/03	399592	388811	-10781	-2.70%	2.0705	↓ -0.0045
分類	多單OI	增減	空單OI	增減	多空淨部位	淨部位變動
生產商	149689	-16812	210905	-8544	-61216	-8268
互換交易	51021	+1437	31942	-7293	+19079	+8730
管理基金	105648	+2229	76210	+3701	+29438	-1472
其他	62429	+2207	49111	-1264	+13318	+3471

週五收盤價與13週與52週平均線

— RB — 13週 2.1123 — 52週 2.136



淨部位佔總OI% 生產 -15.7% 互換 +4.9% 管理 +7.6% 其他 +3.4%



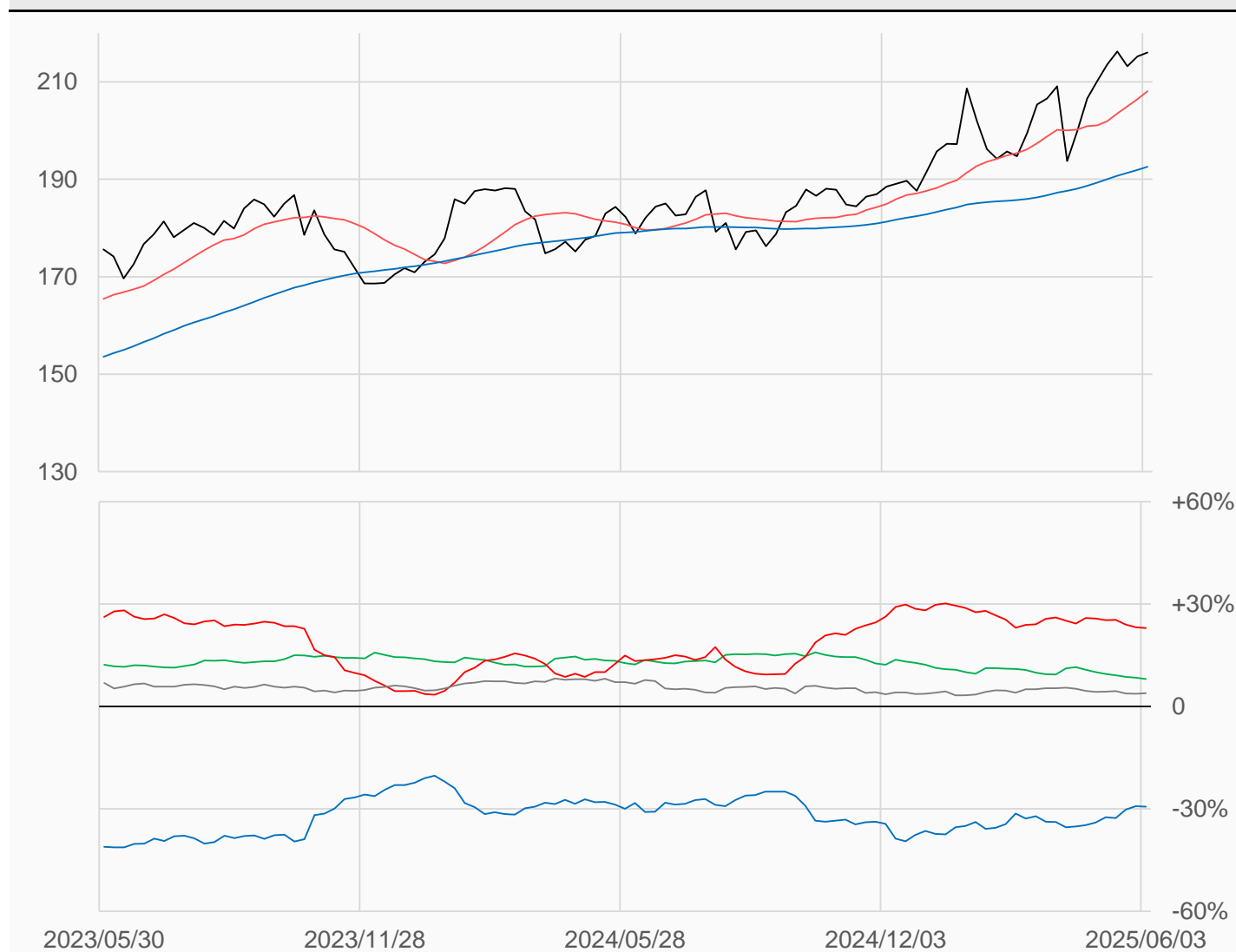
# 活牛

活牛較前一週上漲0.825點收在216.025點，  
管理基金多單減少653口，空單減少1165口，  
淨多單較前一週增加512口至131805口。

數據日期	前期OI	本期OI	增減	增減	週五收盤價	較前週變動
2025/06/03	565843	574244	+8401	+1.48%	216.025	↑ +0.825
分類	多單OI	增減	空單OI	增減	多空淨部位	淨部位變動
生產商	87593	+2735	256043	+6160	-168450	-3425
互換交易	56578	-1309	10389	+131	+46189	-1440
管理基金	221141	-653	89336	-1165	+131805	+512
其他	171580	+4898	149447	+3836	+22133	+1062

週五收盤價與13週與52週平均線

— LC — 13週 208.08 — 52週 192.57



淨部位佔總OI% 生產 -29.3% 互換 +8.0% 管理 +23.0% 其他 +3.9%

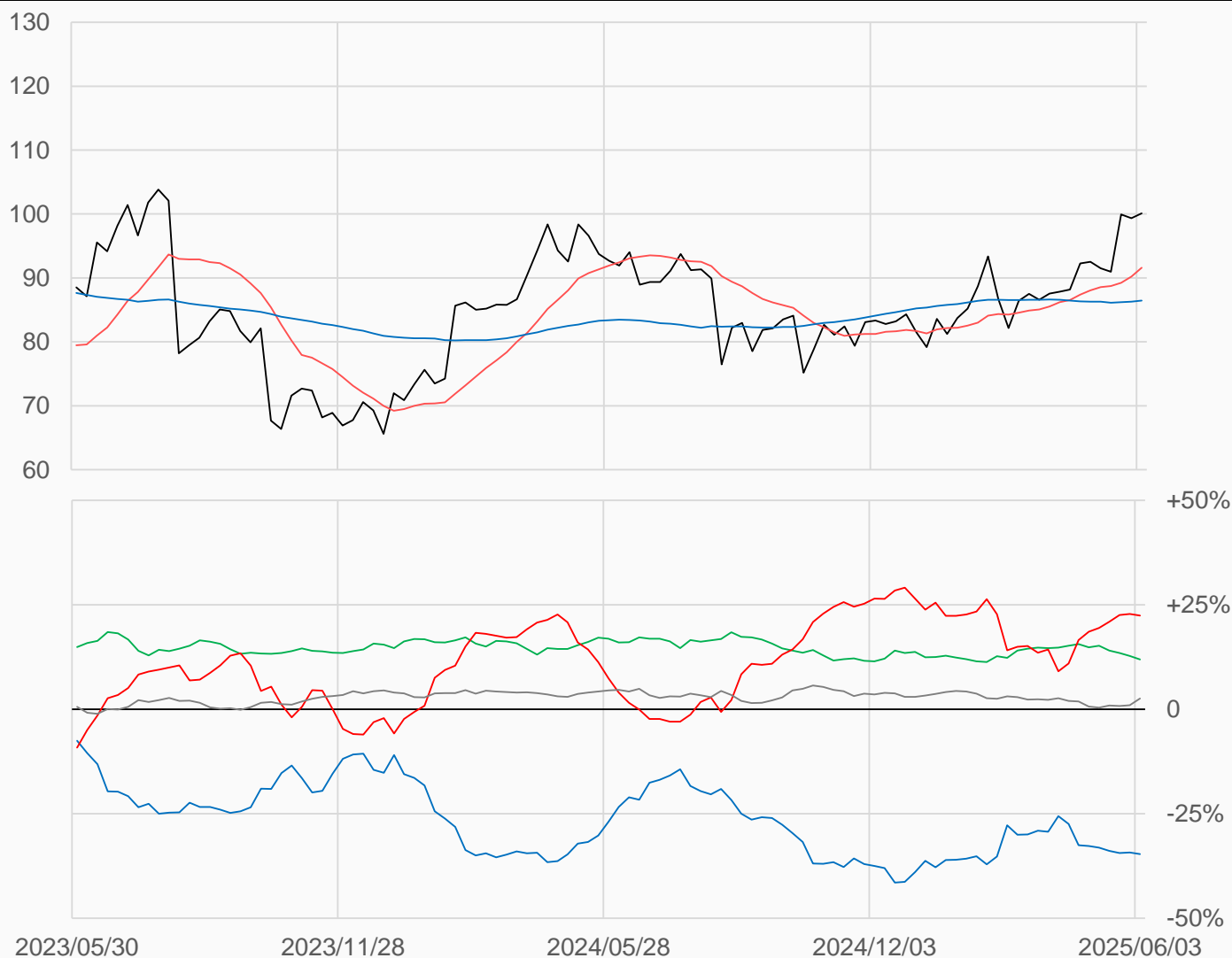
# 活豬

活豬較前一週上漲0.775點收在100.1點，  
管理基金多單增加17875口，空單增加10789口，  
淨多單較前一週增加7086口至101626口。

數據日期	前期OI	本期OI	增減	增減	週五收盤價	較前週變動
2025/06/03	414900	452619	+37719	+9.09%	100.100	↑ +0.775
分類	多單OI	增減	空單OI	增減	多空淨部位	淨部位變動
生產商	40198	-2033	197104	+12806	-156906	-14839
互換交易	76787	+655	22712	-362	+54075	+1017
管理基金	180155	+17875	78529	+10789	+101626	+7086
其他	127534	+18825	115798	+11042	+11736	+7783

週五收盤價與13週與52週平均線

— LH — 13週 91.596 — 52週 86.445



淨部位佔總OI% 生產 -34.7% 互換 +11.9% 管理 +22.5% 其他 +2.6%

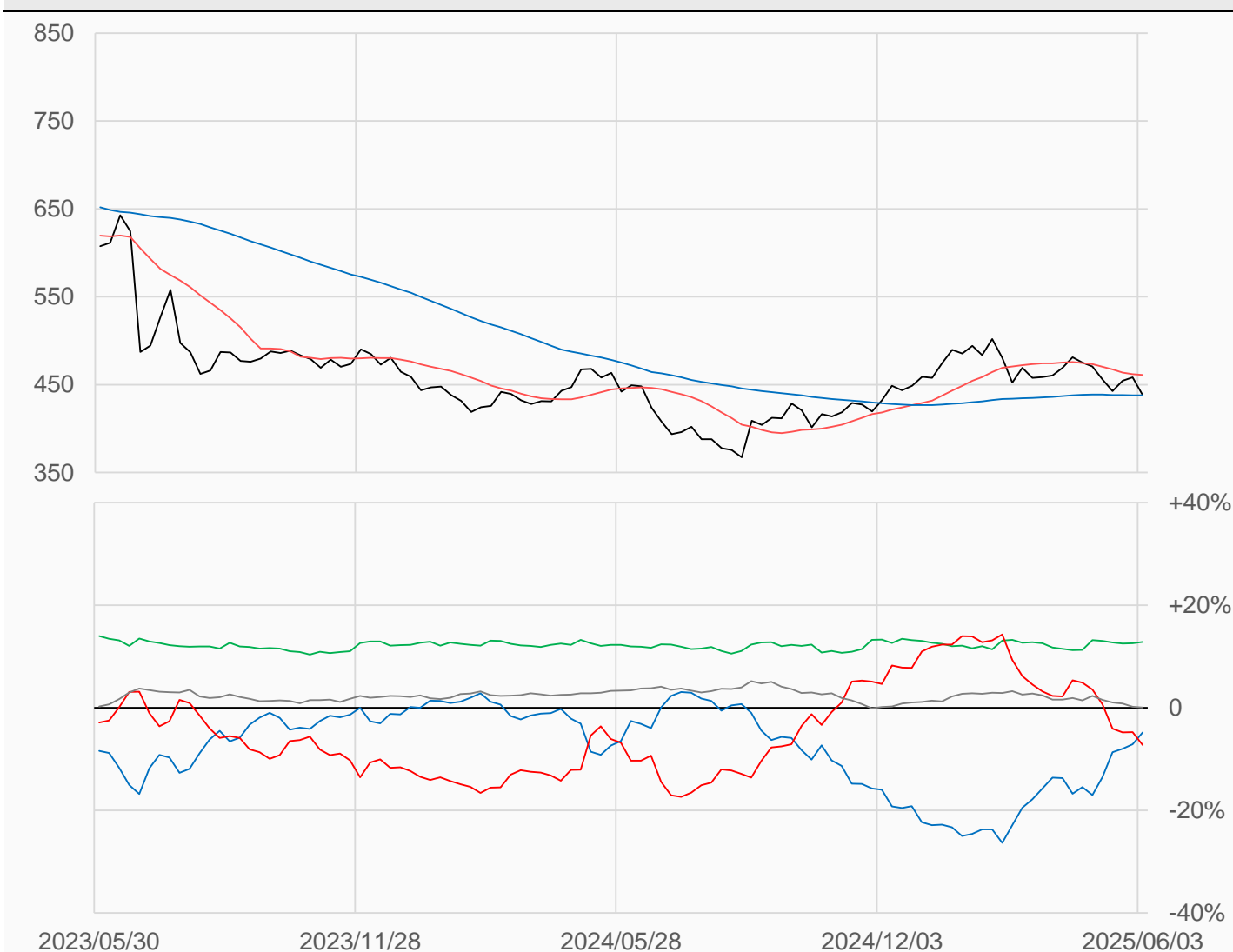
# 玉米

玉米較前一週下跌20點收在438.25點，  
管理基金多單減少22957口，空單增加30326口，  
淨空單較前一週增加53283口至154043口。

數據日期	前期OI	本期OI	增減	增減	週五收盤價	較前週變動
2025/06/03	2115814	2125844	+10030	+0.47%	438.25	↓ -20.00
分類	多單OI	增減	空單OI	增減	多空淨部位	淨部位變動
生產商	584424	+17223	686876	-30386	-102452	+47609
互換交易	366289	+3145	93343	-4055	+272946	+7200
管理基金	461668	-22957	615711	+30326	-154043	-53283
其他	522310	+9309	521667	+12861	+643	-3552

週五收盤價與13週與52週平均線

— ZC — 13週 460.85 — 52週 437.88



淨部位佔總OI% 生產 -4.8% 互換 +12.8% 管理 -7.2% 其他 +0.0%

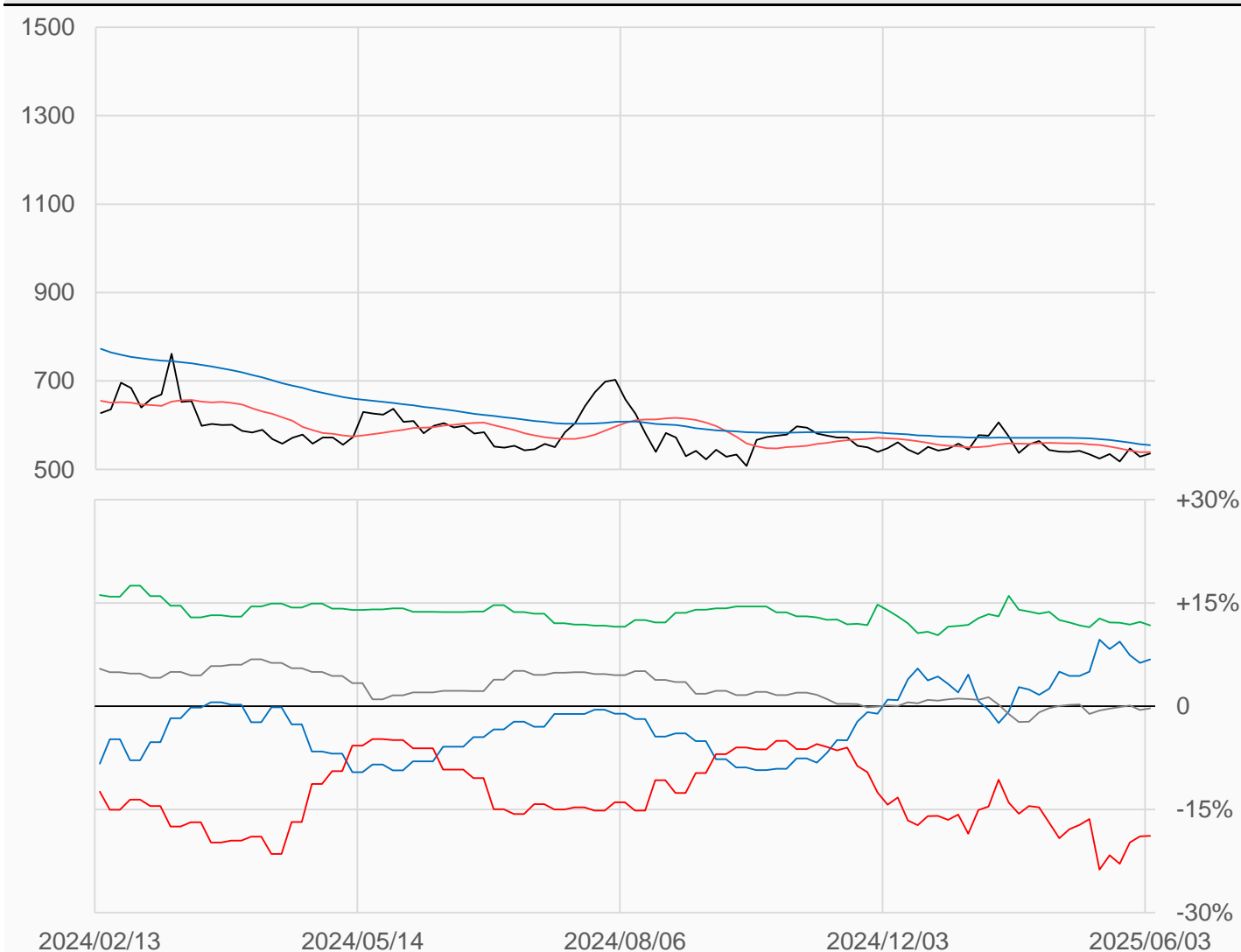
# 小麥

小麥較前一週上漲7.25點收在535.75點，  
管理基金多單減少1007口，空單減少1661口，  
淨空單較前一週減少654口至100572口。

數據日期	前期OI	本期OI	增減	增減	週五收盤價	較前週變動
2025/06/03	534796	534260	-536	-0.10%	535.75	↑ +7.25
分類	多單OI	增減	空單OI	增減	多空淨部位	淨部位變動
生產商	97812	+1342	61533	-1208	+36279	+2550
互換交易	96871	-4311	34080	-1573	+62791	-2738
管理基金	203207	-1007	303779	-1661	-100572	+654
其他	95648	+3184	97378	+1915	-1730	+1269

週五收盤價與13週與52週平均線

— ZW — 13週 539.1 — 52週 554.88



淨部位佔總OI% 生產 +6.8% 互換 +11.8% 管理 -18.8% 其他 -0.3%

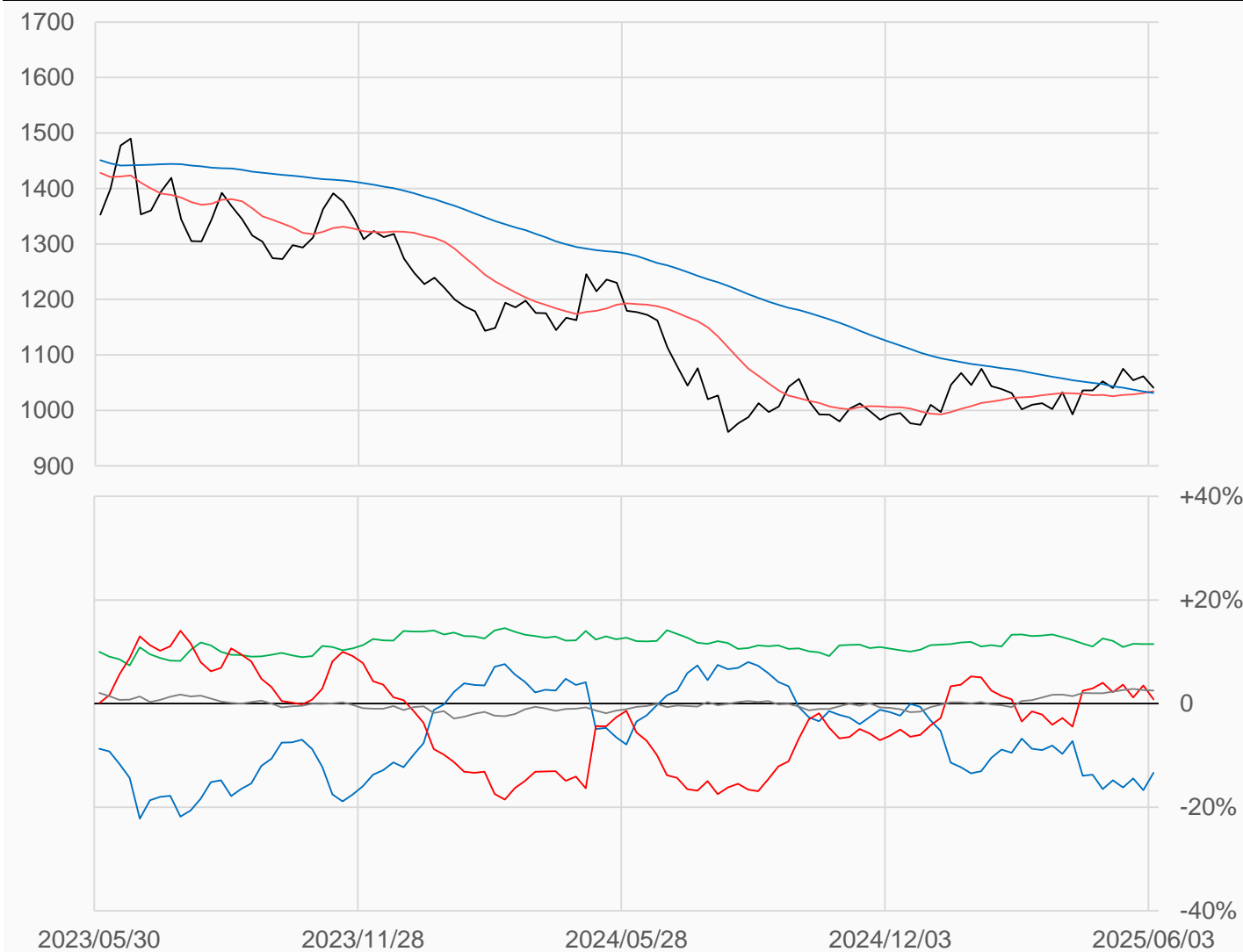
# 黃豆

黃豆較前一週下跌20.75點收在1041點，  
管理基金多單減少5831口，空單增加22265口，  
淨多單較前一週減少28096口至8601口。

數據日期	前期OI	本期OI	增減	增減	週五收盤價	較前週變動
2025/06/03	1052306	1073527	+21221	+2.02%	1041.00	↓ -20.75
分類	多單OI	增減	空單OI	增減	多空淨部位	淨部位變動
生產商	318545	+22329	462032	-10158	-143487	+32487
互換交易	177338	+3233	54182	+808	+123156	+2425
管理基金	285830	-5831	277229	+22265	+8601	-28096
其他	235813	+4703	208879	+5393	+26934	-690

週五收盤價與13週與52週平均線

— ZS — 13週 1034.4 — 52週 1031.4



淨部位佔總OI% 生產 -13.4% 互換 +11.5% 管理 +0.8% 其他 +2.5%

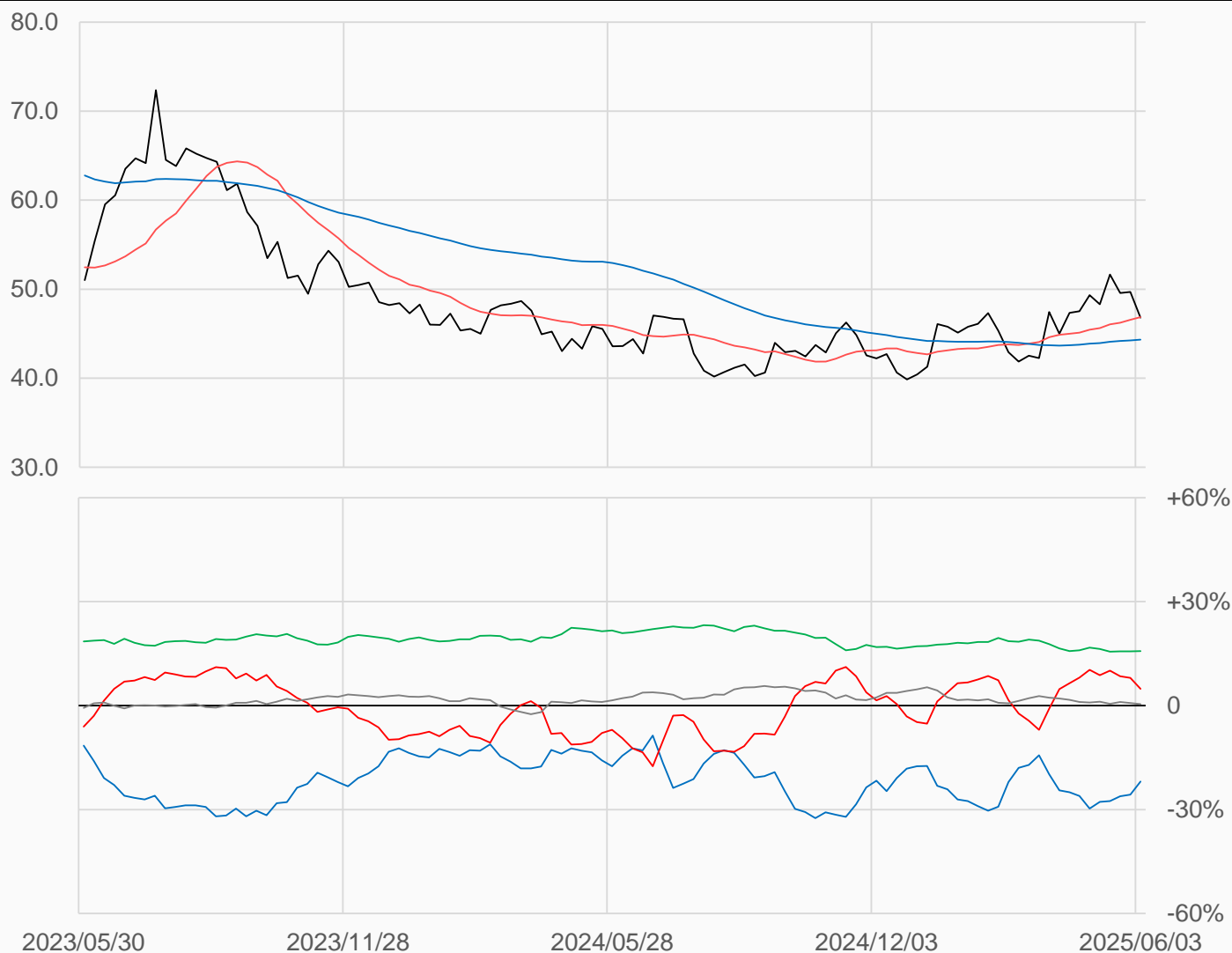
# 黃豆油

黃豆油較前一週下跌2.87點收在46.81點，  
管理基金多單減少25102口，空單減少3104口，  
淨多單較前一週減少21998口至31990口。

數據日期	前期OI	本期OI	增減	增減	週五收盤價	較前週變動
2025/06/03	673852	662589	-11263	-1.67%	46.81	↓ -2.87
分類	多單OI	增減	空單OI	增減	多空淨部位	淨部位變動
生產商	169299	+19908	314731	-7882	-145432	+27790
互換交易	142915	+798	38736	+1853	+104179	-1055
管理基金	191159	-25102	159169	-3104	+31990	-21998
其他	125461	-5508	122671	-3224	+2790	-2284

週五收盤價與13週與52週平均線

— BO — 13週 46.867 — 52週 44.32



淨部位佔總OI% 生產 -21.9% 互換 +15.7% 管理 +4.8% 其他 +0.4%

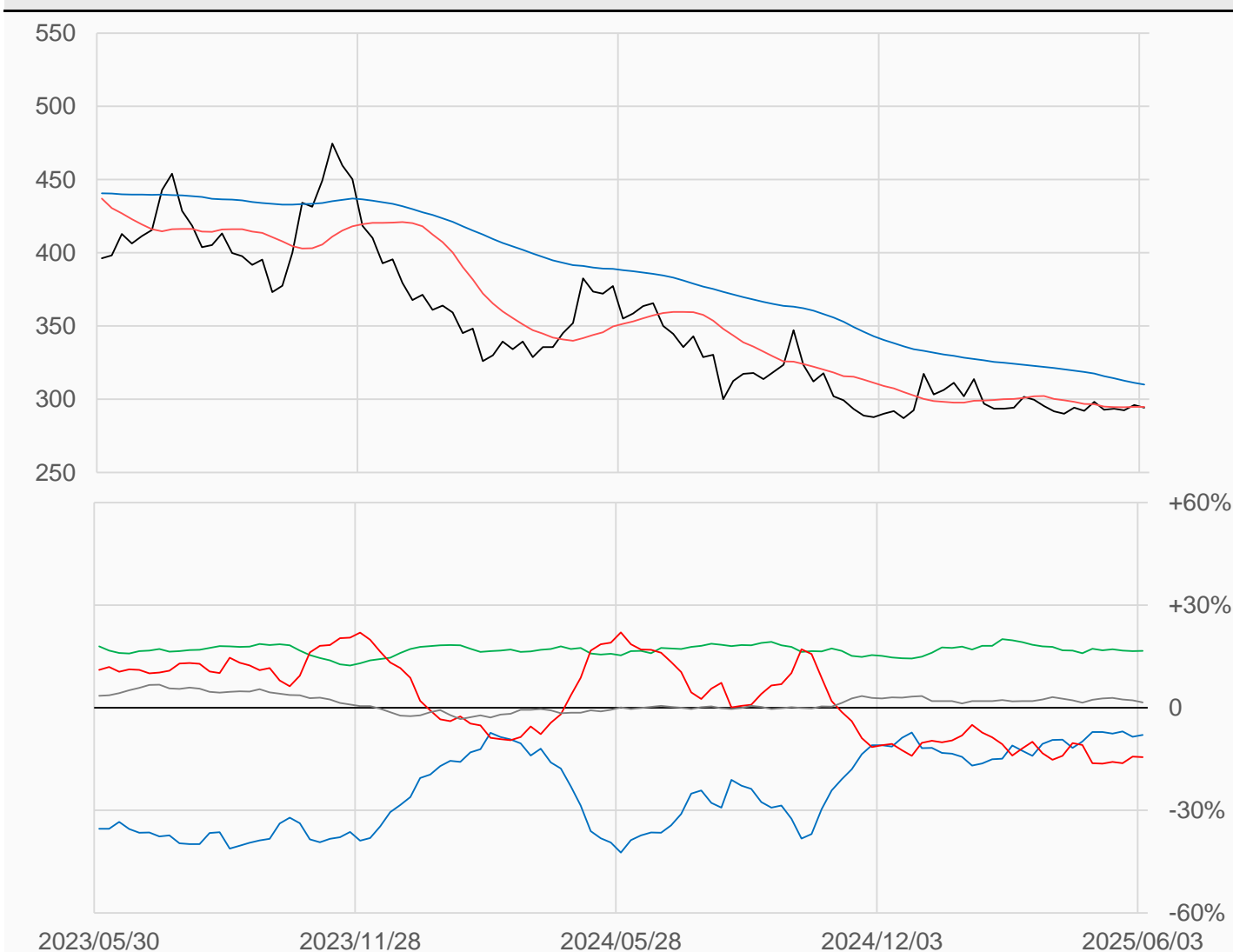
# 黃豆粉

黃豆粉較前一週下跌1.7點收在294.3點，  
管理基金多單減少1875口，空單增加1057口，  
淨空單較前一週增加2932口至96717口。

數據日期	前期OI	本期OI	增減	增減	週五收盤價	較前週變動
2025/06/03	657435	668904	+11469	+1.74%	294.3	↓ -1.7
分類	多單OI	增減	空單OI	增減	多空淨部位	淨部位變動
生產商	197495	+6140	250388	+3173	-52893	+2967
互換交易	132250	+4718	21018	+2451	+111232	+2267
管理基金	168232	-1875	264949	+1057	-96717	-2932
其他	108637	+539	98361	+4589	+10276	-4050

週五收盤價與13週與52週平均線

— SM — 13週 294.78 — 52週 310.03



淨部位佔總OI% 生產 -7.9% 互換 +16.6% 管理 -14.5% 其他 +1.5%

# 粗米

粗米較前一週下跌0.15點收在13.175點，  
管理基金多單增加15口，空單減少411口，  
淨空單較前一週減少426口至4981口。

數據日期	前期OI	本期OI	增減	增減	週五收盤價	較前週變動
2025/06/03	11915	11426	-489	-4.10%	13.175	↓ -0.150
分類	多單OI	增減	空單OI	增減	多空淨部位	淨部位變動
生產商	6030	+205	2108	+268	+3922	-63
互換交易	0	0	121	-18	-121	+18
管理基金	691	+15	5672	-411	-4981	+426
其他	2704	-104	1640	-90	+1064	-14

週五收盤價與13週與52週平均線

— RR — 13週 13.164 — 52週 14.528



淨部位佔總OI% 生產 +34.3% 互換 -1.1% 管理 -43.6% 其他 +9.3%



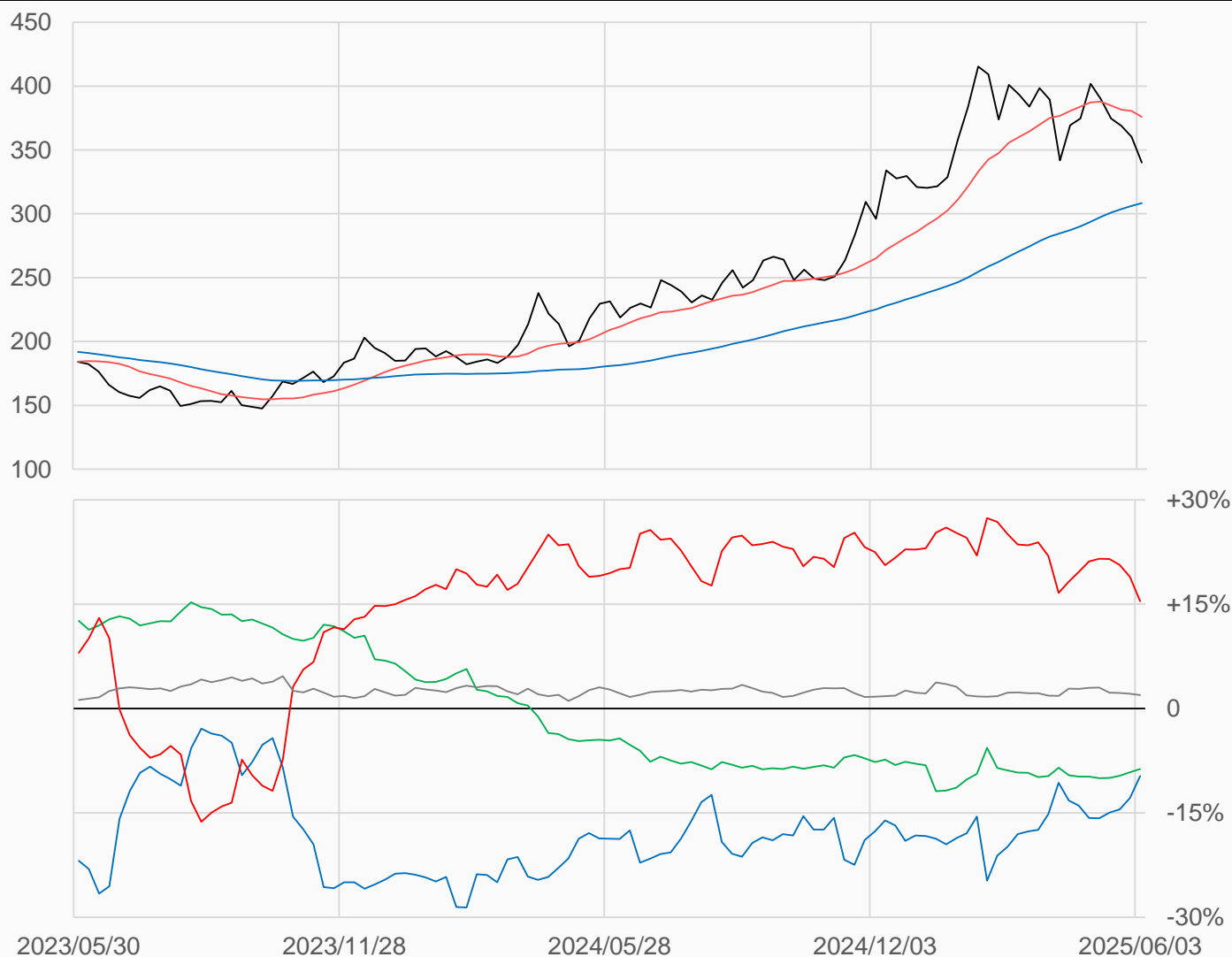
# 咖啡

咖啡較前一週下跌20.25點收在340.05點，  
管理基金多單減少765口，空單增加4574口，  
淨多單較前一週減少5339口至30707口。

數據日期	前期OI	本期OI	增減	增減	週五收盤價	較前週變動
2025/06/03	190384	199133	+8749	+4.60%	340.05	↓ -20.25
分類	多單OI	增減	空單OI	增減	多空淨部位	淨部位變動
生產商	52852	+5078	72176	-131	-19324	+5209
互換交易	26784	+541	44071	+392	-17287	+149
管理基金	66066	-765	35359	+4574	+30707	-5339
其他	44148	+2833	40283	+3051	+3865	-218

週五收盤價與13週與52週平均線

— KC — 13週 375.86 — 52週 308.32



淨部位佔總OI% 生產 -9.7% 互換 -8.7% 管理 +15.4% 其他 +1.9%

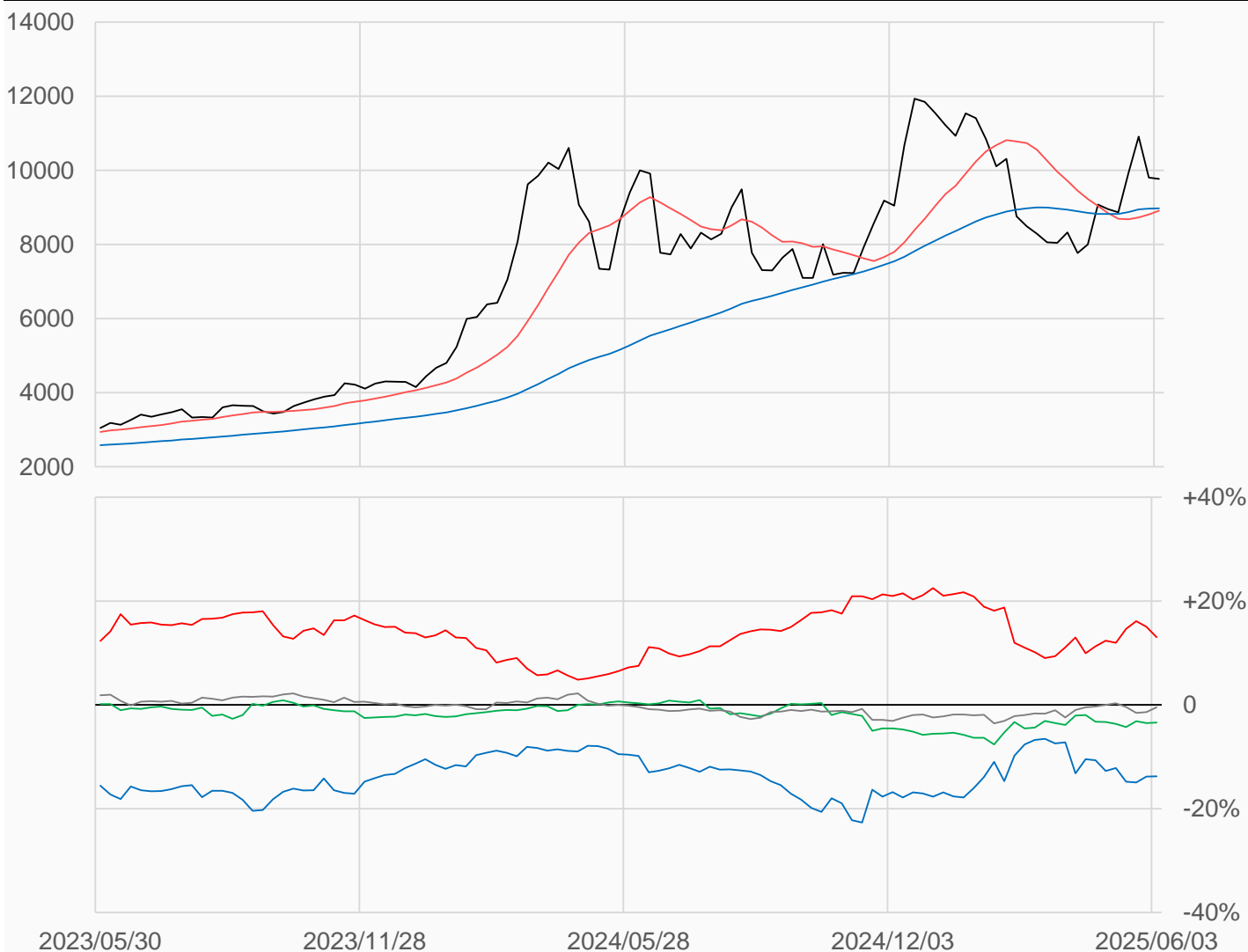
# 可可

可可較前一週下跌32點收在9769點，  
管理基金多單減少2496口，空單增加475口，  
淨多單較前一週減少2971口至17071口。

數據日期	前期OI	本期OI	增減	增減	週五收盤價	較前週變動
2025/06/03	133059	131020	-2039	-1.53%	9769	↓ -32
分類	多單OI	增減	空單OI	增減	多空淨部位	淨部位變動
生產商	31946	-222	49952	-571	-18006	+349
互換交易	16316	+478	20809	+275	-4493	+203
管理基金	41314	-2496	24243	+475	+17071	-2971
其他	29407	-839	30013	-2125	-606	+1286

週五收盤價與13週與52週平均線

— CC — 13週 8906.2 — 52週 8973.8



淨部位佔總OI% 生產 -13.7% 互換 -3.4% 管理 +13.0% 其他 -0.5%

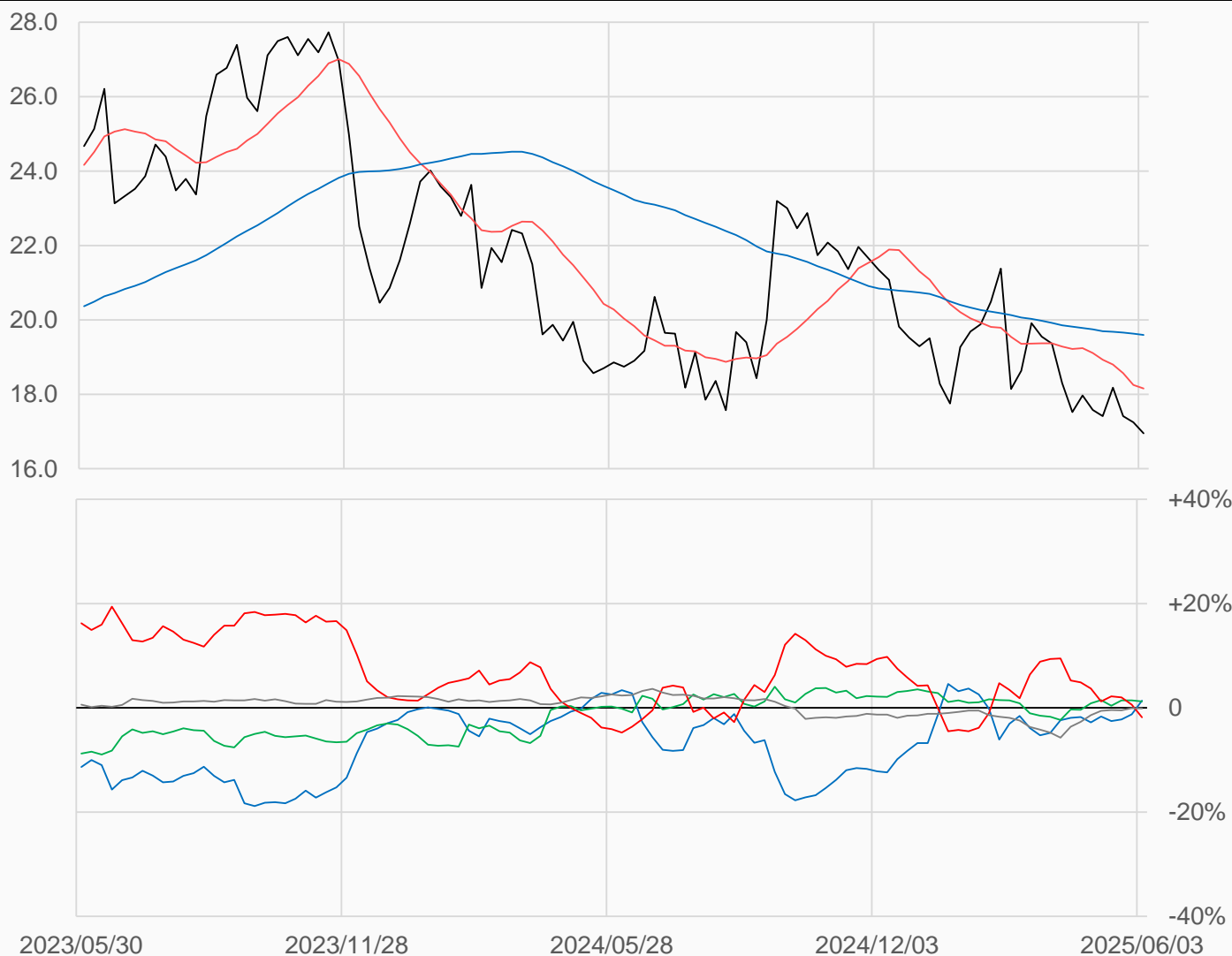
# 11號糖

11號糖較前一週下跌0.3點收在16.95點，  
管理基金多單增加20853口，空單增加44922口，  
淨空單較前一週增加24069口至18440口。

數據日期	前期OI	本期OI	增減	增減	週五收盤價	較前週變動
2025/06/03	957057	1016713	+59656	+6.23%	16.95	↓ -0.30
分類	多單OI	增減	空單OI	增減	多空淨部位	淨部位變動
生產商	320615	+13498	306836	-12310	+13779	+25808
互換交易	189679	+7103	177086	+7932	+12593	-829
管理基金	256442	+20853	274882	+44922	-18440	-24069
其他	185863	+18500	187199	+19074	-1336	-574

週五收盤價與13週與52週平均線

— SB — 13週 18.155 — 52週 19.594



淨部位佔總OI% 生產 +1.4% 互換 +1.2% 管理 -1.8% 其他 -0.1%

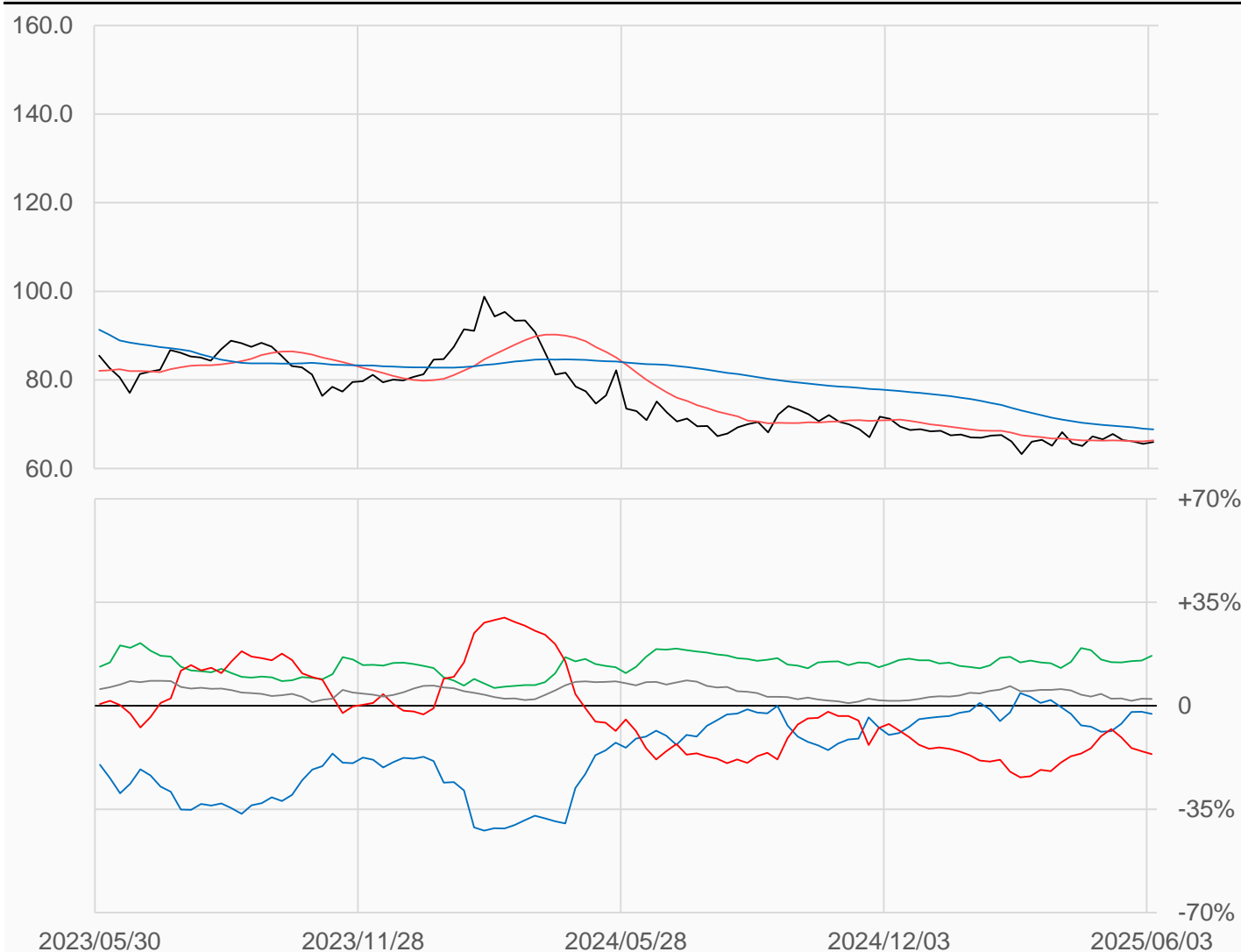
# 棉花

棉花較前一週上漲0.4點收在65.98點，  
管理基金多單增加114口，空單增加3500口，  
淨空單較前一週增加3386口至46605口。

數據日期	前期OI	本期OI	增減	增減	週五收盤價	較前週變動
2025/06/03	280937	285027	+4090	+1.46%	65.98	↑ +0.40
分類	多單OI	增減	空單OI	增減	多空淨部位	淨部位變動
生產商	57947	-5552	65837	-3242	-7890	-2310
互換交易	79016	+7824	30815	+2686	+48201	+5138
管理基金	67721	+114	114326	+3500	-46605	-3386
其他	66779	+1857	60277	+2138	+6502	-281

週五收盤價與13週與52週平均線

— CT — 13週 66.33 — 52週 68.832



淨部位佔總OI% 生產 -2.8% 互換 +16.9% 管理 -16.4% 其他 +2.3%