

# CFTC大額交易人持倉報告

---

永豐期貨顧問事業部編製

2025/6/2

資料來源：CFTC官網、精誠資訊DQII、奇狐全球版

永豐期貨股份有限公司 | 台北市重慶南路一段2號8樓 | 02-2381-1799 | 114年金管期總字第002號 | 顧問事業部  
本報告純屬研究性質，僅供永豐金控同仁及客戶參考，不提供或嘗試遊說客戶作為交易期權之依據，客戶於決策時應依個人財務狀況審慎評估所能承擔之風險，並就投資結果自行負責，本公司恕不負任何法律責任，亦不作任何保證。本報告內容或有取材於本公司認可之來源，但不保證其真實性或完整性，相關圖表均採用特定軟體，以歷史數據進行繪製及統計，並不具預測未來之能力與代表未來獲利，客戶參考使用前須審慎評估。報告內容中所有資訊有其時效性，爾後若有變更，本公司將不作預告或主動更新。未經本公司授權，禁止以任何形式複製、轉載或節錄。

# 目錄

---

- P3 報告閱讀說明
- P4 大額交易人身分分類
- P5 金融類投機部位每週變動表
- P6 商品類投機部位每週變動表

## 金融類

- |             |            |
|-------------|------------|
| P7 mini 道瓊  | P15 歐元     |
| P8 mini NQ  | P16 日圓     |
| P9 mini S&P | P17 英鎊     |
| P10 VIX     | P18 瑞郎     |
| P11 30年債    | P19 加幣     |
| P12 10年債    | P20 澳幣     |
| P13 5年債     | P21 紐幣     |
| P14 2年債     | P22 美元指數   |
|             | P23 綜美(未含) |
|             | P24 綜美(包含) |

## 商品類

- |          |          |
|----------|----------|
| P25 黃金   | P35 玉米   |
| P26 白銀   | P36 小麥   |
| P27 銅    | P37 黃豆   |
| P28 白金   | P38 黃豆油  |
| P29 輕原油  | P39 黃豆粉  |
| P30 熱燃油  | P40 粗米   |
| P31 天然氣  | P41 咖啡   |
| P32 無鉛汽油 | P42 可可   |
| P33 活牛   | P43 11號糖 |
| P34 活豬   | P44 棉花   |

# CFTC大額交易人持倉報告閱讀說明

---

在美國負責主管期貨交易的是商品期貨交易委員會，  
(Commodity Futures Trading Commission，簡稱CFTC)  
CFTC在每週五美國東部時間下午03:30，  
台灣時間週六上午03:30(冬令延後1小時)，  
於官網上發佈統計至每週二收盤，  
在美國上市交易的期貨商品未平倉部位現況。

每個期貨商品未平倉部位由需申報與不需申報兩部分組成，  
持有部位則分為多單、空單、扣抵部位等三種類別，  
(不需申報的部份本報告不予呈現)  
(1口扣抵部位表示各持有1口多單與空單)  
(本報告將扣抵部位還原至多單與空單)

在2009/9/4與2010/7/20，CFTC為增加市場交易透明度，  
分別將商品類與金融類須申報的期貨交易人身分細分成四大類，  
以下將簡單說明：

# 大額交易人身分類別說明

## 金融類

### Dealer / Intermediary (經紀商 / 中間商)

被歸類為市場的賣方，設計並且販售各種金融商品給客戶或發行於市場；藉由期貨合約來降低手中持有部位的風險，如大型投資銀行與證券經紀商。

### Asset Manager / Institutional (資產管理人 / 資產管理機構)

這一類的市場參與者為機構投資人者，包括退休基金、養老基金、保險公司、共同基金，以及客戶為法人機構的基金經理人

### Leveraged Money (槓桿式基金)

以避險基金與各類型基金經理人為代表，如有登記的CTA(商品交易投資顧問)、CPO(期貨基金經理人)，與未登記但經CFTC認可的私募基金。

### Other Reportables (其他)

需申報但不屬於上面三項的交易人。

## 商品類

### Producer / Merchant / Processor / User (生產商 / 貿易商 / 加工商 / 用戶)

從事實體商品生產、加工、包裝或運輸的相關交易人，包括生產商、製造商、貿易商、加工商等使用者，利用期貨市場來規避或管理營運風險。

### Swap Dealers (掉期交易商)

從事OTC市場交易的互換交易商，會利用期貨來管理或規避交換交易時所產生的風險。

### Managed Money (管理基金)

主要是替客戶或自身進行買賣交易以獲取營利的管理基金，如有登記的CTA(商品交易投資顧問)、CPO(期貨基金經理人)，與未登記但經CFTC認可的私募基金。

### Other Reportables (其他)

需申報但不屬於上面三項的交易人。

# 金融類投機部位每週變動表

數據日期 2025/05/27

種類	商品	總OI		槓桿基金		
		總OI	變動	多空淨部位	淨部位變動	佔總OI%
指數	YM	80453	+1409	-1218	+3225	-1.51%
	VX	259528	-40326	-14608	-8224	-5.63%
	ES	2895946	-3970	-259670	+40484	-8.97%
	NQ	319631	-4148	-47178	+4907	-14.76%
債券	30年債	2141348	-8841	-494570	+70606	-23.10%
	10年債	5850806	-358400	-1886114	+67003	-32.24%
	2年債	4122841	-294712	-1752018	+73728	-42.50%
	5年債	7276028	-310212	-3461494	+77771	-47.57%
外匯	美元	31140	+801	+12784	+2462	+41.05%
	英鎊	229962	+10611	+45218	+8108	+19.66%
	日圓	426006	+8918	+18587	-12183	+4.36%
	綜美(含美)	909952	+10412	+21413	+6136	+2.35%
	瑞郎	86373	+693	+1358	+221	+1.57%
	綜美(未含)	878812	+9611	+8629	+3674	+0.98%
	歐元	925119	+8270	-16039	-2935	-1.73%
	澳幣	193528	+1583	-17122	-9055	-8.85%
	紐幣	59271	-1792	-6999	+868	-11.81%
	加幣	287245	+2795	-42517	-2426	-14.80%

# 商品類投機部位每週變動表

數據日期 2025/05/27

種類	商品	總OI		管理基金		
		總OI	變動	多空淨部位	淨部位變動	佔總OI%
金屬	白銀	167169	+907	+33393	+2840	+19.98%
	白金	102535	+9975	+18678	+12440	+18.22%
	黃金	716227	-144841	+117237	-1378	+16.37%
	銅	231759	-4743	+21693	-287	+9.36%
能源	無鉛汽油	399592	-3354	+30910	-10453	+7.74%
	輕原油	2472198	+94836	+120582	-8285	+4.88%
	熱燃油	362143	-4977	+8253	+5556	+2.28%
	天然氣	1488916	-37403	-63541	-6734	-4.27%
肉類	活牛	565843	+13432	+131293	-1271	+23.20%
	活豬	414900	+7559	+94540	+2796	+22.79%
農產	黃豆油	673852	-5750	+53988	-3321	+8.01%
	黃豆	1052306	-14638	+36697	+24042	+3.49%
	玉米	2115814	-37657	-100760	+2450	-4.76%
	黃豆粉	657435	-6300	-93785	+13681	-14.27%
	小麥	534796	-14800	-101226	+7667	-18.93%
	粗米	11915	-1262	-5407	+628	-45.38%
軟性	咖啡	190384	+4602	+36046	-2305	+18.93%
	可可	133059	-5715	+20042	-2356	+15.06%
	11號糖	957057	+23543	+5629	-13173	+0.59%
	棉花	280937	+22	-43219	-3180	-15.38%

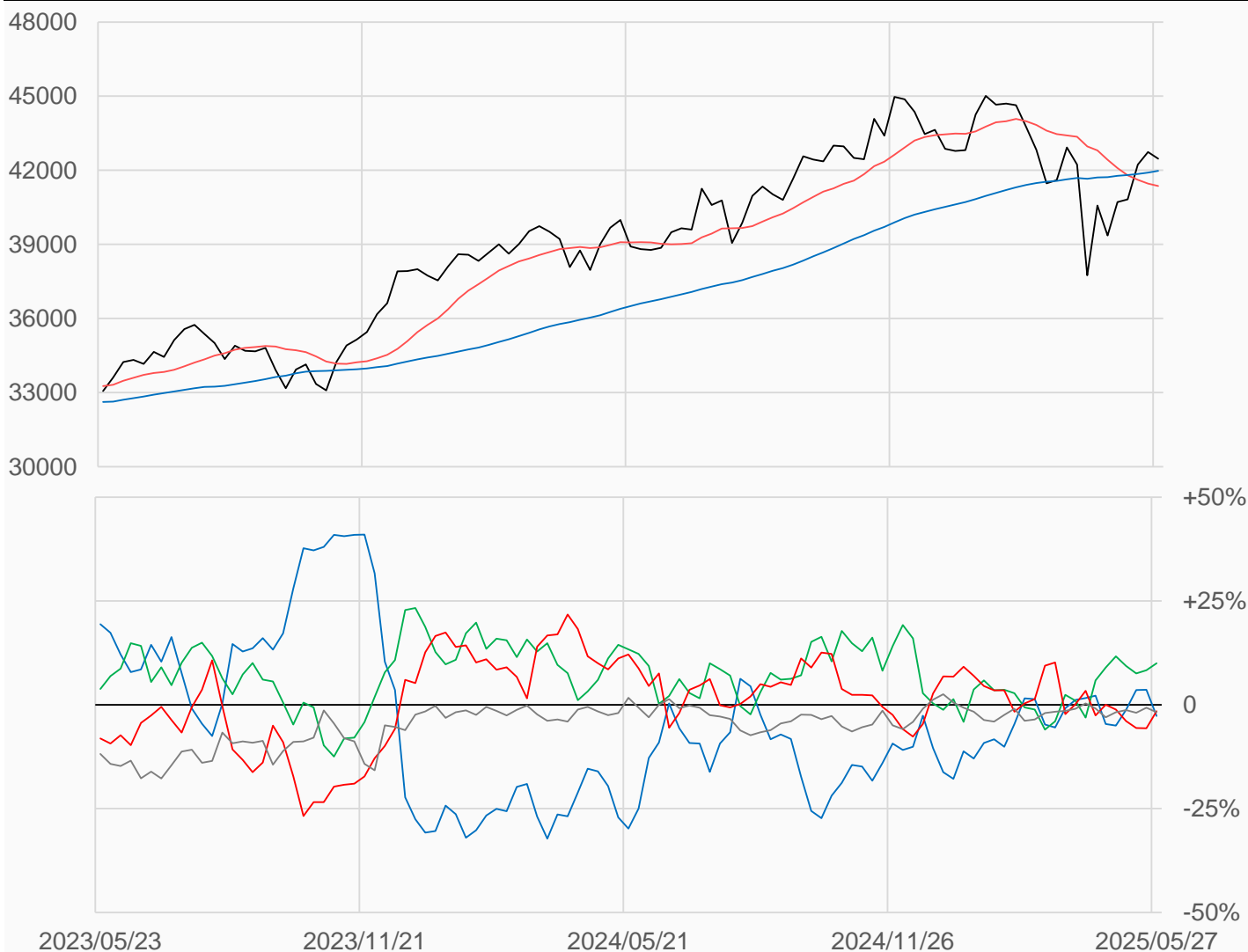
# mini 道瓊

mini道瓊較前一週下跌275點收在42469點，  
槓桿基金多單增加2139口，空單減少1086口，  
淨空單較前一週減少72.59%或3225口至1218口。

數據日期	前期OI	本期OI	增減	增減	週五收盤價	較前週變動
2025/05/27	79044	80453	+1409	+1.78%	42469	↓ -275
分類	多單OI	增減	空單OI	增減	多空淨部位	淨部位變動
經紀商	32957	-2504	35108	+2493	-2151	-4997
資產管理	17089	+277	9047	-1191	+8042	+1468
槓桿基金	20058	+2139	21276	-1086	-1218	+3225
其他	0	0	1455	+914	-1455	-914

週五收盤價與13週與52週平均線

— YM — 13週 41365 — 52週 41979



淨部位佔總OI% 經紀 -2.7% 資管 +10.0% 槓桿 -1.5% 其他 -1.8%

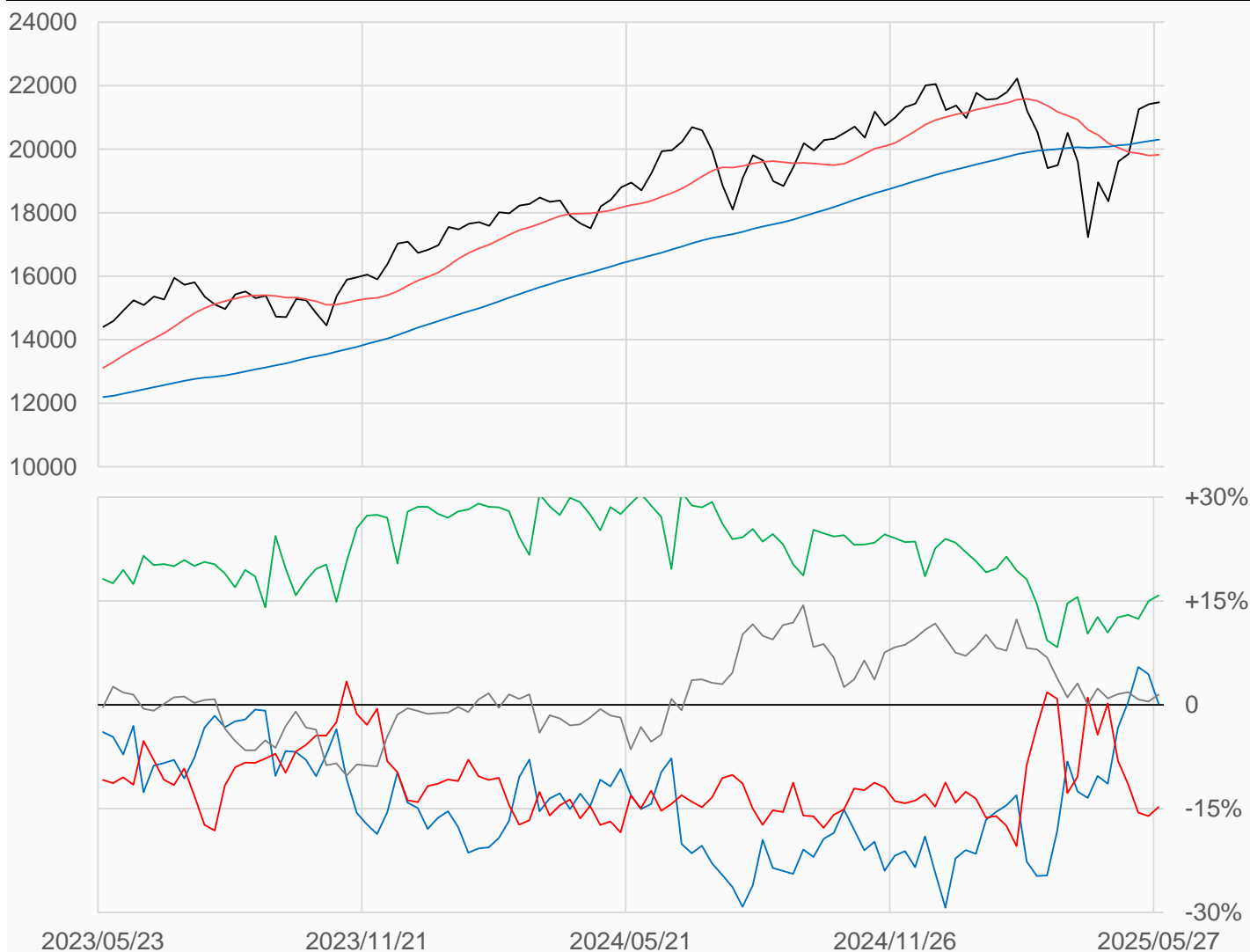
# mini NQ

miniNQ較前一週上漲57點收在21477點，  
槓桿基金多單減少386口，空單減少5293口，  
淨空單較前一週減少4907口至47178口。

數據日期	前期OI	本期OI	增減	增減	週五收盤價	較前週變動
2025/05/27	323779	319631	-4148	-1.28%	21477.00	↑ +57.00
分類	多單OI	增減	空單OI	增減	多空淨部位	淨部位變動
經紀商	76922	-11033	76402	+2765	+520	-13798
資產管理	94736	+1440	44191	-612	+50545	+2052
槓桿基金	92200	-386	139378	-5293	-47178	+4907
其他	16042	+2728	11340	-394	+4702	+3122

週五收盤價與13週與52週平均線

— NQ — 13週 19824 — 52週 20300



淨部位佔總OI% 經紀 +0.2% 資管 +15.8% 槓桿 -14.8% 其他 +1.5%



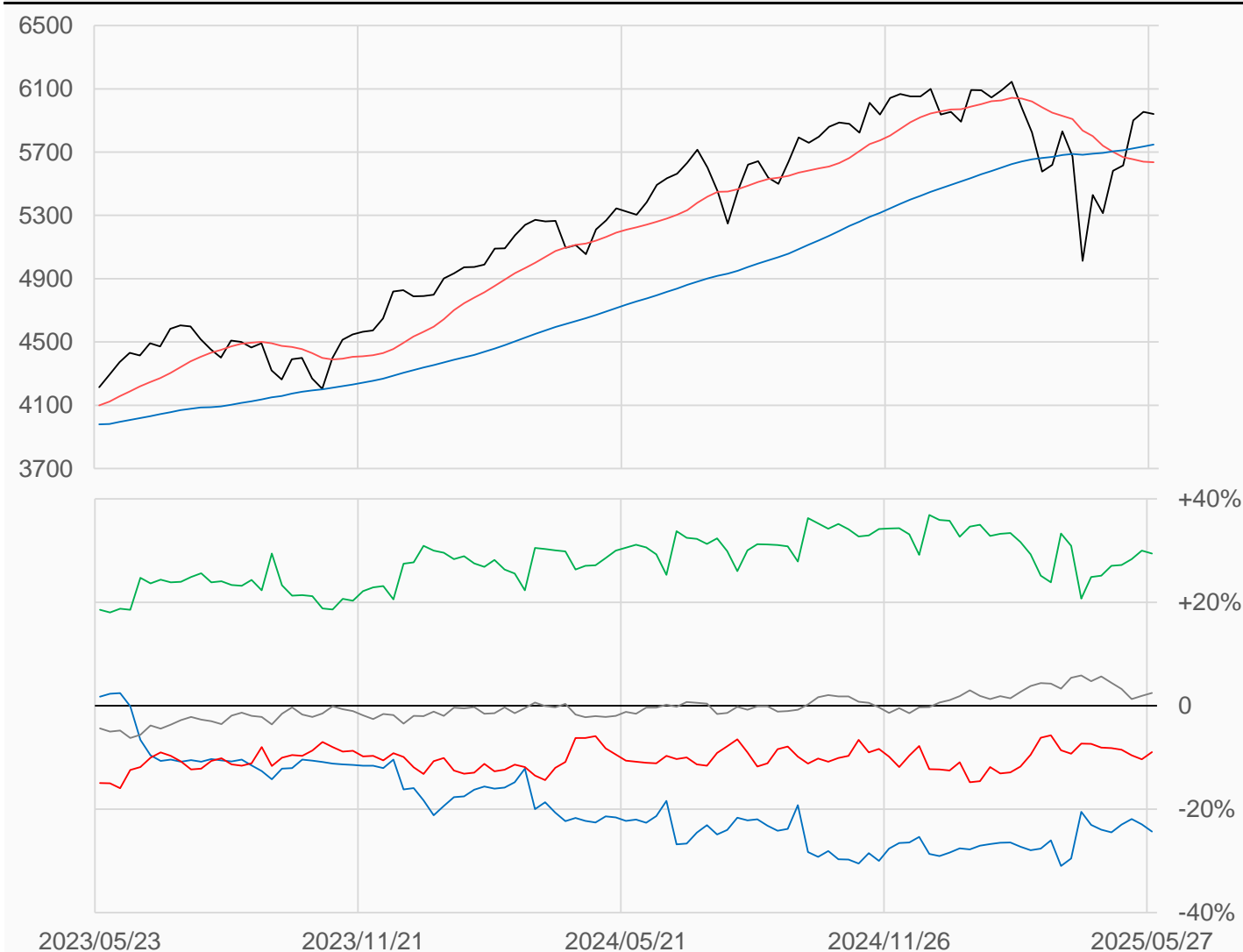
# mini S&P

miniS&P較前一週下跌13.75點收在5940.25點，  
槓桿基金多單增加18936口，空單減少21547口，  
淨空單較前一週減少40483口至259670口。

數據日期	前期OI	本期OI	增減	增減	週五收盤價	較前週變動
2025/05/27	2899916	2895946	-3970	-0.14%	5940.25	↓ -13.75
分類	多單OI	增減	空單OI	增減	多空淨部位	淨部位變動
經紀商	380457	-15165	1084872	+24119	-704415	-39284
資產管理	1253906	+3999	402095	+22376	+851811	-18377
槓桿基金	797612	+18936	1057282	-21547	-259670	+40483
其他	185757	-5359	114481	-21525	+71276	+16166

週五收盤價與13週與52週平均線

— ES — 13週 5636.3 — 52週 5747.8



淨部位佔總OI% 經紀 -24.3% 資管 +29.4% 槓桿 -9.0% 其他 +2.5%

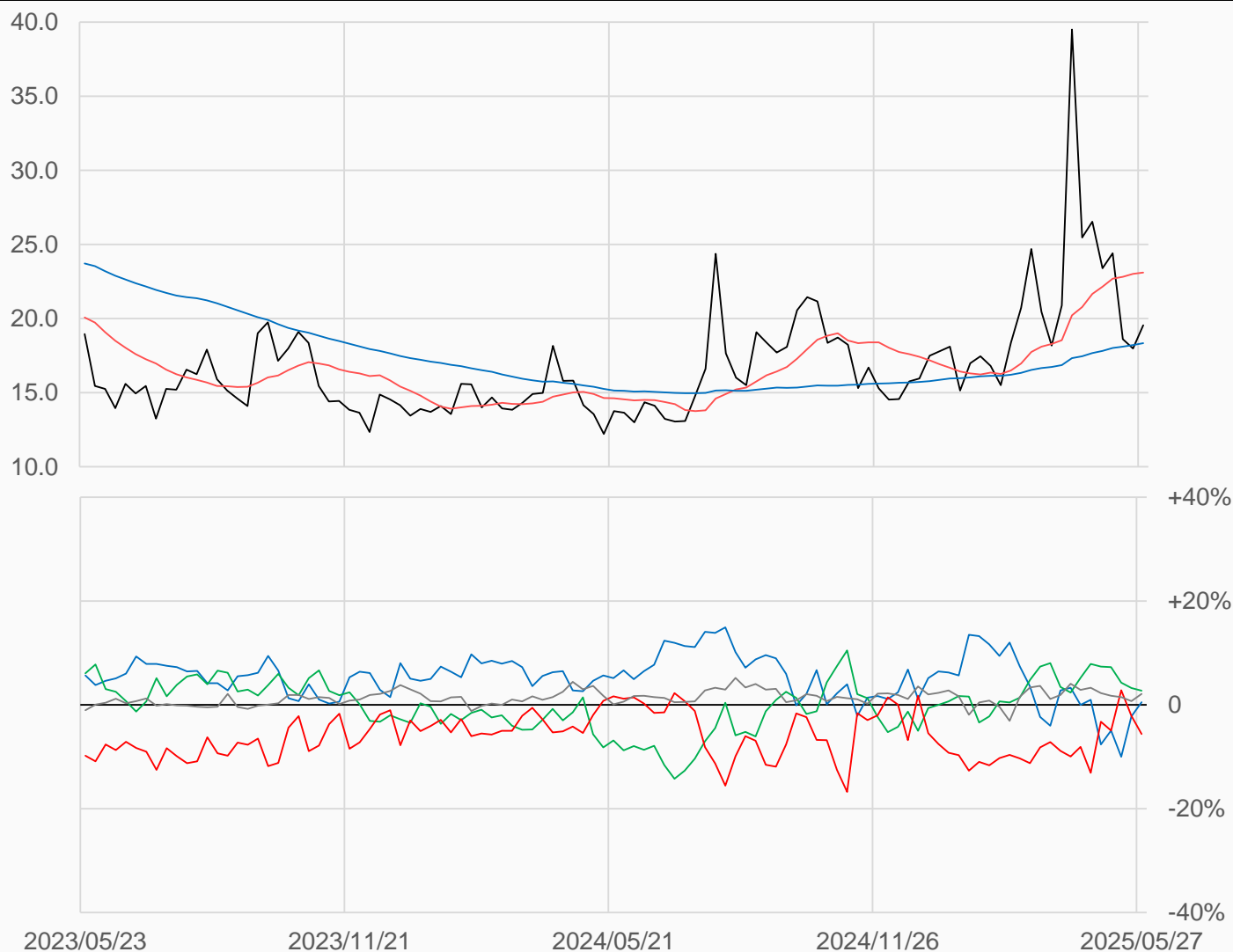
# VIX

VIX較前一週上漲1.58點收在19.55點，  
 槓桿基金多單減少19120口，空單減少10896口，  
 淨空單較前一週增加8224口至14608口。

數據日期	前期OI	本期OI	增減	增減	週五收盤價	較前週變動
2025/05/27	299854	259528	-40326	-13.45%	19.55	↑ +1.58
分類	多單OI	增減	空單OI	增減	多空淨部位	淨部位變動
經紀商	64782	-15775	63444	-23706	+1338	+7931
資產管理	80429	-6477	73290	-3929	+7139	-2548
槓桿基金	78217	-19120	92825	-10896	-14608	-8224
其他	10149	-986	4633	-4373	+5516	+3387

週五收盤價與13週與52週平均線

— VX — 13週 23.102 — 52週 18.33



淨部位佔總OI%    經紀 +0.5%    資管 +2.8%    槓桿 -5.6%    其他 +2.1%

# 30年債

美國30年公債較前一週上漲0.25點收在112.6875點，

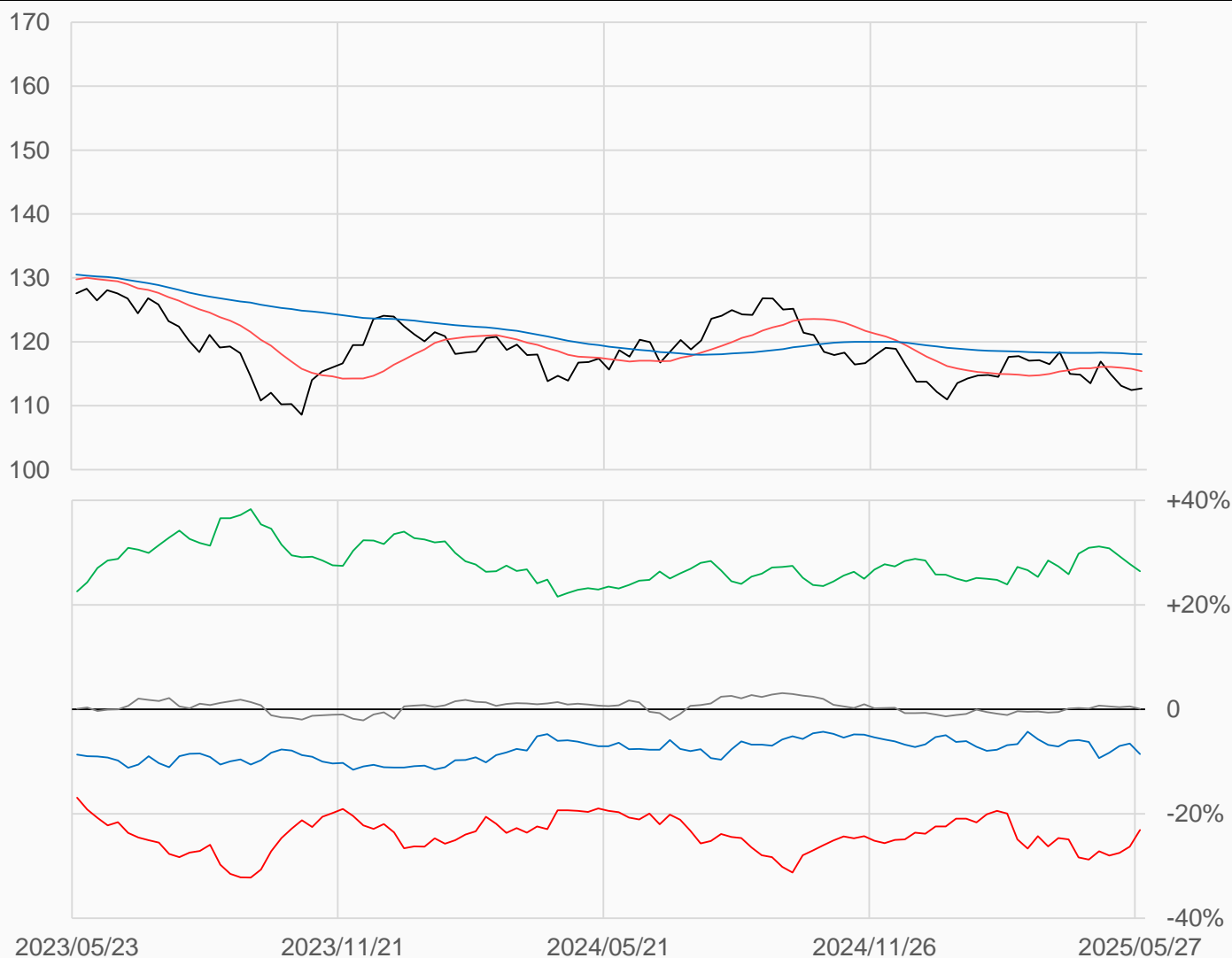
槓桿基金多單減少8798口，空單減少79403口，

淨空單較前一週減少70605口至494570口。

數據日期	前期OI	本期OI	增減	增減	週五收盤價	較前週變動
2025/05/27	2150189	2141348	-8841	-0.41%	112 22/32	↑ + 8/32
分類	多單OI	增減	空單OI	增減	多空淨部位	淨部位變動
經紀商	77749	-15925	260751	+25937	-183002	-41862
資產管理	1366094	-8553	800770	+24398	+565324	-32951
槓桿基金	282815	-8798	777385	-79403	-494570	+70605
其他	118702	-12727	116783	-2651	+1919	-10076

週五收盤價與13週與52週平均線

— US — 13週 115.4 — 52週 118.06



淨部位佔總OI% 經紀 -8.5% 資管 +26.4% 槓桿 -23.1% 其他 +0.1%

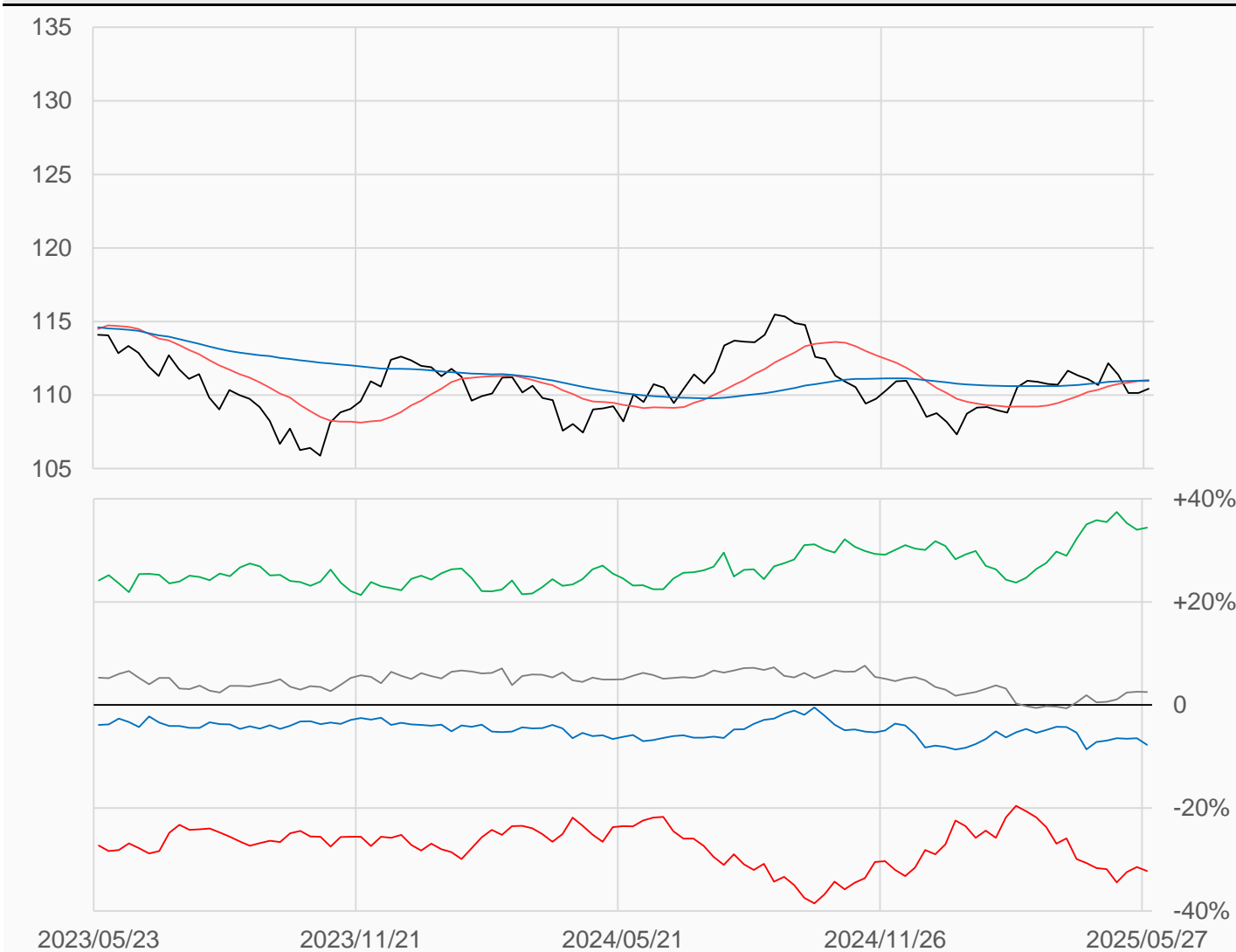
# 10年債

美國10年公債較前一週上漲0.2813點收在110.4219點，  
 槓桿基金多單減少157055口，空單減少224057口，  
 淨空單較前一週減少67002口至1886114口。

數據日期	前期OI	本期OI	增減	增減	週五收盤價	較前週變動
2025/05/27	6209206	5850806	-358400	-5.77%	110 27/64	↑ + 18/64
分類	多單OI	增減	空單OI	增減	多空淨部位	淨部位變動
經紀商	424254	-107785	877917	-55202	-453663	-52583
資產管理	3358270	-111584	1344214	-15852	+2014056	-95732
槓桿基金	869745	-157055	2755859	-224057	-1886114	+67002
其他	607118	-105750	461429	-91336	+145689	-14414

週五收盤價與13週與52週平均線

— TY — 13週 110.94 — 52週 111.01



淨部位佔總OI% 經紀 -7.8% 資管 +34.4% 槓桿 -32.2% 其他 +2.5%

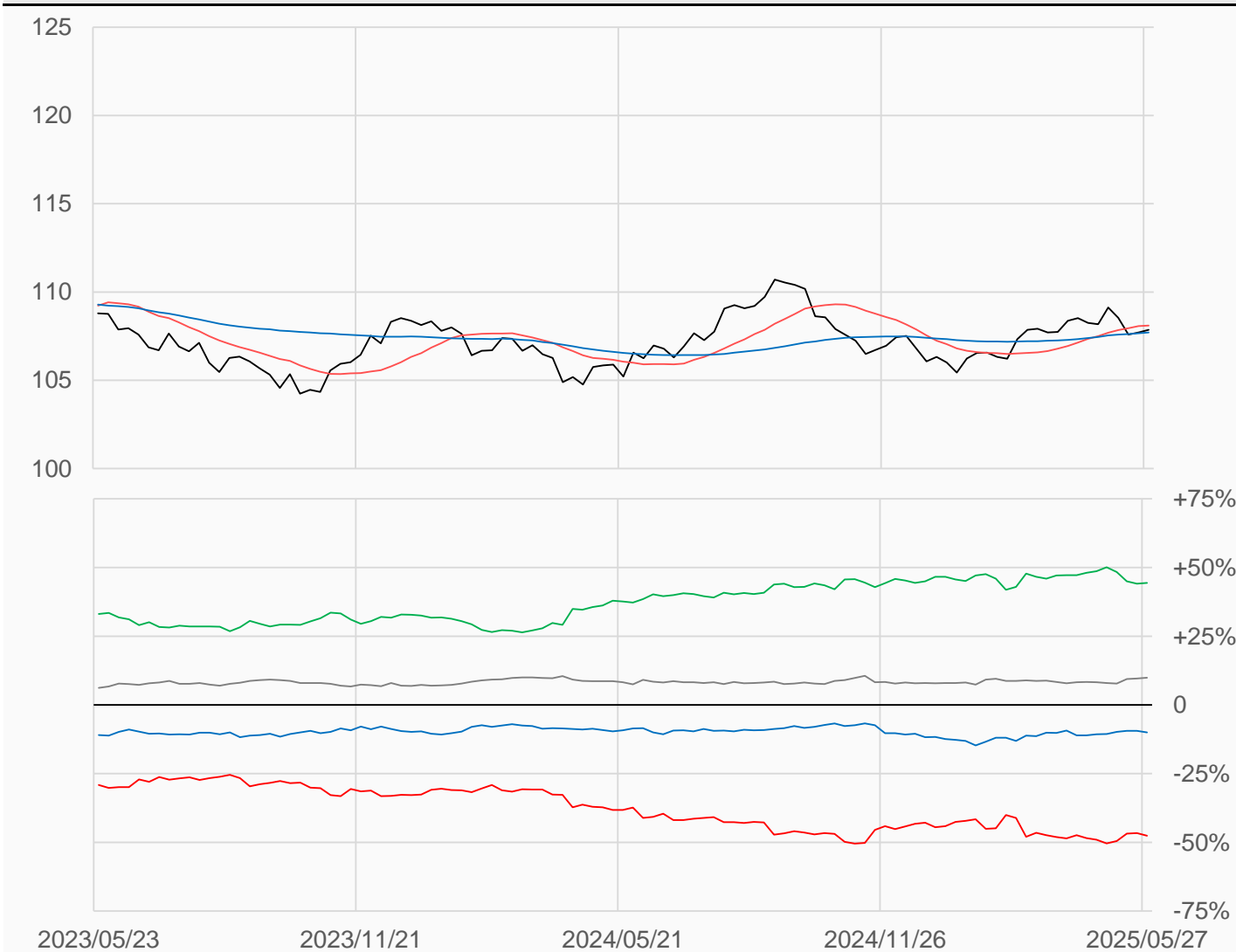
# 5年公債

美國5年公債較前一週上漲0.1485點收在107.8516點，  
 槓桿基金多單減少372591口，空單減少450362口，  
 淨空單較前一週減少77771口至3461494口。

數據日期	前期OI	本期OI	增減	增減	週五收盤價	較前週變動
2025/05/27	7586240	7276028	-310212	-4.09%	107 109/128	↑ + 19/128
分類	多單OI	增減	空單OI	增減	多空淨部位	淨部位變動
經紀商	231574	-29080	958176	-17379	-726602	-11701
資產管理	4743877	-28082	1515181	+85861	+3228696	-113943
槓桿基金	785612	-372591	4247106	-450362	-3461494	+77771
其他	921801	-14419	201175	-9136	+720626	-5283

週五收盤價與13週與52週平均線

— FV — 13週 108.1 — 52週 107.71



淨部位佔總OI% 經紀 -10.0% 資管 +44.4% 槓桿 -47.6% 其他 +9.9%

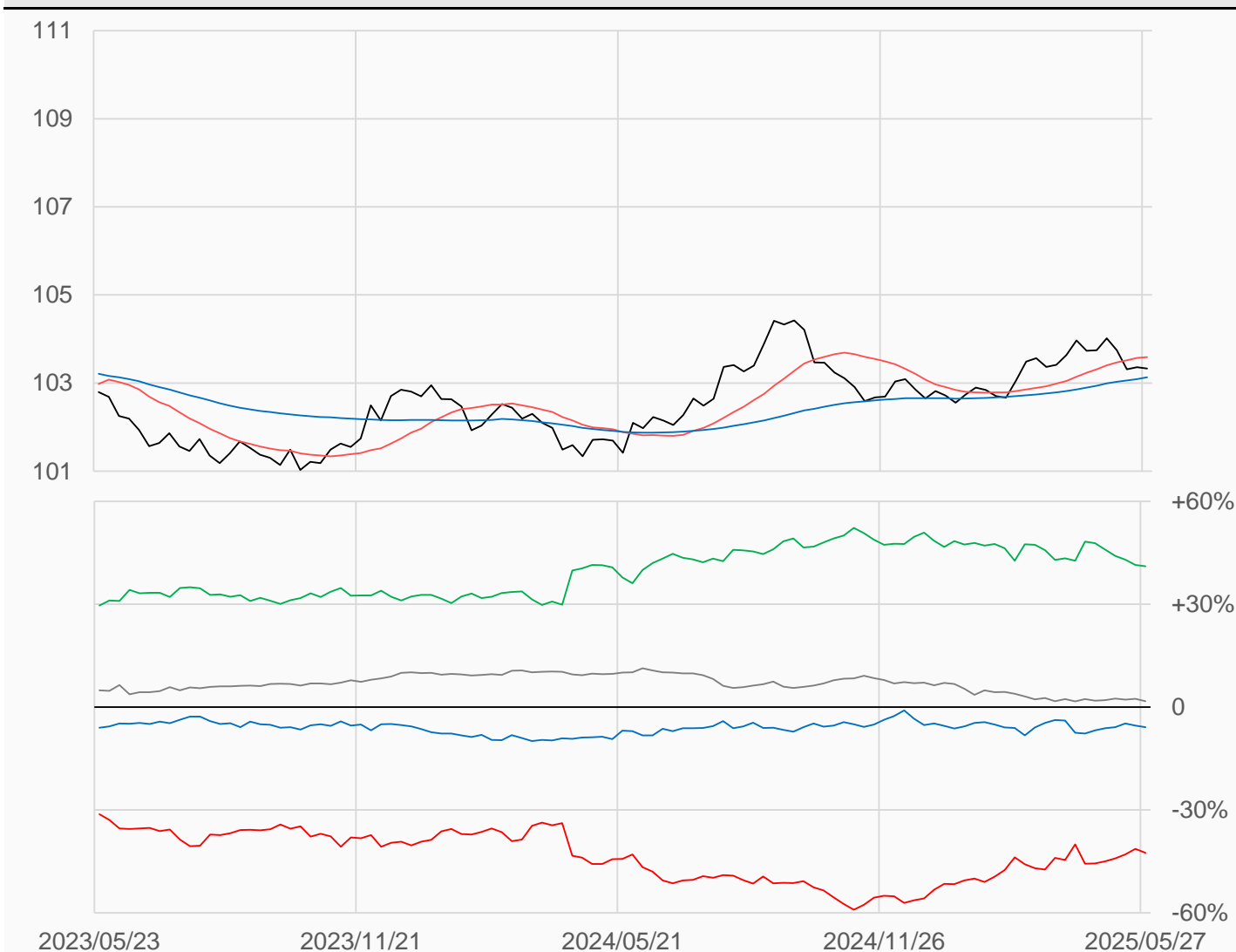
# 2年公債

美國2年公債較前一週下跌0.0274點收在103.332點，  
 槓桿基金多單減少224909口，空單減少298636口，  
 淨空單較前一週減少73727口至1752018口。

數據日期	前期OI	本期OI	增減	增減	週五收盤價	較前週變動
2025/05/27	4417553	4122841	-294712	-6.67%	103 42/128	↓ - 4/128
分類	多單OI	增減	空單OI	增減	多空淨部位	淨部位變動
經紀商	228887	+6839	468721	+7466	-239834	-627
資產管理	2621380	-145524	929548	-7509	+1691832	-138015
槓桿基金	623122	-224909	2375140	-298636	-1752018	+73727
其他	279626	-48808	207757	-12615	+71869	-36193

週五收盤價與13週與52週平均線

— TU — 13週 103.59 — 52週 103.13



淨部位佔總OI% 經紀 -5.8% 資管 +41.0% 槓桿 -42.5% 其他 +1.7%

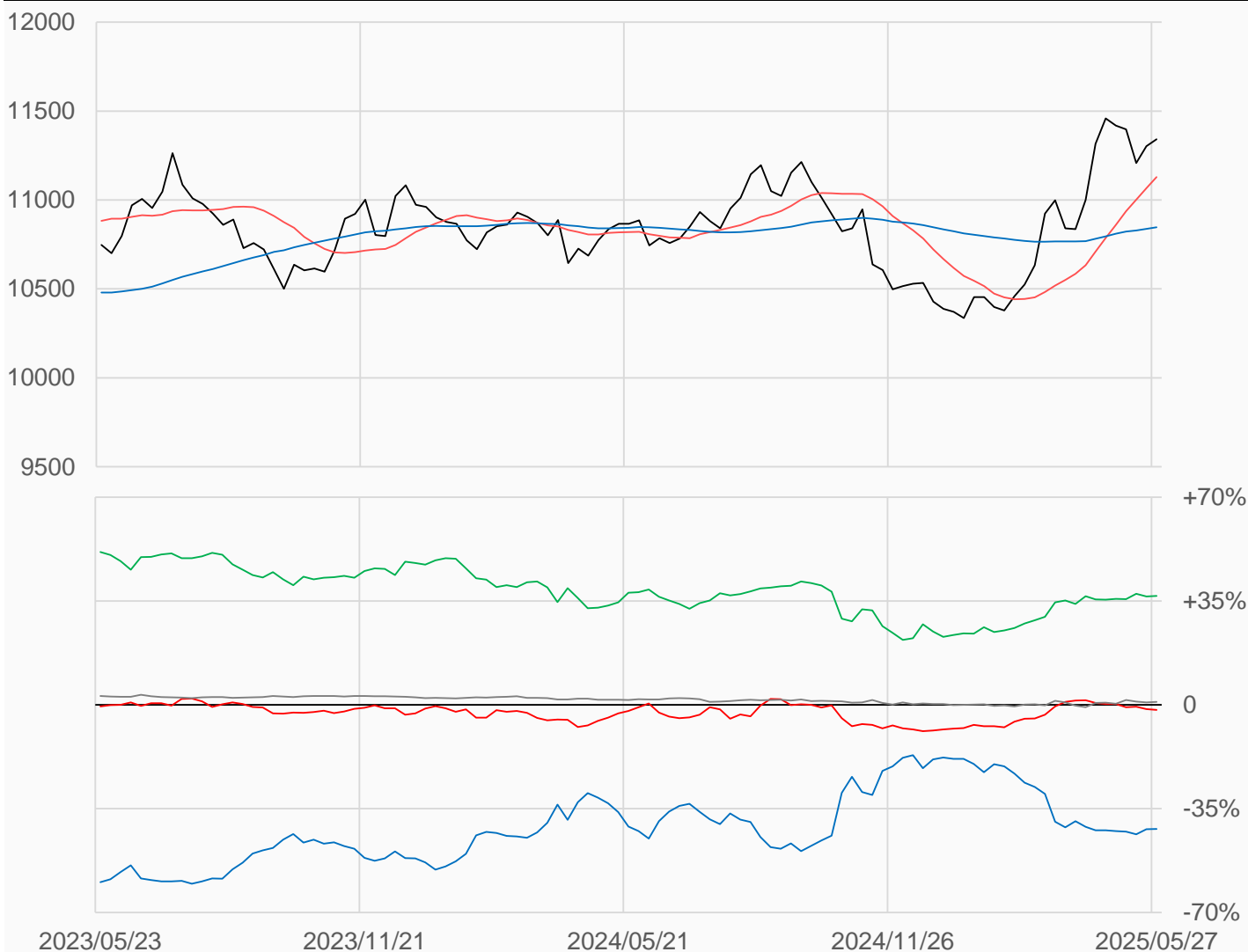
# 歐元

歐元較前一週上漲39點收在11342點，  
槓桿基金多單減少2016口，空單增加919口，  
淨空單較前一週增加2935口至16039口。

數據日期	前期OI	本期OI	增減	增減	週五收盤價	較前週變動
2025/05/27	916849	925119	+8270	+0.90%	11342.0	↑ +39.0
分類	多單OI	增減	空單OI	增減	多空淨部位	淨部位變動
經紀商	87340	+3889	474411	+6940	-387071	-3051
資產管理	499440	+7405	159953	+3105	+339487	+4300
槓桿基金	198174	-2016	214213	+919	-16039	-2935
其他	38968	-2438	29739	-4063	+9229	+1625

週五收盤價與13週與52週平均線

— EC — 13週 11129 — 52週 10847



淨部位佔總OI% 經紀 -41.8% 資管 +36.7% 槓桿 -1.7% 其他 +1.0%

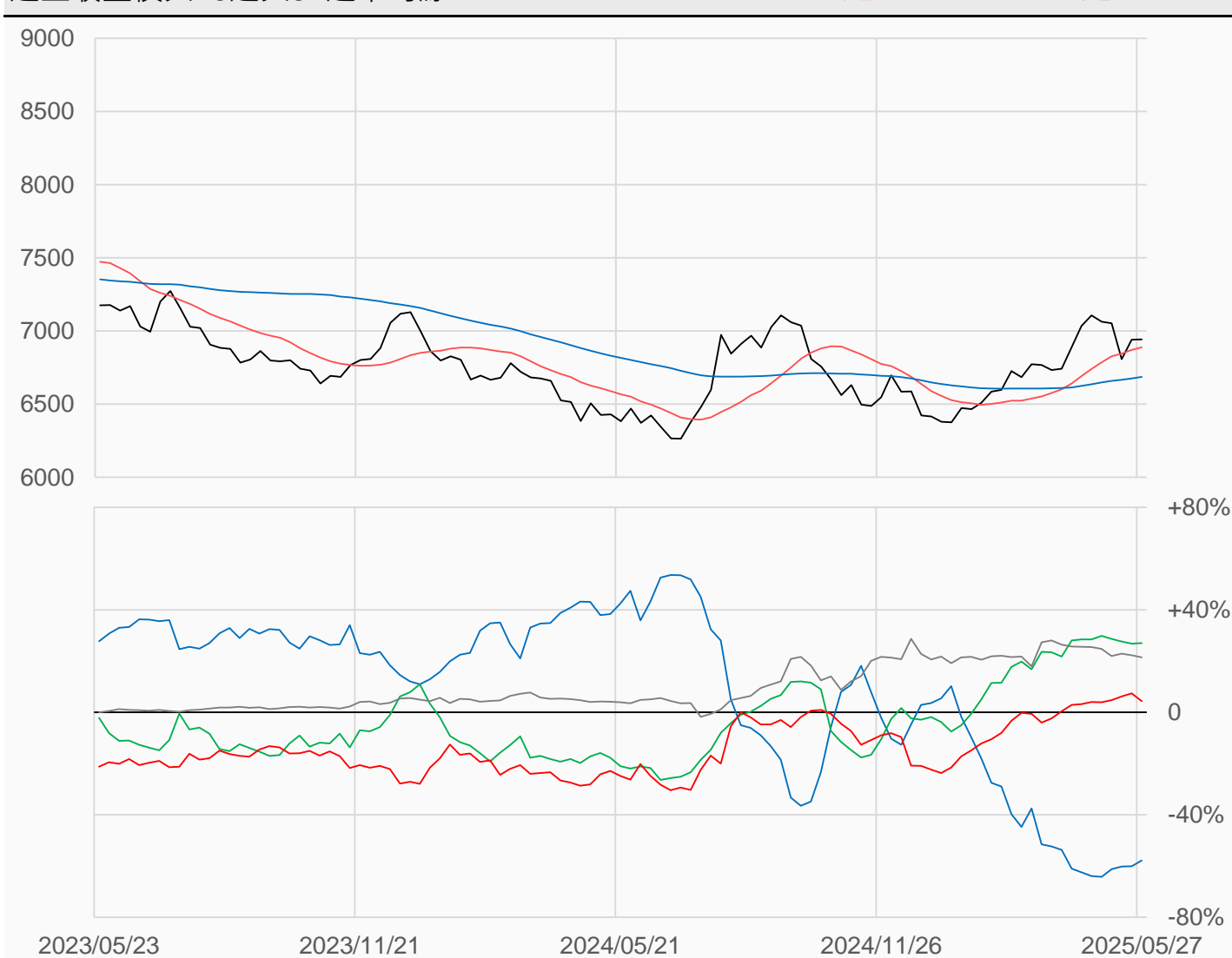
# 日圓

日圓較前一週上漲1.5點收在6942點，  
 槓桿基金多單增加4130口，空單增加16313口，  
 淨多單較前一週減少12183口至18587口。

數據日期	前期OI	本期OI	增減	增減	週五收盤價	較前週變動
2025/05/27	417088	426006	+8918	+2.14%	6942.0	↑ +1.5
分類	多單OI	增減	空單OI	增減	多空淨部位	淨部位變動
經紀商	22903	+369	269333	-3681	-246430	+4050
資產管理	135659	+3912	20794	+694	+114865	+3218
槓桿基金	119306	+4130	100719	+16313	+18587	-12183
其他	102871	-3005	11558	-1644	+91313	-1361

週五收盤價與13週與52週平均線

— JY — 13週 6887.2 — 52週 6686.5



淨部位佔總OI% 經紀 -57.8% 資管 +27.0% 槓桿 +4.4% 其他 +21.4%



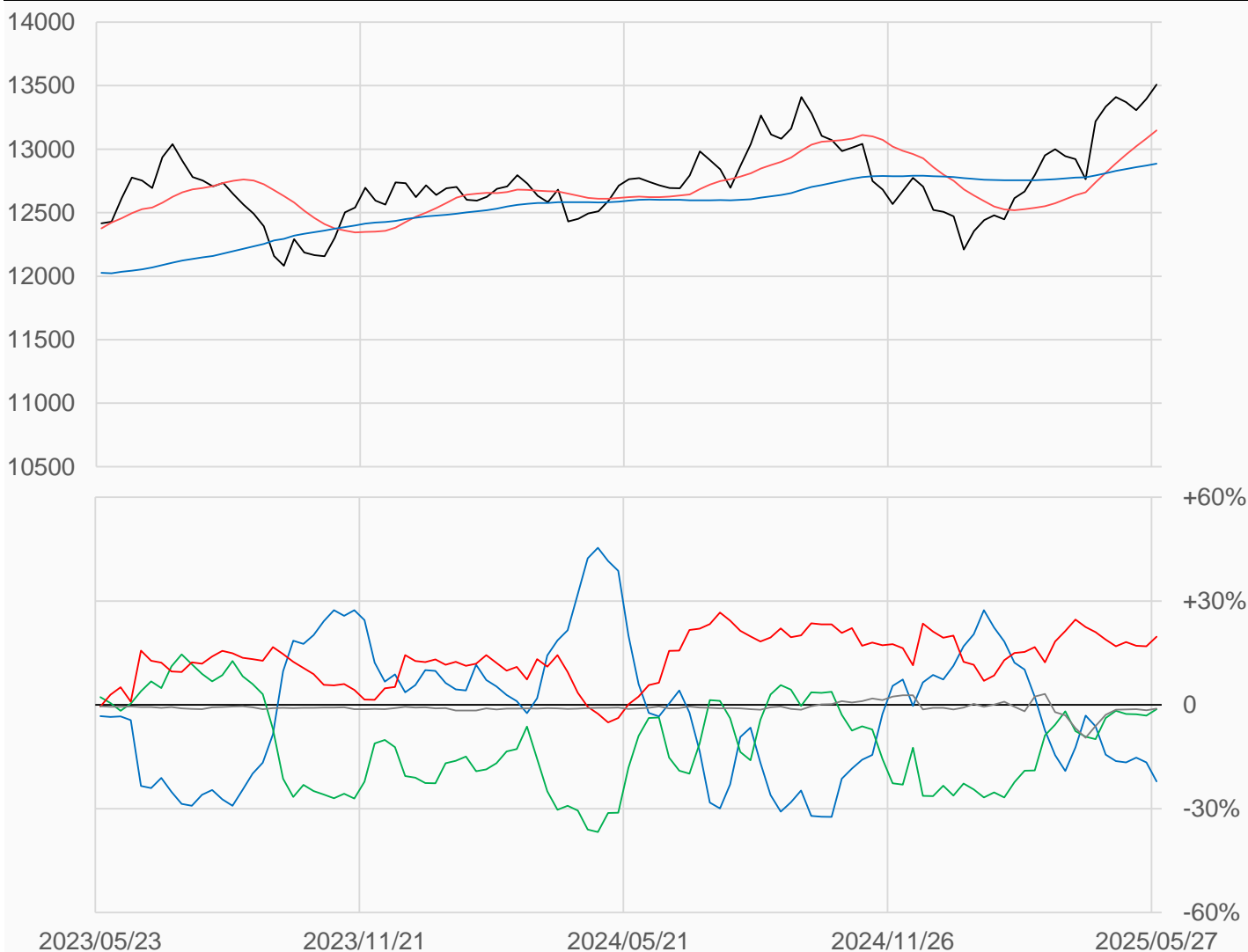
# 英鎊

英鎊較前一週上漲112點收在13508點，  
槓桿基金多單減少2231口，空單減少10339口，  
淨多單較前一週增加8108口至45218口。

數據日期	前期OI	本期OI	增減	增減	週五收盤價	較前週變動
2025/05/27	219351	229962	+10611	+4.84%	13508	↑ +112
分類	多單OI	增減	空單OI	增減	多空淨部位	淨部位變動
經紀商	18685	+289	69589	+14667	-50904	-14378
資產管理	76166	+7750	79067	+3842	-2901	+3908
槓桿基金	95876	-2231	50658	-10339	+45218	+8108
其他	1433	+1433	4019	+599	-2586	+834

週五收盤價與13週與52週平均線

— BP — 13週 13148 — 52週 12886



淨部位佔總OI% 經紀 -22.1% 資管 -1.3% 槓桿 +19.7% 其他 -1.1%

# 瑞郎

瑞郎較前一週下跌1點收在12111.5點，

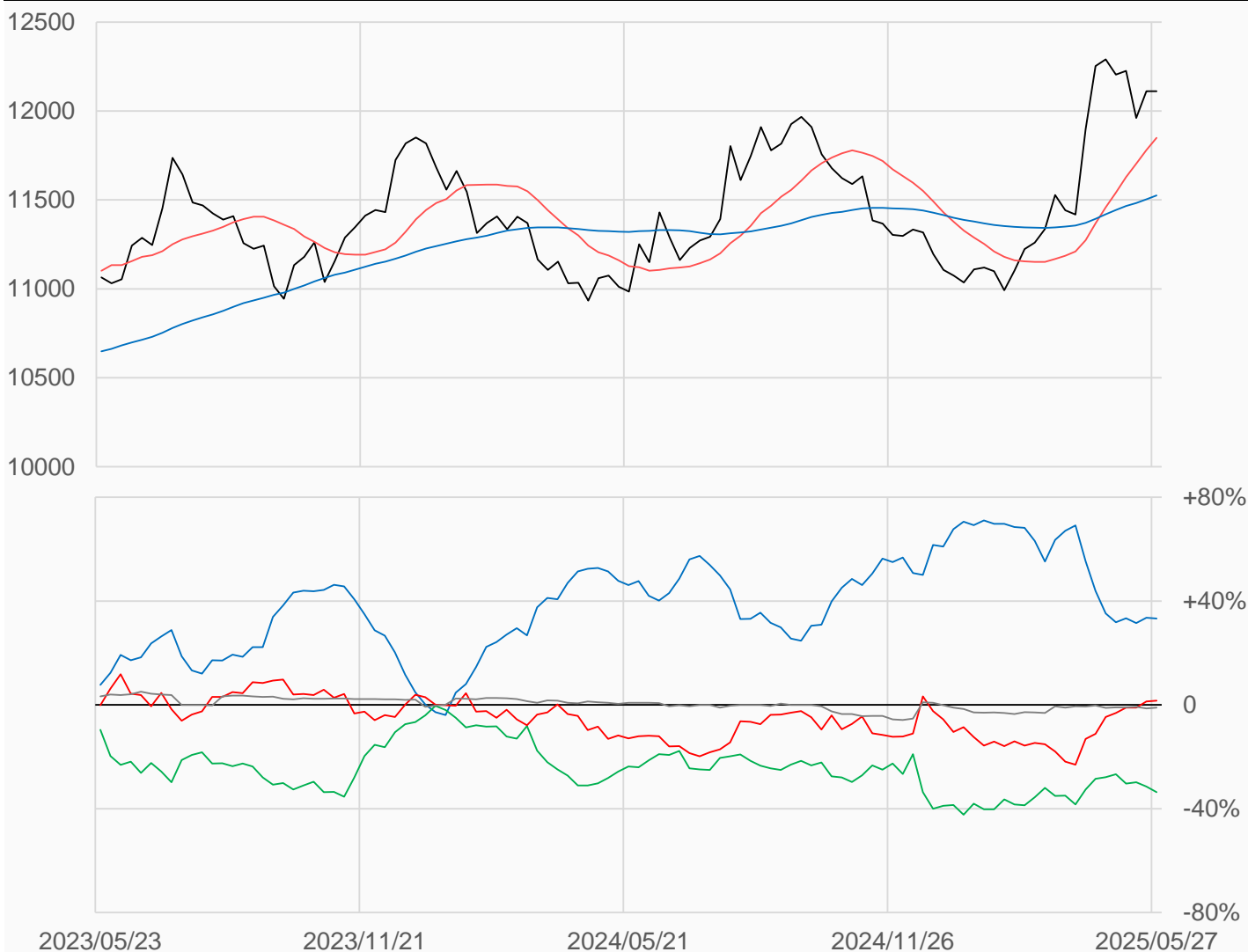
槓桿基金多單增加249口，空單增加28口，

淨多單較前一週增加221口至1358口。

數據日期	前期OI	本期OI	增減	增減	週五收盤價	較前週變動
2025/05/27	85680	86373	+693	+0.81%	12112	↓ -1
分類	多單OI	增減	空單OI	增減	多空淨部位	淨部位變動
經紀商	46646	+533	17951	+569	+28695	-36
資產管理	8509	-646	37533	+1425	-29024	-2071
槓桿基金	15123	+249	13765	+28	+1358	+221
其他	1002	0	1912	-295	-910	+295

週五收盤價與13週與52週平均線

— SF — 13週 11849 — 52週 11525



淨部位佔總OI% 經紀 +33.2% 資管 -33.6% 槓桿 +1.6% 其他 -1.1%

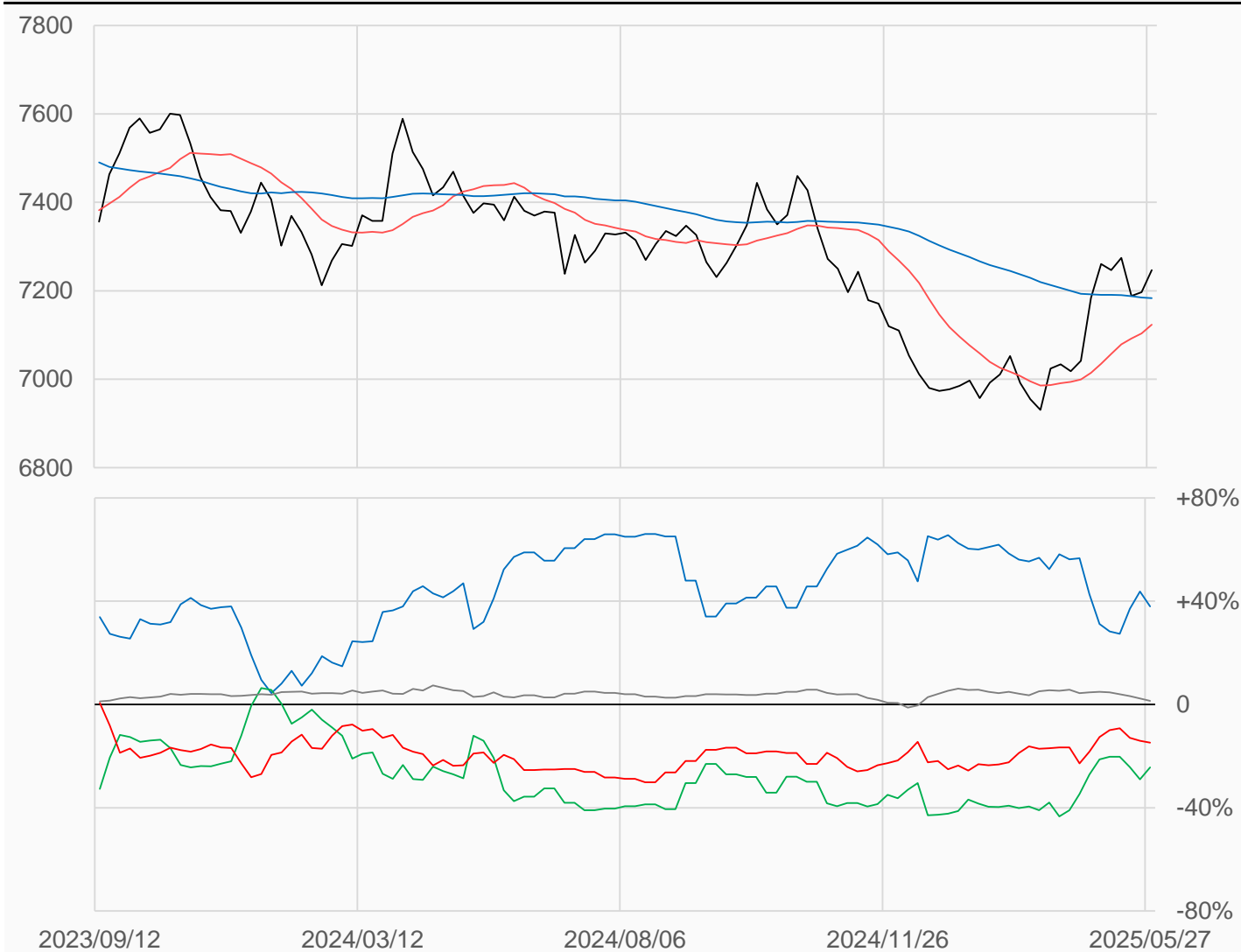
# 加幣

加幣較前一週上漲50.5點收在7247點，  
 槓桿基金多單增加3397口，空單增加5823口，  
 淨空單較前一週增加2426口至42517口。

數據日期	前期OI	本期OI	增減	增減	週五收盤價	較前週變動
2025/05/27	284450	287245	+2795	+0.98%	7247.0	↑ +50.5
分類	多單OI	增減	空單OI	增減	多空淨部位	淨部位變動
經紀商	167987	-4854	58759	+10285	+109228	-15139
資產管理	42787	+1958	112764	-10533	-69977	+12491
槓桿基金	38196	+3397	80713	+5823	-42517	-2426
其他	11369	-740	7392	+1786	+3977	-2526

週五收盤價與13週與52週平均線

— CD — 13週 7123.1 — 52週 7183.3



淨部位佔總OI% 經紀 +38.0% 資管 -24.4% 槓桿 -14.8% 其他 +1.4%

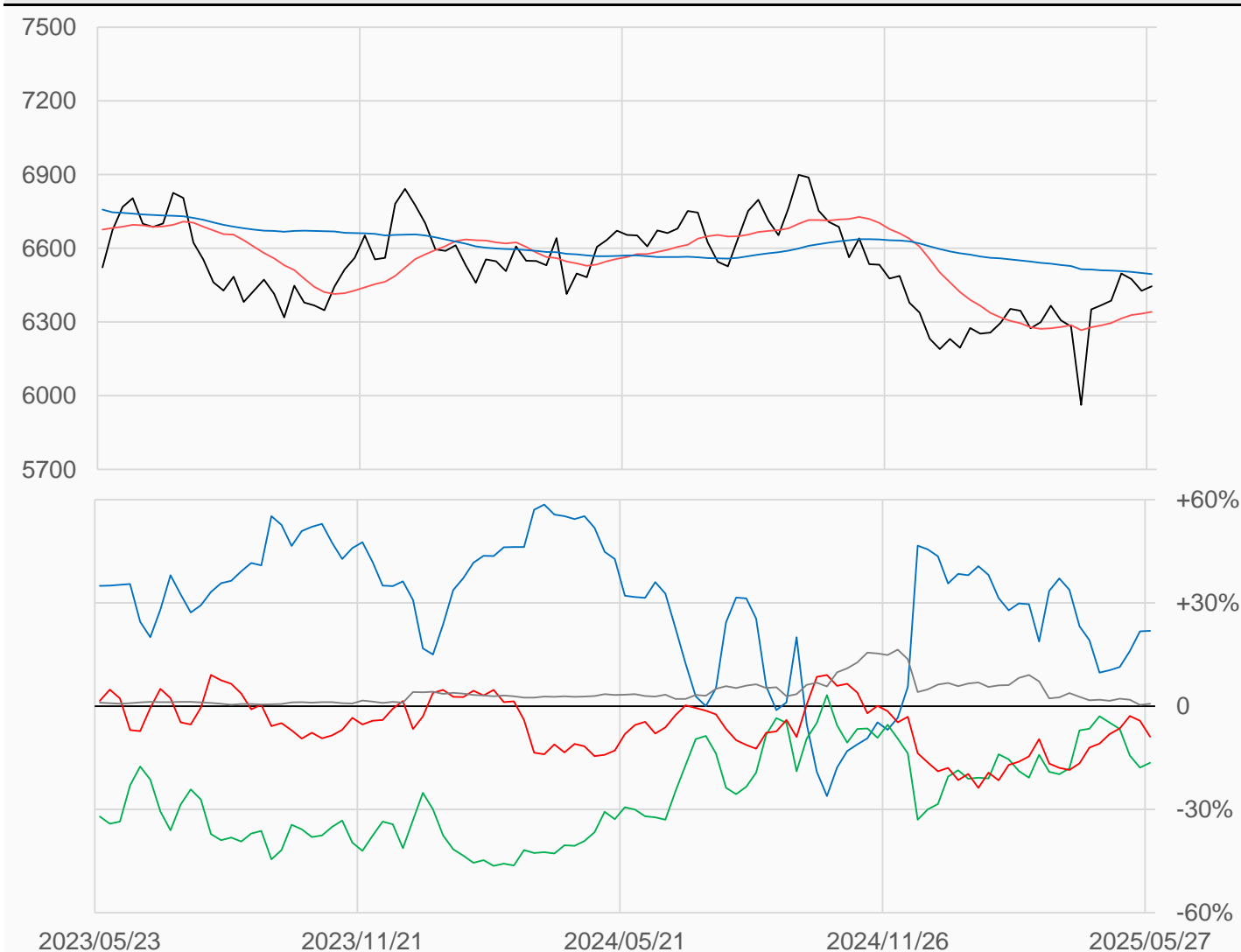
# 澳幣

澳幣較前一週上漲18點收在6445點，  
 槓桿基金多單減少2145口，空單增加6910口，  
 淨空單較前一週增加9055口至17122口。

數據日期	前期OI	本期OI	增減	增減	週五收盤價	較前週變動
2025/05/27	191945	193528	+1583	+0.82%	6445	↑ +18
分類	多單OI	增減	空單OI	增減	多空淨部位	淨部位變動
經紀商	81751	-386	39356	-983	+42395	+597
資產管理	52286	+1383	84151	-1034	-31865	+2417
槓桿基金	30577	-2145	47699	+6910	-17122	-9055
其他	4294	-15	2963	-640	+1331	+625

週五收盤價與13週與52週平均線

— AD — 13週 6341.8 — 52週 6495.2



淨部位佔總OI% 經紀 +21.9% 資管 -16.5% 槓桿 -8.8% 其他 +0.7%

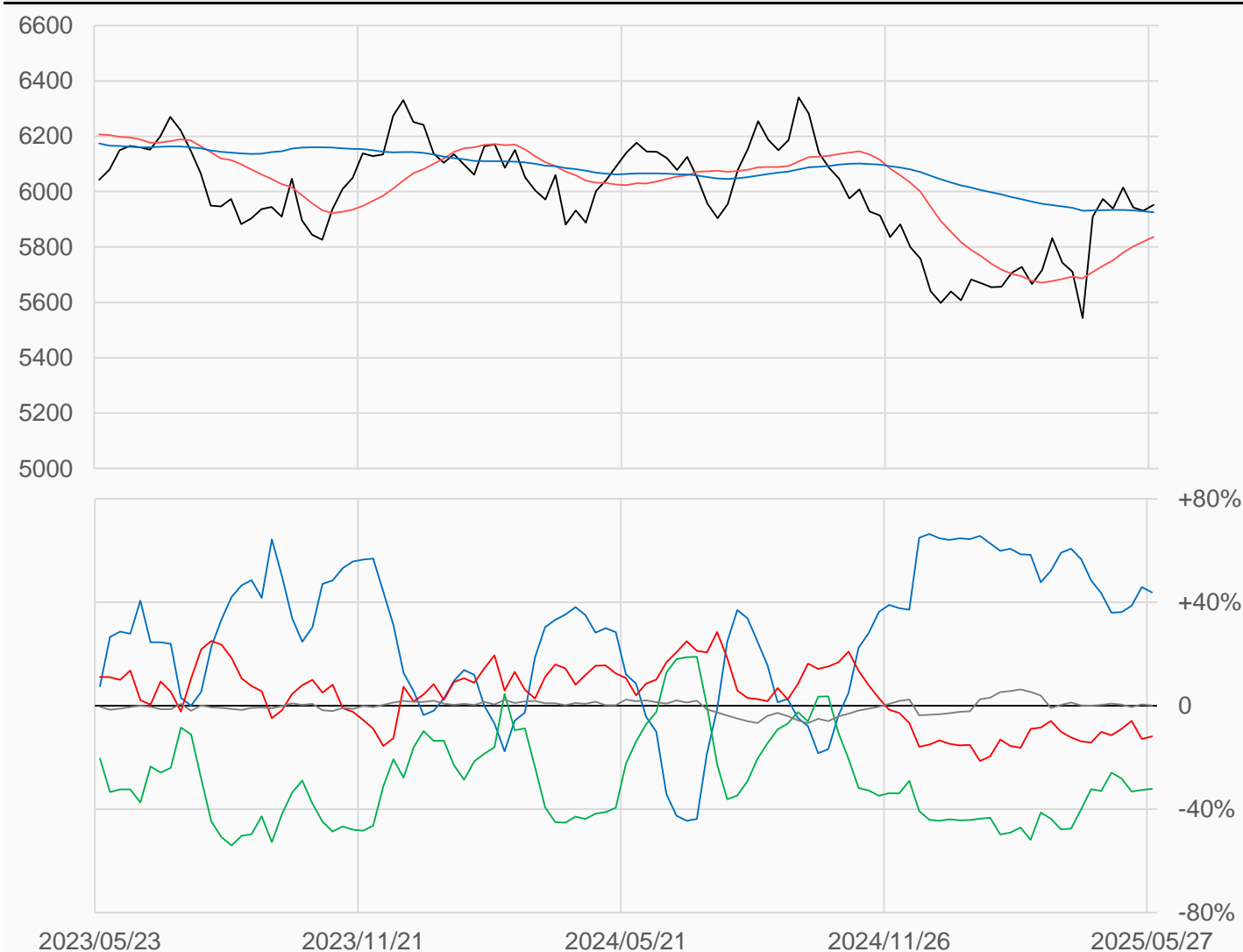
# 紐幣

紐幣較前一週上漲20.5點收在5952點，  
槓桿基金多單減少1100口，空單減少1968口，  
淨空單較前一週減少868口至6999口。

數據日期	前期OI	本期OI	增減	增減	週五收盤價	較前週變動
2025/05/27	61063	59271	-1792	-2.93%	5952.0000	↑ +20.5000
分類	多單OI	增減	空單OI	增減	多空淨部位	淨部位變動
經紀商	35792	-1324	9819	+748	+25973	-2072
資產管理	10877	+270	29923	-572	-19046	+842
槓桿基金	7562	-1100	14561	-1968	-6999	+868
其他	805	-240	751	+24	+54	-264

週五收盤價與13週與52週平均線

— NE — 13週 5836.6 — 52週 5925.5



淨部位佔總OI% 經紀 +43.8% 資管 -32.1% 槓桿 -11.8% 其他 +0.1%

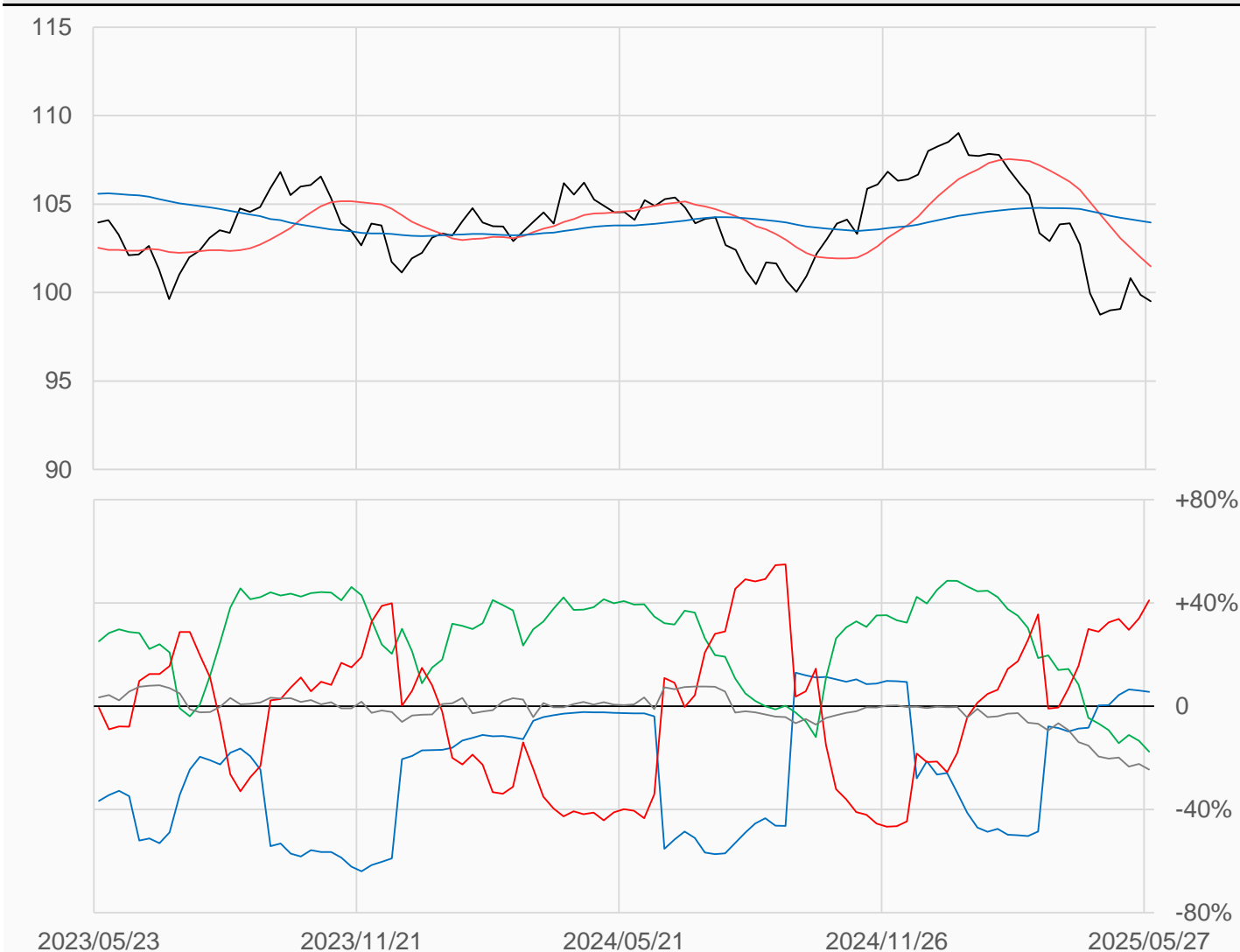
# 美元

美元較前一週下跌0.365點收在99.51點，  
槓桿基金多單增加2263口，空單減少199口，  
淨多單較前一週增加2462口至12784口。

數據日期	前期OI	本期OI	增減	增減	週五收盤價	較前週變動
2025/05/27	30339	31140	+801	+2.64%	99.510	↓ -0.365
分類	多單OI	增減	空單OI	增減	多空淨部位	淨部位變動
經紀商	2094	-112	359	+1	+1735	-113
資產管理	5027	-994	10512	+431	-5485	-1425
槓桿基金	21081	+2263	8297	-199	+12784	+2462
其他	706	-298	8350	+549	-7644	-847

週五收盤價與13週與52週平均線

— DX — 13週 101.48 — 52週 103.96



淨部位佔總OI% 經紀 +5.6% 資管 -17.6% 槓桿 +41.1% 其他 -24.5%

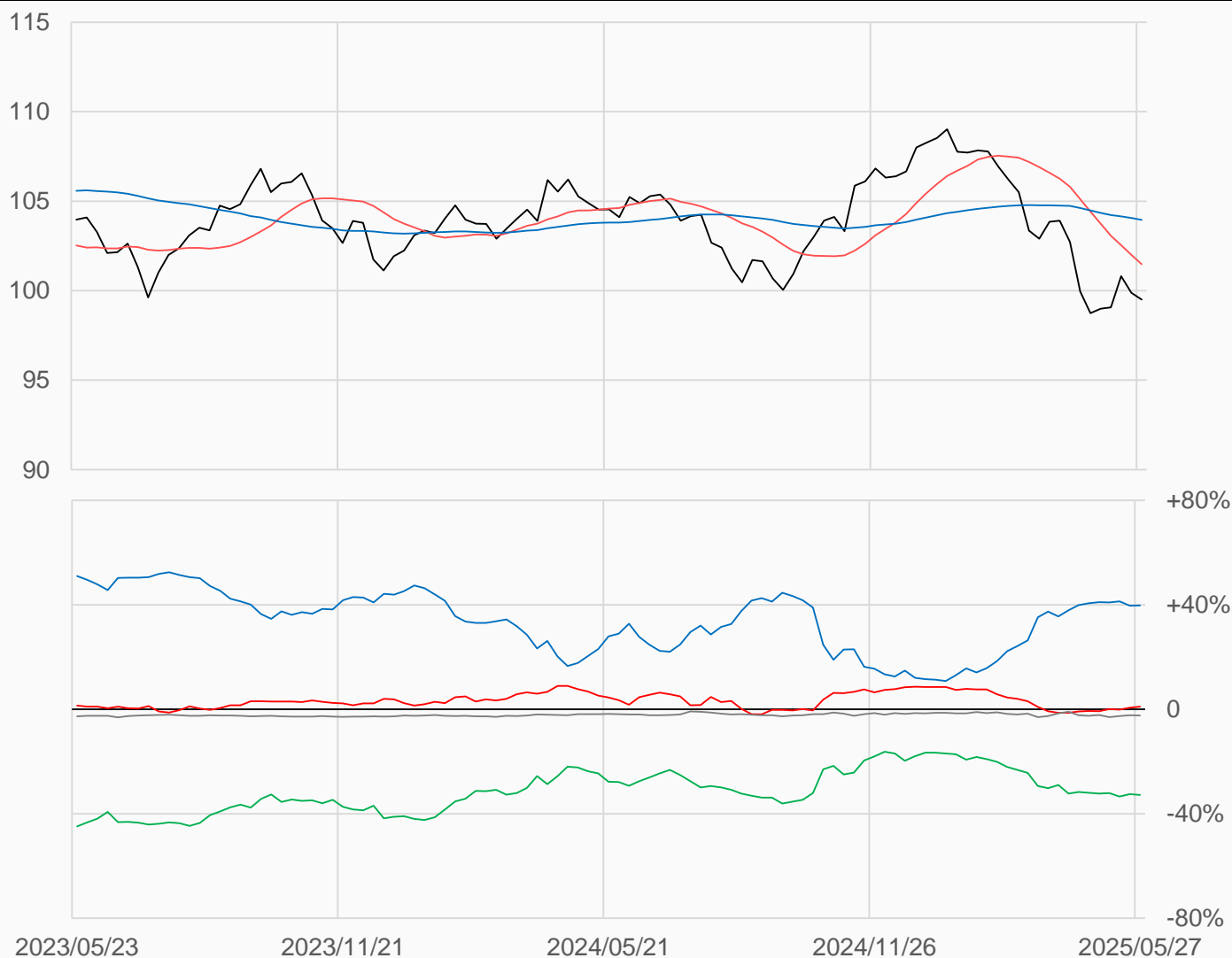
# 綜合美元 (不含美元)

綜合美元較前一週下跌0.365點收在99.51點，  
槓桿基金多單增加2544口，空單減少1130口，  
淨多單較前一週增加3674口至8629口。

數據日期	前期OI	本期OI	增減	增減	週五收盤價	較前週變動
2025/05/27	869200.9	878812.3	+9611	+1.11%	99.510	↓ -0.365
分類	多單OI	增減	空單OI	增減	多空淨部位	淨部位變動
經紀商	443039.7	+7605	93835.5	+2950	+349204	+4655
資產管理	155961.4	+2391	443723.9	+7708	-287763	-5317
槓桿基金	204289.2	+2544	195659.8	-1130	+8629	+3674
其他	27271.47	-3412	48118.1	-2324	-20847	-1088

週五收盤價與13週與52週平均線

— DXY — 13週 101.48 — 52週 103.96



淨部位佔總OI% 經紀 +39.7% 資管 -32.7% 槓桿 +1.0% 其他 -2.4%

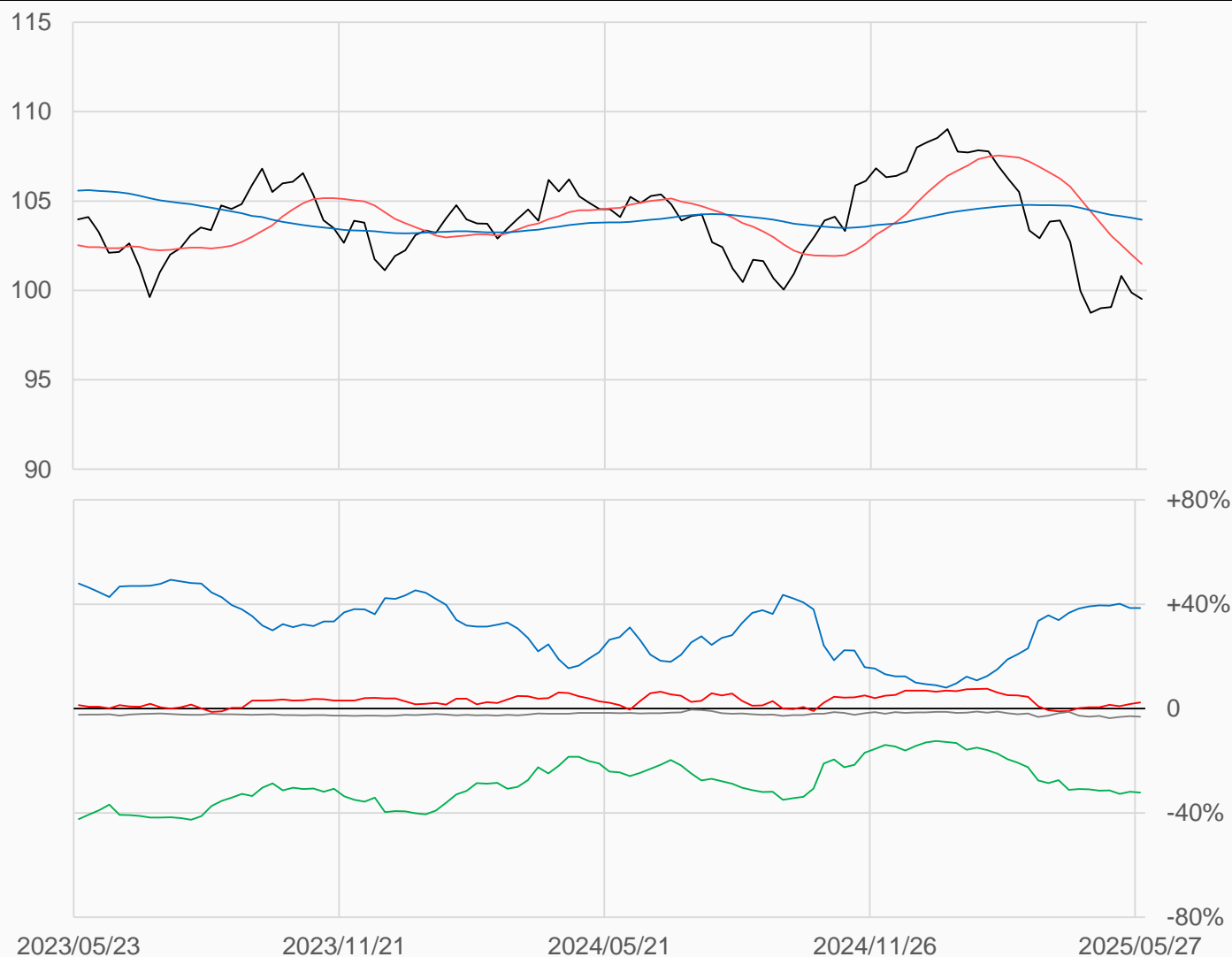
# 綜合美元 (含美元)

綜合美元較前一週下跌0.365點收在99.51點，  
槓桿基金多單增加4807口，空單減少1329口，  
淨多單較前一週增加6136口至21413口。

數據日期	前期OI	本期OI	增減	增減	週五收盤價	較前週變動
2025/05/27	899539.9	909952.3	+10412	+1.16%	99.510	↓ -0.365
分類	多單OI	增減	空單OI	增減	多空淨部位	淨部位變動
經紀商	445133.7	+7493	94194.5	+2951	+350939	+4542
資產管理	160988.4	+1397	454235.9	+8139	-293248	-6742
槓桿基金	225370.2	+4807	203956.8	-1329	+21413	+6136
其他	27977.47	-3710	56468.1	-1775	-28491	-1935

週五收盤價與13週與52週平均線

— DXX — 13週 101.48 — 52週 103.96



淨部位佔總OI% 經紀 +38.6% 資管 -32.2% 槓桿 +2.4% 其他 -3.1%



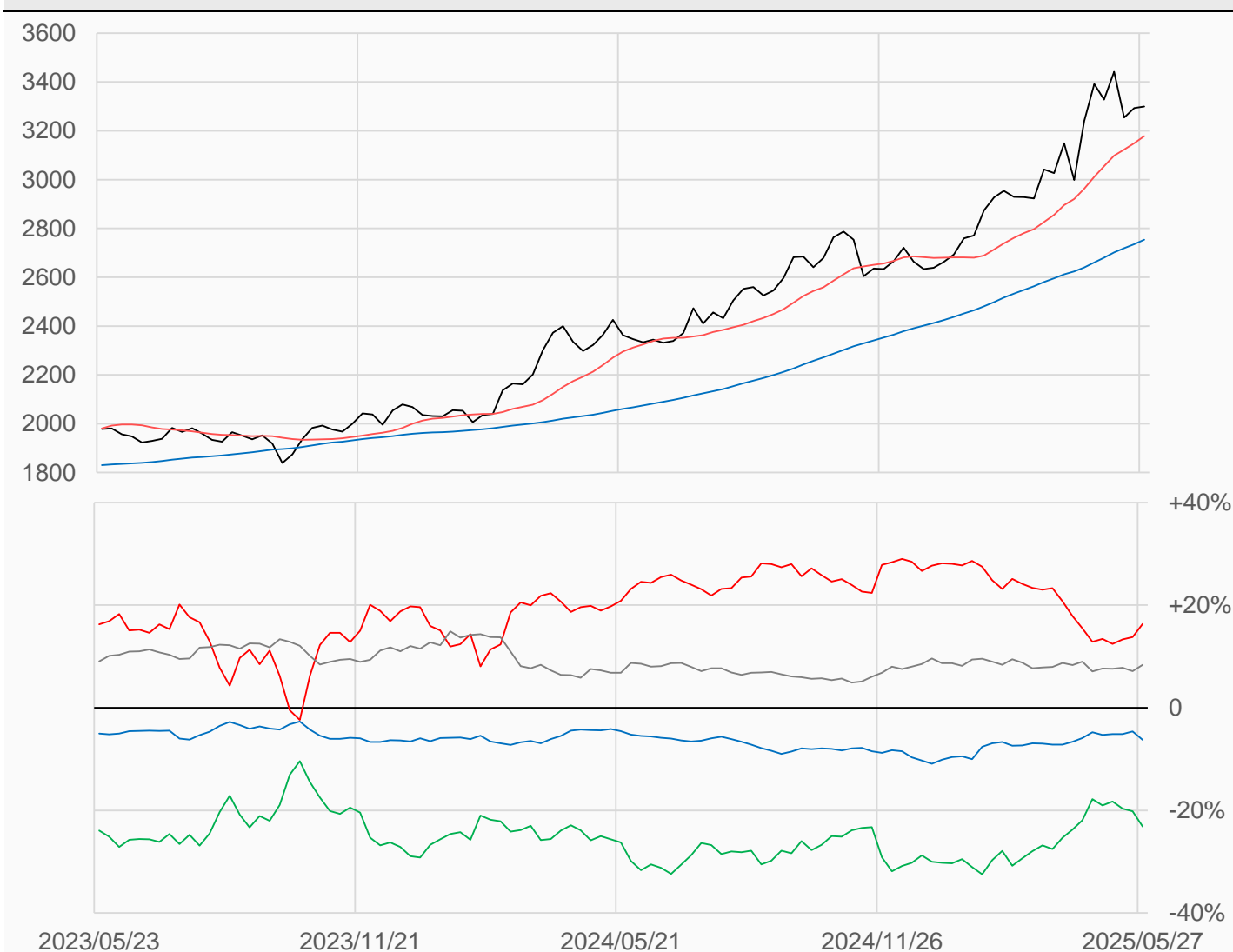
# 黃金

黃金較前一週上漲7.1點收在3299.7點，  
管理基金多單減少16113口，空單減少14735口，  
淨多單較前一週減少1378口至117237口。

數據日期	前期OI	本期OI	增減	增減	週五收盤價	較前週變動
2025/05/27	861067	716227	-144840	-16.82%	3299.7	↑ +7.1
分類	多單OI	增減	空單OI	增減	多空淨部位	淨部位變動
生產商	35919	-16110	80772	-10802	-44853	-5308
互換交易	115492	-12615	281400	-20391	-165908	+7776
管理基金	230593	-16113	113356	-14735	+117237	-1378
其他	271327	-101519	211502	-100020	+59825	-1499

週五收盤價與13週與52週平均線

— GC — 13週 3178 — 52週 2753.8



淨部位佔總OI% 生產 -6.3% 互換 -23.2% 管理 +16.4% 其他 +8.4%

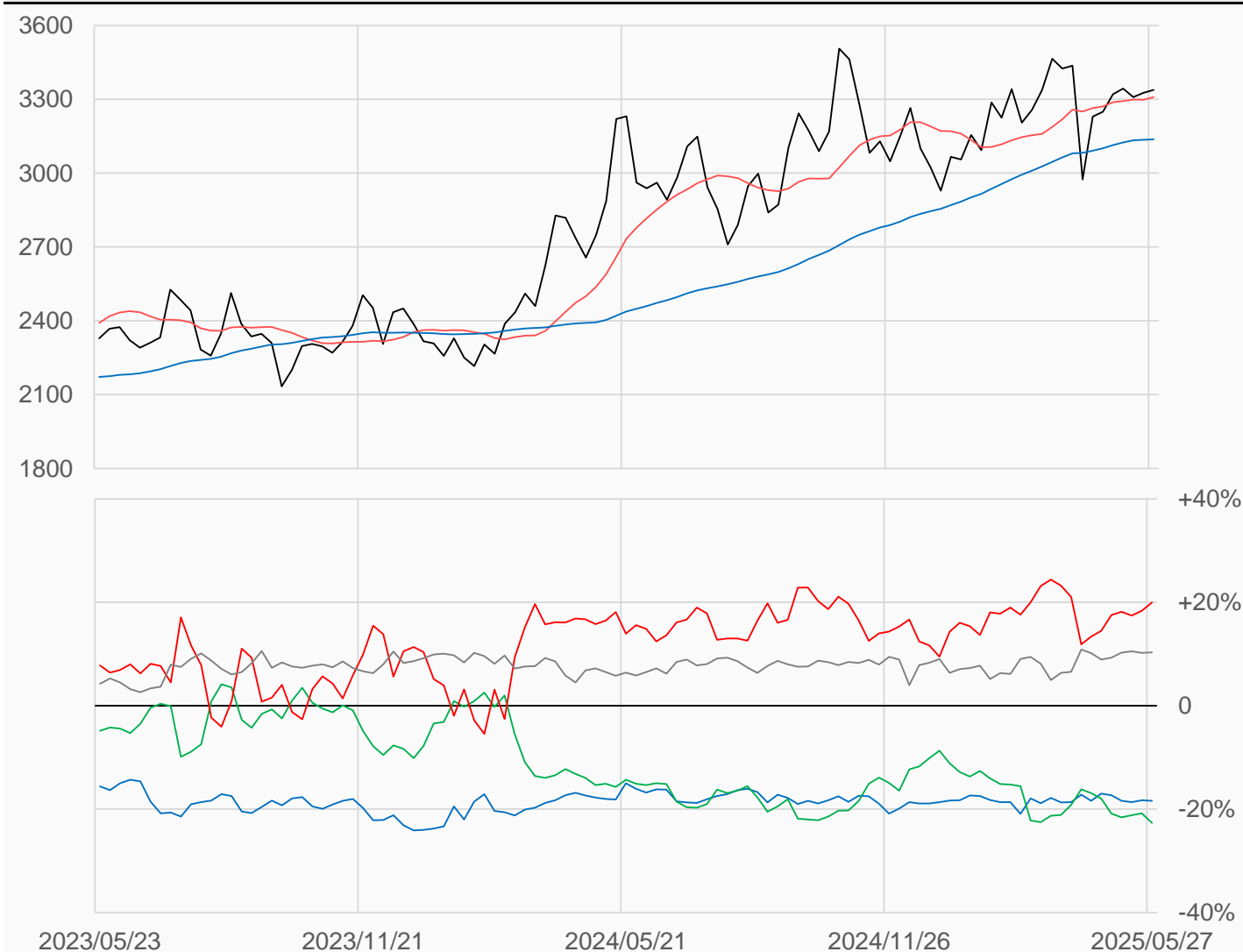
# 白銀

白銀較前一週上漲12.5點收在3338.5點，  
管理基金多單增加3949口，空單增加1107口，  
淨多單較前一週增加2842口至33393口。

數據日期	前期OI	本期OI	增減	增減	週五收盤價	較前週變動
2025/05/27	166262	167169	+907	+0.55%	3338.5	↑ +12.5
分類	多單OI	增減	空單OI	增減	多空淨部位	淨部位變動
生產商	5226	-578	35991	-172	-30765	-406
互換交易	34482	-563	72337	+2733	-37855	-3296
管理基金	59484	+3949	26091	+1107	+33393	+2842
其他	37515	-2989	20294	-3240	+17221	+251

週五收盤價與13週與52週平均線

— SI — 13週 3308.8 — 52週 3137.4



淨部位佔總OI% 生產 -18.4% 互換 -22.6% 管理 +20.0% 其他 +10.3%

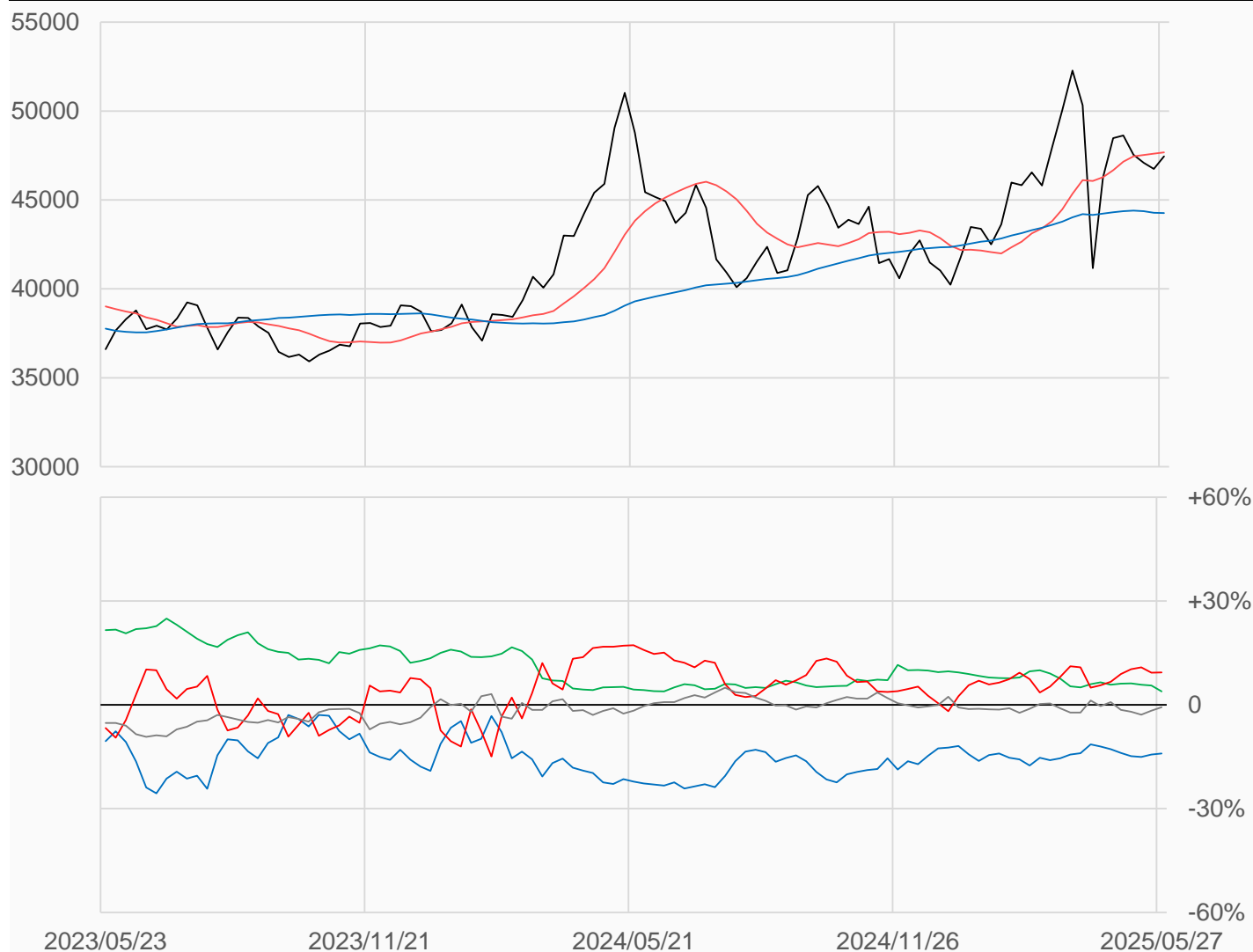
# 銅

銅較前一週上漲710點收在47450點，  
管理基金多單增加1256口，空單增加1543口，  
淨多單較前一週減少287口至21693口。

數據日期	前期OI	本期OI	增減	增減	週五收盤價	較前週變動
2025/05/27	236503	231759	-4744	-2.01%	47450	↑ +710
分類	多單OI	增減	空單OI	增減	多空淨部位	淨部位變動
生產商	27138	+695	59691	-687	-32553	+1382
互換交易	46963	-3045	37949	+1197	+9014	-4242
管理基金	88714	+1256	67021	+1543	+21693	-287
其他	53288	-4201	54952	-6432	-1664	+2231

週五收盤價與13週與52週平均線

— HG — 13週 47675 — 52週 44256



淨部位佔總OI% 生產 -14.0% 互換 +3.9% 管理 +9.4% 其他 -0.7%

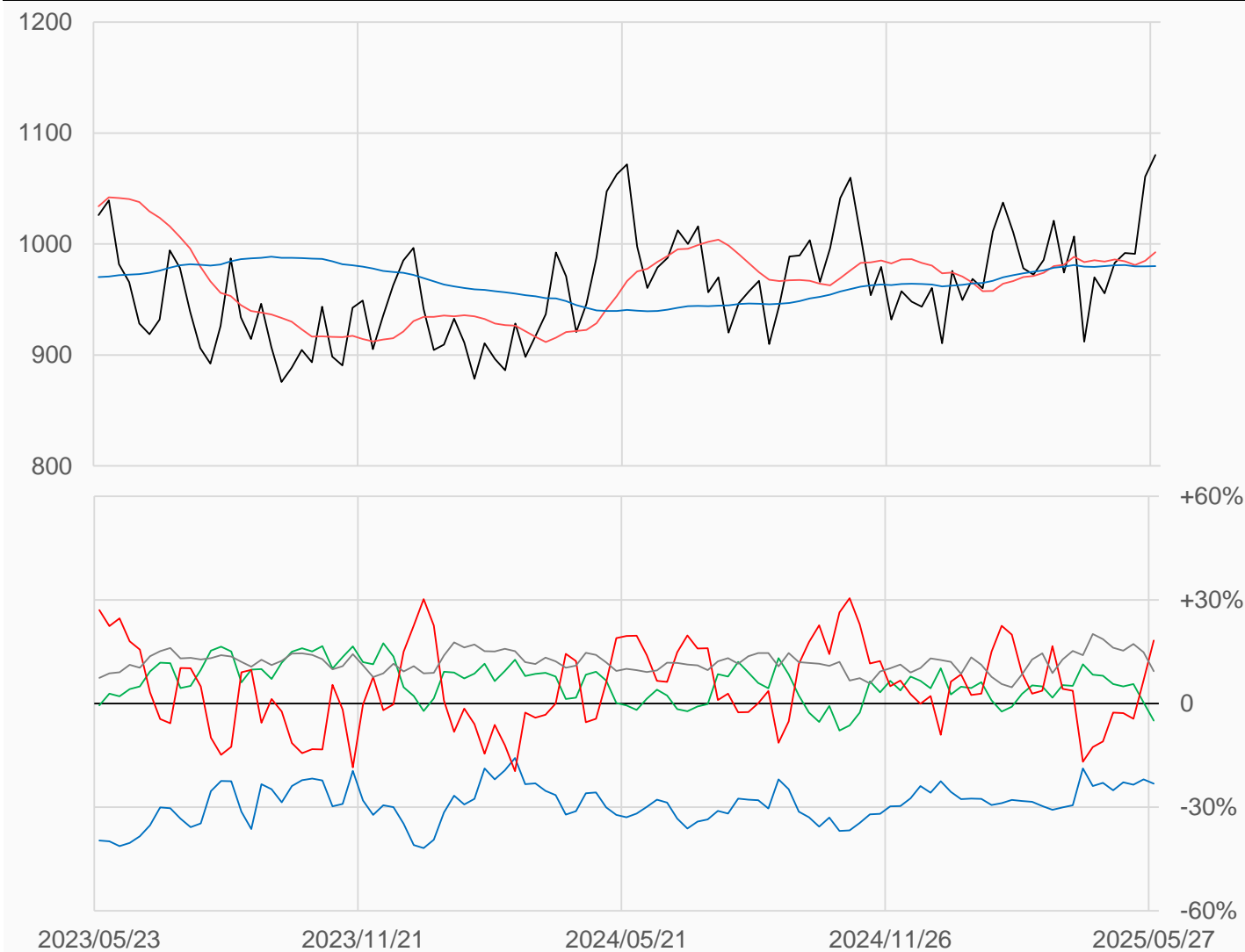
# 白金

白金較前一週上漲19.5點收在1080.2點，  
管理基金多單增加10882口，空單減少1558口，  
淨多單較前一週增加12440口至18678口。

數據日期	前期OI	本期OI	增減	增減	週五收盤價	較前週變動
2025/05/27	92560	102535	+9975	+10.78%	1080.2	↑ +19.5
分類	多單OI	增減	空單OI	增減	多空淨部位	淨部位變動
生產商	3973	+373	27743	+3799	-23770	-3426
互換交易	15320	-1230	20408	+4127	-5088	-5357
管理基金	50374	+10882	31696	-1558	+18678	+12440
其他	23937	-1370	14306	+2722	+9631	-4092

週五收盤價與13週與52週平均線

— PL — 13週 992.64 — 52週 979.93



淨部位佔總OI% 生產 -23.2% 互換 -5.0% 管理 +18.2% 其他 +9.4%

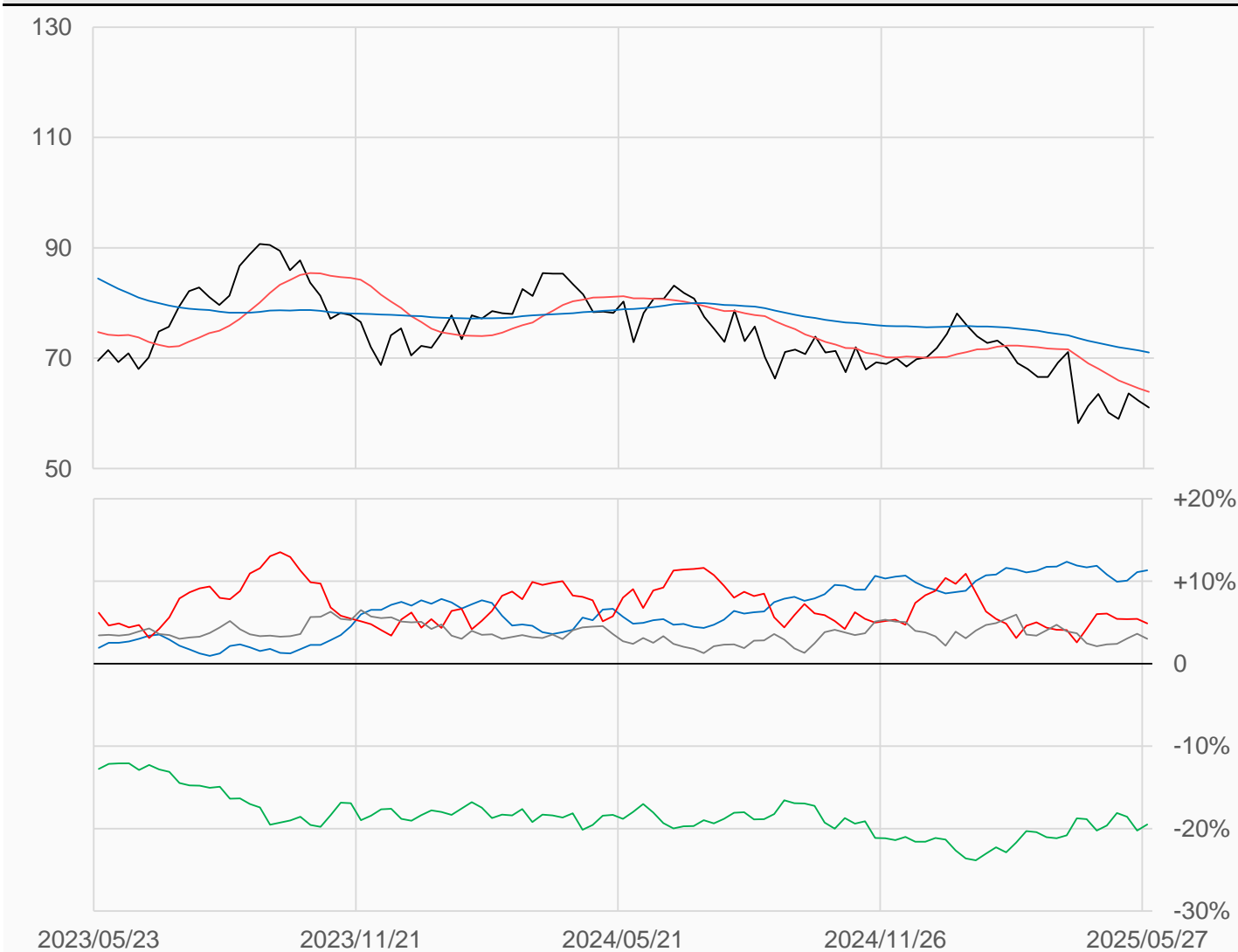
# 輕原油

輕原油較前一週下跌1.18點收在61.07點，  
管理基金多單增加28871口，空單增加37155口，  
淨多單較前一週減少8284口至120582口。

數據日期	前期OI	本期OI	增減	增減	週五收盤價	較前週變動
2025/05/27	2377361	2472198	+94837	+3.99%	61.07	↓ -1.18
分類	多單OI	增減	空單OI	增減	多空淨部位	淨部位變動
生產商	650318	+16031	370328	-1	+279990	+16032
互換交易	265811	+14953	747553	+15705	-481742	-752
管理基金	698594	+28871	578012	+37155	+120582	-8284
其他	789220	+31647	714744	+43269	+74476	-11622

週五收盤價與13週與52週平均線

— CL — 13週 63.905 — 52週 71.036



淨部位佔總OI% 生產 +11.3% 互換 -19.5% 管理 +4.9% 其他 +3.0%

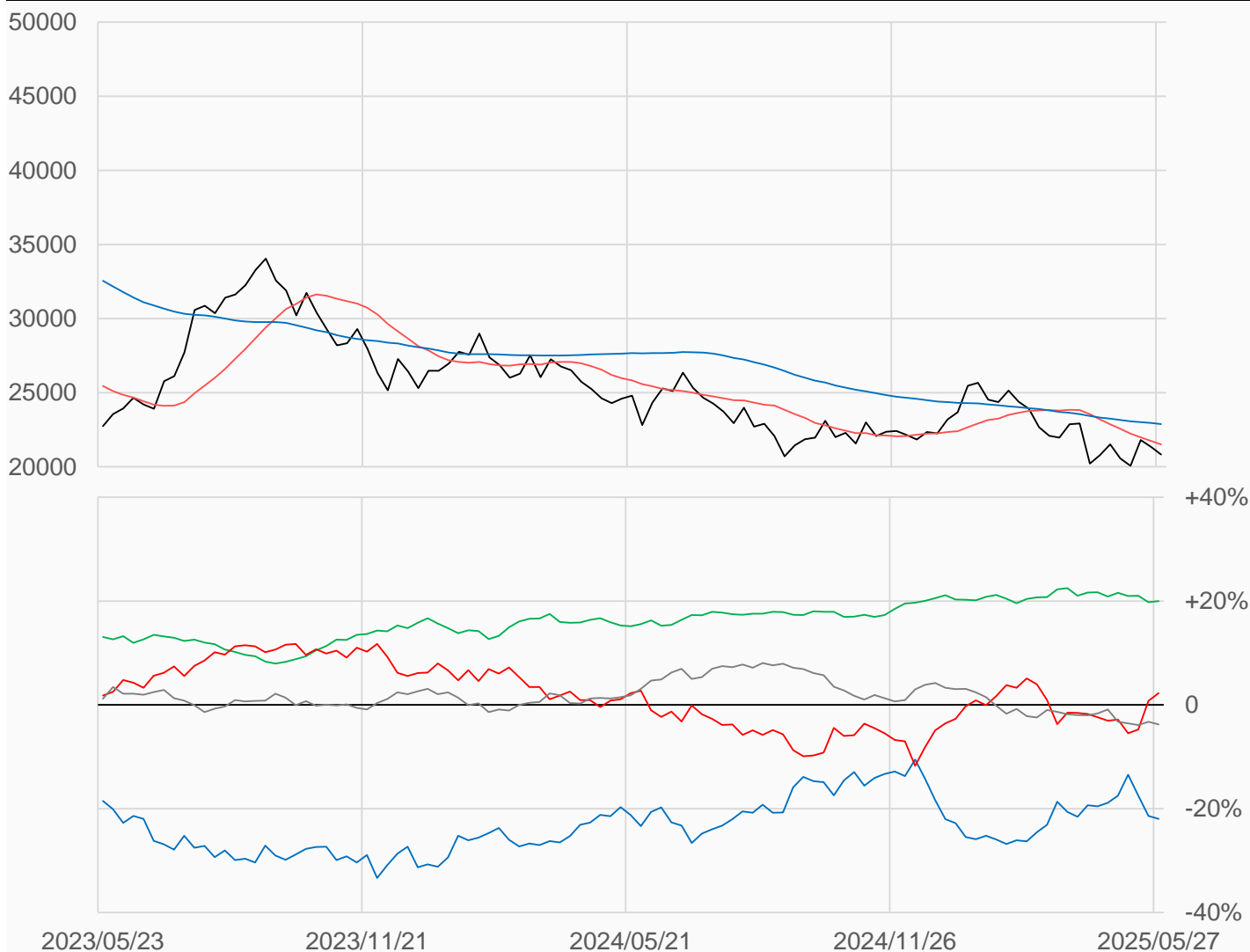
# 熱燃油

熱燃油較前一週下跌517點收在20823點，  
管理基金多單減少162口，空單減少5718口，  
淨多單較前一週增加5556口至8253口。

數據日期	前期OI	本期OI	增減	增減	週五收盤價	較前週變動
2025/05/27	367119	362143	-4976	-1.36%	20823	↓ -517
分類	多單OI	增減	空單OI	增減	多空淨部位	淨部位變動
生產商	118748	-1113	198255	-243	-79507	-870
互換交易	86640	-790	14360	-504	+72280	-286
管理基金	73333	-162	65080	-5718	+8253	+5556
其他	41518	-1752	55252	-40	-13734	-1712

週五收盤價與13週與52週平均線

— HO — 13週 21505 — 52週 22876



淨部位佔總OI% 生產 -22.0% 互換 +20.0% 管理 +2.3% 其他 -3.8%

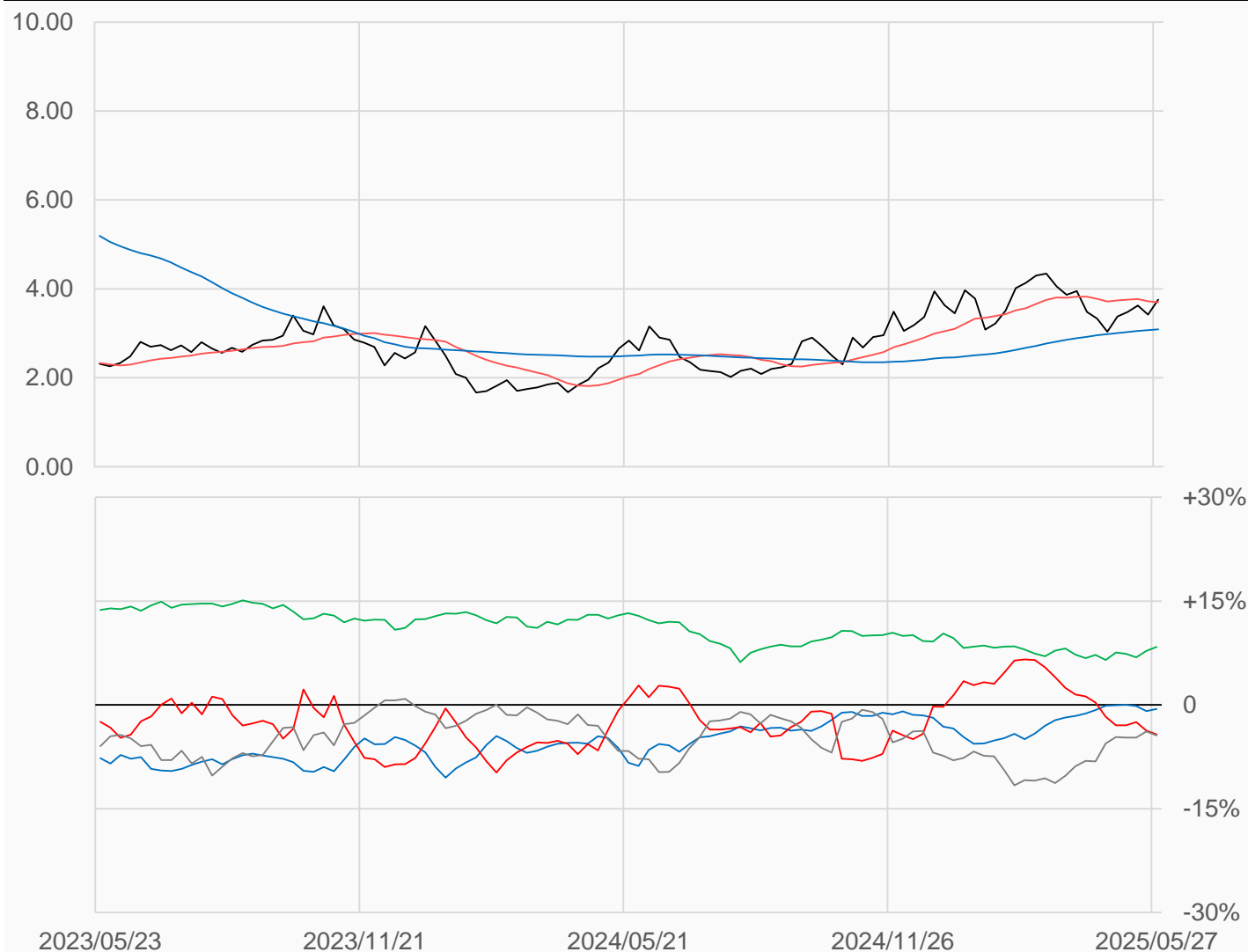
# 天然氣

天然氣較前一週上漲0.337點收在3.757點，  
管理基金多單減少11591口，空單減少4857口，  
淨空單較前一週增加6734口至63541口。

數據日期	前期OI	本期OI	增減	增減	週五收盤價	較前週變動
2025/05/27	1526319	1488916	-37403	-2.45%	3.757	↑ +0.337
分類	多單OI	增減	空單OI	增減	多空淨部位	淨部位變動
生產商	207880	+146	216559	-5096	-8679	+5242
互換交易	328012	-5523	203470	-11285	+124542	+5762
管理基金	644915	-11591	708456	-4857	-63541	-6734
其他	258347	-22021	324115	-15110	-65768	-6911

週五收盤價與13週與52週平均線

— NG — 13週 3.6948 — 52週 3.0878



淨部位佔總OI% 生產 -0.6% 互換 +8.4% 管理 -4.3% 其他 -4.4%

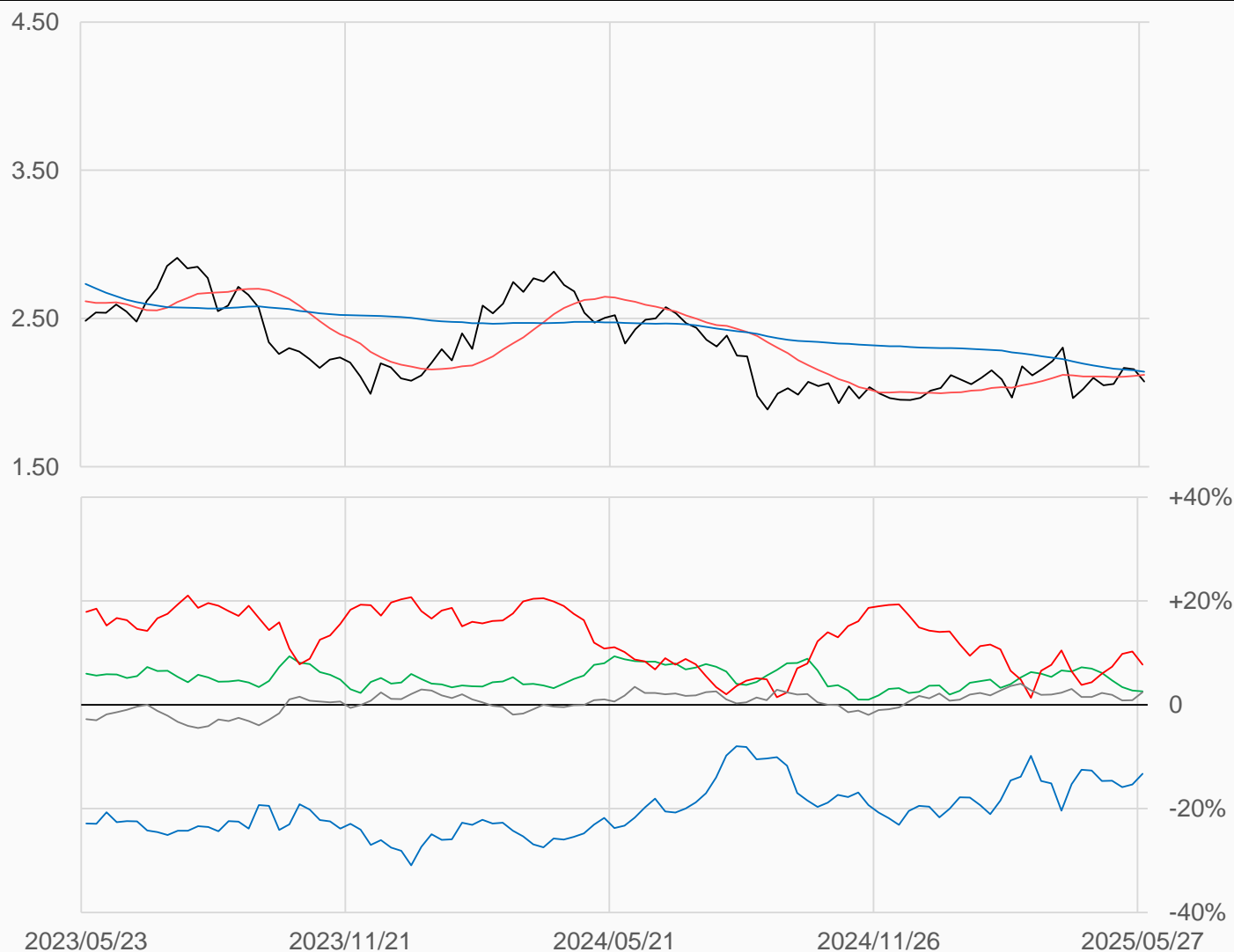
# 無鉛汽油

無鉛汽油較前一週下跌0.0833點收在2.075點，  
管理基金多單減少6623口，空單增加3830口，  
淨多單較前一週減少10453口至30910口。

數據日期	前期OI	本期OI	增減	增減	週五收盤價	較前週變動
2025/05/27	402946	399592	-3354	-0.83%	2.0750	↓ -0.0833
分類	多單OI	增減	空單OI	增減	多空淨部位	淨部位變動
生產商	166501	+5943	219449	-2854	-52948	+8797
互換交易	49584	-58	39235	+587	+10349	-645
管理基金	103419	-6623	72509	+3830	+30910	-10453
其他	60222	+369	50375	-5828	+9847	+6197

週五收盤價與13週與52週平均線

— RB — 13週 2.1205 — 52週 2.141



淨部位佔總OI% 生產 -13.3% 互換 +2.6% 管理 +7.7% 其他 +2.5%



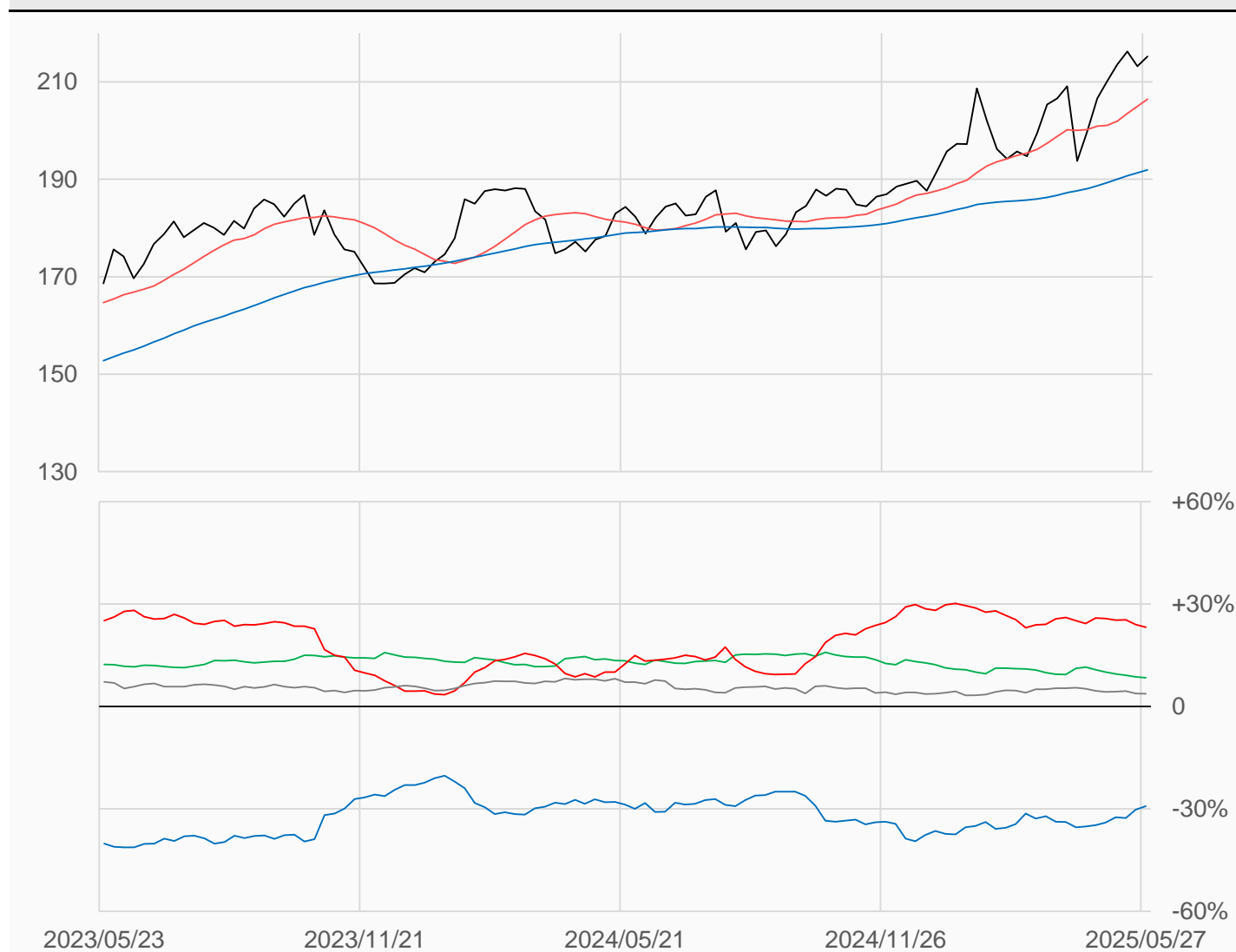
# 活牛

活牛較前一週上漲2點收在215.2點，  
管理基金多單增加2694口，空單增加3965口，  
淨多單較前一週減少1271口至131293口。

數據日期	前期OI	本期OI	增減	增減	週五收盤價	較前週變動
2025/05/27	552411	565843	+13432	+2.43%	215.200	↑ +2.000
分類	多單OI	增減	空單OI	增減	多空淨部位	淨部位變動
生產商	84858	+6816	249883	+5168	-165025	+1648
互換交易	57887	+86	10258	+601	+47629	-515
管理基金	221794	+2694	90501	+3965	+131293	-1271
其他	166682	+4034	145611	+4104	+21071	-70

週五收盤價與13週與52週平均線

— LC — 13週 206.44 — 52週 191.92



淨部位佔總OI% 生產 -29.2% 互換 +8.4% 管理 +23.2% 其他 +3.7%

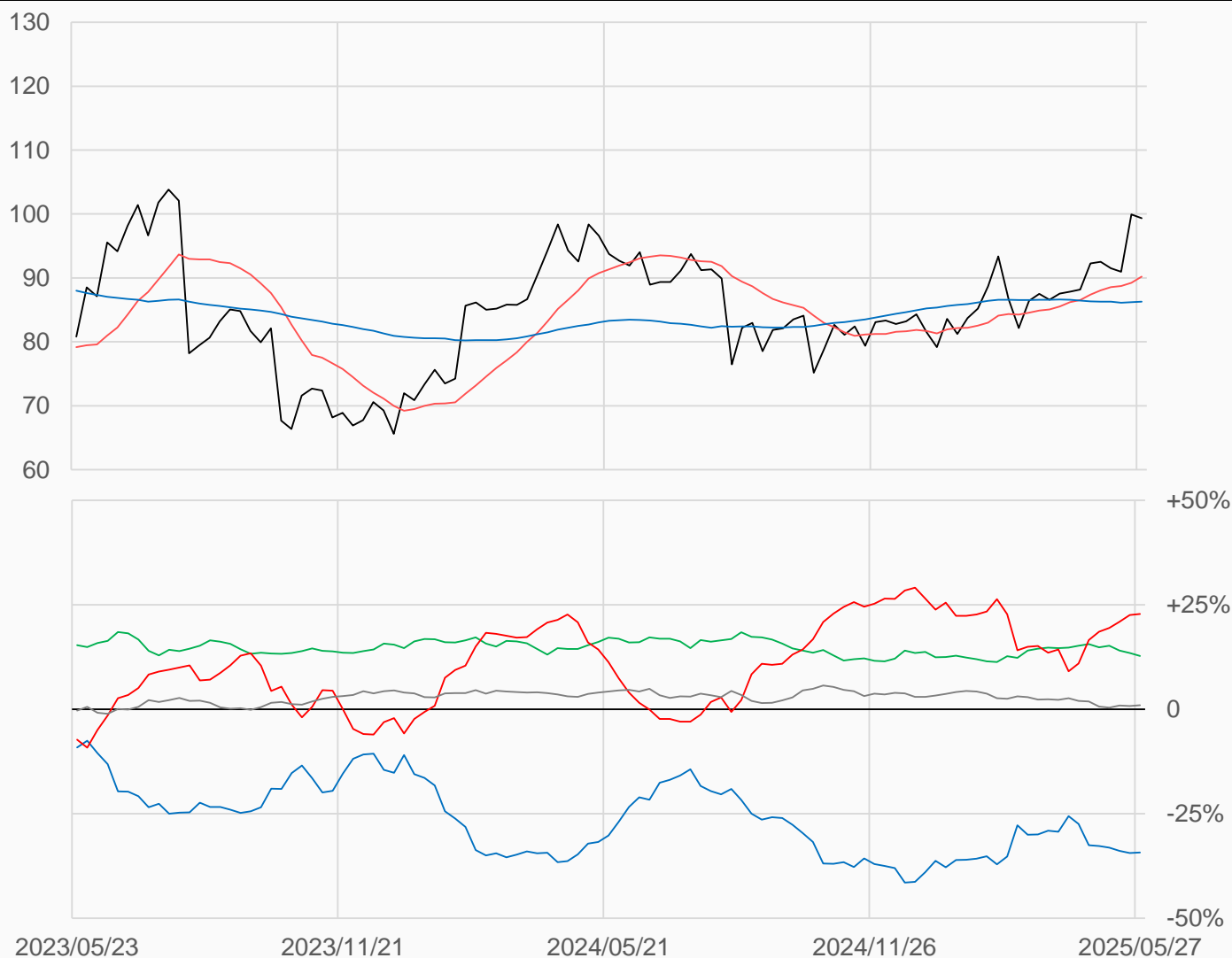
# 活豬

活豬較前一週下跌0.625點收在99.325點，  
管理基金多單增加8357口，空單增加5561口，  
淨多單較前一週增加2796口至94540口。

數據日期	前期OI	本期OI	增減	增減	週五收盤價	較前週變動
2025/05/27	407340	414900	+7560	+1.86%	99.325	↓ -0.625
分類	多單OI	增減	空單OI	增減	多空淨部位	淨部位變動
生產商	42231	+690	184298	+2578	-142067	-1888
互換交易	76132	+1196	23074	+2937	+53058	-1741
管理基金	162280	+8357	67740	+5561	+94540	+2796
其他	108709	-2174	104756	-2956	+3953	+782

週五收盤價與13週與52週平均線

— LH — 13週 90.215 — 52週 86.302



淨部位佔總OI% 生產 -34.2% 互換 +12.8% 管理 +22.8% 其他 +1.0%

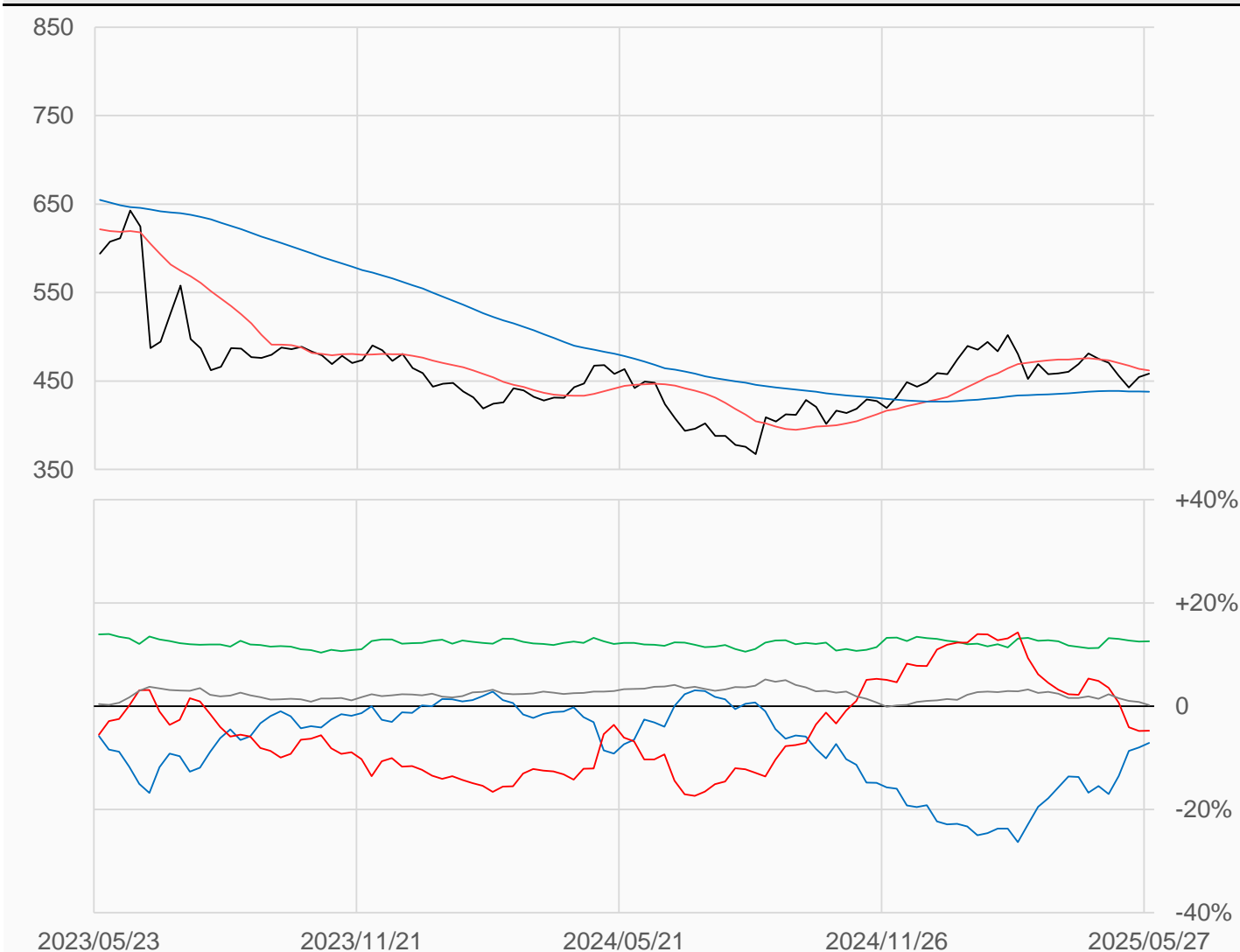
# 玉米

玉米較前一週上漲3.75點收在458.25點，  
管理基金多單減少1444口，空單減少3894口，  
淨空單較前一週減少2450口至100760口。

數據日期	前期OI	本期OI	增減	增減	週五收盤價	較前週變動
2025/05/27	2153471	2115814	-37657	-1.75%	458.25	↑ +3.75
分類	多單OI	增減	空單OI	增減	多空淨部位	淨部位變動
生產商	567201	-3547	717262	-25778	-150061	+22231
互換交易	363144	-56	97398	+4168	+265746	-4224
管理基金	484625	-1444	585385	-3894	-100760	+2450
其他	513001	-27870	508806	-13843	+4195	-14027

週五收盤價與13週與52週平均線

— ZC — 13週 461.92 — 52週 437.96



淨部位佔總OI% 生產 -7.1% 互換 +12.6% 管理 -4.8% 其他 +0.2%

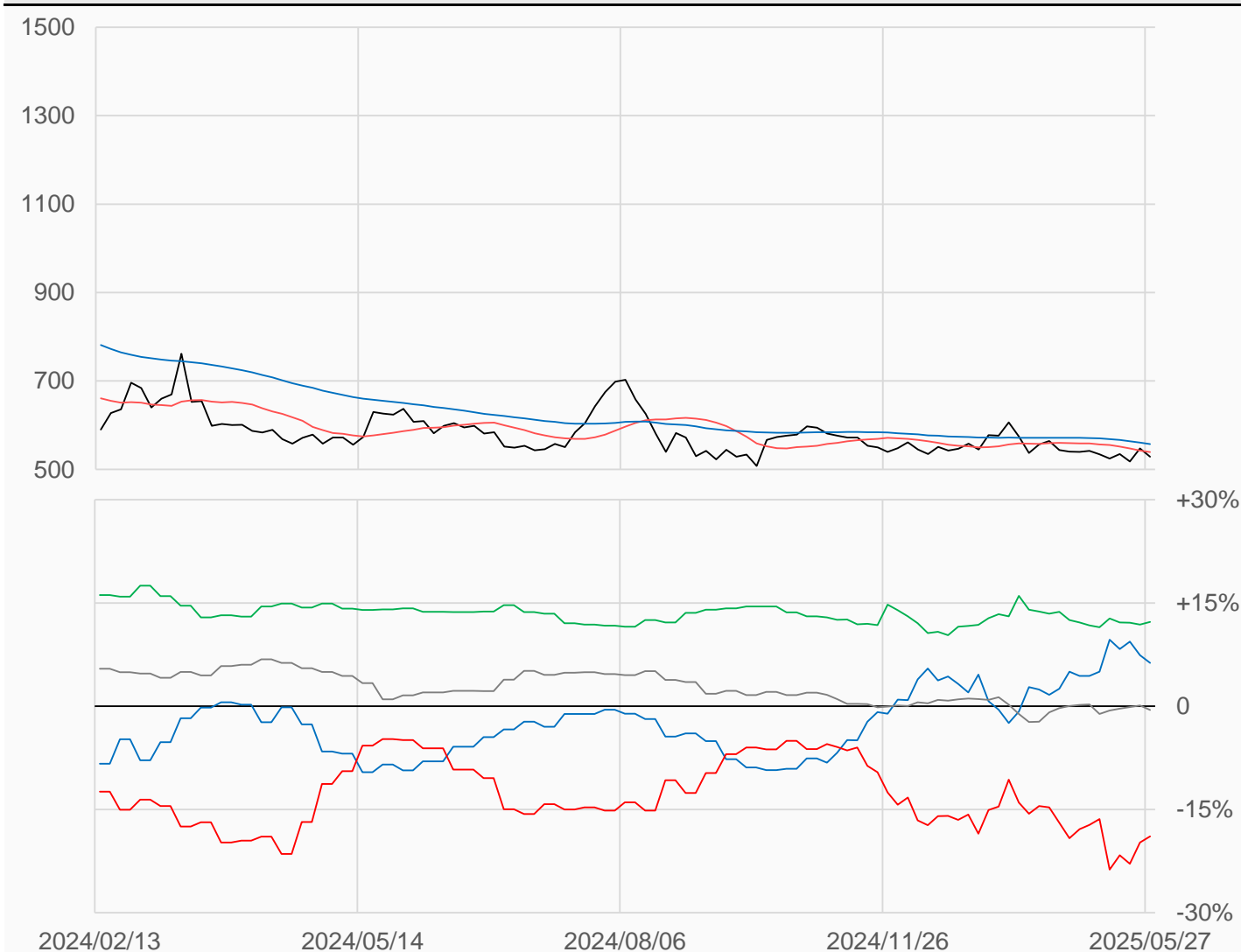
# 小麥

小麥較前一週下跌18.75點收在528.5點，  
管理基金多單減少12007口，空單減少19674口，  
淨空單較前一週減少7667口至101226口。

數據日期	前期OI	本期OI	增減	增減	週五收盤價	較前週變動
2025/05/27	549596	534796	-14800	-2.69%	528.50	↓ -18.75
分類	多單OI	增減	空單OI	增減	多空淨部位	淨部位變動
生產商	96470	-5757	62741	+1154	+33729	-6911
互換交易	101182	+7932	35653	+7554	+65529	+378
管理基金	204214	-12007	305440	-19674	-101226	+7667
其他	92464	-5684	95463	-2190	-2999	-3494

週五收盤價與13週與52週平均線

— ZW — 13週 539.21 — 52週 557.24



淨部位佔總OI% 生產 +6.3% 互換 +12.3% 管理 -18.9% 其他 -0.6%

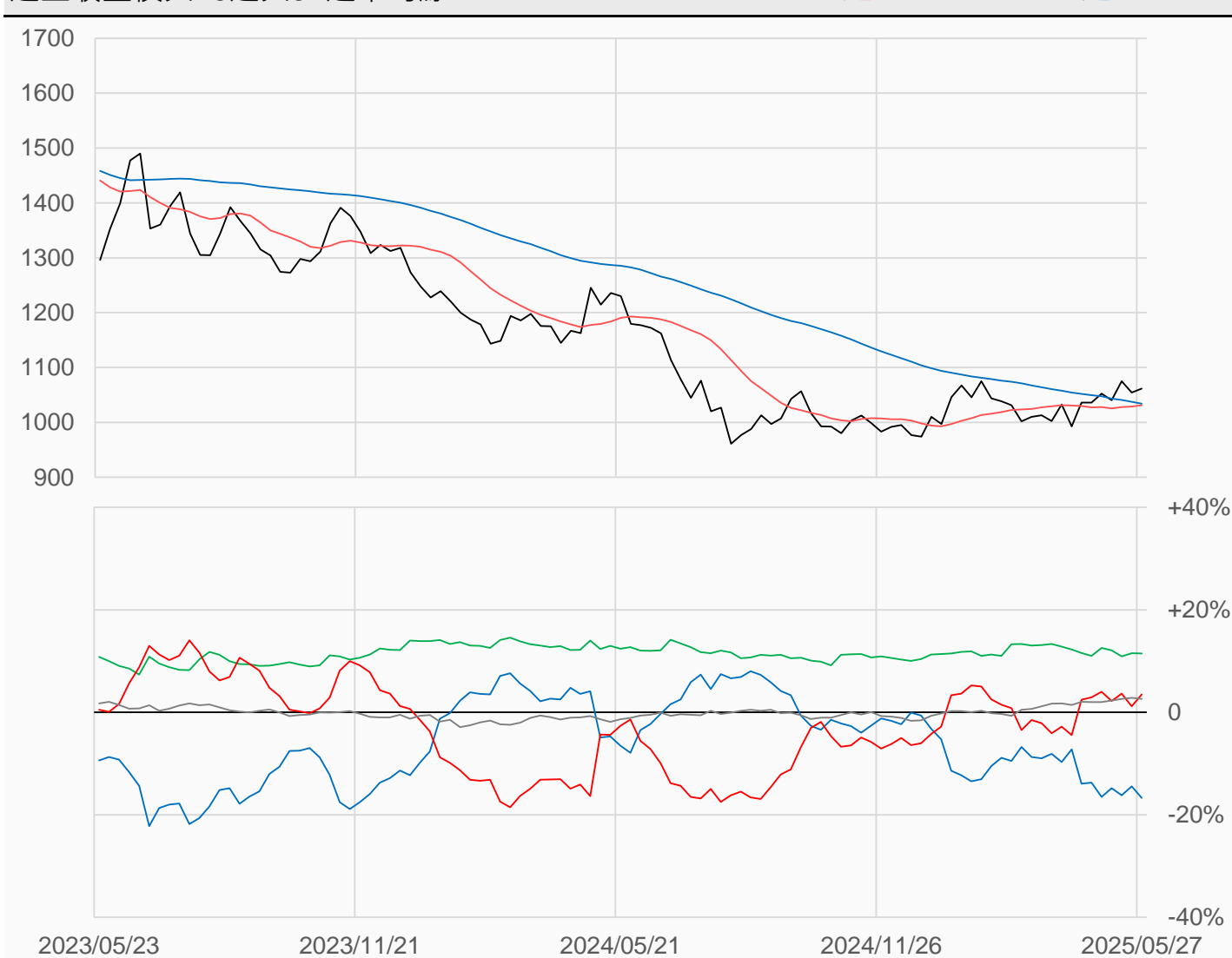
# 黃豆

黃豆較前一週上漲7.5點收在1061.75點，  
管理基金多單減少1012口，空單減少25055口，  
淨多單較前一週增加24043口至36697口。

數據日期	前期OI	本期OI	增減	增減	週五收盤價	較前週變動
2025/05/27	1066944	1052306	-14638	-1.37%	1061.75	↑ +7.50
分類	多單OI	增減	空單OI	增減	多空淨部位	淨部位變動
生產商	296216	+1845	472190	+23583	-175974	-21738
互換交易	174105	+1478	53374	+3473	+120731	-1995
管理基金	291661	-1012	254964	-25055	+36697	+24043
其他	231110	-17518	203486	-15043	+27624	-2475

週五收盤價與13週與52週平均線

— ZS — 13週 1031.4 — 52週 1034



淨部位佔總OI% 生產 -16.7% 互換 +11.5% 管理 +3.5% 其他 +2.6%

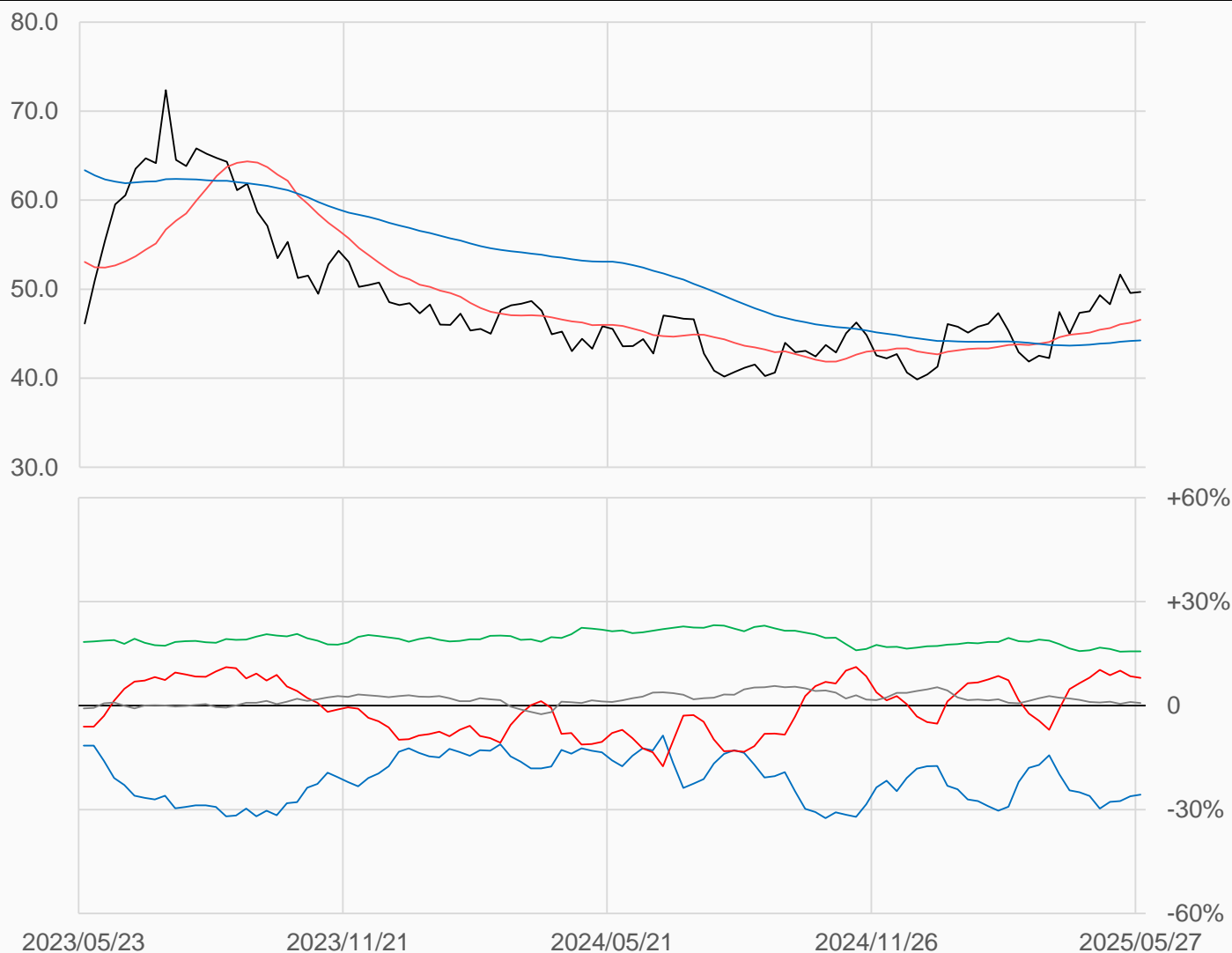
# 黃豆油

黃豆油較前一週上漲0.11點收在49.68點，  
管理基金多單減少7616口，空單減少4295口，  
淨多單較前一週減少3321口至53988口。

數據日期	前期OI	本期OI	增減	增減	週五收盤價	較前週變動
2025/05/27	679602	673852	-5750	-0.85%	49.68	↑ +0.11
分類	多單OI	增減	空單OI	增減	多空淨部位	淨部位變動
生產商	149391	+1550	322613	-3314	-173222	+4864
互換交易	142117	+3281	36883	+4561	+105234	-1280
管理基金	216261	-7616	162273	-4295	+53988	-3321
其他	130969	-3718	125895	-1887	+5074	-1831

週五收盤價與13週與52週平均線

— BO — 13週 46.567 — 52週 44.258



淨部位佔總OI% 生產 -25.7% 互換 +15.6% 管理 +8.0% 其他 +0.8%

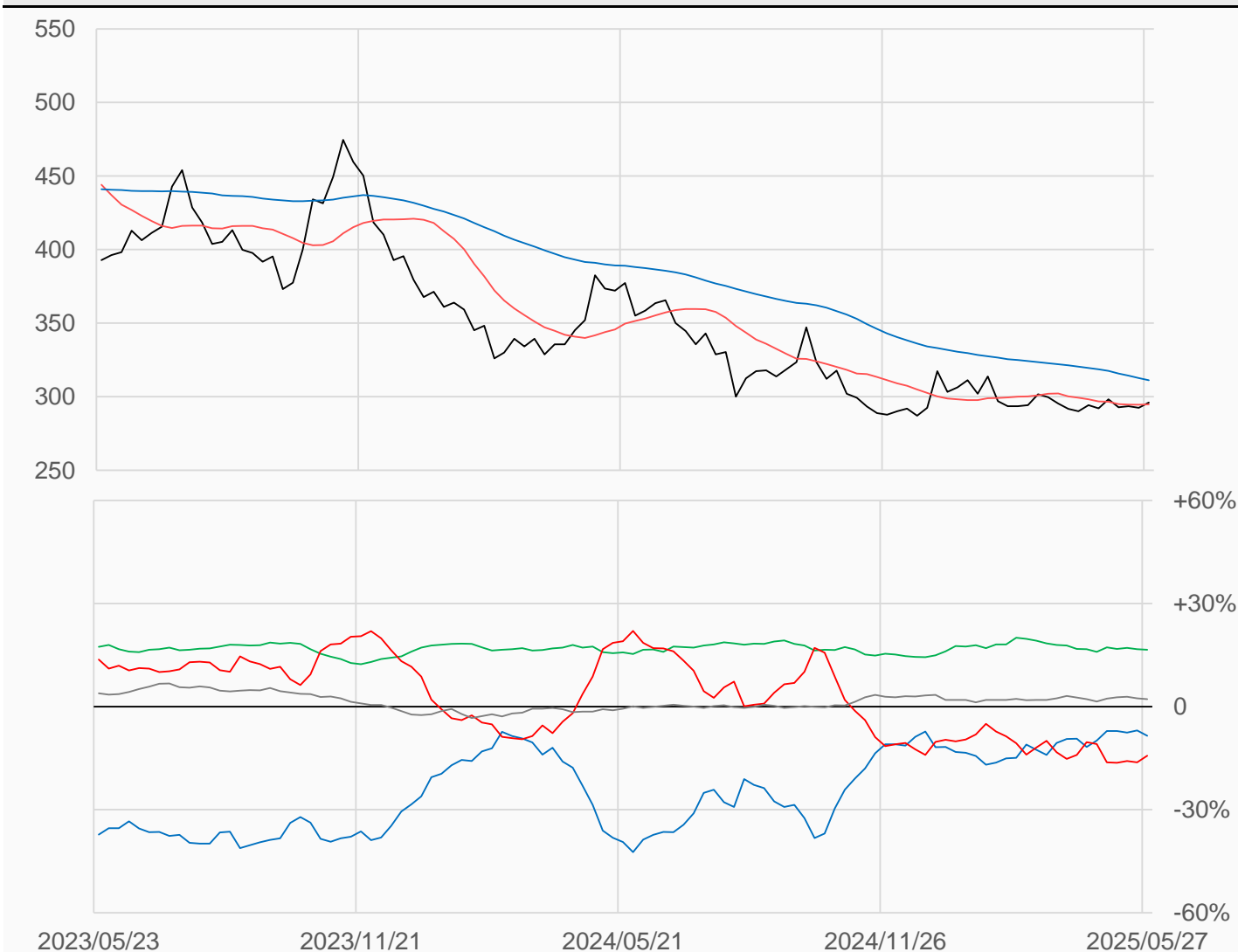
# 黃豆粉

黃豆粉較前一週上漲3.6點收在296點，  
管理基金多單增加3429口，空單減少10252口，  
淨空單較前一週減少13681口至93785口。

數據日期	前期OI	本期OI	增減	增減	週五收盤價	較前週變動
2025/05/27	663735	657435	-6300	-0.95%	296.0	↑ +3.6
分類	多單OI	增減	空單OI	增減	多空淨部位	淨部位變動
生產商	191355	-8322	247215	+1604	-55860	-9926
互換交易	127532	-1837	18567	-25	+108965	-1812
管理基金	170107	+3429	263892	-10252	-93785	+13681
其他	108098	+13	93772	+1504	+14326	-1491

週五收盤價與13週與52週平均線

— SM — 13週 294.77 — 52週 311.21



淨部位佔總OI% 生產 -8.5% 互換 +16.6% 管理 -14.3% 其他 +2.2%

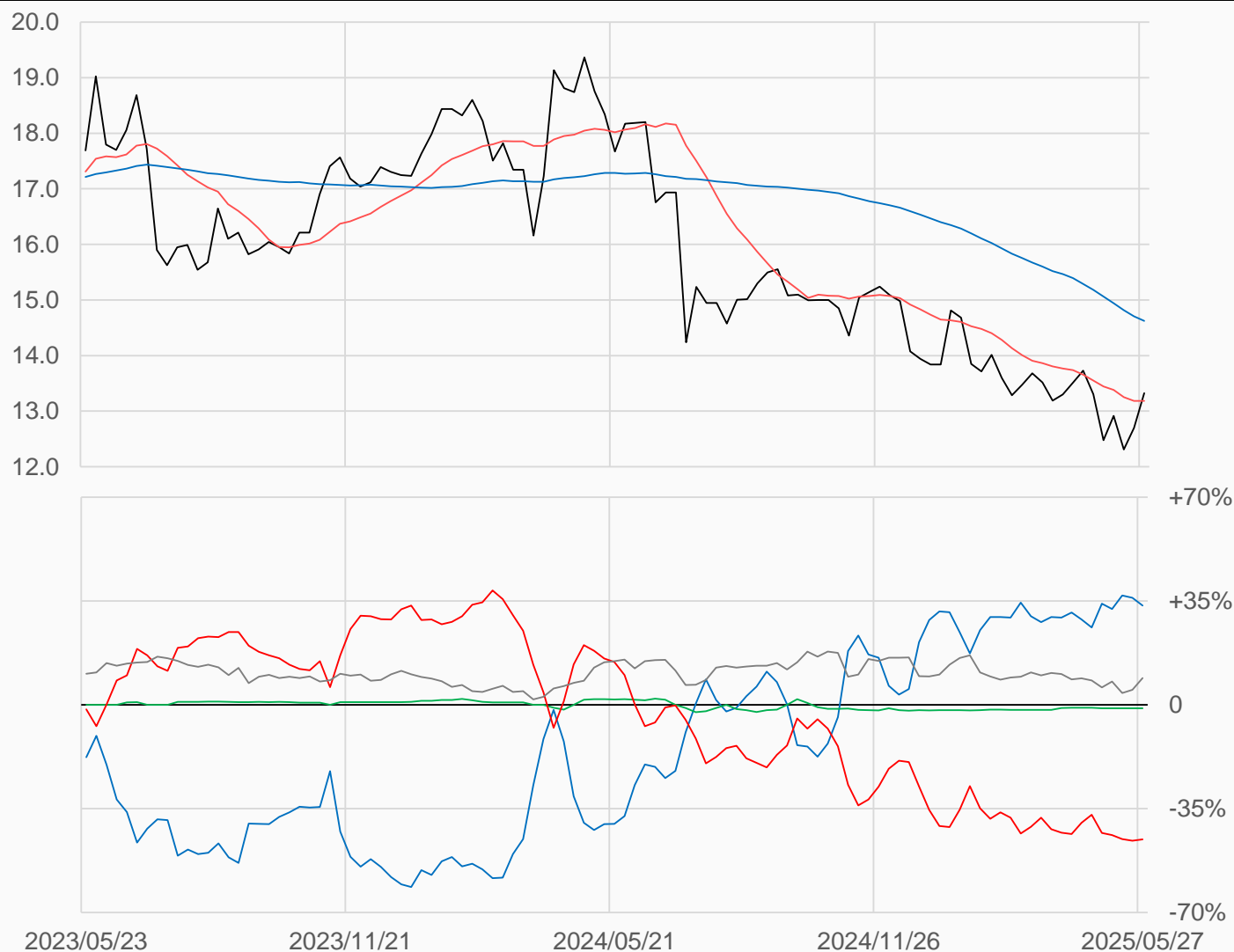
# 粗米

粗米較前一週上漲0.625點收在13.325點，  
管理基金多單增加75口，空單減少553口，  
淨空單較前一週減少628口至5407口。

數據日期	前期OI	本期OI	增減	增減	週五收盤價	較前週變動
2025/05/27	13176	11915	-1261	-9.57%	13.325	↑ +0.625
分類	多單OI	增減	空單OI	增減	多空淨部位	淨部位變動
生產商	5825	-688	1840	+88	+3985	-776
互換交易	0	0	139	-9	-139	+9
管理基金	676	+75	6083	-553	-5407	+628
其他	2808	-398	1730	-806	+1078	+408

週五收盤價與13週與52週平均線

— RR — 13週 13.187 — 52週 14.624



淨部位佔總OI% 生產 +33.4% 互換 -1.2% 管理 -45.4% 其他 +9.0%



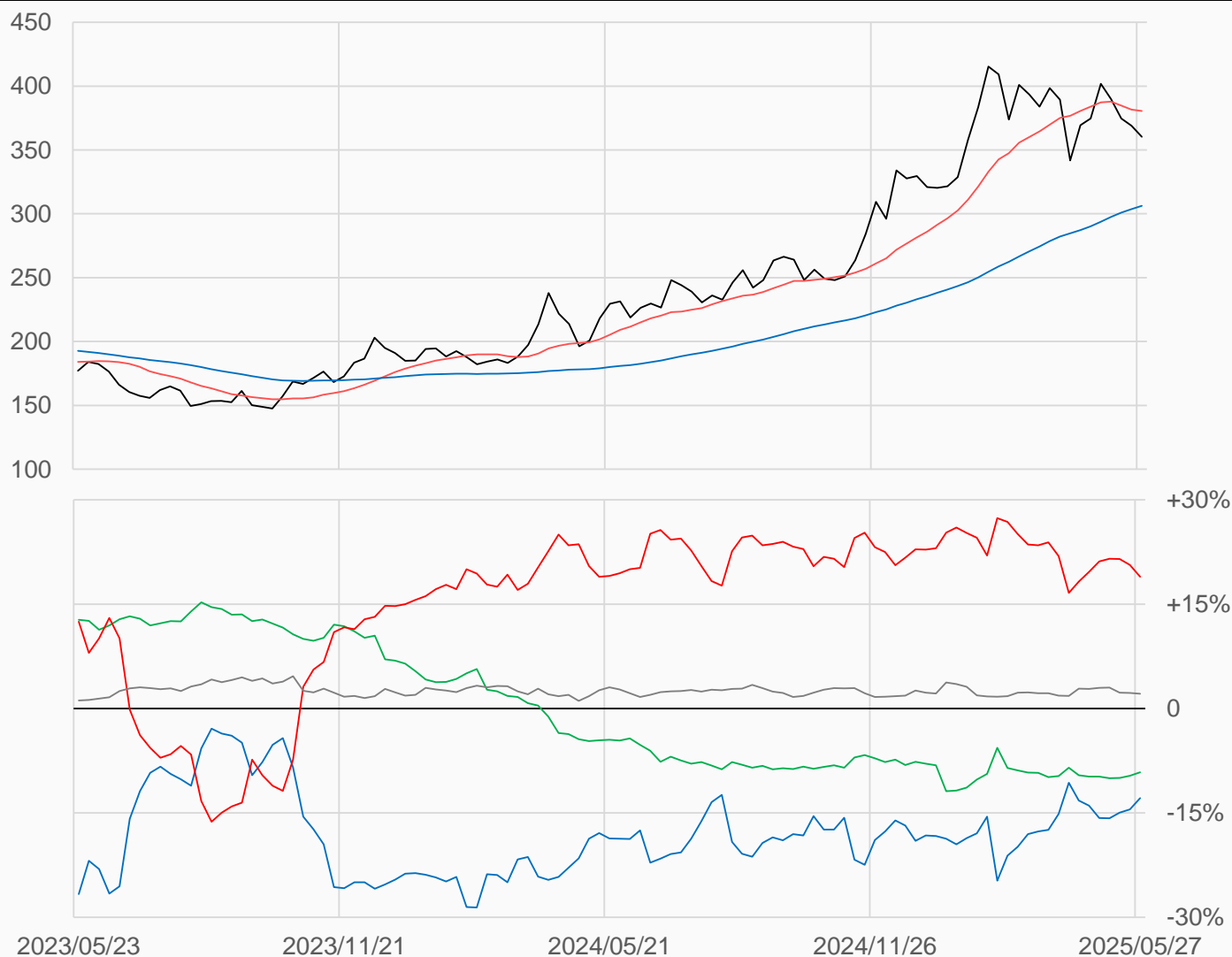
# 咖啡

咖啡較前一週下跌8.65點收在360.3點，  
管理基金多單減少1672口，空單增加633口，  
淨多單較前一週減少2305口至36046口。

數據日期	前期OI	本期OI	增減	增減	週五收盤價	較前週變動
2025/05/27	185781	190384	+4603	+2.48%	360.30	↓ -8.65
分類	多單OI	增減	空單OI	增減	多空淨部位	淨部位變動
生產商	47774	+3960	72307	+1595	-24533	+2365
互換交易	26243	+1074	43679	+536	-17436	+538
管理基金	66831	-1672	30785	+633	+36046	-2305
其他	41315	+1620	37232	+1714	+4083	-94

週五收盤價與13週與52週平均線

— KC — 13週 380.55 — 52週 306.23



淨部位佔總OI% 生產 -12.9% 互換 -9.2% 管理 +18.9% 其他 +2.1%

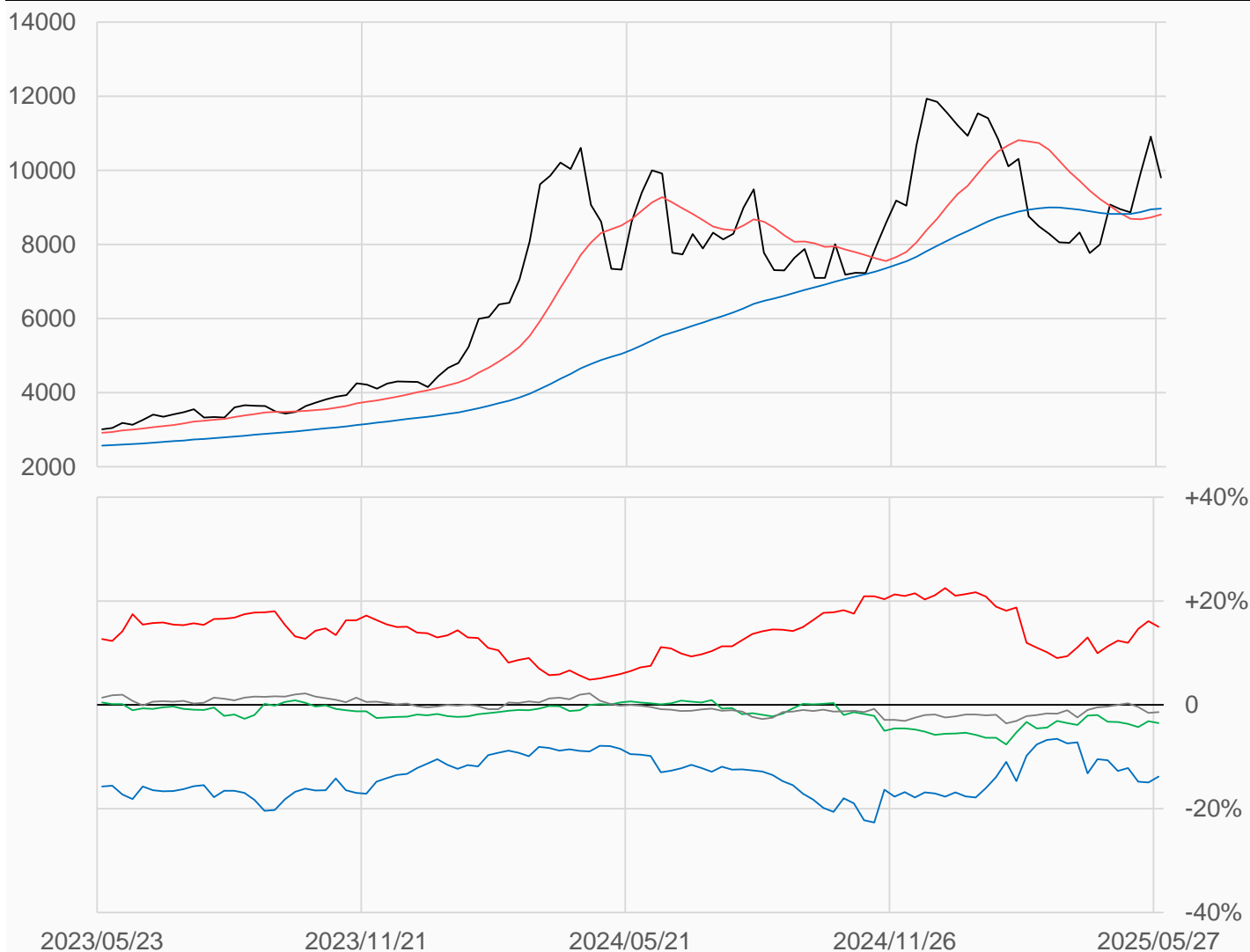
# 可可

可可較前一週下跌1110點收在9801點，  
管理基金多單減少2941口，空單減少586口，  
淨多單較前一週減少2355口至20042口。

數據日期	前期OI	本期OI	增減	增減	週五收盤價	較前週變動
2025/05/27	138774	133059	-5715	-4.12%	9801	↓ -1110
分類	多單OI	增減	空單OI	增減	多空淨部位	淨部位變動
生產商	32168	-517	50523	-2892	-18355	+2375
互換交易	15838	+239	20534	+567	-4696	-328
管理基金	43810	-2941	23768	-586	+20042	-2355
其他	30246	-2472	32138	-2702	-1892	+230

週五收盤價與13週與52週平均線

— CC — 13週 8807.7 — 52週 8966.7



淨部位佔總OI% 生產 -13.8% 互換 -3.5% 管理 +15.1% 其他 -1.4%

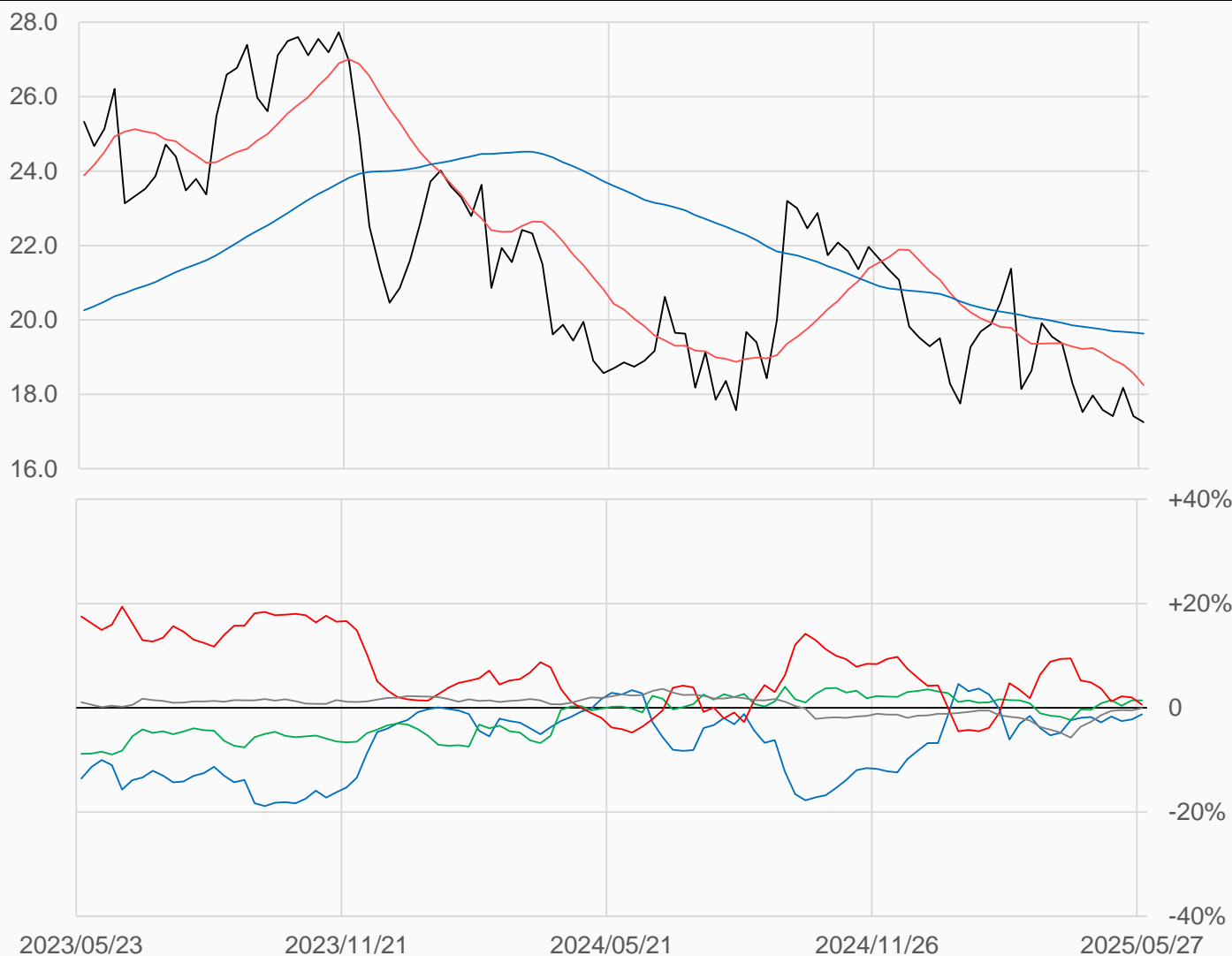
# 11號糖

11號糖較前一週下跌0.16點收在17.25點，  
管理基金多單增加11135口，空單增加24308口，  
淨多單較前一週減少13173口至5629口。

數據日期	前期OI	本期OI	增減	增減	週五收盤價	較前週變動
2025/05/27	933514	957057	+23543	+2.52%	17.25	↓ -0.16
分類	多單OI	增減	空單OI	增減	多空淨部位	淨部位變動
生產商	307117	+6296	319146	-2611	-12029	+8907
互換交易	182576	+1762	169154	+1430	+13422	+332
管理基金	235589	+11135	229960	+24308	+5629	-13173
其他	167363	+4248	168125	+348	-762	+3900

週五收盤價與13週與52週平均線

— SB — 13週 18.247 — 52週 19.631



淨部位佔總OI% 生產 -1.3% 互換 +1.4% 管理 +0.6% 其他 -0.1%

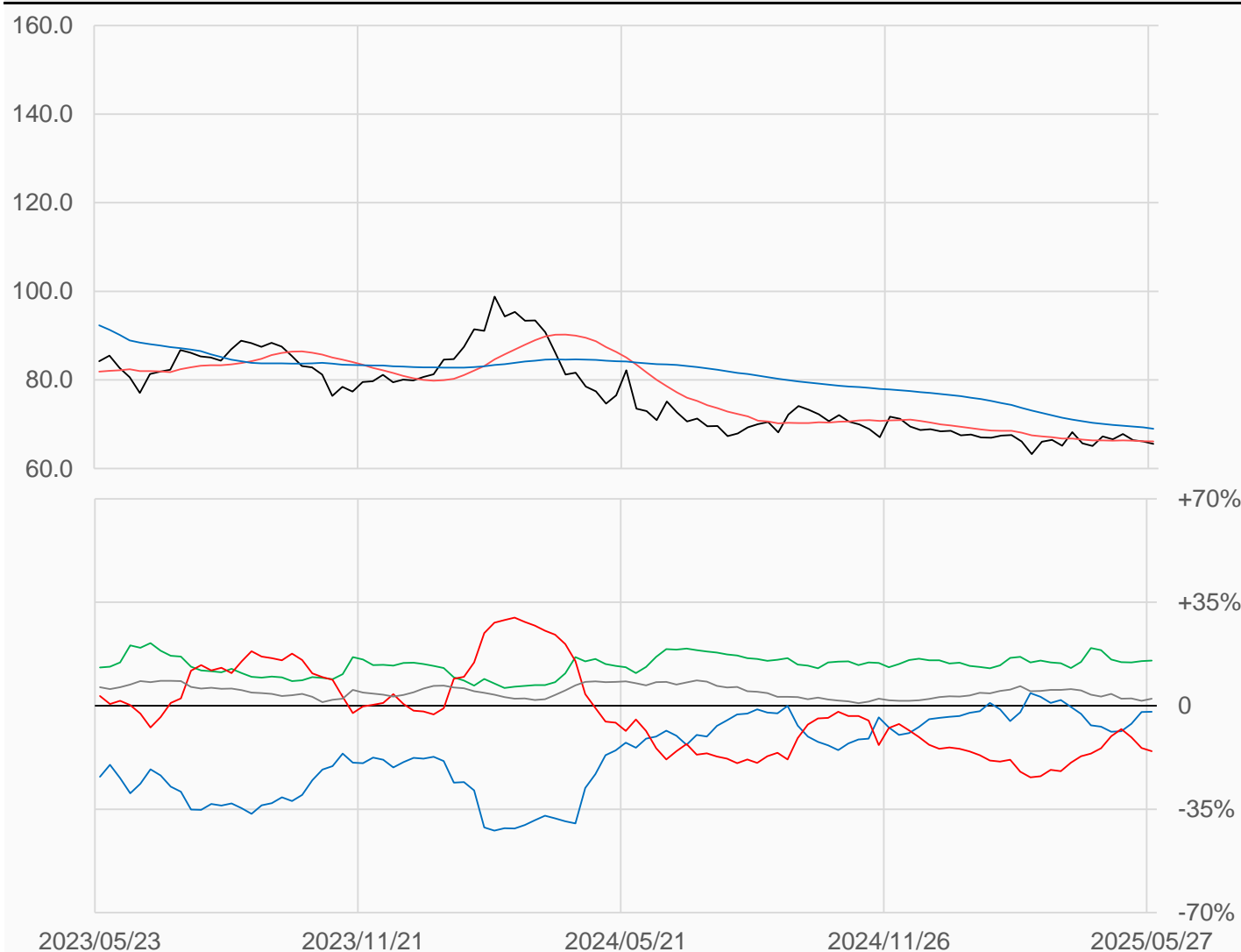
# 棉花

棉花較前一週下跌0.54點收在65.58點，  
管理基金多單減少3662口，空單減少482口，  
淨空單較前一週增加3180口至43219口。

數據日期	前期OI	本期OI	增減	增減	週五收盤價	較前週變動
2025/05/27	280915	280937	+22	+0.01%	65.58	↓ -0.54
分類	多單OI	增減	空單OI	增減	多空淨部位	淨部位變動
生產商	63499	-1393	69079	-1826	-5580	+433
互換交易	71192	+1802	28129	+1183	+43063	+619
管理基金	67607	-3662	110826	-482	-43219	-3180
其他	64922	+2364	58139	+303	+6783	+2061

週五收盤價與13週與52週平均線

— CT — 13週 66.12 — 52週 68.977



淨部位佔總OI% 生產 -2.0% 互換 +15.3% 管理 -15.4% 其他 +2.4%