

CFTC大額交易人持倉報告

永豐期貨顧問事業部編製

2025/5/26

資料來源：CFTC官網、精誠資訊DQII、奇狐全球版

永豐期貨股份有限公司 | 台北市重慶南路一段2號8樓 | 02-2381-1799 | 114年金管期總字第002號 | 顧問事業部
本報告純屬研究性質，僅供永豐金控同仁及客戶參考，不提供或嘗試遊說客戶作為交易期權之依據，客戶於決策時應依個人財務狀況審慎評估所能承擔之風險，並就投資結果自行負責，本公司恕不負任何法律責任，亦不作任何保證。本報告內容或有取材於本公司認可之來源，但不保證其真實性或完整性，相關圖表均採用特定軟體，以歷史數據進行繪製及統計，並不具預測未來之能力與代表未來獲利，客戶參考使用前須審慎評估。報告內容中所有資訊有其時效性，爾後若有變更，本公司將不作預告或主動更新。未經本公司授權，禁止以任何形式複製、轉載或節錄。

目錄

- P3 報告閱讀說明
- P4 大額交易人身分分類
- P5 金融類投機部位每週變動表
- P6 商品類投機部位每週變動表

金融類

- | | |
|-------------|------------|
| P7 mini 道瓊 | P15 歐元 |
| P8 mini NQ | P16 日圓 |
| P9 mini S&P | P17 英鎊 |
| P10 VIX | P18 瑞郎 |
| P11 30年債 | P19 加幣 |
| P12 10年債 | P20 澳幣 |
| P13 5年債 | P21 紐幣 |
| P14 2年債 | P22 美元指數 |
| | P23 綜美(未含) |
| | P24 綜美(包含) |

商品類

- | | |
|----------|----------|
| P25 黃金 | P35 玉米 |
| P26 白銀 | P36 小麥 |
| P27 銅 | P37 黃豆 |
| P28 白金 | P38 黃豆油 |
| P29 輕原油 | P39 黃豆粉 |
| P30 熱燃油 | P40 粗米 |
| P31 天然氣 | P41 咖啡 |
| P32 無鉛汽油 | P42 可可 |
| P33 活牛 | P43 11號糖 |
| P34 活豬 | P44 棉花 |

CFTC大額交易人持倉報告閱讀說明

在美國負責主管期貨交易的是商品期貨交易委員會，
(Commodity Futures Trading Commission，簡稱CFTC)
CFTC在每週五美國東部時間下午03:30，
台灣時間週六上午03:30(冬令延後1小時)，
於官網上發佈統計至每週二收盤，
在美國上市交易的期貨商品未平倉部位現況。

每個期貨商品未平倉部位由需申報與不需申報兩部分組成，
持有部位則分為多單、空單、扣抵部位等三種類別，
(不需申報的部份本報告不予呈現)
(1口扣抵部位表示各持有1口多單與空單)
(本報告將扣抵部位還原至多單與空單)

在2009/9/4與2010/7/20，CFTC為增加市場交易透明度，
分別將商品類與金融類須申報的期貨交易人身分細分成四大類，
以下將簡單說明：

大額交易人身分類別說明

金融類

Dealer / Intermediary (經紀商 / 中間商)

被歸類為市場的賣方，設計並且販售各種金融商品給客戶或發行於市場；藉由期貨合約來降低手中持有部位的風險，如大型投資銀行與證券經紀商。

Asset Manager / Institutional (資產管理人 / 資產管理機構)

這一類的市場參與者為機構投資人者，包括退休基金、養老基金、保險公司、共同基金，以及客戶為法人機構的基金經理人

Leveraged Money (槓桿式基金)

以避險基金與各類型基金經理人為代表，如有登記的CTA(商品交易投資顧問)、CPO(期貨基金經理人)，與未登記但經CFTC認可的私募基金。

Other Reportables (其他)

需申報但不屬於上面三項的交易人。

商品類

Producer / Merchant / Processor / User (生產商 / 貿易商 / 加工商 / 用戶)

從事實體商品生產、加工、包裝或運輸的相關交易人，包括生產商、製造商、貿易商、加工商等使用者，利用期貨市場來規避或管理營運風險。

Swap Dealers (掉期交易商)

從事OTC市場交易的互換交易商，會利用期貨來管理或規避交換交易時所產生的風險。

Managed Money (管理基金)

主要是替客戶或自身進行買賣交易以獲取營利的管理基金，如有登記的CTA(商品交易投資顧問)、CPO(期貨基金經理人)，與未登記但經CFTC認可的私募基金。

Other Reportables (其他)

需申報但不屬於上面三項的交易人。

金融類投機部位每週變動表

數據日期 2025/05/20

種類	商品	總OI		槓桿基金		
		總OI	變動	多空淨部位	淨部位變動	佔總OI%
指數	VX	299854	+23278	-6384	-14153	-2.13%
	YM	79044	+1473	-4443	-108	-5.62%
	ES	2899916	-117088	-300153	-10469	-10.35%
	NQ	323779	-20696	-52085	+1512	-16.09%
債券	30年債	2150189	+62488	-565175	+8720	-26.28%
	10年債	6209206	+40014	-1953116	+47060	-31.46%
	2年債	4417553	+97239	-1825745	+30524	-41.33%
	5年債	7586240	+27305	-3539265	-47	-46.65%
外匯	美元	30339	+2220	+10322	+1994	+34.02%
	英鎊	219351	+2817	+37110	+139	+16.92%
	日圓	417088	+15349	+30770	+6029	+7.38%
	綜美(含美)	940446	+21381	+15682	+8054	+1.67%
	瑞郎	85680	+1711	+1137	+2035	+1.33%
	綜美(未含)	910107	+19161	+5360	+6059	+0.59%
	歐元	916849	+18845	-13104	-7790	-1.43%
	澳幣	191945	-2183	-8067	-2513	-4.20%
	紐幣	61063	+299	-7867	-4335	-12.88%
	加幣	284450	+3741	-40091	-3894	-14.09%

商品類投機部位每週變動表

數據日期 2025/05/20

種類	商品	總OI		管理基金		
		總OI	變動	多空淨部位	淨部位變動	佔總OI%
金屬	白銀	166262	+3178	+30551	+2091	+18.38%
	黃金	861067	+28651	+118615	+7742	+13.78%
	銅	236503	+7741	+21980	-2800	+9.29%
	白金	92560	+9451	+6238	+9888	+6.74%
能源	無鉛汽油	402946	+3191	+41363	+2076	+10.27%
	輕原油	2377361	-205098	+128866	-10422	+5.42%
	熱燃油	367119	+6242	+2697	+19848	+0.73%
	天然氣	1526319	-29988	-56807	-18158	-3.72%
肉類	活牛	552411	+18613	+132564	-3030	+24.00%
	活豬	407340	+20348	+91744	+10657	+22.52%
農產	黃豆油	679602	+9864	+57309	-10122	+8.43%
	黃豆	1066944	+19109	+12654	-25752	+1.19%
	玉米	2153471	+72034	-103210	-18235	-4.79%
	黃豆粉	663735	+14060	-107466	-4721	-16.19%
	小麥	549596	-4672	-108893	+18003	-19.81%
	粗米	13176	+31	-6035	-85	-45.80%
軟性	咖啡	185781	-3369	+38351	-2329	+20.64%
	可可	138774	+12492	+22397	+3901	+16.14%
	11號糖	933514	+7648	+18802	-1603	+2.01%
	棉花	280915	+9655	-40039	-10951	-14.25%

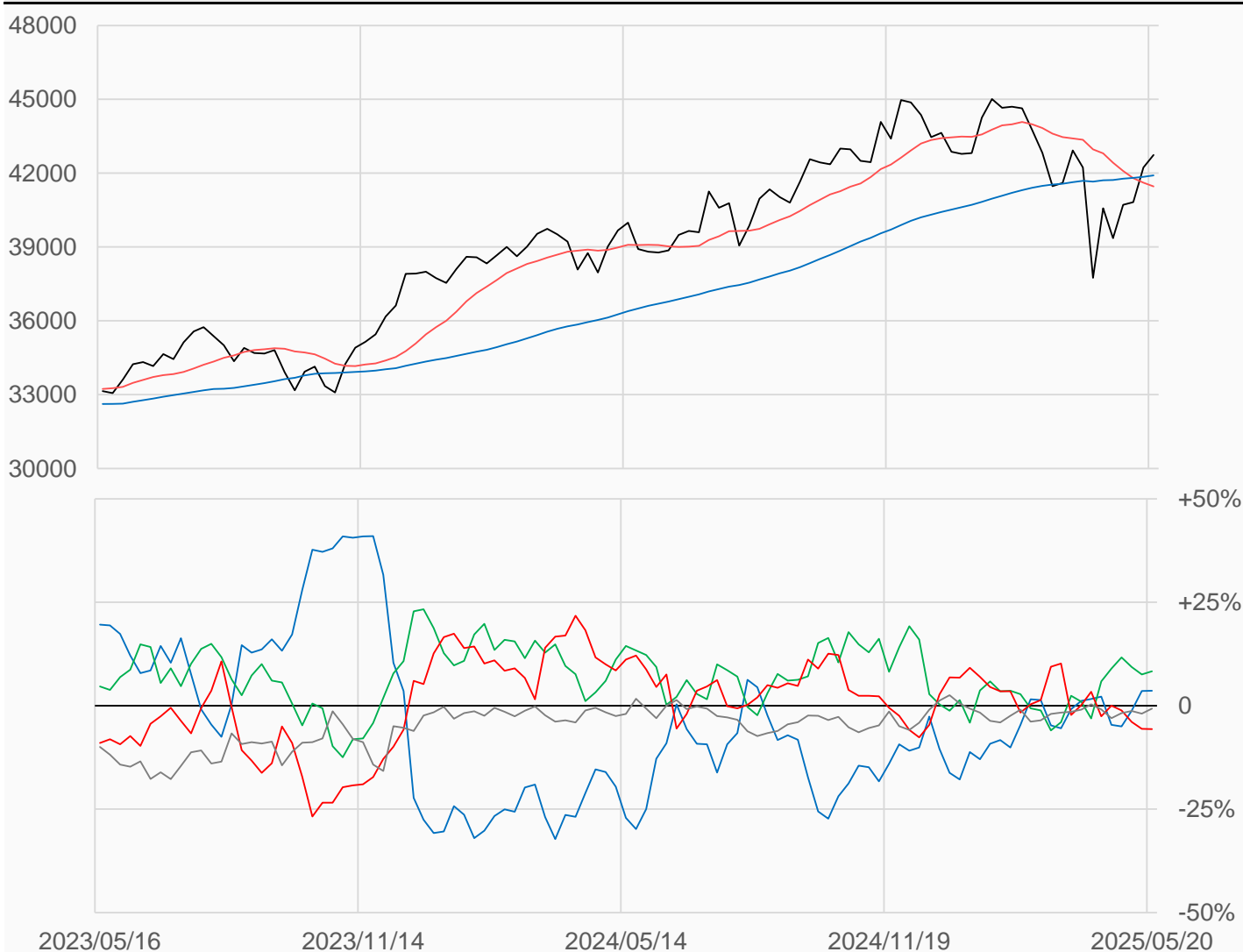
mini 道瓊

mini道瓊較前一週上漲513點收在42744點，
槓桿基金多單增加2149口，空單增加2257口，
淨空單較前一週增加2.49%或108口至4443口。

數據日期	前期OI	本期OI	增減	增減	週五收盤價	較前週變動
2025/05/20	77571	79044	+1473	+1.90%	42744	↑ +513
分類	多單OI	增減	空單OI	增減	多空淨部位	淨部位變動
經紀商	35461	-1621	32615	-1696	+2846	+75
資產管理	16812	+1713	10238	+1023	+6574	+690
槓桿基金	17919	+2149	22362	+2257	-4443	-108
其他	0	0	541	-932	-541	+932

週五收盤價與13週與52週平均線

— YM — 13週 41464 — 52週 41911



淨部位佔總OI% 經紀 +3.6% 資管 +8.3% 槓桿 -5.6% 其他 -0.7%

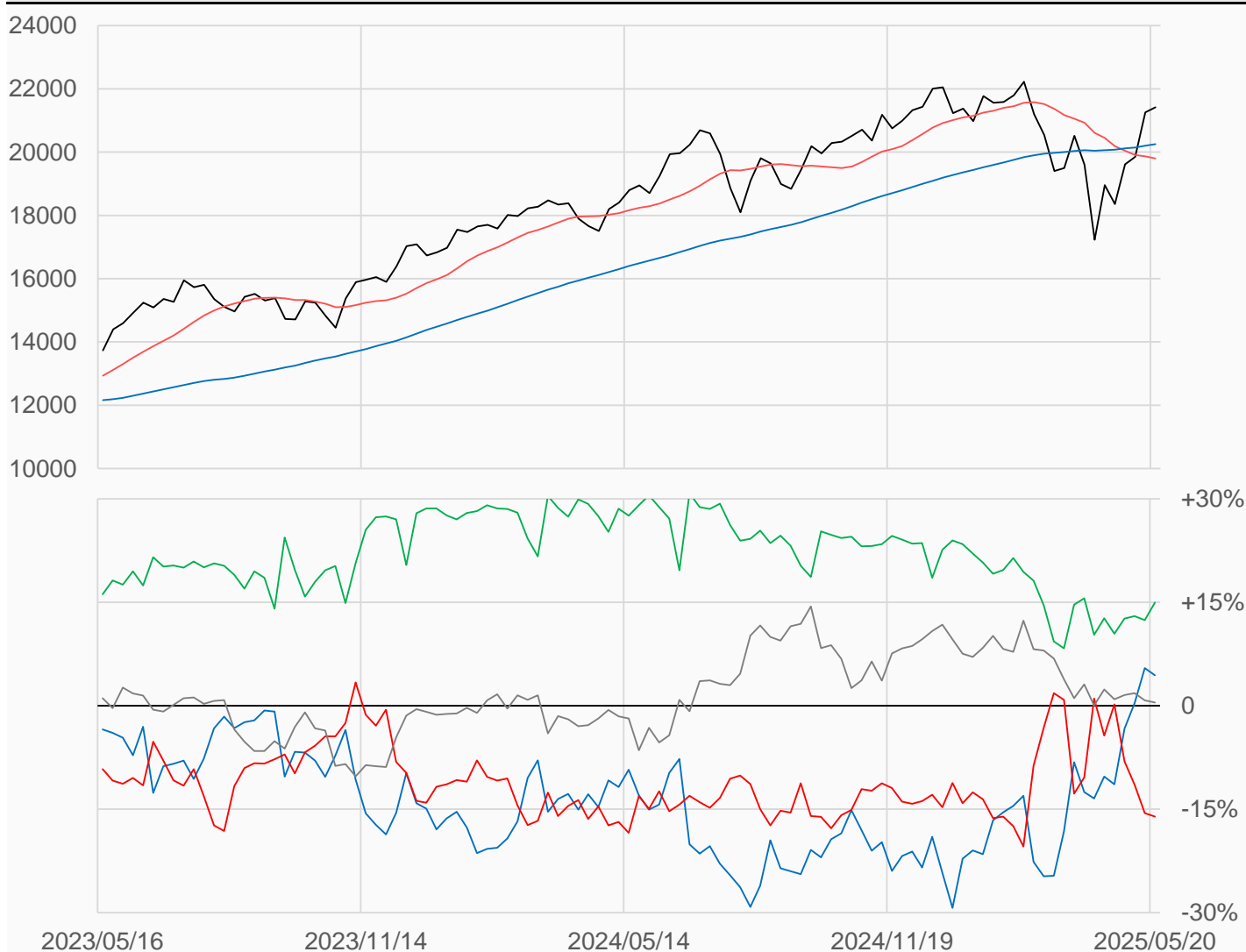
mini NQ

miniNQ較前一週上漲165.25點收在21420點，
槓桿基金多單減少14877口，空單減少16389口，
淨空單較前一週減少1512口至52085口。

數據日期	前期OI	本期OI	增減	增減	週五收盤價	較前週變動
2025/05/20	344475	323779	-20696	-6.01%	21420.00	↑ +165.25
分類	多單OI	增減	空單OI	增減	多空淨部位	淨部位變動
經紀商	87955	-1418	73637	+3080	+14318	-4498
資產管理	93296	+1592	44803	-4192	+48493	+5784
槓桿基金	92586	-14877	144671	-16389	-52085	+1512
其他	13314	-5182	11734	-4117	+1580	-1065

週五收盤價與13週與52週平均線

— NQ — 13週 19803 — 52週 20252



淨部位佔總OI% 經紀 +4.4% 資產 +15.0% 槓桿 -16.1% 其他 +0.5%

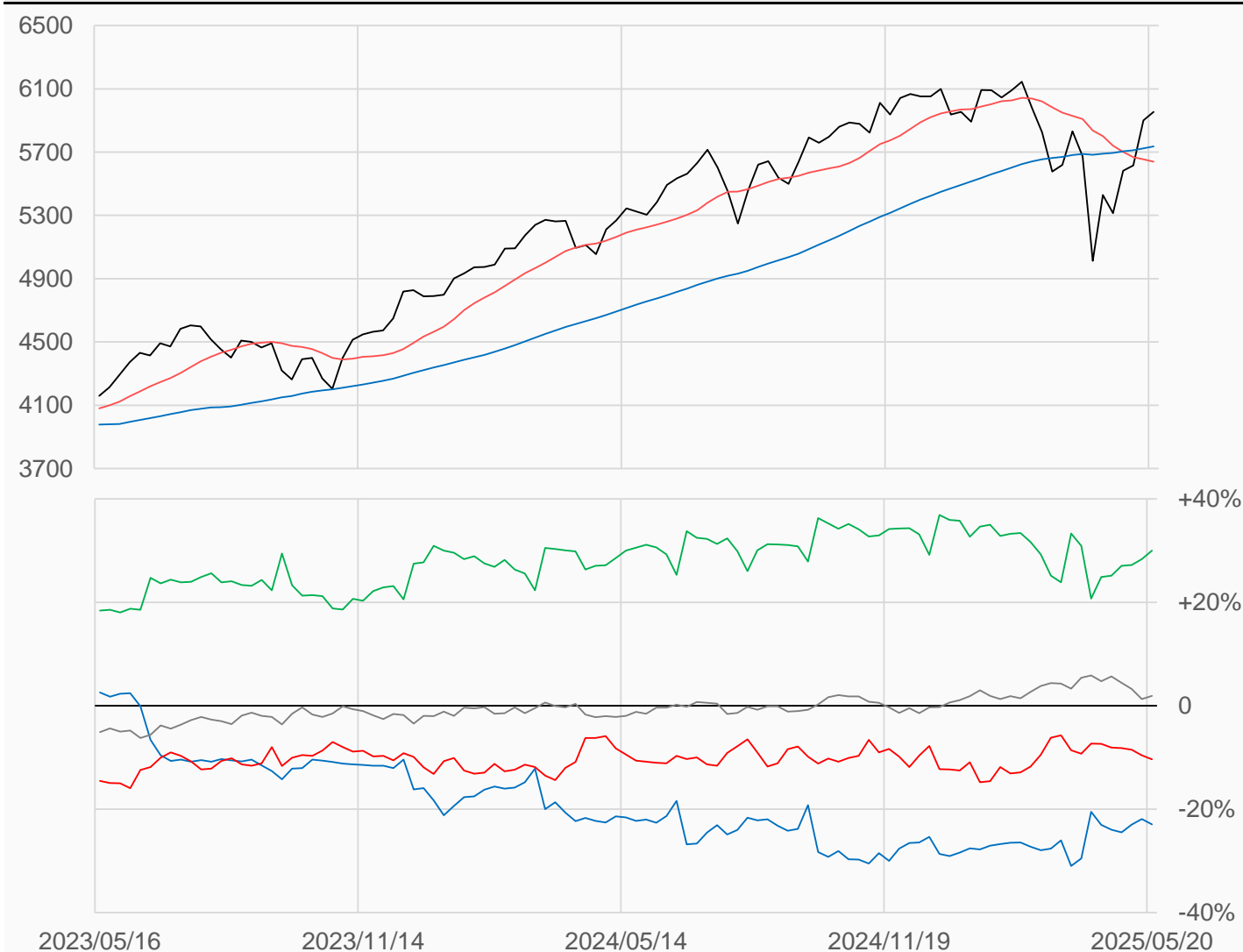
mini S&P

miniS&P較前一週上漲53.25點收在5954點，
 槓桿基金多單減少102330口，空單減少91861口，
 淨空單較前一週增加10469口至300153口。

數據日期	前期OI	本期OI	增減	增減	週五收盤價	較前週變動
2025/05/20	3017004	2899916	-117088	-3.88%	5954.00	↑ +53.25
分類	多單OI	增減	空單OI	增減	多空淨部位	淨部位變動
經紀商	395622	-2292	1060753	+2637	-665131	-4929
資產管理	1249907	+157	379719	-15319	+870188	+15476
槓桿基金	778676	-102330	1078829	-91861	-300153	-10469
其他	191116	-2093	136006	-18466	+55110	+16373

週五收盤價與13週與52週平均線

— ES — 13週 5639.3 — 52週 5736



淨部位佔總OI% 經紀 -22.9% 資管 +30.0% 槓桿 -10.4% 其他 +1.9%

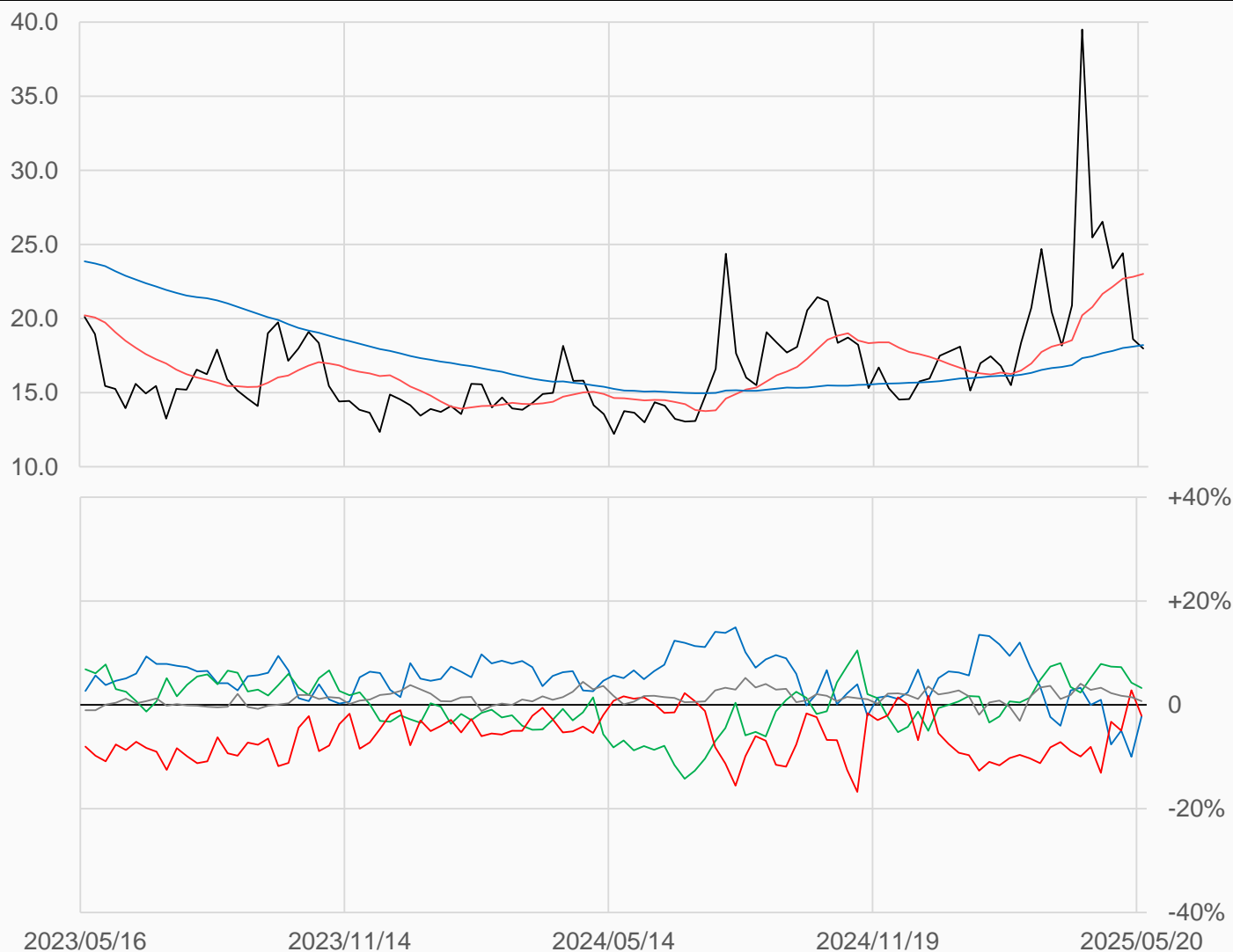
VIX

VIX較前一週下跌0.63點收在17.97點，
 槓桿基金多單增加976口，空單增加15129口，
 淨空單較前一週增加14153口至6384口。

數據日期	前期OI	本期OI	增減	增減	週五收盤價	較前週變動
2025/05/20	276576	299854	+23278	+8.42%	17.97	↓ -0.63
分類	多單OI	增減	空單OI	增減	多空淨部位	淨部位變動
經紀商	80557	+25587	87150	+4498	-6593	+21089
資產管理	86906	+10987	77219	+13076	+9687	-2089
槓桿基金	97337	+976	103721	+15129	-6384	-14153
其他	11135	+163	9006	+2106	+2129	-1943

週五收盤價與13週與52週平均線

— VX — 13週 23.012 — 52週 18.218



淨部位佔總OI% 經紀 -2.2% 資管 +3.2% 槓桿 -2.1% 其他 +0.7%

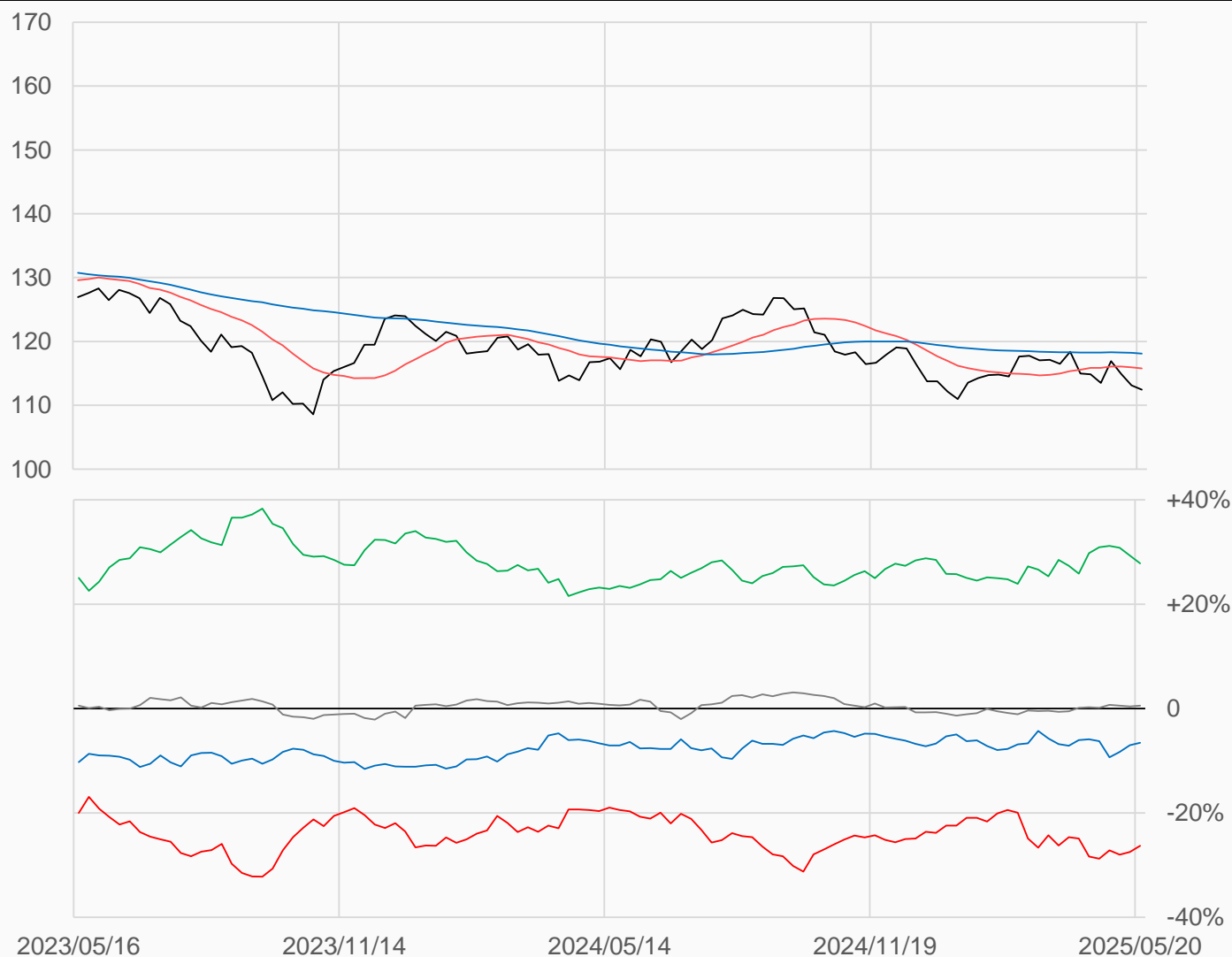
30年債

美國30年公債較前一週下跌0.6875點收在112.4375點，
槓桿基金多單增加48525口，空單增加39806口，
淨空單較前一週減少8719口至565175口。

數據日期	前期OI	本期OI	增減	增減	週五收盤價	較前週變動
2025/05/20	2087701	2150189	+62488	+2.99%	112 14/32	↓ - 22/32
分類	多單OI	增減	空單OI	增減	多空淨部位	淨部位變動
經紀商	93674	+4978	234814	-930	-141140	+5908
資產管理	1374647	-3579	776372	+10579	+598275	-14158
槓桿基金	291613	+48525	856788	+39806	-565175	+8719
其他	131429	+9821	119434	+5812	+11995	+4009

週五收盤價與13週與52週平均線

— US — 13週 115.78 — 52週 118.11



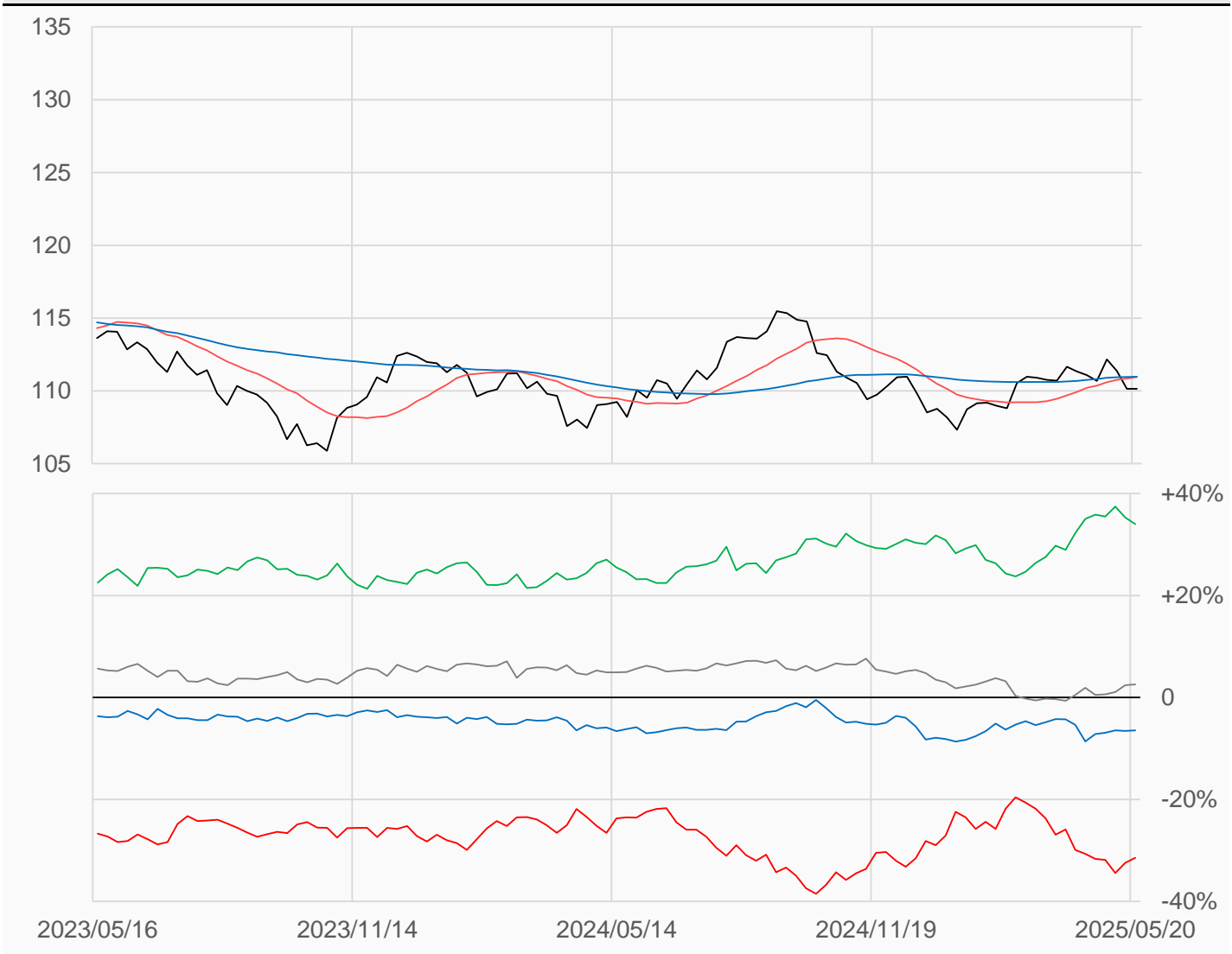
淨部位佔總OI% 經紀 -6.6% 資管 +27.8% 槓桿 -26.3% 其他 +0.6%

10年債

美國10年公債較前一週上漲0點收在110.1406點，
槓桿基金多單增加120076口，空單增加73016口，
淨空單較前一週減少47060口至1953116口。

數據日期	前期OI	本期OI	增減	增減	週五收盤價	較前週變動
2025/05/20	6169192	6209206	+40014	+0.65%	110 9/64	- 0
分類	多單OI	增減	空單OI	增減	多空淨部位	淨部位變動
經紀商	532039	-2605	933119	-7784	-401080	+5179
資產管理	3469854	-83703	1360066	-16222	+2109788	-67481
槓桿基金	1026800	+120076	2979916	+73016	-1953116	+47060
其他	712868	+26491	552765	+12999	+160103	+13492

週五收盤價與13週與52週平均線 — TY — 13週 110.95 — 52週 110.97



淨部位佔總OI%	經紀	-6.5%	資管	+34.0%	槓桿	-31.5%	其他	+2.6%
----------	----	-------	----	--------	----	--------	----	-------

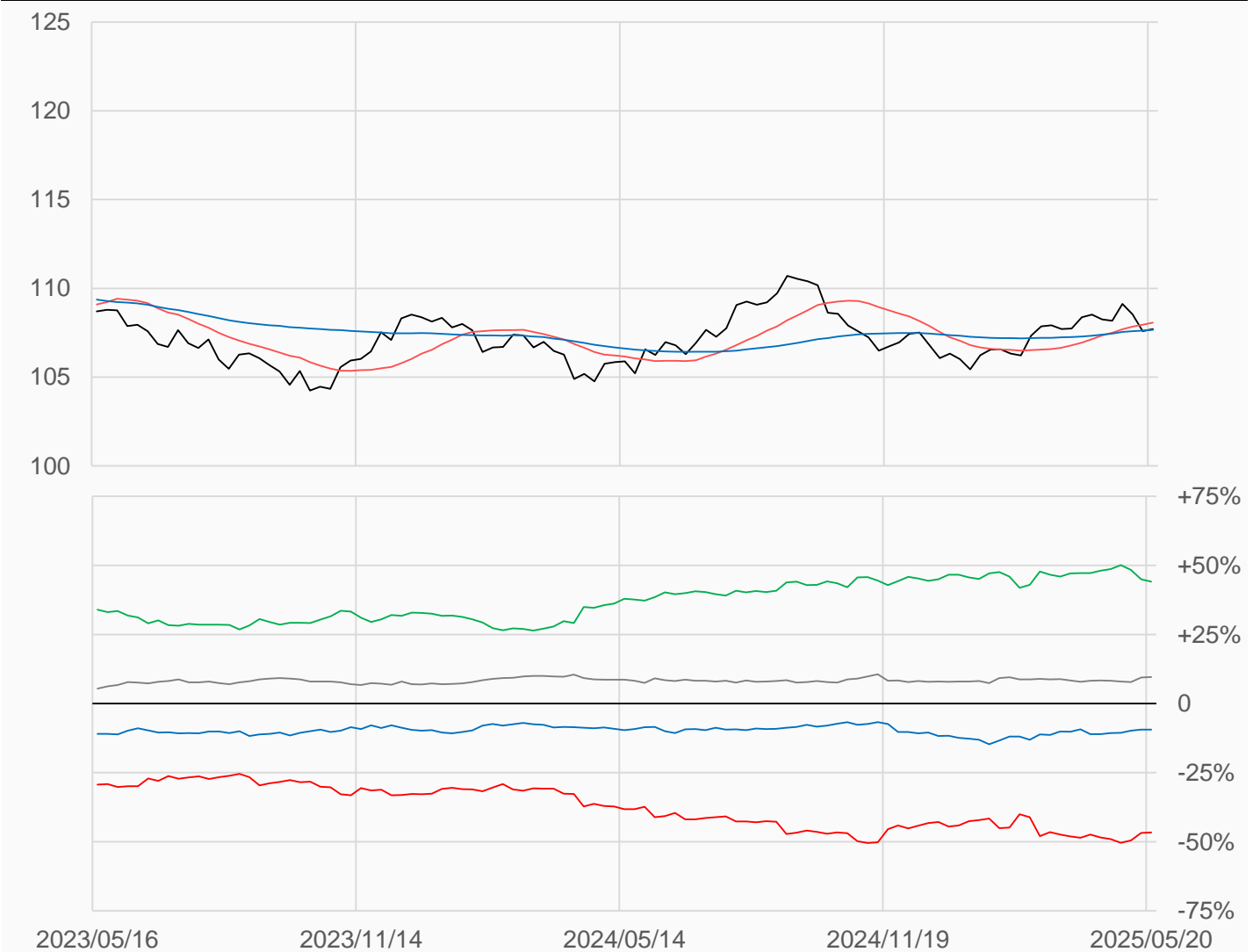
5年公債

美國5年公債較前一週上漲0.1172點收在107.7031點，
 槓桿基金多單增加74727口，空單增加74774口，
 淨空單較前一週增加47口至3539265口。

數據日期	前期OI	本期OI	增減	增減	週五收盤價	較前週變動
2025/05/20	7558935	7586240	+27305	+0.36%	107 90/128	↑ + 15/128
分類	多單OI	增減	空單OI	增減	多空淨部位	淨部位變動
經紀商	260654	-33095	975555	-28677	-714901	-4418
資產管理	4771959	-62429	1429320	-7780	+3342639	-54649
槓桿基金	1158203	+74727	4697468	+74774	-3539265	-47
其他	936220	+60375	210311	+46155	+725909	+14220

週五收盤價與13週與52週平均線

— FV — 13週 108.06 — 52週 107.66



淨部位佔總OI% 經紀 -9.4% 資管 +44.1% 槓桿 -46.7% 其他 +9.6%

2年公債

美國2年公債較前一週上漲0.0469點收在103.3594點，

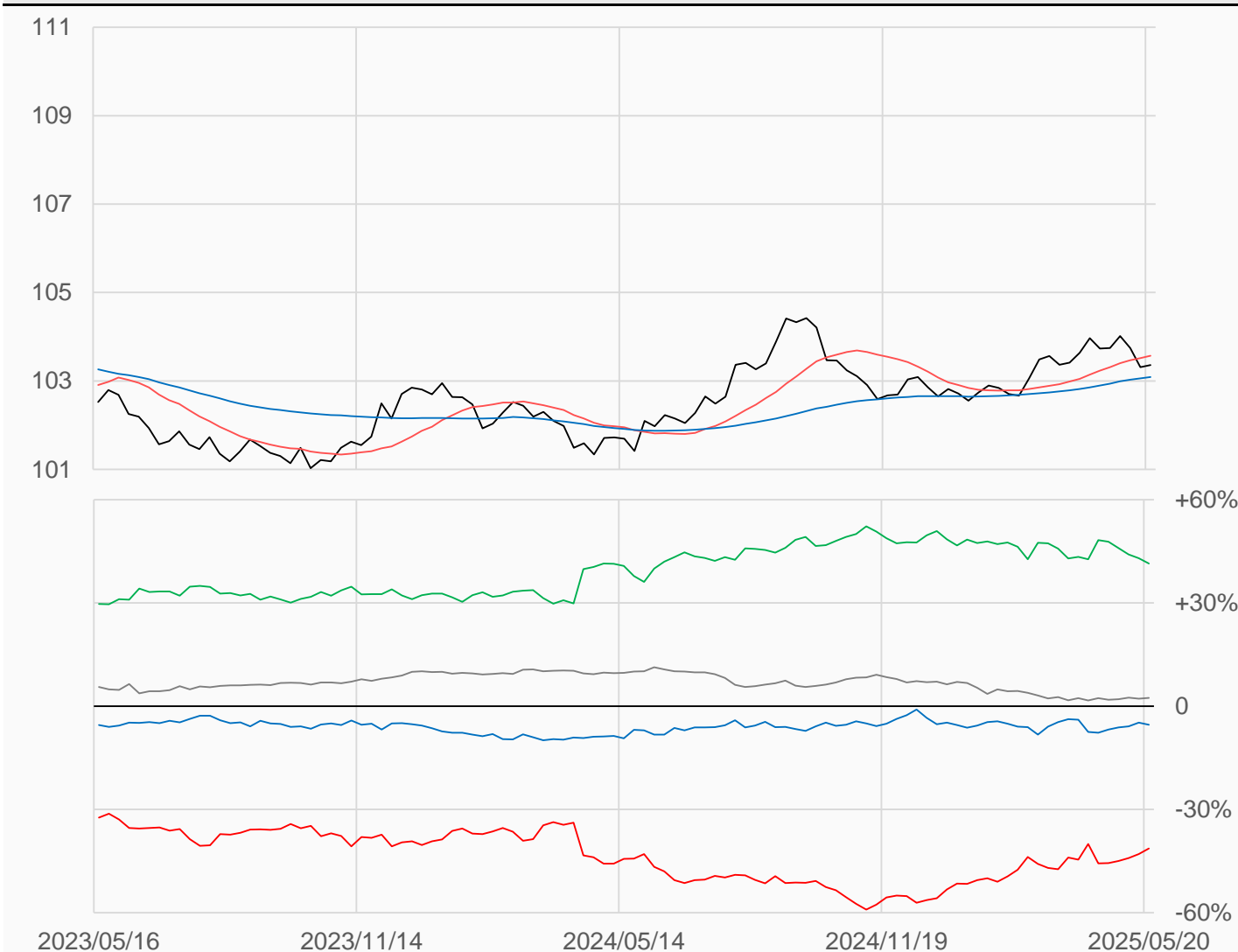
槓桿基金多單增加116585口，空單增加86061口，

淨空單較前一週減少30524口至1825745口。

數據日期	前期OI	本期OI	增減	增減	週五收盤價	較前週變動
2025/05/20	4320314	4417553	+97239	+2.25%	103 46/128	↑ + 6/128
分類	多單OI	增減	空單OI	增減	多空淨部位	淨部位變動
經紀商	222048	-19372	461255	+15024	-239207	-34396
資產管理	2766904	-44546	937057	-17103	+1829847	-27443
槓桿基金	848031	+116585	2673776	+86061	-1825745	+30524
其他	328434	+44188	220372	+29741	+108062	+14447

週五收盤價與13週與52週平均線

— TU — 13週 103.57 — 52週 103.09



淨部位佔總OI% 經紀 -5.4% 資管 +41.4% 槓桿 -41.3% 其他 +2.4%

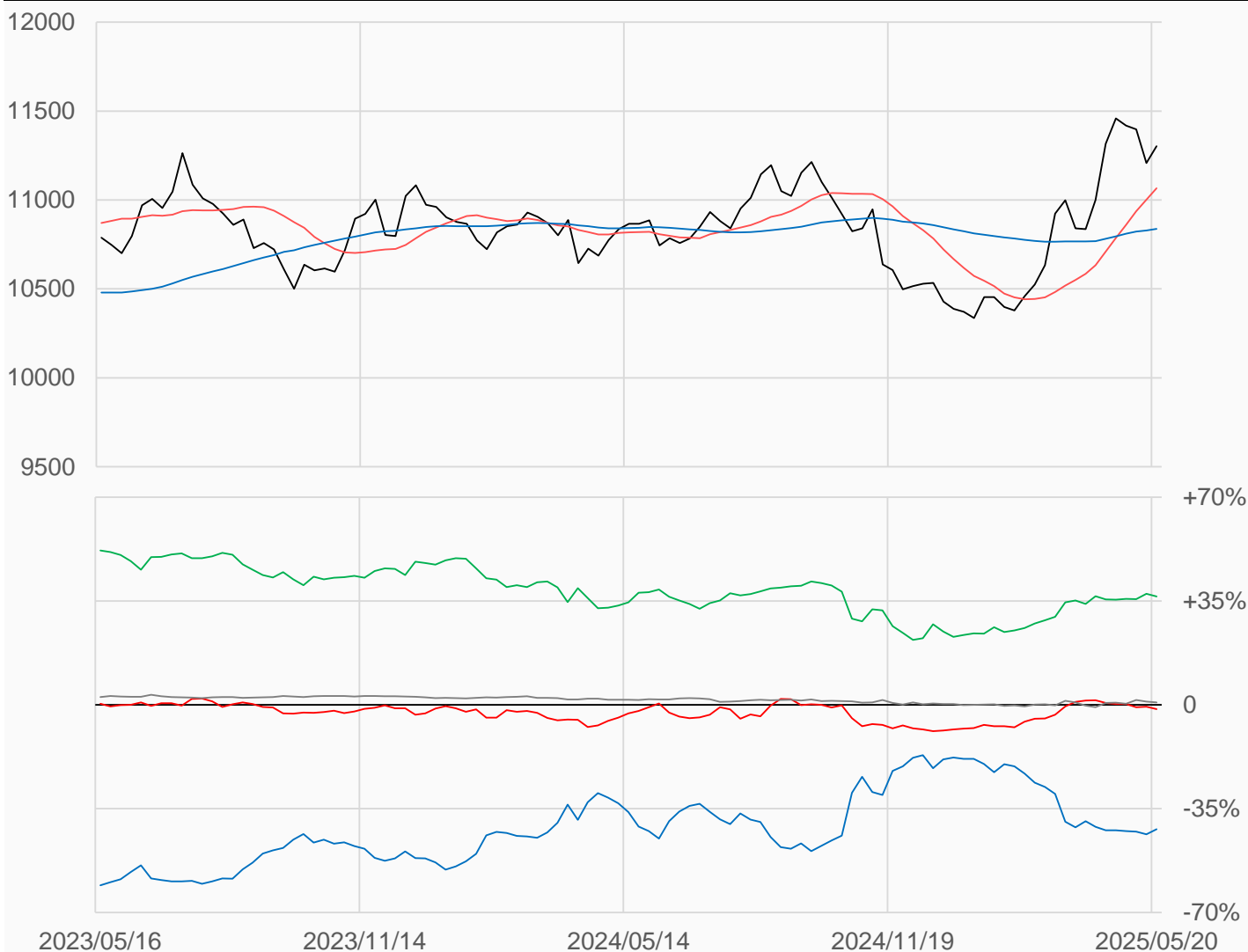
歐元

歐元較前一週上漲95點收在11303點，
槓桿基金多單增加2741口，空單增加10531口，
淨空單較前一週增加7790口至13104口。

數據日期	前期OI	本期OI	增減	增減	週五收盤價	較前週變動
2025/05/20	898004	916849	+18845	+2.10%	11303.0	↑ +95.0
分類	多單OI	增減	空單OI	增減	多空淨部位	淨部位變動
經紀商	83451	+9809	467471	+1952	-384020	+7857
資產管理	492035	+5864	156848	+6545	+335187	-681
槓桿基金	200190	+2741	213294	+10531	-13104	-7790
其他	41406	+799	33802	+3299	+7604	-2500

週五收盤價與13週與52週平均線

— EC — 13週 11066 — 52週 10838



淨部位佔總OI% 經紀 -41.9% 資管 +36.6% 槓桿 -1.4% 其他 +0.8%

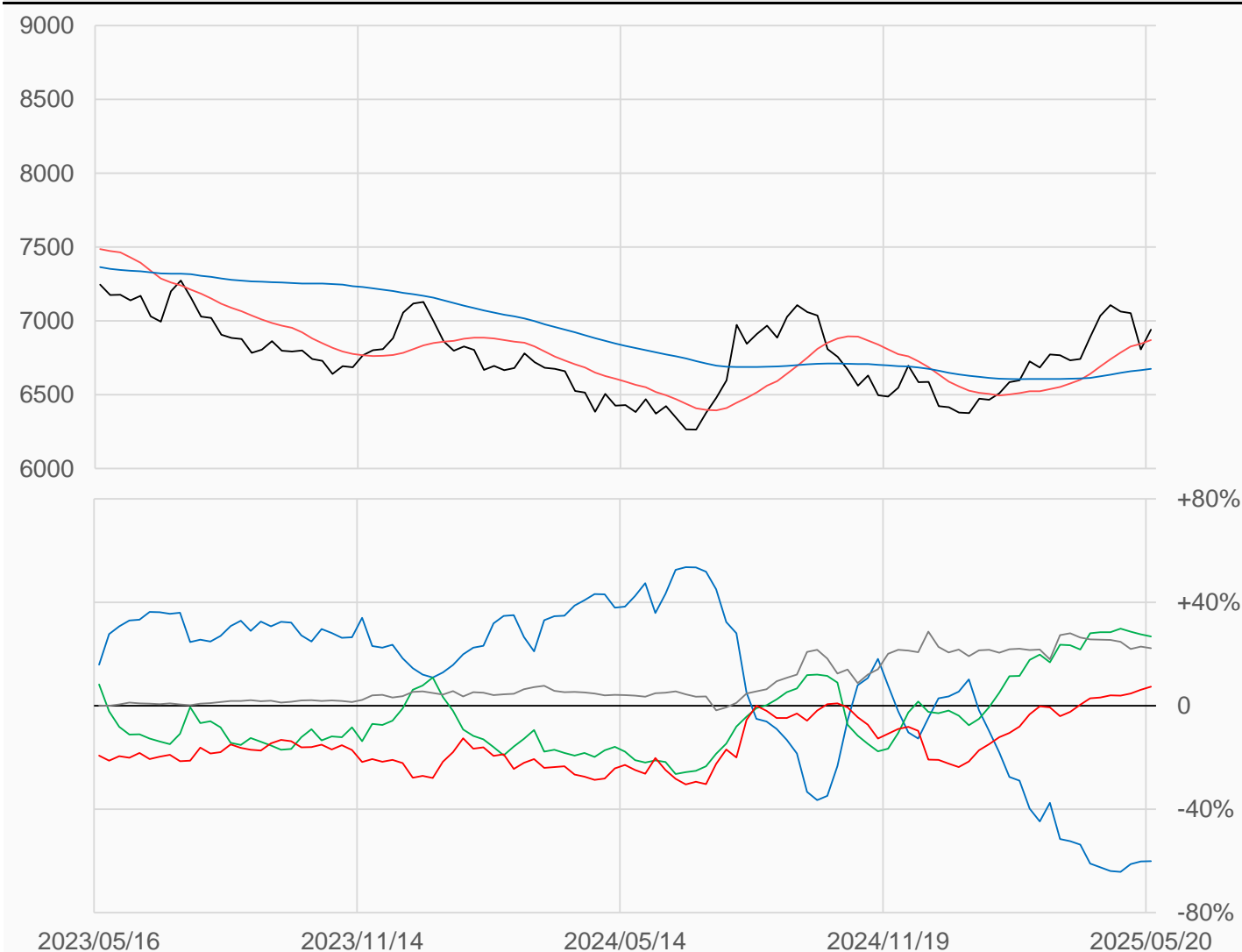
日圓

日圓較前一週上漲133.5點收在6940.5點，
 槓桿基金多單增加14023口，空單增加7994口，
 淨多單較前一週增加6029口至30770口。

數據日期	前期OI	本期OI	增減	增減	週五收盤價	較前週變動
2025/05/20	401739	417088	+15349	+3.82%	6940.5	↑ +133.5
分類	多單OI	增減	空單OI	增減	多空淨部位	淨部位變動
經紀商	22534	-3738	273014	+4948	-250480	-8686
資產管理	131747	+168	20100	-560	+111647	+728
槓桿基金	115176	+14023	84406	+7994	+30770	+6029
其他	105876	+5533	13202	+4943	+92674	+590

週五收盤價與13週與52週平均線

— JY — 13週 6870.5 — 52週 6675.8



淨部位佔總OI% 經紀 -60.1% 資管 +26.8% 槓桿 +7.4% 其他 +22.2%

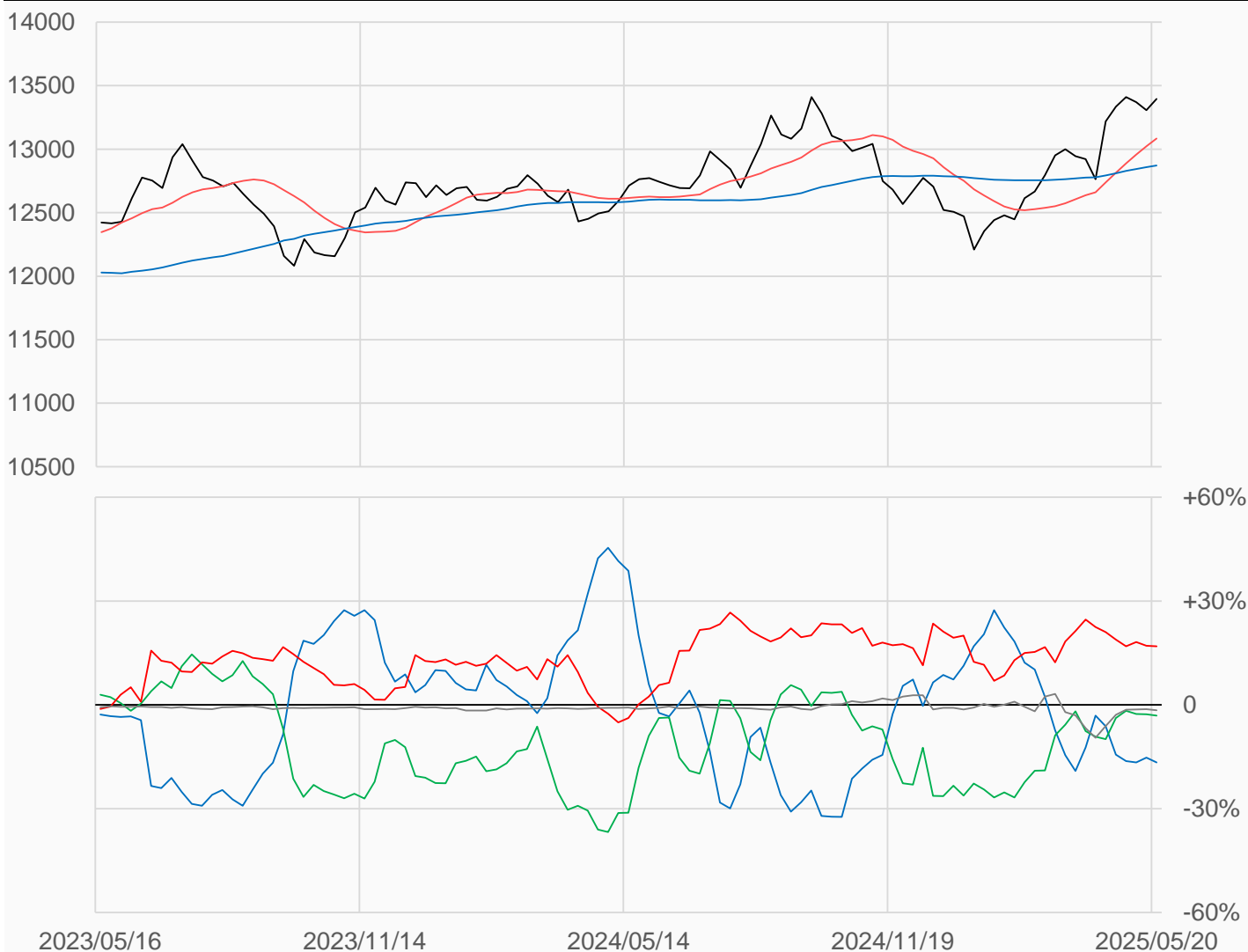
英鎊

英鎊較前一週上漲89點收在13396點，
槓桿基金多單增加140口，空單增加1口，
淨多單較前一週增加139口至37110口。

數據日期	前期OI	本期OI	增減	增減	週五收盤價	較前週變動
2025/05/20	216534	219351	+2817	+1.30%	13396	↑ +89
分類	多單OI	增減	空單OI	增減	多空淨部位	淨部位變動
經紀商	18396	-15	54922	+3484	-36526	-3499
資產管理	68416	+2844	75225	+3743	-6809	-899
槓桿基金	98107	+140	60997	+1	+37110	+139
其他	0	-620	3420	+7	-3420	-627

週五收盤價與13週與52週平均線

— BP — 13週 13083 — 52週 12871



淨部位佔總OI% 經紀 -16.7% 資管 -3.1% 槓桿 +16.9% 其他 -1.6%

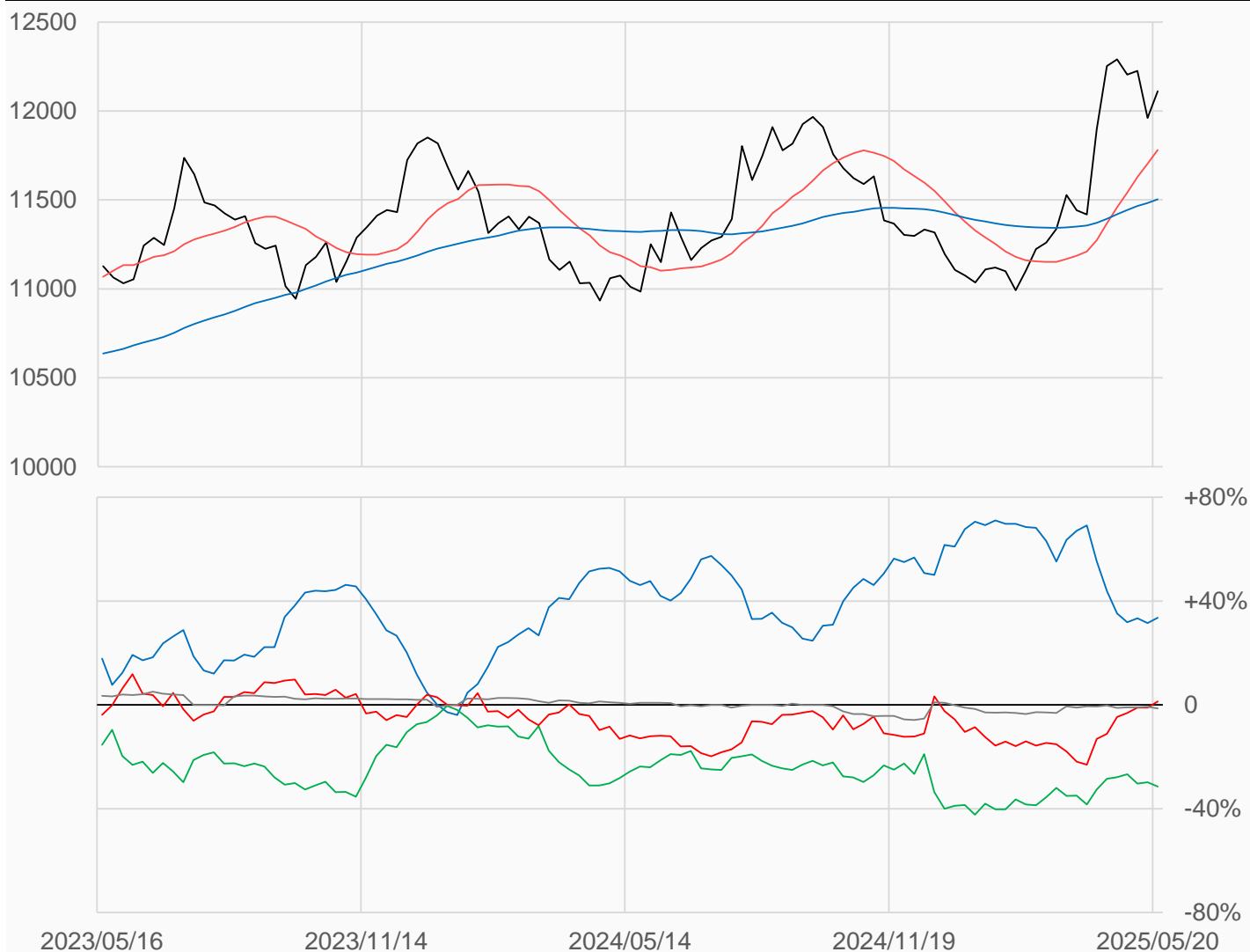
瑞郎

瑞郎較前一週上漲152點收在12112點，
槓桿基金多單增加1216口，空單減少819口，
淨多單較前一週增加2035口至1137口。

數據日期	前期OI	本期OI	增減	增減	週五收盤價	較前週變動
2025/05/20	83969	85680	+1711	+2.04%	12112	↑ +152
分類	多單OI	增減	空單OI	增減	多空淨部位	淨部位變動
經紀商	46113	+1595	17382	-696	+28731	+2291
資產管理	9155	-122	36108	+1821	-26953	-1943
槓桿基金	14874	+1216	13737	-819	+1137	+2035
其他	1002	+2	2207	+593	-1205	-591

週五收盤價與13週與52週平均線

— SF — 13週 11781 — 52週 11504



淨部位佔總OI% 經紀 +33.5% 資管 -31.5% 槓桿 +1.3% 其他 -1.4%

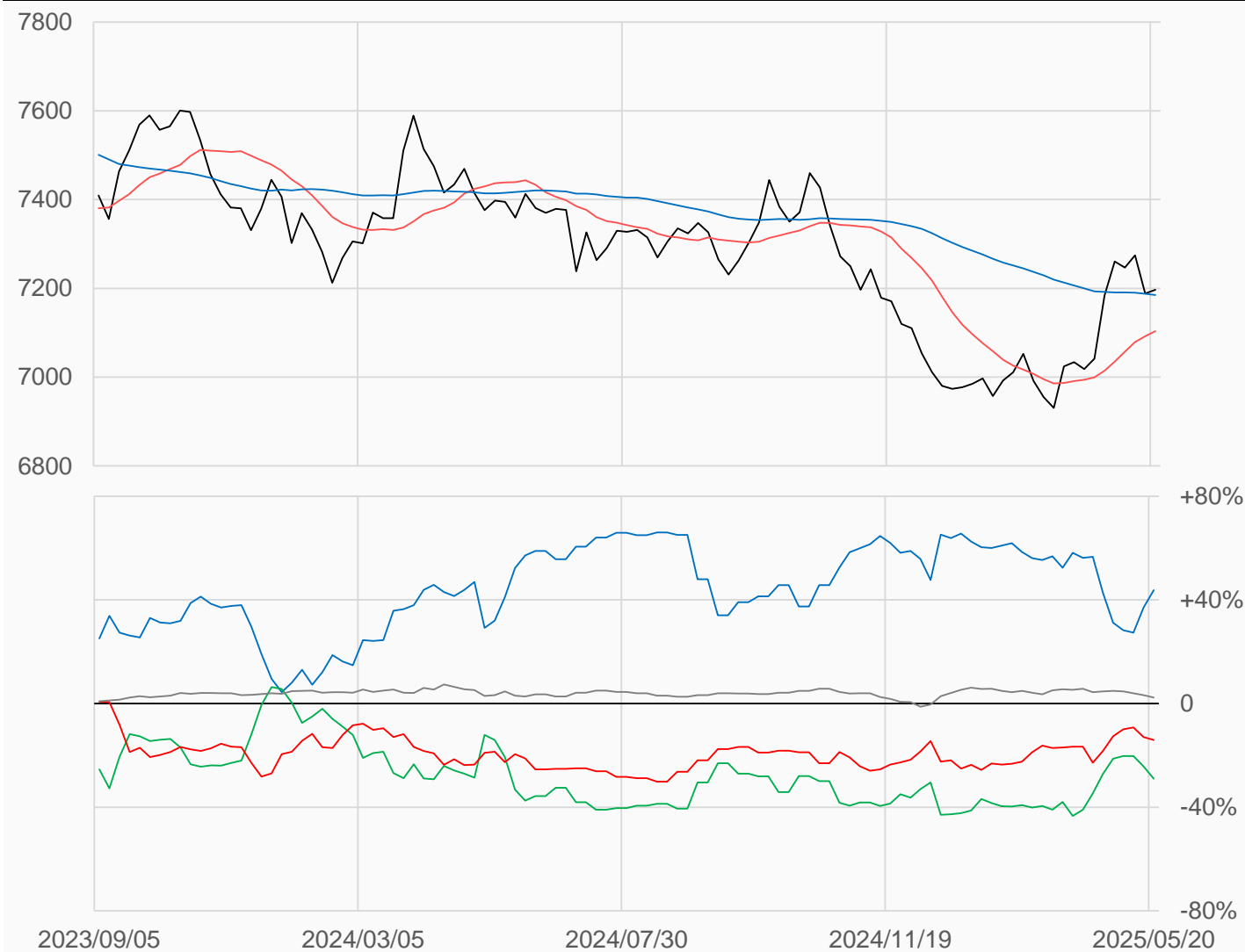
加幣

加幣較前一週上漲8點收在7196.5點，
槓桿基金多單減少1136口，空單增加2759口，
淨空單較前一週增加3895口至40091口。

數據日期	前期OI	本期OI	增減	增減	週五收盤價	較前週變動
2025/05/20	280709	284450	+3741	+1.33%	7196.5	↑ +8.0
分類	多單OI	增減	空單OI	增減	多空淨部位	淨部位變動
經紀商	172841	+3650	48474	-16683	+124367	+20333
資產管理	40829	-1088	123297	+13293	-82468	-14381
槓桿基金	34799	-1136	74890	+2759	-40091	-3895
其他	12109	+1317	5606	+3969	+6503	-2652

週五收盤價與13週與52週平均線

— CD — 13週 7103.5 — 52週 7185



淨部位佔總OI% 經紀 +43.7% 資管 -29.0% 槓桿 -14.1% 其他 +2.3%

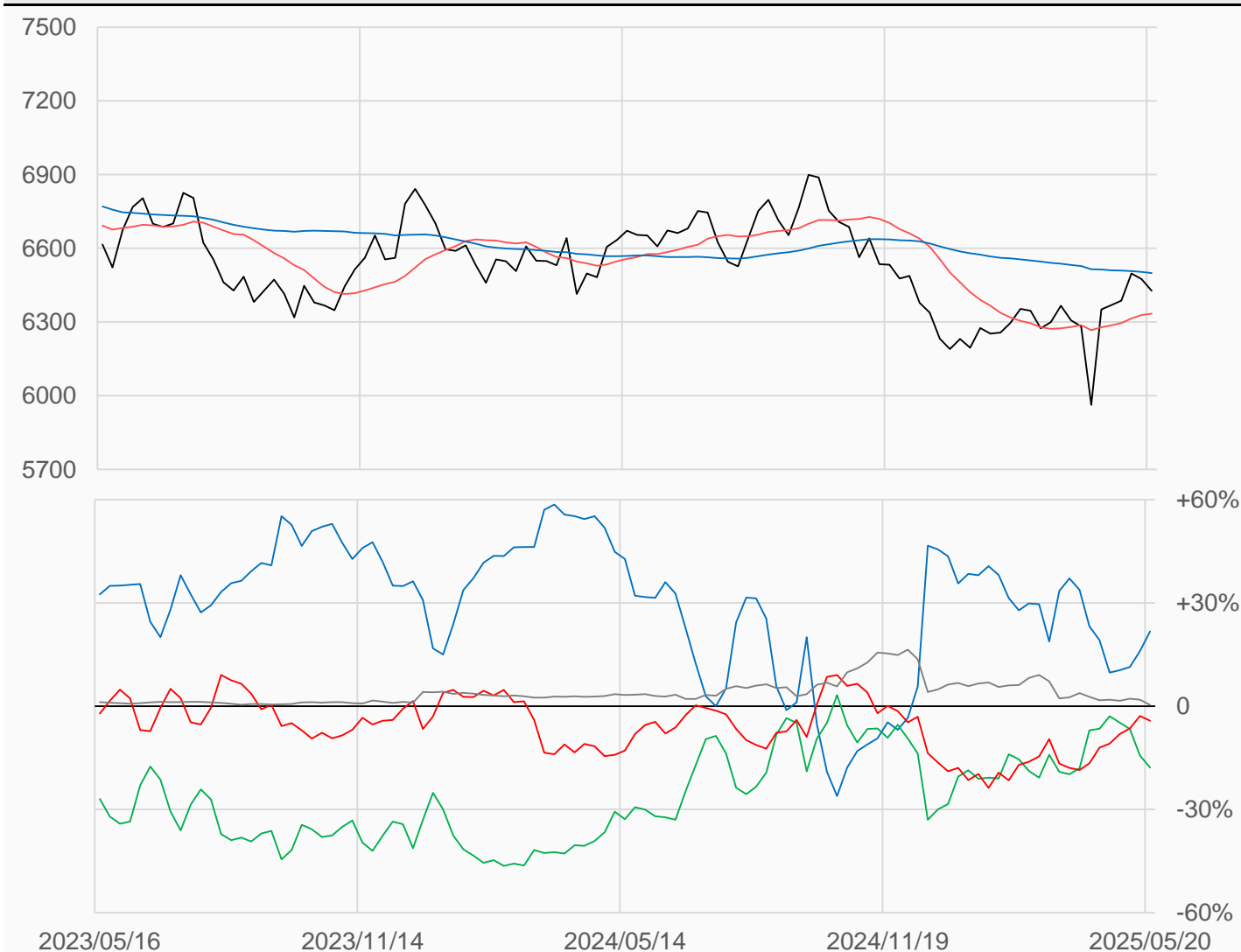
澳幣

澳幣較前一週下跌47點收在6427.5點，
 槓桿基金多單減少2538口，空單減少24口，
 淨空單較前一週增加2514口至8067口。

數據日期	前期OI	本期OI	增減	增減	週五收盤價	較前週變動
2025/05/20	194128	191945	-2183	-1.12%	6427.5	↓ -47
分類	多單OI	增減	空單OI	增減	多空淨部位	淨部位變動
經紀商	82137	+3621	40339	-7045	+41798	+10666
資產管理	50903	-2790	85185	+3593	-34282	-6383
槓桿基金	32722	-2538	40789	-24	-8067	-2514
其他	4309	+51	3603	+2990	+706	-2939

週五收盤價與13週與52週平均線

— AD — 13週 6334.1 — 52週 6499.2



淨部位佔總OI% 經紀 +21.8% 資管 -17.9% 槓桿 -4.2% 其他 +0.4%

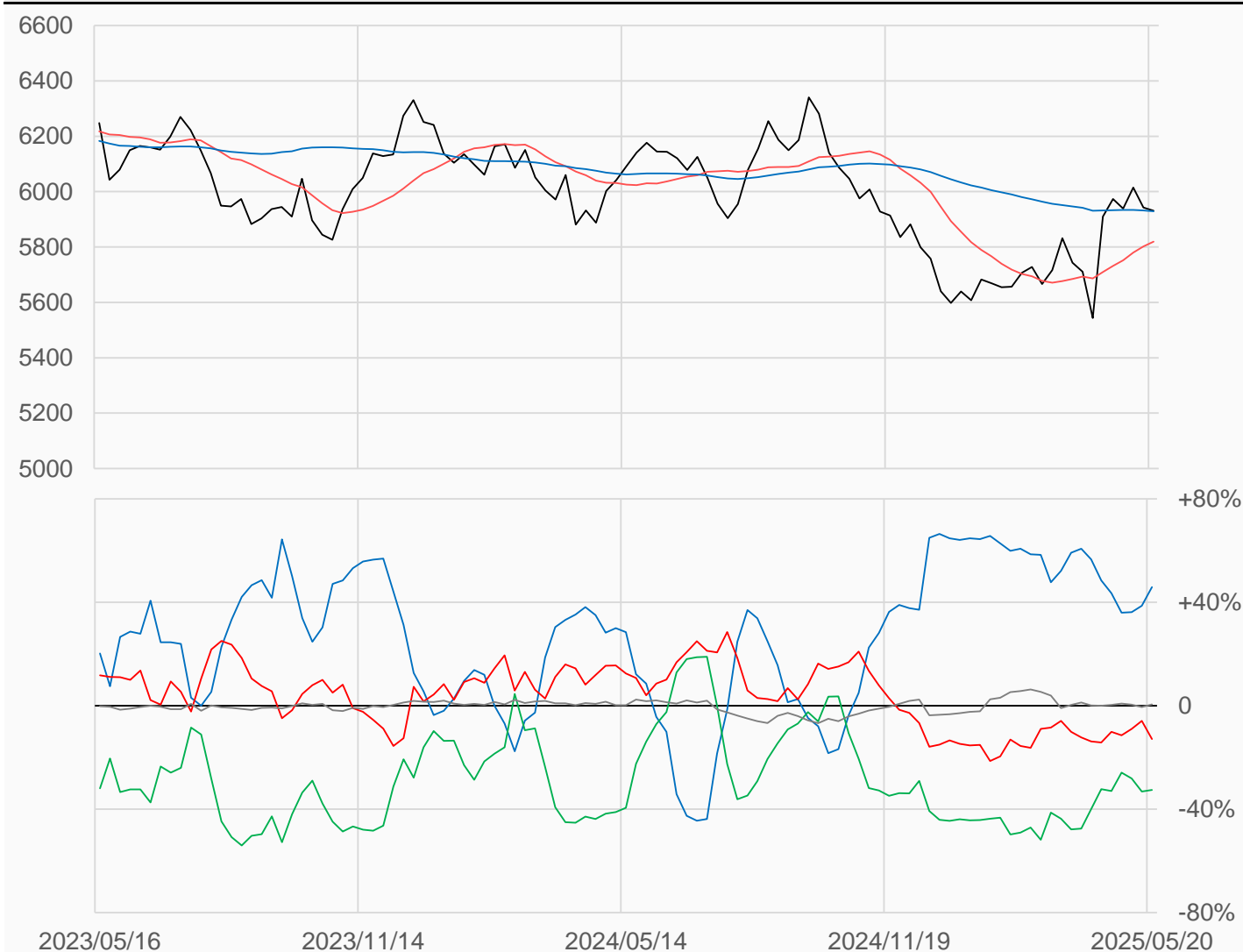
紐幣

紐幣較前一週下跌11.5點收在5931.5點，
槓桿基金多單減少1798口，空單增加2537口，
淨空單較前一週增加4335口至7867口。

數據日期	前期OI	本期OI	增減	增減	週五收盤價	較前週變動
2025/05/20	60764	61063	+299	+0.49%	5931.5000	↓ -11.5000
分類	多單OI	增減	空單OI	增減	多空淨部位	淨部位變動
經紀商	37116	+2434	9071	-2113	+28045	+4547
資產管理	10607	-147	30495	-416	-19888	+269
槓桿基金	8662	-1798	16529	+2537	-7867	-4335
其他	1045	+487	727	-136	+318	+623

週五收盤價與13週與52週平均線

— NE — 13週 5819.3 — 52週 5929.1



淨部位佔總OI% 經紀 +45.9% 資管 -32.6% 槓桿 -12.9% 其他 +0.5%

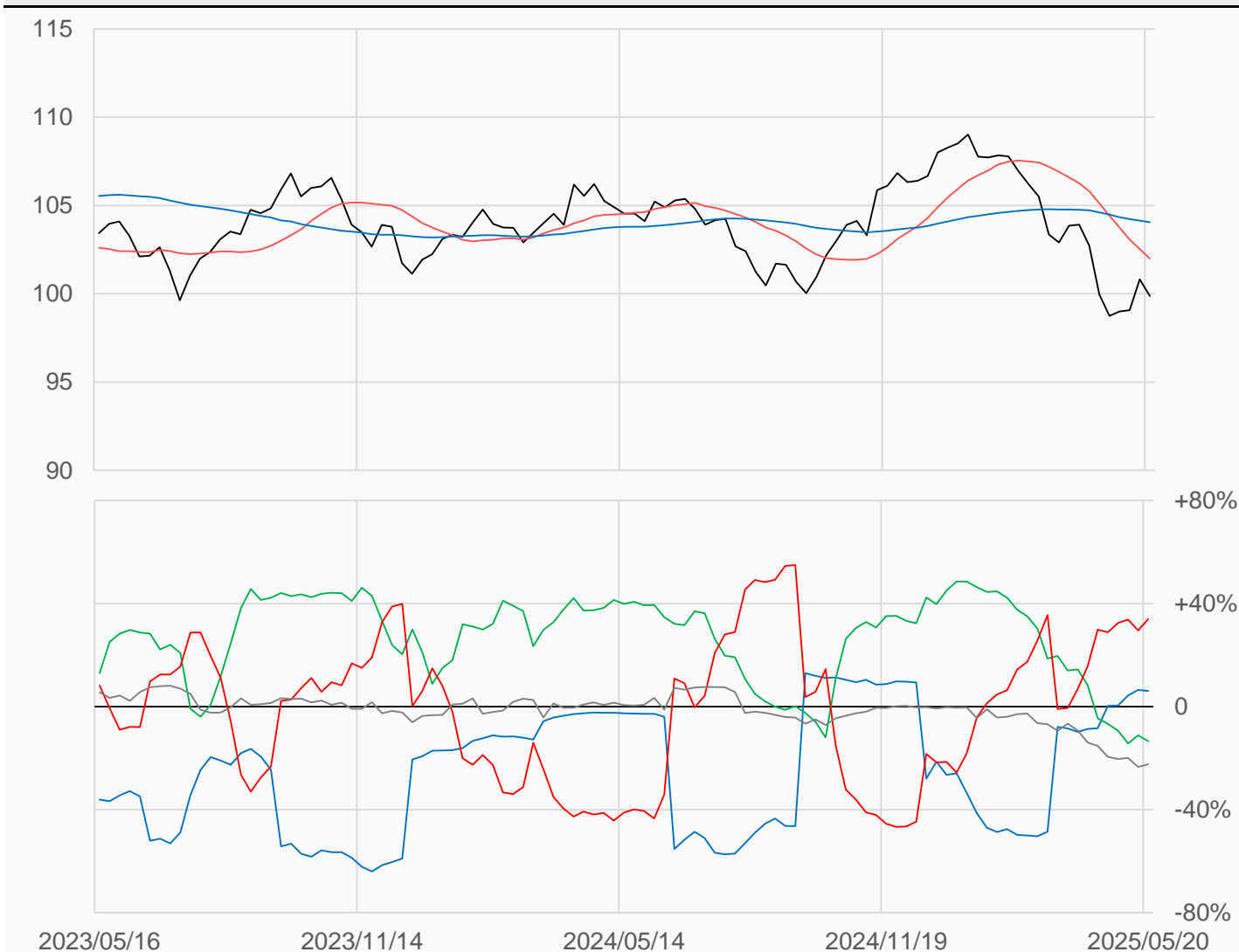
美元

美元較前一週下跌0.935點收在99.875點，
 槓桿基金多單增加3243口，空單增加1248口，
 淨多單較前一週增加1995口至10322口。

數據日期	前期OI	本期OI	增減	增減	週五收盤價	較前週變動
2025/05/20	28119	30339	+2220	+7.90%	99.875	↓ -0.935
分類	多單OI	增減	空單OI	增減	多空淨部位	淨部位變動
經紀商	2206	-11	358	-47	+1848	+36
資產管理	6021	-444	10081	+493	-4060	-937
槓桿基金	18818	+3243	8496	+1248	+10322	+1995
其他	1004	+32	7801	+249	-6797	-217

週五收盤價與13週與52週平均線

— DX — 13週 101.99 — 52週 104.06



淨部位佔總OI% 經紀 +6.1% 資管 -13.4% 槓桿 +34.0% 其他 -22.4%

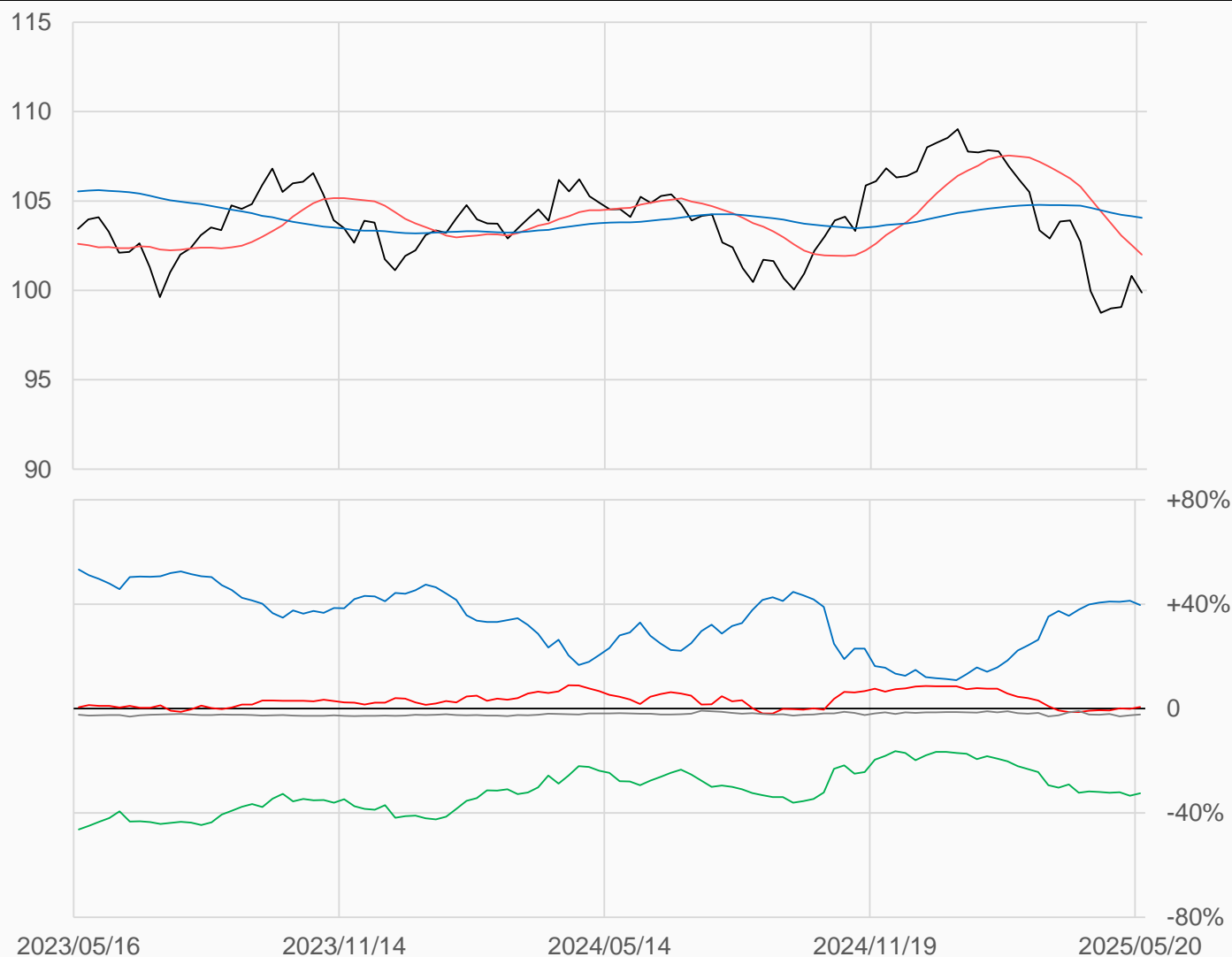
綜合美元 (不含美元)

綜合美元較前一週下跌0.935點收在99.875點，
槓桿基金多單增加10429口，空單增加4370口，
淨多單較前一週增加6059口至5360口。

數據日期	前期OI	本期OI	增減	增減	週五收盤價	較前週變動
2025/05/20	890946.7	910107.3	+19161	+2.15%	99.875	↓ -0.935
分類	多單OI	增減	空單OI	增減	多空淨部位	淨部位變動
經紀商	455890	+1350	95168.78	+8354	+360721	-7003
資產管理	160848	+7194	456926.2	+5245	-296078	+1950
槓桿基金	211256.2	+10429	205895.8	+4370	+5360	+6059
其他	32144.53	+4000	52580.26	+1540	-20436	+2461

週五收盤價與13週與52週平均線

— DXY — 13週 101.99 — 52週 104.06



淨部位佔總OI% 經紀 +39.6% 資管 -32.5% 槓桿 +0.6% 其他 -2.2%

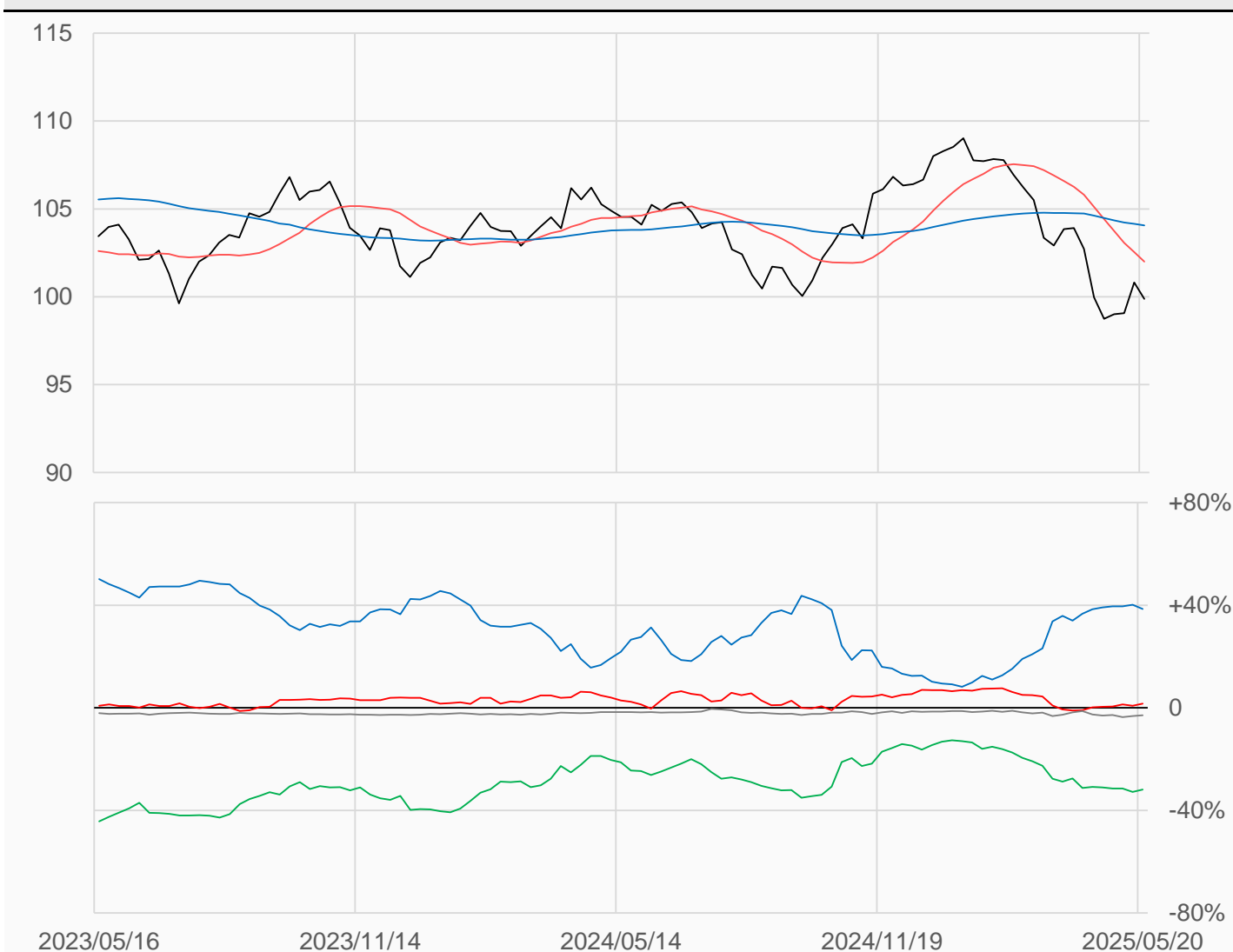
綜合美元 (含美元)

綜合美元較前一週下跌0.935點收在99.875點，
槓桿基金多單增加13672口，空單增加5618口，
淨多單較前一週增加8054口至15682口。

數據日期	前期OI	本期OI	增減	增減	週五收盤價	較前週變動
2025/05/20	919065.7	940446.3	+21381	+2.33%	99.875	↓ -0.935
分類	多單OI	增減	空單OI	增減	多空淨部位	淨部位變動
經紀商	458096	+1339	95526.78	+8307	+362569	-6967
資產管理	166869	+6750	467007.2	+5738	-300138	+1013
槓桿基金	230074.2	+13672	214391.8	+5618	+15682	+8054
其他	33148.53	+4032	60381.26	+1789	-27233	+2244

週五收盤價與13週與52週平均線

— DXX — 13週 101.99 — 52週 104.06



淨部位佔總OI% 經紀 **+38.6%** 資管 **-31.9%** 槓桿 **+1.7%** 其他 **-2.9%**

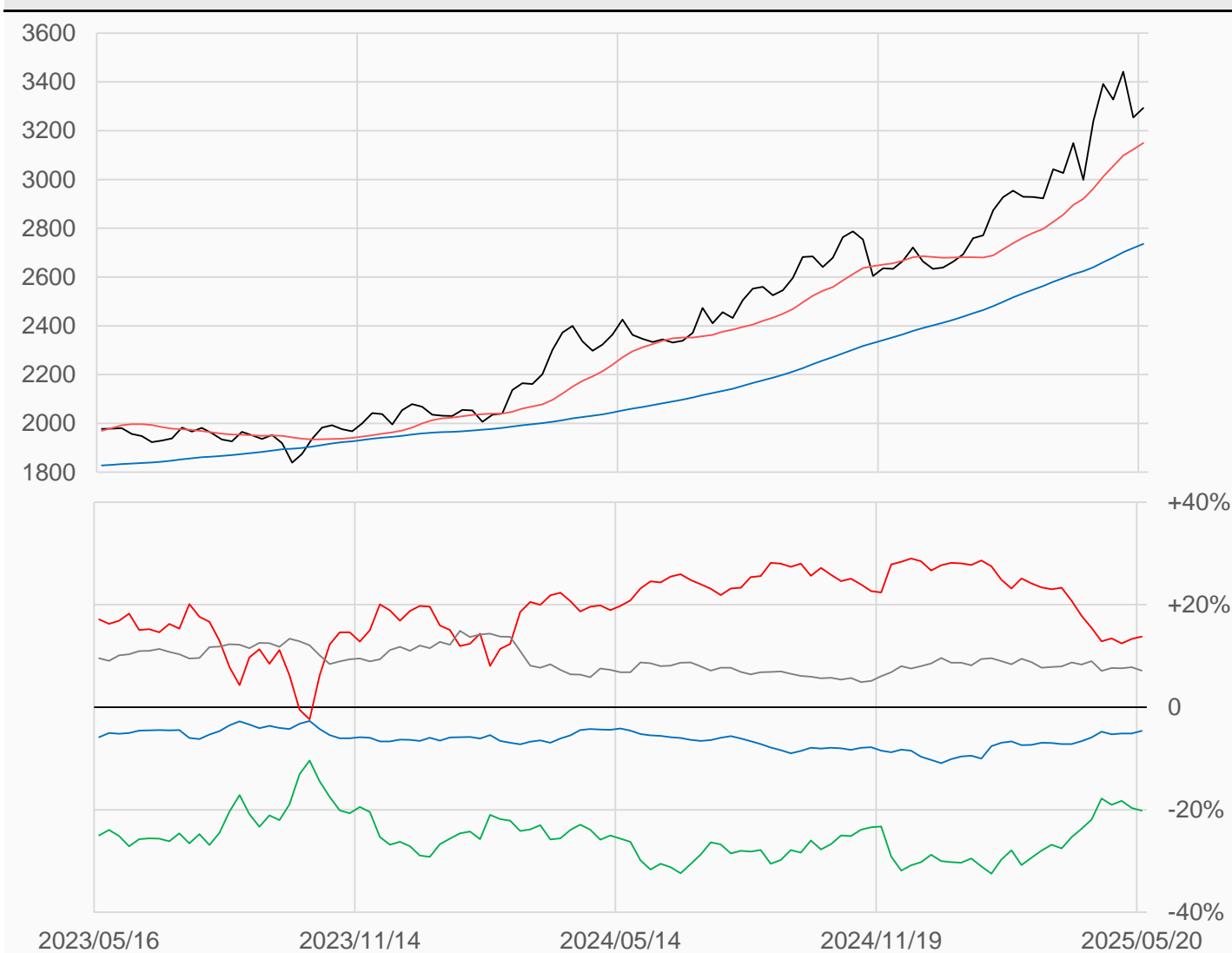
黃金

黃金較前一週上漲38.1點收在3292.6001點，
管理基金多單增加15319口，空單增加7578口，
淨多單較前一週增加7741口至118615口。

數據日期	前期OI	本期OI	增減	增減	週五收盤價	較前週變動
2025/05/20	832416	861067	+28651	+3.44%	3292.6	↑ +38.1
分類	多單OI	增減	空單OI	增減	多空淨部位	淨部位變動
生產商	52029	+3872	91574	+566	-39545	+3306
互換交易	128107	+2534	301791	+12485	-173684	-9951
管理基金	246706	+15319	128091	+7578	+118615	+7741
其他	372846	+4754	311522	+8576	+61324	-3822

週五收盤價與13週與52週平均線

— GC — 13週 3149.5 — 52週 2735.7



淨部位佔總OI% 生產 -4.6% 互換 -20.2% 管理 +13.8% 其他 +7.1%

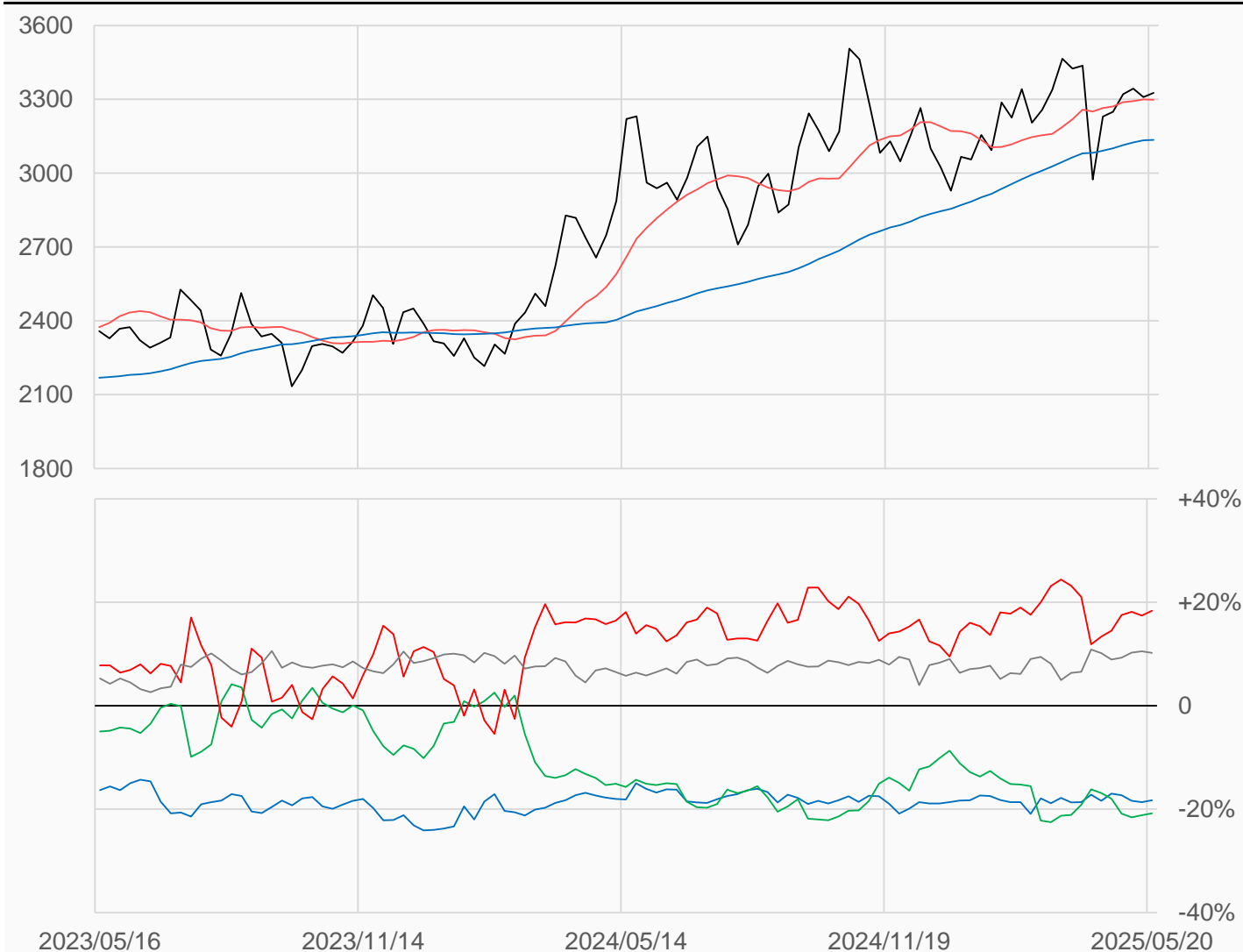
白銀

白銀較前一週上漲17點收在3326點，
管理基金多單增加2482口，空單增加391口，
淨多單較前一週增加2091口至30551口。

數據日期	前期OI	本期OI	增減	增減	週五收盤價	較前週變動
2025/05/20	163084	166262	+3178	+1.95%	3326.0	↑ +17.0
分類	多單OI	增減	空單OI	增減	多空淨部位	淨部位變動
生產商	5804	+376	36163	+349	-30359	+27
互換交易	35045	+698	69604	+775	-34559	-77
管理基金	55535	+2482	24984	+391	+30551	+2091
其他	40504	+477	23534	+692	+16970	-215

週五收盤價與13週與52週平均線

— SI — 13週 3298.6 — 52週 3135.3



淨部位佔總OI% 生產 -18.3% 互換 -20.8% 管理 +18.4% 其他 +10.2%

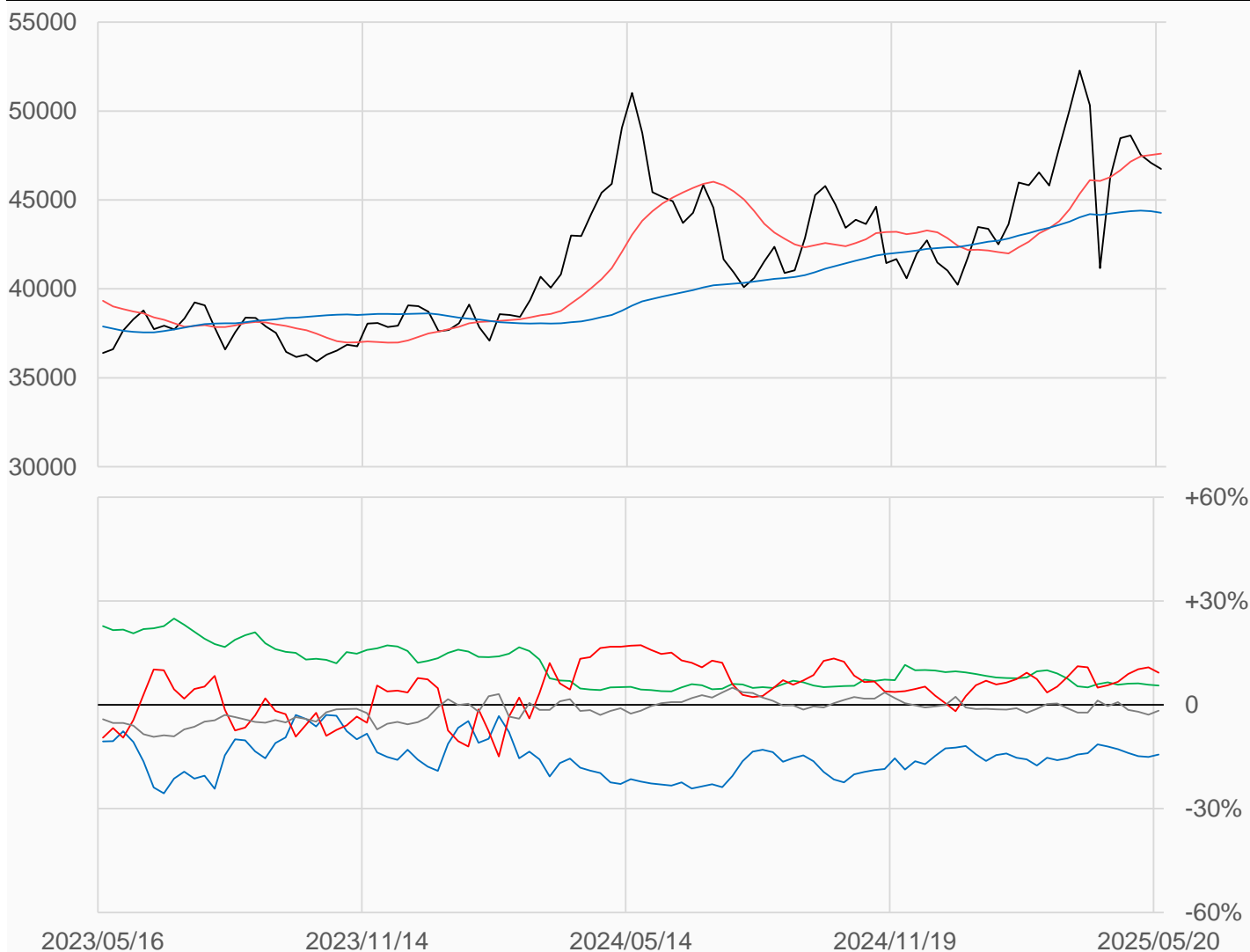
銅

銅較前一週下跌345點收在46740點，
管理基金多單增加2117口，空單增加4917口，
淨多單較前一週減少2800口至21980口。

數據日期	前期OI	本期OI	增減	增減	週五收盤價	較前週變動
2025/05/20	228762	236503	+7741	+3.38%	46740	↓ -345
分類	多單OI	增減	空單OI	增減	多空淨部位	淨部位變動
生產商	26443	+2604	60378	+2023	-33935	+581
互換交易	50008	+1020	36752	+980	+13256	+40
管理基金	87458	+2117	65478	+4917	+21980	-2800
其他	57489	+2262	61384	-309	-3895	+2571

週五收盤價與13週與52週平均線

— HG — 13週 47606 — 52週 44282



淨部位佔總OI% 生產 -14.3% 互換 +5.6% 管理 +9.3% 其他 -1.6%

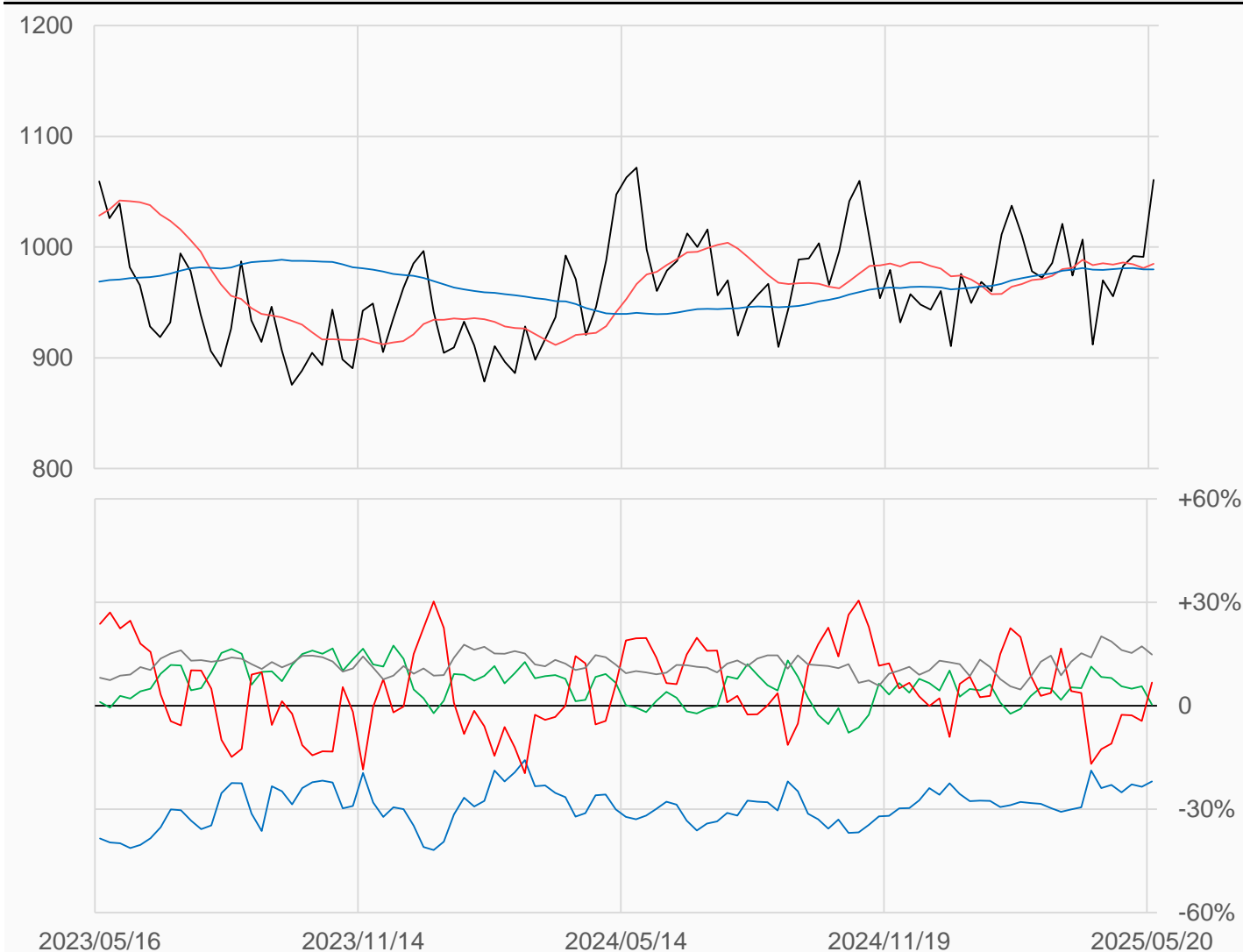
白金

白金較前一週上漲69.7點收在1060.7點，
管理基金多單增加8802口，空單減少1086口，
淨多單較前一週增加9888口至6238口。

數據日期	前期OI	本期OI	增減	增減	週五收盤價	較前週變動
2025/05/20	83109	92560	+9451	+11.37%	1060.7	↑ +69.7
分類	多單OI	增減	空單OI	增減	多空淨部位	淨部位變動
生產商	3600	-252	23944	+540	-20344	-792
互換交易	16550	-866	16281	+3568	+269	-4434
管理基金	39492	+8802	33254	-1086	+6238	+9888
其他	25307	+2815	11584	+3406	+13723	-591

週五收盤價與13週與52週平均線

— PL — 13週 984.79 — 52週 979.77



淨部位佔總OI% 生產 -22.0% 互換 +0.3% 管理 +6.7% 其他 +14.8%

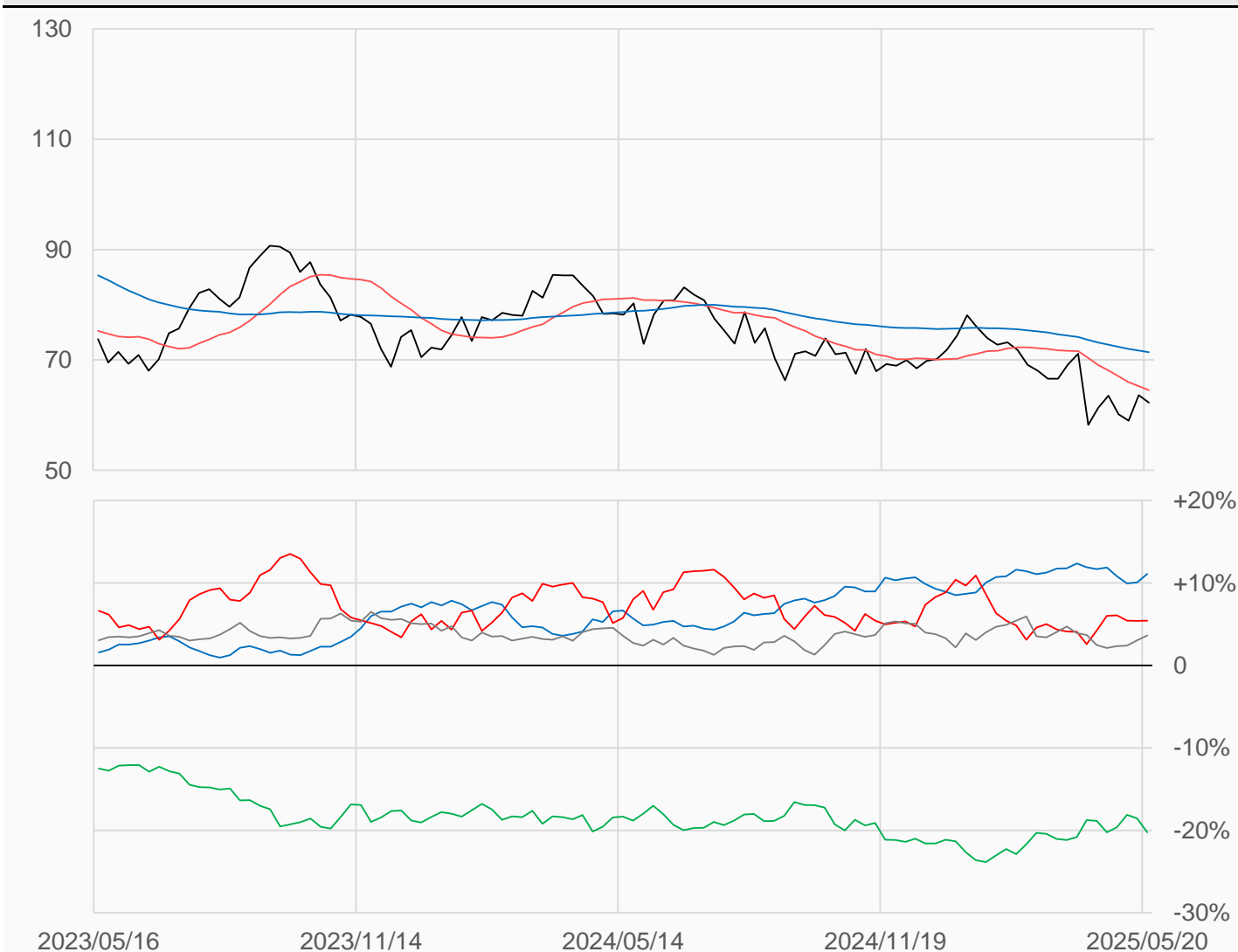
輕原油

輕原油較前一週下跌1.38點收在62.25點，
管理基金多單減少12863口，空單減少2441口，
淨多單較前一週減少10422口至128866口。

數據日期	前期OI	本期OI	增減	增減	週五收盤價	較前週變動
2025/05/20	2582459	2377361	-205098	-7.94%	62.25	↓ -1.38
分類	多單OI	增減	空單OI	增減	多空淨部位	淨部位變動
生產商	634287	-67602	370329	-71399	+263958	+3797
互換交易	250858	-35819	731848	-34381	-480990	-1438
管理基金	669723	-12863	540857	-2441	+128866	-10422
其他	757573	-81262	671475	-88843	+86098	+7581

週五收盤價與13週與52週平均線

— CL — 13週 64.525 — 52週 71.405



淨部位佔總OI% 生產 +11.1% 互換 -20.2% 管理 +5.4% 其他 +3.6%

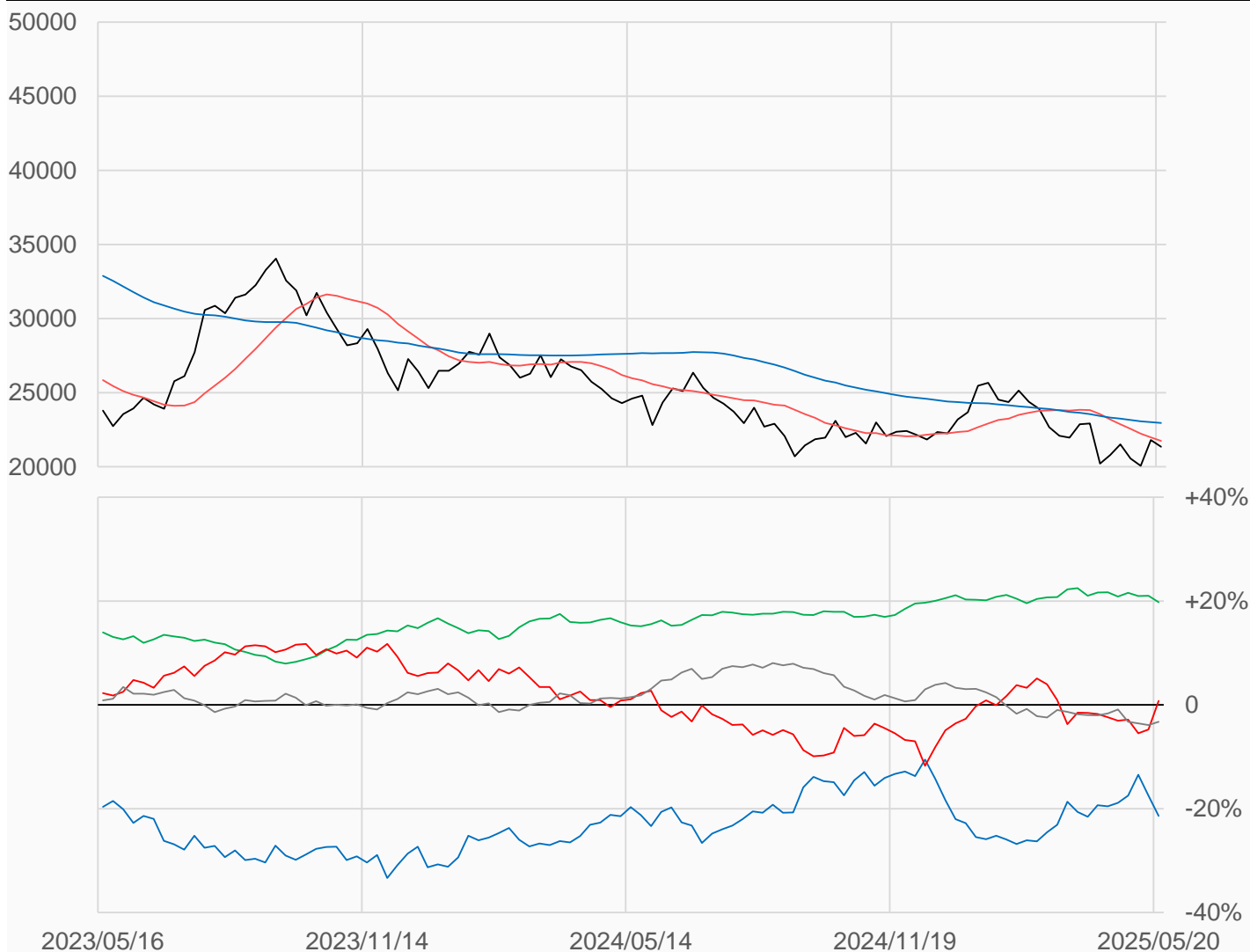
熱燃油

熱燃油較前一週下跌452點收在21340點，
管理基金多單減少87口，空單減少19935口，
淨多單較前一週增加19848口至2697口。

數據日期	前期OI	本期OI	增減	增減	週五收盤價	較前週變動
2025/05/20	360877	367119	+6242	+1.73%	21340	↓ -452
分類	多單OI	增減	空單OI	增減	多空淨部位	淨部位變動
生產商	119861	+12632	198498	+28183	-78637	-15551
互換交易	87430	-1425	14864	+1824	+72566	-3249
管理基金	73495	-87	70798	-19935	+2697	+19848
其他	43270	-1306	55292	-3342	-12022	+2036

週五收盤價與13週與52週平均線

— HO — 13週 21742 — 52週 22952



淨部位佔總OI% 生產 -21.4% 互換 +19.8% 管理 +0.7% 其他 -3.3%

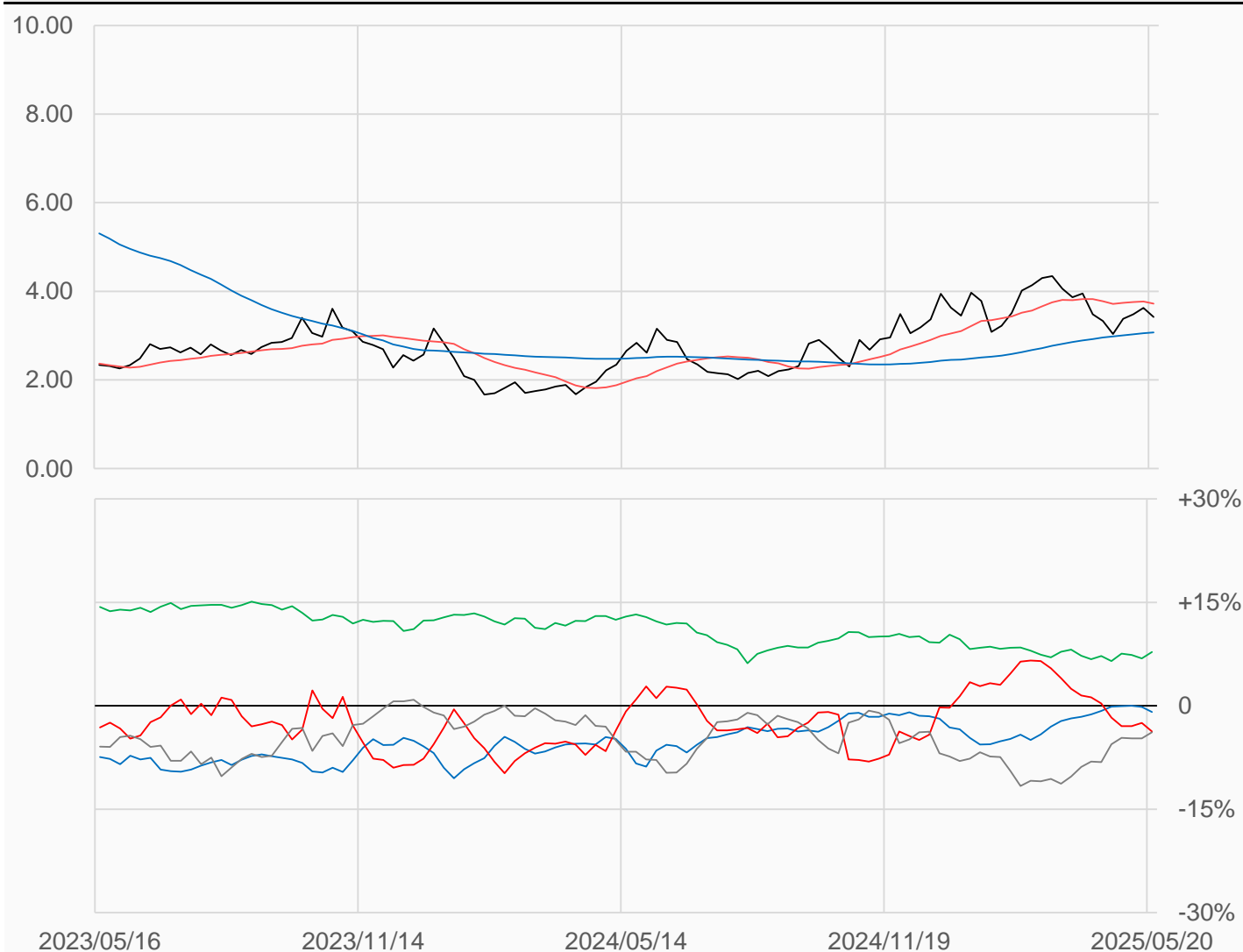
天然氣

天然氣較前一週下跌0.206點收在3.42點，
管理基金多單減少45079口，空單減少26921口，
淨空單較前一週增加18158口至56807口。

數據日期	前期OI	本期OI	增減	增減	週五收盤價	較前週變動
2025/05/20	1556307	1526319	-29988	-1.93%	3.420	↓ -0.206
分類	多單OI	增減	空單OI	增減	多空淨部位	淨部位變動
生產商	207734	-6203	221655	+4910	-13921	-11113
互換交易	333535	+2449	214755	-9613	+118780	+12062
管理基金	656506	-45079	713313	-26921	-56807	-18158
其他	280368	+18065	339225	+3161	-58857	+14904

週五收盤價與13週與52週平均線

— NG — 13週 3.7241 — 52週 3.0701



淨部位佔總OI% 生產 -0.9% 互換 +7.8% 管理 -3.7% 其他 -3.9%

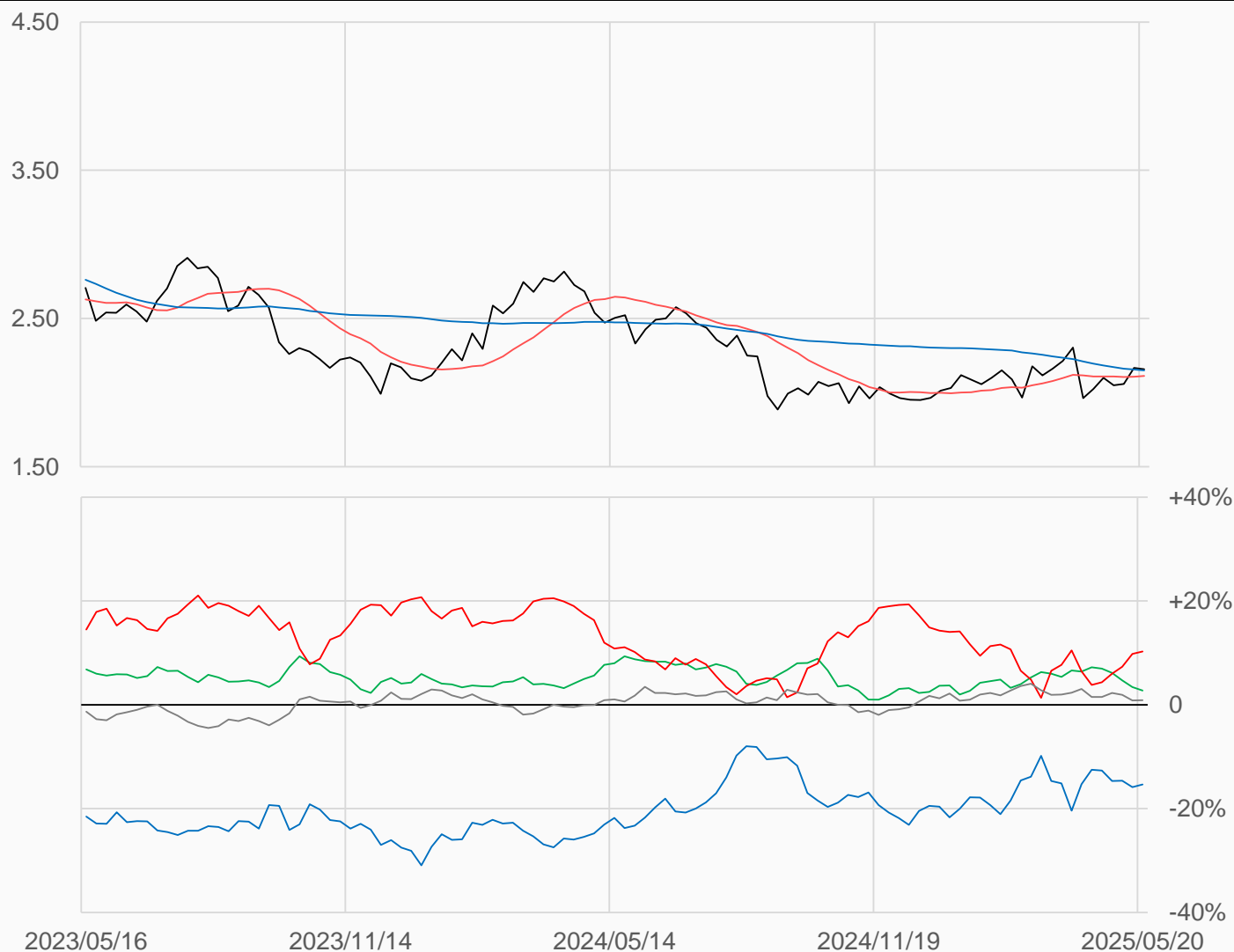
無鉛汽油

無鉛汽油較前一週下跌0.0085點收在2.1583點，
管理基金多單增加2784口，空單增加707口，
淨多單較前一週增加2077口至41363口。

數據日期	前期OI	本期OI	增減	增減	週五收盤價	較前週變動
2025/05/20	399755	402946	+3191	+0.80%	2.1583	↓ -0.0085
分類	多單OI	增減	空單OI	增減	多空淨部位	淨部位變動
生產商	160558	-1691	222303	-3361	-61745	+1670
互換交易	49642	+948	38648	+3561	+10994	-2613
管理基金	110042	+2784	68679	+707	+41363	+2077
其他	59853	+2809	56203	+2605	+3650	+204

週五收盤價與13週與52週平均線

— RB — 13週 2.1121 — 52週 2.1496



淨部位佔總OI% 生產 -15.3% 互換 +2.7% 管理 +10.3% 其他 +0.9%

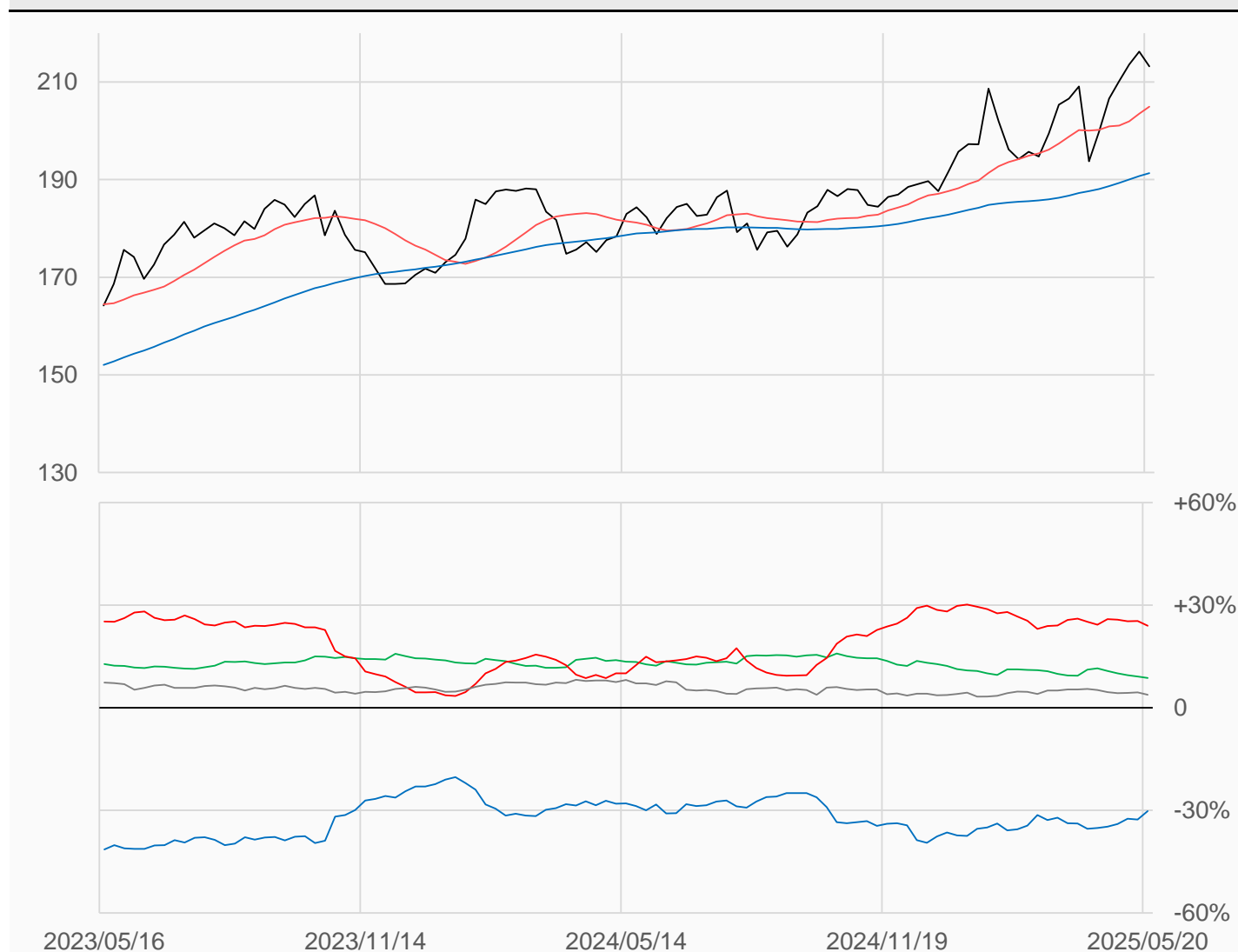
活牛

活牛較前一週下跌3.025點收在213.2點，
管理基金多單增加3554口，空單增加6584口，
淨多單較前一週減少3030口至132564口。

數據日期	前期OI	本期OI	增減	增減	週五收盤價	較前週變動
2025/05/20	533798	552411	+18613	+3.49%	213.200	↓ -3.025
分類	多單OI	增減	空單OI	增減	多空淨部位	淨部位變動
生產商	78042	+9923	244715	+2346	-166673	+7577
互換交易	57801	+1571	9657	+2404	+48144	-833
管理基金	219100	+3554	86536	+6584	+132564	-3030
其他	162648	+3994	141507	+6845	+21141	-2851

週五收盤價與13週與52週平均線

— LC — 13週 204.94 — 52週 191.32



淨部位佔總OI% 生產 -30.2% 互換 +8.7% 管理 +24.0% 其他 +3.8%

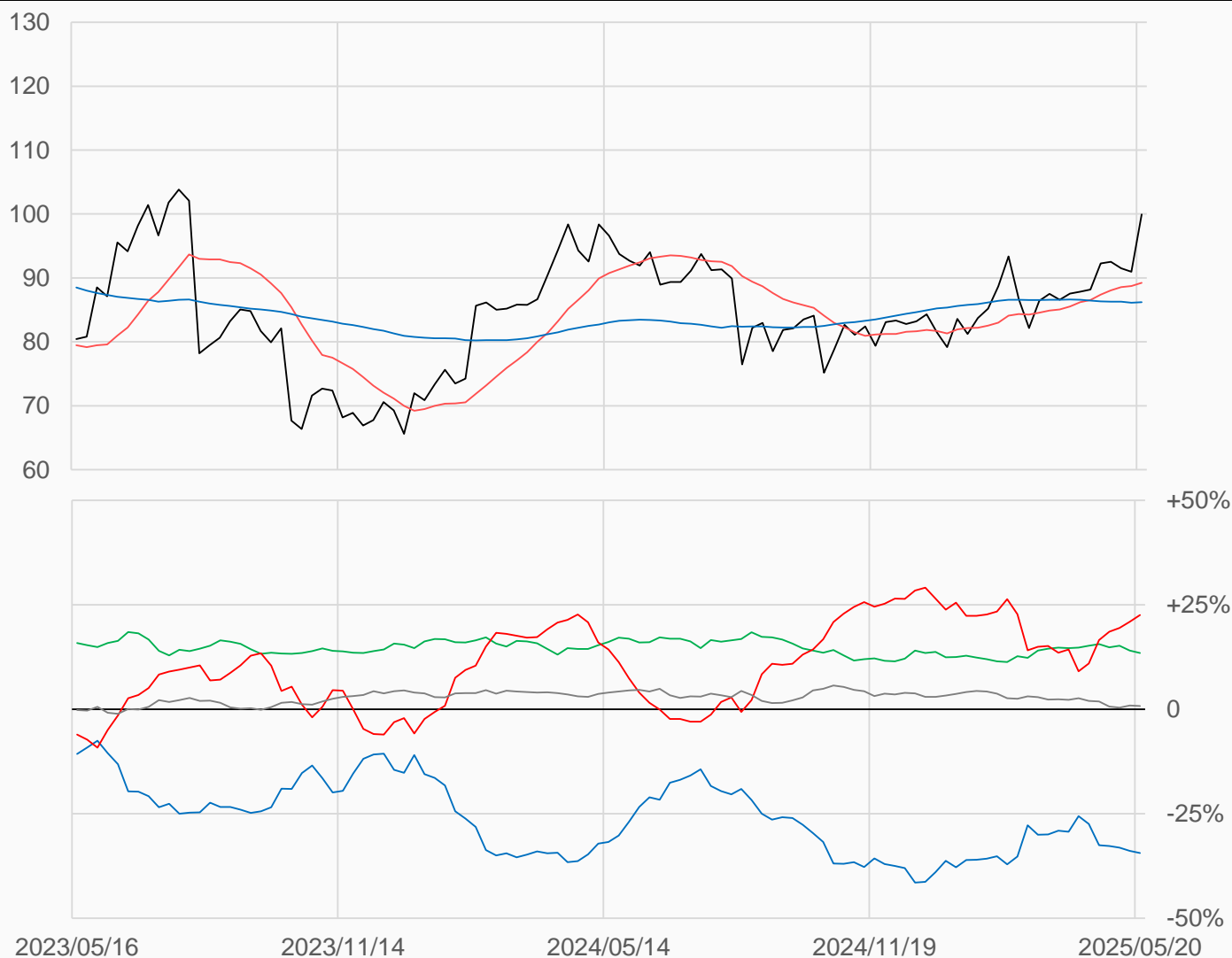
活豬

活豬較前一週上漲8.975點收在99.95點，
管理基金多單增加17180口，空單增加6522口，
淨多單較前一週增加10658口至91744口。

數據日期	前期OI	本期OI	增減	增減	週五收盤價	較前週變動
2025/05/20	386992	407340	+20348	+5.26%	99.950	↑ +8.975
分類	多單OI	增減	空單OI	增減	多空淨部位	淨部位變動
生產商	41541	+1100	181720	+10090	-140179	-8990
互換交易	74936	+667	20137	+178	+54799	+489
管理基金	153923	+17180	62179	+6522	+91744	+10658
其他	110883	+232	107712	+669	+3171	-437

週五收盤價與13週與52週平均線

— LH — 13週 89.244 — 52週 86.195



淨部位佔總OI% 生產 -34.4% 互換 +13.5% 管理 +22.5% 其他 +0.8%

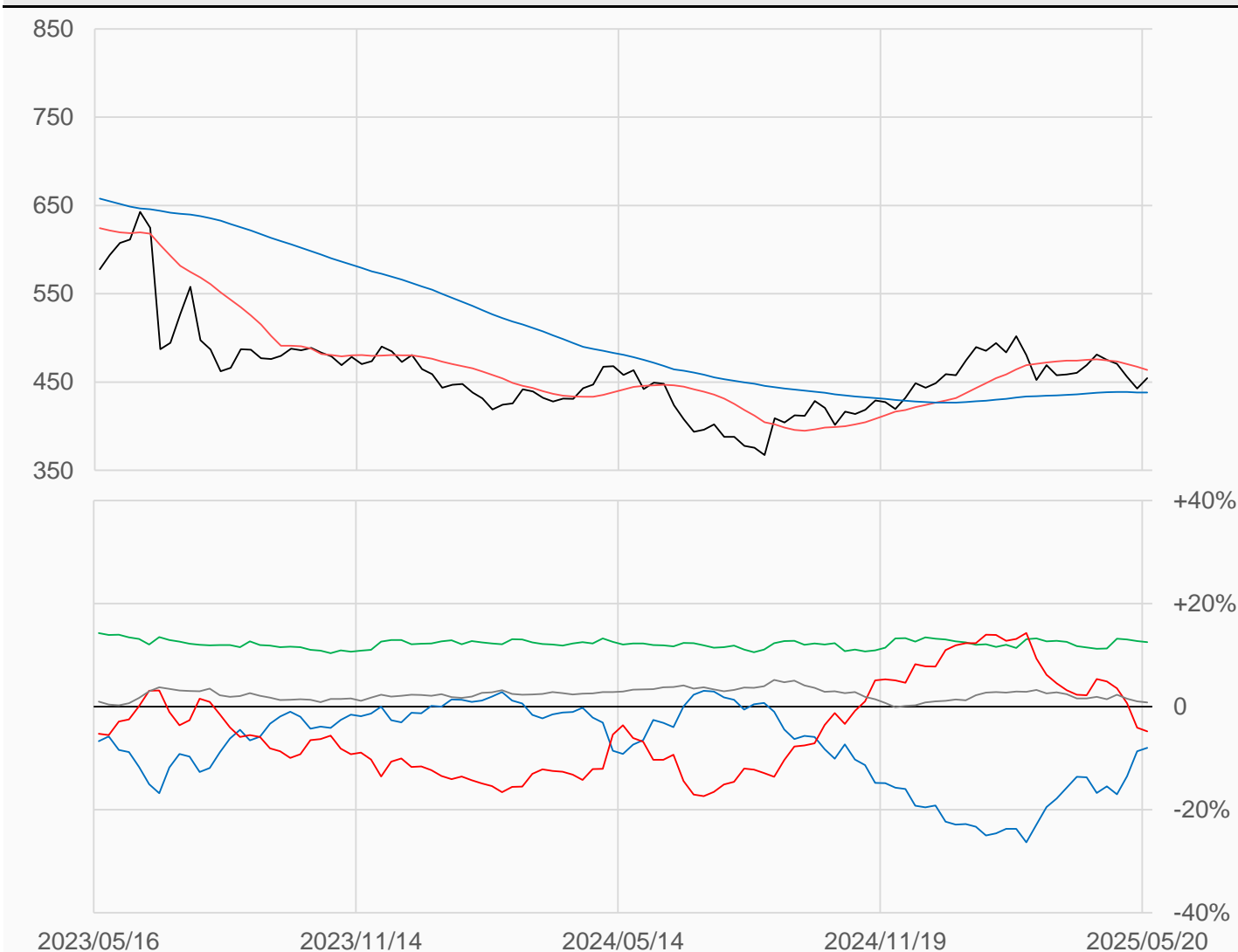
玉米

玉米較前一週上漲12點收在454.5點，
管理基金多單增加29987口，空單增加48221口，
淨空單較前一週增加18234口至103210口。

數據日期	前期OI	本期OI	增減	增減	週五收盤價	較前週變動
2025/05/20	2081437	2153471	+72034	+3.46%	454.50	↑ +12.00
分類	多單OI	增減	空單OI	增減	多空淨部位	淨部位變動
生產商	570748	+17459	743040	+9577	-172292	+7882
互換交易	363200	+6236	93230	+1663	+269970	+4573
管理基金	486069	+29987	589279	+48221	-103210	-18234
其他	540871	+13875	522649	+17476	+18222	-3601

週五收盤價與13週與52週平均線

— ZC — 13週 463.63 — 52週 438.05



淨部位佔總OI% 生產 -8.0% 互換 +12.5% 管理 -4.8% 其他 +0.8%

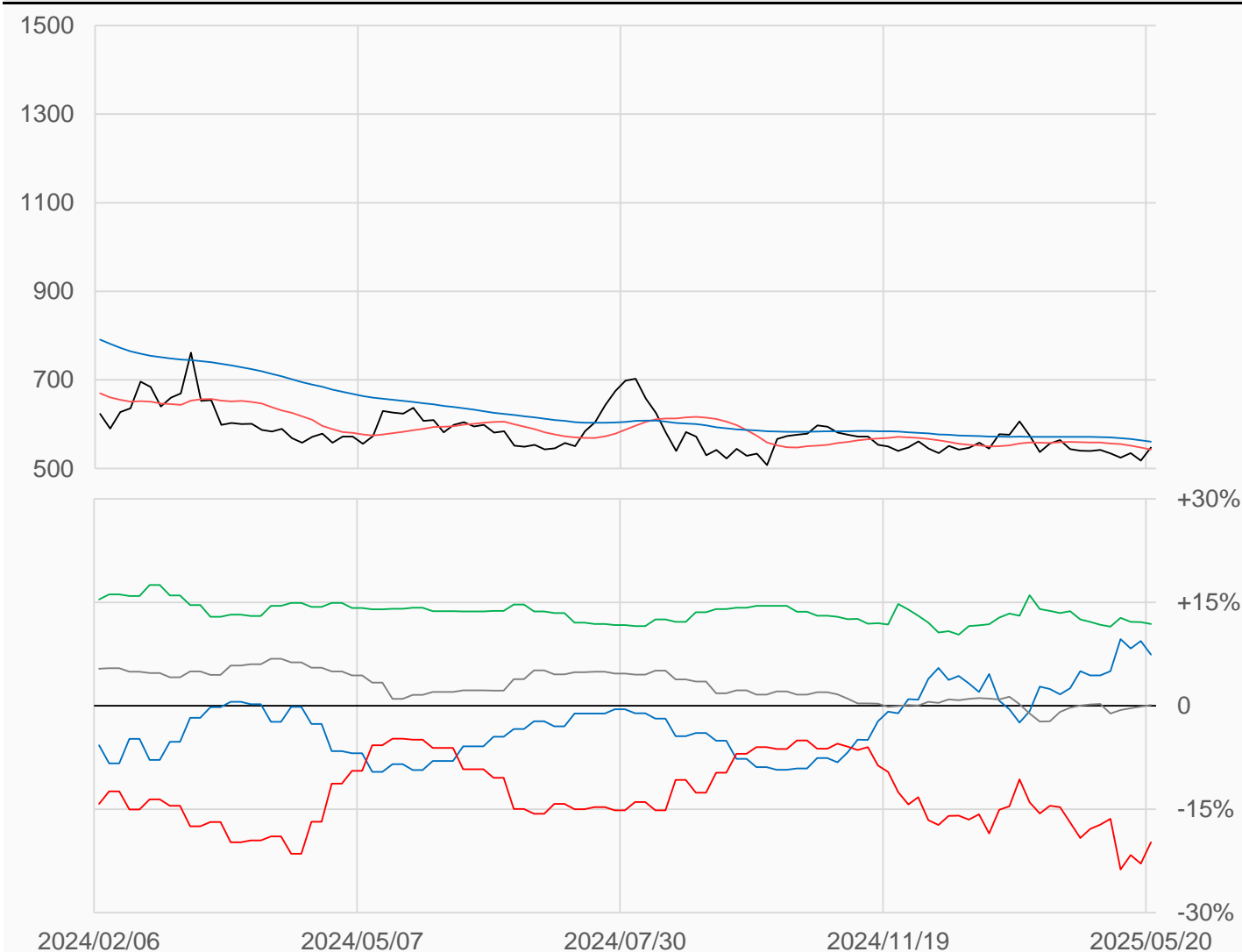
小麥

小麥較前一週上漲29.5點收在547.25點，
管理基金多單增加11220口，空單減少6782口，
淨空單較前一週減少18002口至108893口。

數據日期	前期OI	本期OI	增減	增減	週五收盤價	較前週變動
2025/05/20	554268	549596	-4672	-0.84%	547.25	↑ +29.50
分類	多單OI	增減	空單OI	增減	多空淨部位	淨部位變動
生產商	102227	-6308	61587	+5068	+40640	-11376
互換交易	93250	+233	28099	+2264	+65151	-2031
管理基金	216221	+11220	325114	-6782	-108893	+18002
其他	98148	-5211	97653	-6498	+495	+1287

週五收盤價與13週與52週平均線

— ZW — 13週 542.75 — 52週 560.59



淨部位佔總OI% 生產 +7.4% 互換 +11.9% 管理 -19.8% 其他 +0.1%

黃豆

黃豆較前一週下跌20.75點收在1054.25點，
管理基金多單減少7004口，空單增加18749口，
淨多單較前一週減少25753口至12654口。

數據日期	前期OI	本期OI	增減	增減	週五收盤價	較前週變動
2025/05/20	1047835	1066944	+19109	+1.82%	1054.25	↓ -20.75
分類	多單OI	增減	空單OI	增減	多空淨部位	淨部位變動
生產商	294371	+19842	448607	+4146	-154236	+15696
互換交易	172627	+7153	49901	-1425	+122726	+8578
管理基金	292673	-7004	280019	+18749	+12654	-25753
其他	248628	-1225	218529	-3740	+30099	+2515

週五收盤價與13週與52週平均線

— ZS — 13週 1029 — 52週 1037.3



淨部位佔總OI% 生產 -14.5% 互換 +11.5% 管理 +1.2% 其他 +2.8%

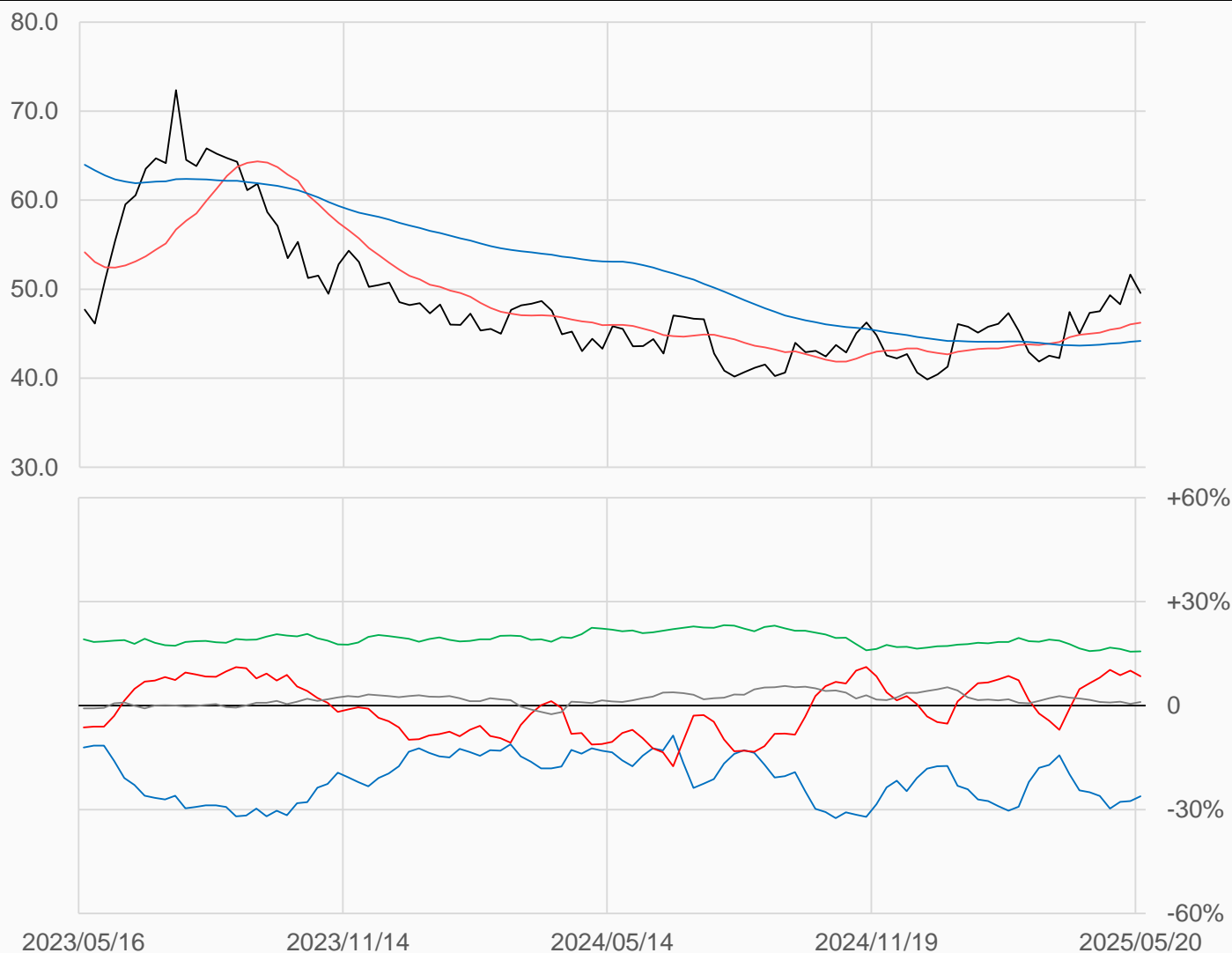
黃豆油

黃豆油較前一週下跌2.08點收在49.57點，
管理基金多單減少144口，空單增加9979口，
淨多單較前一週減少10123口至57309口。

數據日期	前期OI	本期OI	增減	增減	週五收盤價	較前週變動
2025/05/20	669739	679602	+9863	+1.47%	49.57	↓ -2.08
分類	多單OI	增減	空單OI	增減	多空淨部位	淨部位變動
生產商	147841	+37	325927	-6483	-178086	+6520
互換交易	138836	+2835	32322	+560	+106514	+2275
管理基金	223877	-144	166568	+9979	+57309	-10123
其他	134687	+10939	127782	+7251	+6905	+3688

週五收盤價與13週與52週平均線

— BO — 13週 46.233 — 52週 44.179



淨部位佔總OI% 生產 -26.2% 互換 +15.7% 管理 +8.4% 其他 +1.0%

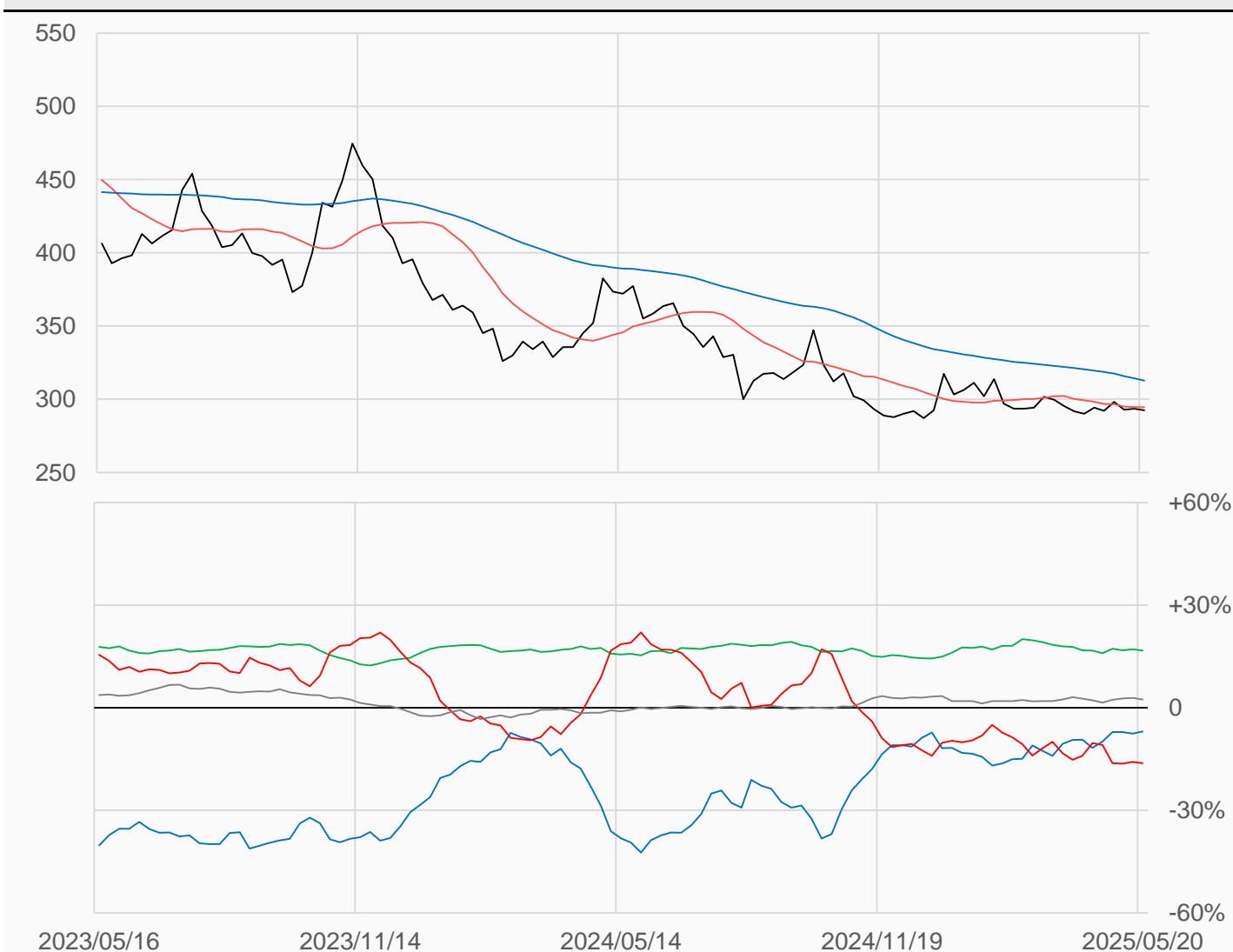
黃豆粉

黃豆粉較前一週下跌1.2點收在292.4點，
管理基金多單增加6436口，空單增加11157口，
淨空單較前一週增加4721口至107466口。

數據日期	前期OI	本期OI	增減	增減	週五收盤價	較前週變動
2025/05/20	649674	663735	+14061	+2.16%	292.4	↓ -1.2
分類	多單OI	增減	空單OI	增減	多空淨部位	淨部位變動
生產商	199677	+2794	245611	-501	-45934	+3295
互換交易	129369	+707	18592	+967	+110777	-260
管理基金	166678	+6436	274144	+11157	-107466	-4721
其他	108085	+612	92268	+3483	+15817	-2871

週五收盤價與13週與52週平均線

— SM — 13週 294.58 — 52週 312.77



淨部位佔總OI% 生產 -6.9% 互換 +16.7% 管理 -16.2% 其他 +2.4%

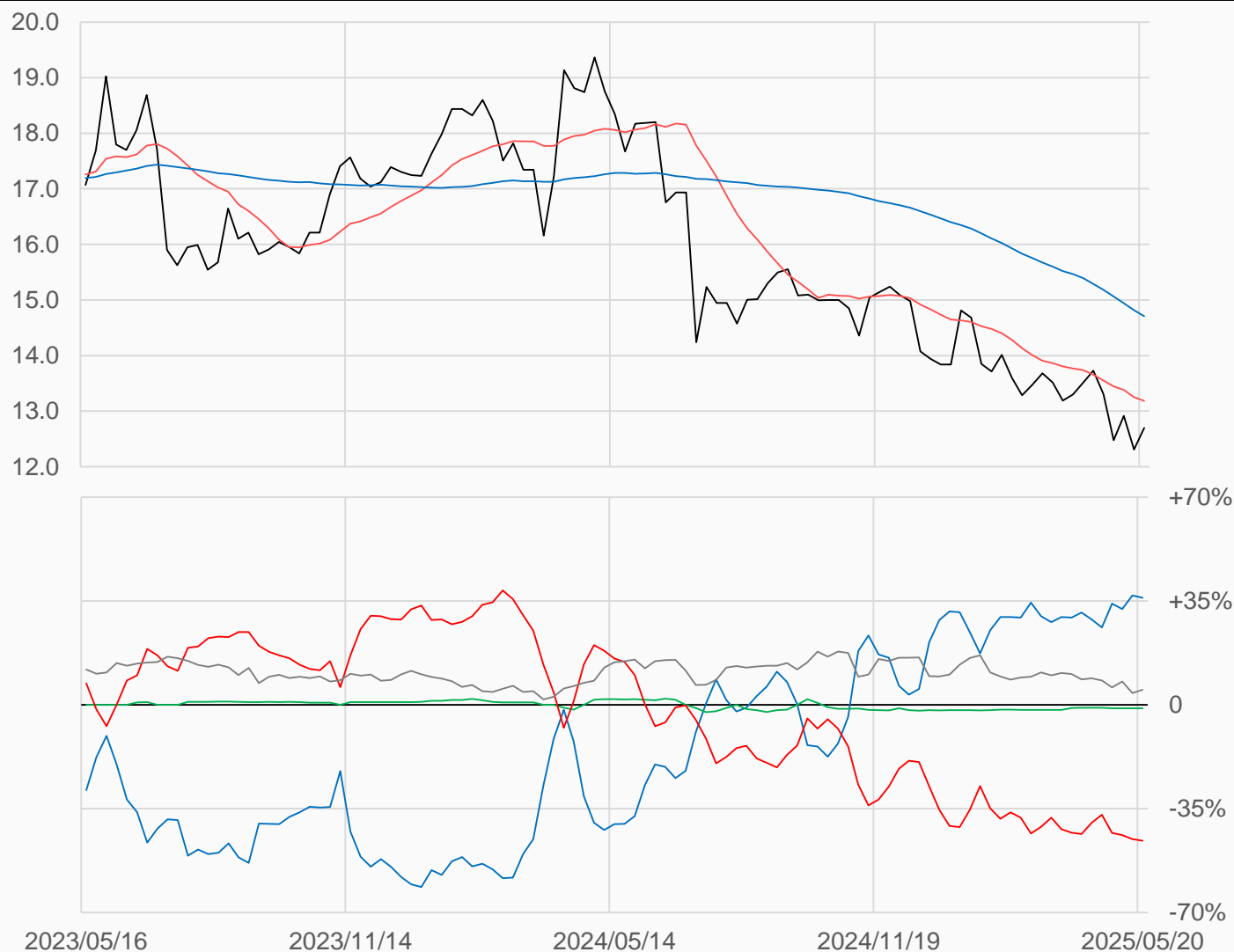
粗米

粗米較前一週上漲0.39點收在12.7點，
管理基金多單增加129口，空單增加214口，
淨空單較前一週增加85口至6035口。

數據日期	前期OI	本期OI	增減	增減	週五收盤價	較前週變動
2025/05/20	13145	13176	+31	+0.24%	12.700	↑ +0.390
分類	多單OI	增減	空單OI	增減	多空淨部位	淨部位變動
生產商	6513	-19	1752	+67	+4761	-86
互換交易	0	0	148	-2	-148	+2
管理基金	601	+129	6636	+214	-6035	-85
其他	3206	-31	2536	-175	+670	+144

週五收盤價與13週與52週平均線

— RR — 13週 13.184 — 52週 14.708



淨部位佔總OI% 生產 +36.1% 互換 -1.1% 管理 -45.8% 其他 +5.1%

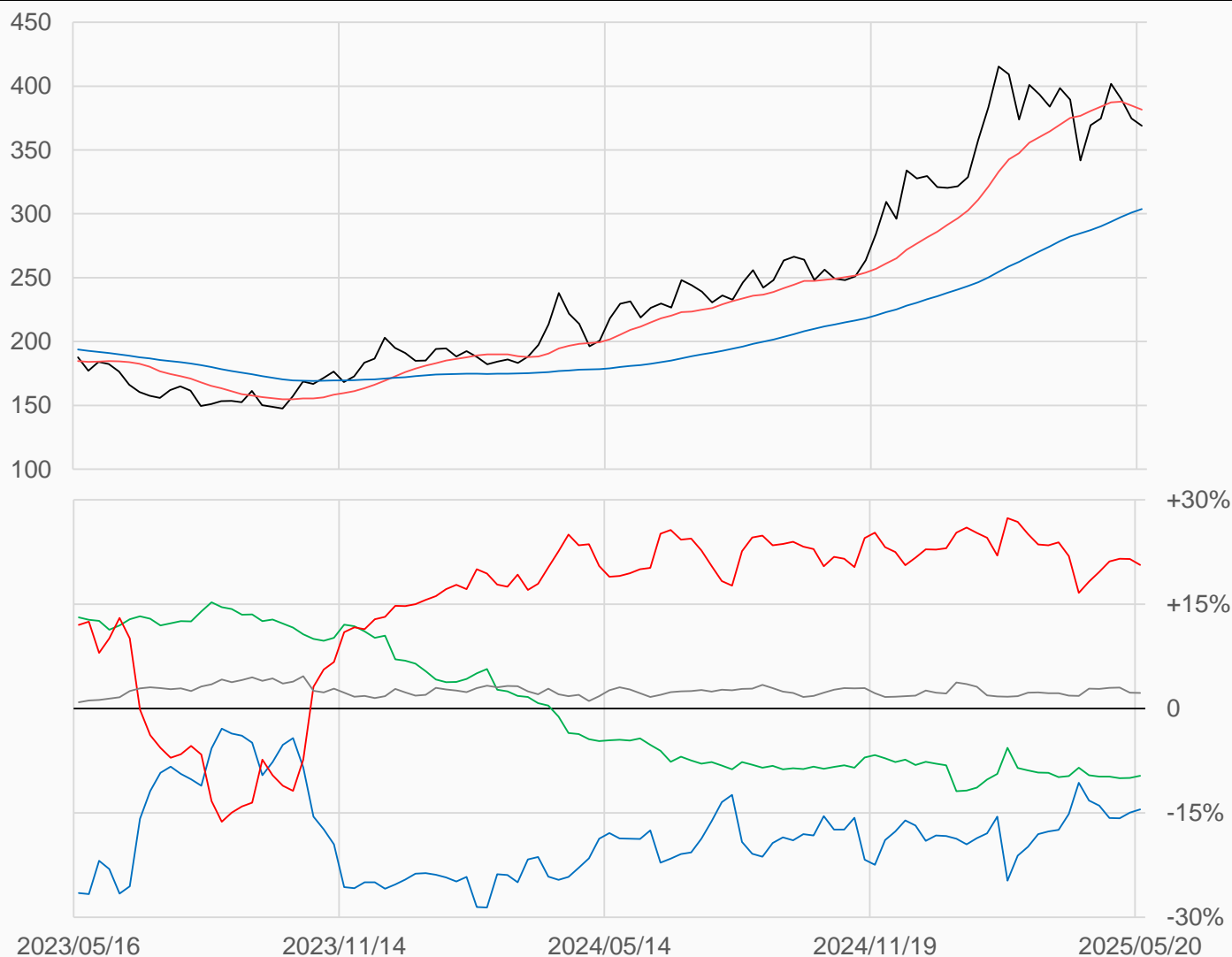
咖啡

咖啡較前一週下跌5.65點收在368.95點，
管理基金多單減少1038口，空單增加1291口，
淨多單較前一週減少2329口至38351口。

數據日期	前期OI	本期OI	增減	增減	週五收盤價	較前週變動
2025/05/20	189150	185781	-3369	-1.78%	368.95	↓ -5.65
分類	多單OI	增減	空單OI	增減	多空淨部位	淨部位變動
生產商	43814	-1721	70712	-3149	-26898	+1428
互換交易	25169	+482	43143	-429	-17974	+911
管理基金	68503	-1038	30152	+1291	+38351	-2329
其他	39695	-770	35518	-643	+4177	-127

週五收盤價與13週與52週平均線

— KC — 13週 381.58 — 52週 303.71



淨部位佔總OI% 生產 -14.5% 互換 -9.7% 管理 +20.6% 其他 +2.2%

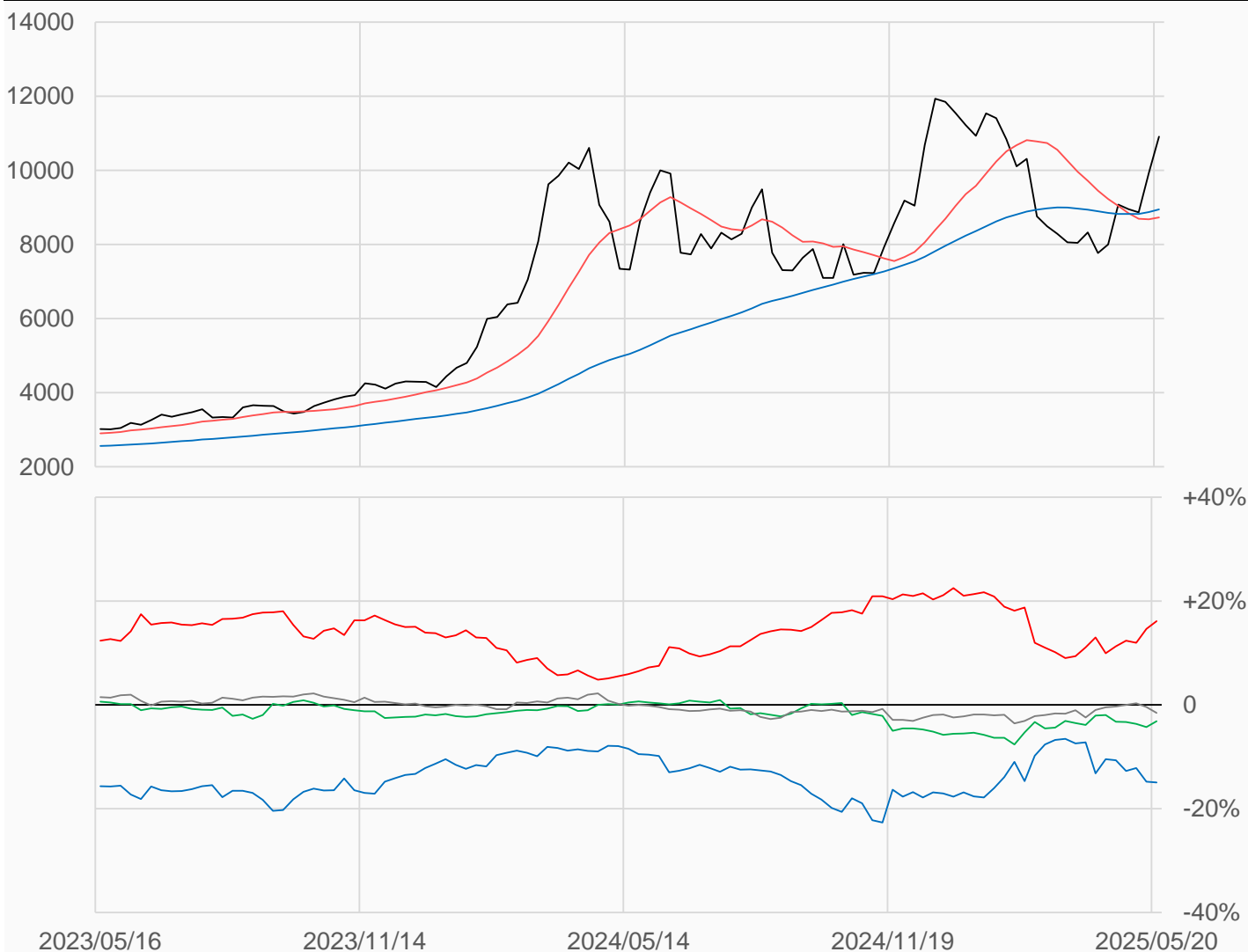
可可

可可較前一週上漲986點收在10911點，
管理基金多單增加7600口，空單增加3699口，
淨多單較前一週增加3901口至22397口。

數據日期	前期OI	本期OI	增減	增減	週五收盤價	較前週變動
2025/05/20	126282	138774	+12492	+9.89%	10911	↑ +986
分類	多單OI	增減	空單OI	增減	多空淨部位	淨部位變動
生產商	32685	+465	53415	+2475	-20730	-2010
互換交易	15599	+183	19967	-840	-4368	+1023
管理基金	46751	+7600	24354	+3699	+22397	+3901
其他	32718	+5403	34840	+7023	-2122	-1620

週五收盤價與13週與52週平均線

— CC — 13週 8727.4 — 52週 8943.8



淨部位佔總OI% 生產 -14.9% 互換 -3.1% 管理 +16.1% 其他 -1.5%

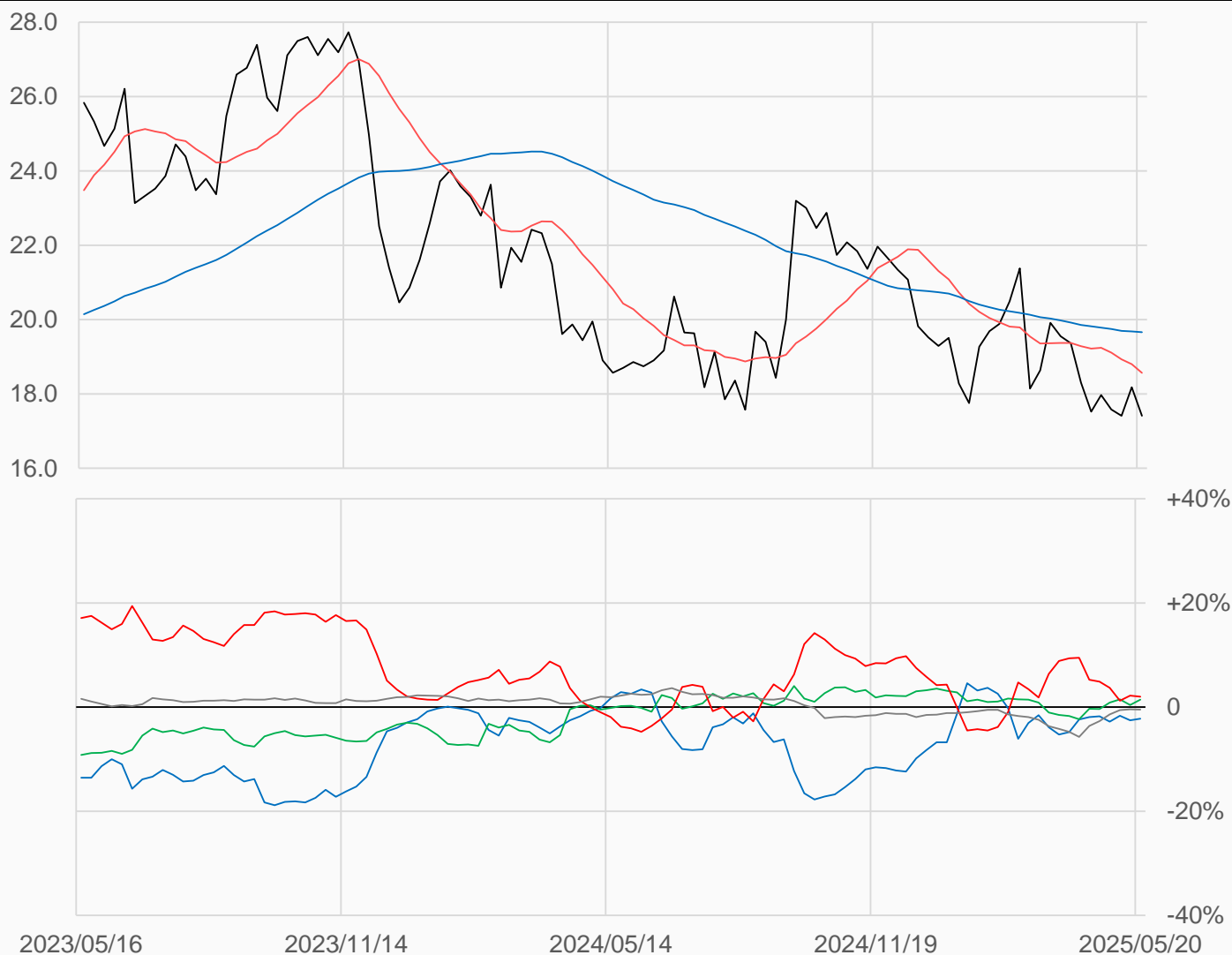
11號糖

11號糖較前一週下跌0.77點收在17.41點，
管理基金多單增加610口，空單增加2212口，
淨多單較前一週減少1602口至18802口。

數據日期	前期OI	本期OI	增減	增減	週五收盤價	較前週變動
2025/05/20	925866	933514	+7648	+0.83%	17.41	↓ -0.77
分類	多單OI	增減	空單OI	增減	多空淨部位	淨部位變動
生產商	300821	+4891	321757	+2135	-20936	+2756
互換交易	180814	+8895	167724	-446	+13090	+9341
管理基金	224454	+610	205652	+2212	+18802	-1602
其他	163115	-2715	167777	-2196	-4662	-519

週五收盤價與13週與52週平均線

— SB — 13週 18.565 — 52週 19.659



淨部位佔總OI% 生產 -2.2% 互換 +1.4% 管理 +2.0% 其他 -0.5%

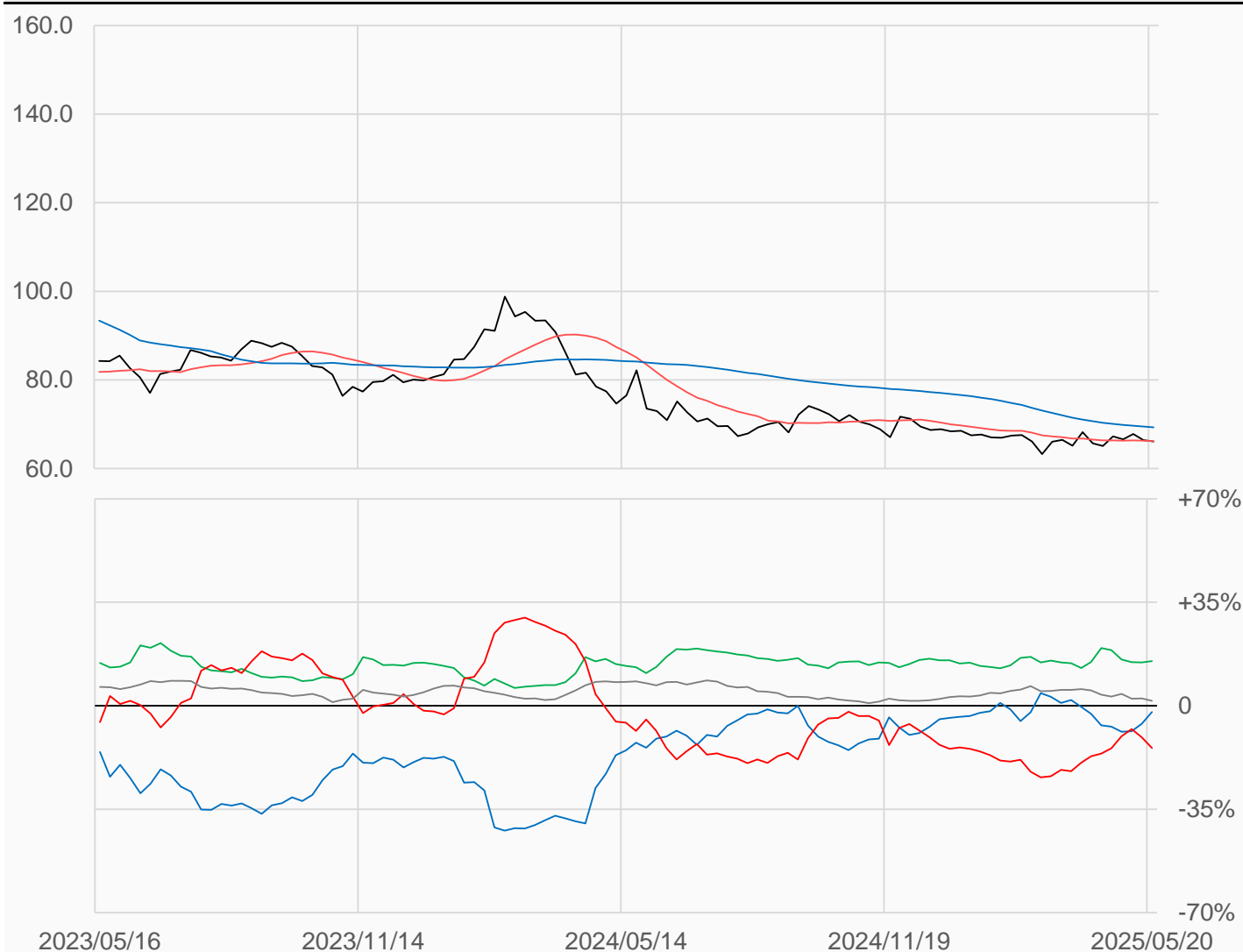
棉花

棉花較前一週下跌0.29點收在66.12點，
管理基金多單增加2598口，空單增加13549口，
淨空單較前一週增加10951口至40039口。

數據日期	前期OI	本期OI	增減	增減	週五收盤價	較前週變動
2025/05/20	271260	280915	+9655	+3.56%	66.12	↓ -0.29
分類	多單OI	增減	空單OI	增減	多空淨部位	淨部位變動
生產商	64892	+6849	70905	-3540	-6013	+10389
互換交易	69390	+2455	26946	-127	+42444	+2582
管理基金	71269	+2598	111308	+13549	-40039	-10951
其他	62558	-2052	57836	-82	+4722	-1970

週五收盤價與13週與52週平均線

— CT — 13週 66.158 — 52週 69.296



淨部位佔總OI% 生產 -2.1% 互換 +15.1% 管理 -14.3% 其他 +1.7%