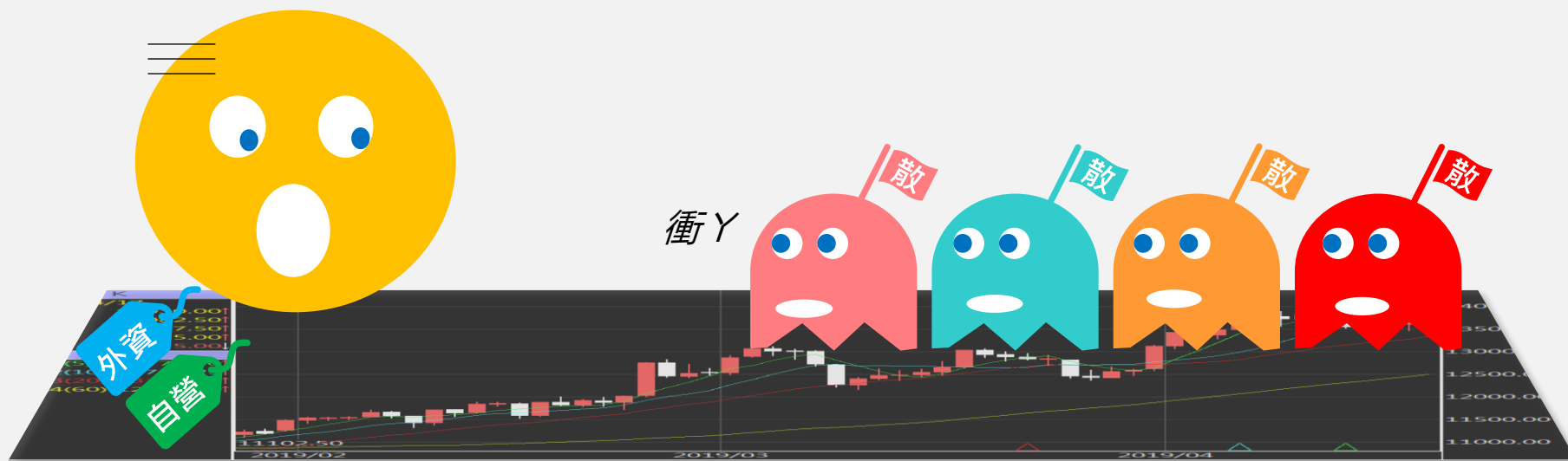


# 台指期晨報







永豐期貨顧問事業部編製













# 夜盤期權籌碼 (單日交易淨部位, 單位: 口/億元)

	大台 (口數)	小台 (口數)	微台 (口數)	大台+ 小台/4+ 微台/20	Call (口數)	Put (口數)	Call (金額)	Put (金額)
外資	-147	+134	-288	-127.9	-54	+484	+0.004	+0.014
投信	0	0	0	0	0	0	0	0
自營	+141	-93	-2648	-14.65	-1000	-1391	+0.006	-0.119
合計	-6	+41	-2936	-142.6	-1054	-907	+0.009	-0.104

# 歐美收盤行情表

標的	收盤	漲跌	漲跌幅	今年以來	0% (52週低)	↔	100% (52週高)
道瓊指數	40113.5	+20.10	+0.05%	-5.7%	41%		
標普五百	5525.21	+40.44	+0.74%	-6.1%			53%
那斯達克	17382.94	+216.90	+1.26%	-10.0%	48%		
費城半導	4251.61	+43.42	+1.03%	-14.6%	34%		
羅素2000	1957.6199	+0.03	+0.00%	-12.2%	31%		
美元指數	99.47	+0.09	+0.09%	-8.3%	13%		
VIX指數	14.31	-12.16	-45.94%	-17.5%	7%		
時報金融	8415.25	+7.81	+0.09%	+3.0%			64%
法國CAC	7536.26	+33.48	+0.45%	+2.1%			52%
德國DAX	22242.45	+177.94	+0.81%	+11.7%			81%

# 亞洲收盤行情表

標的	收盤	漲跌	漲跌幅	今年以來	0% (52週低)	↔	100% (52週高)
加權指數	19872.73	+393.92	+2.02%	-13.7%	36%		
日經指數	35705.74	+666.59	+1.90%	-10.5%	42%		
韓國指數	2546.3	+23.97	+0.95%	+6.1%	43%		
上證指數	3295.06	-2.23	-0.07%	-1.7%			61%
恆生指數	21980.74	+70.98	+0.32%	+9.6%			66%
海峽指數	3823.78	-8.14	-0.21%	+1.0%			78%
印度指數	24039.35	-207.35	-0.86%	+1.7%			55%
印尼指數	6678.92	+65.44	+0.99%	-5.7%	39%		
泰國指數	1159	+12.14	+1.06%	-17.2%	23%		
越南指數	1229.23	+5.88	+0.48%	-3.0%			58%

# 重要美股表現

標的	收盤	漲跌	漲跌幅	標的	收盤	漲跌	漲跌幅
蘋果	209.28	+0.91	+0.44%	高通	148.56	+1.35	+0.92%
亞馬遜	188.99	+2.45	+1.31%	美光	79.78	+2.36	+3.05%
谷歌	161.96	+2.68	+1.68%	特斯拉	284.95	+25.44	+9.80%
臉書	547.27	+14.12	+2.65%	美孚石油	108.57	-0.06	-0.06%
奈飛	1101.53	+4.66	+0.42%	梅西百貨	11.18	+0.16	+1.45%
微軟	391.85	+4.55	+1.17%	沃爾瑪	95.09	-0.75	-0.78%
英特爾	20.05	-1.44	-6.70%	家得寶	357.58	-2.06	-0.57%
台積電A	165.1	+0.92	+0.56%	耐吉	57.62	-0.86	-1.47%
輝達	111.01	+4.58	+4.30%	摩根大通	243.55	-1.09	-0.45%
德州儀器	162.86	+0.73	+0.45%	輝瑞製藥	22.92	+0.14	+0.61%

# 台灣期交所夜盤行情表

商品	月份	收盤	漲跌	漲跌幅	成交量	合約歷史高	合約歷史低
台指	05	20052	+179 ↑	0.90%	63385	23821	17011
	06	19989	+194 ↑	0.98%	603	24547	17000
小台指	W5	20064	+164 ↑	0.82%	98	20086	18780
	W1	20002	+103 ↑	0.52%	5	20011	19349
微台指	05	20051	+178 ↑	0.90%	164850	23829	17006
	06	20048	+175 ↑	0.88%	121576	23820	17005
電子	05	1090.95	+13.5 ↑	1.25%	232	1206.6	914.75
	06	-	-	-	-	1056.55	1029.6

# 台灣期交所夜盤行情表

商品	月份	收盤	漲跌	漲跌幅	成交量	合約歷史高	合約歷史低
道瓊	06	40260	-50 ↓	0.12%	662	45484	36818
	09	40485	-157 ↓	0.39%	6	43444	37200
標普500	06	5552.5	+12.5 ↑	0.23%	38	6220.75	4852
	09	5571.5	-15 ↓	0.27%	12	5890	4959
那斯達克	06	19551	+127 ↑	0.65%	1569	22569	16500
	09	19576	-63 ↓	0.32%	69	21888	16839
黃金	04	3273	-18.2 ↓	0.55%	52	3500.1	2653
	06	3303	-32 ↓	0.96%	29	3521.7	2910.4
台幣黃金	04	13054.5	+61.5 ↑	0.47%	90	13761.5	10443.5
	06	13061.5	+67.5 ↑	0.52%	101	13733	11487
布蘭特	06	2146	-32 ↓	1.47%	2	2486	1950
	07	-	-	-	-	2161	1989.5

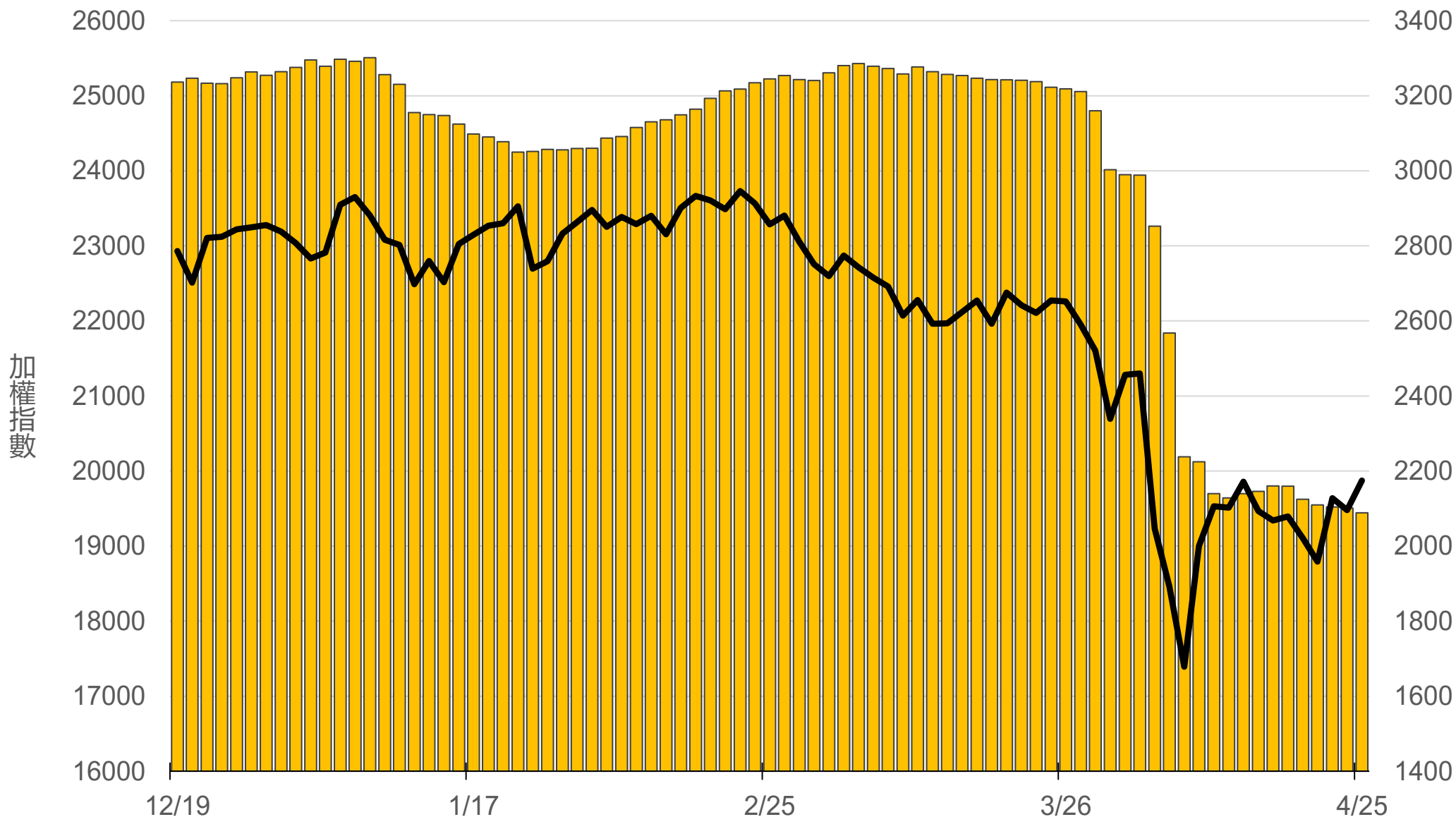
# 台灣期交所夜盤行情表

商品	月份	收盤	漲跌	漲跌幅	成交量	合約歷史高	合約歷史低	
歐元	06	-	-	▪	-	1.1604	1.0299	
	09	-	-	▪	-	1.1636	1.1072	
日圓	06	142.7	+0.15	↑	0.11%	202	156	139.02
	09	141.4	+0.41	↑	0.29%	3	148.18	137.86
英鎊	06	-	-	▪	-	1.3394	1.2195	
	09	0	-	▪	-	-	-	
澳幣	06	0.6381	-0.0011	↓	0.17%	8	0.6442	0.595
	09	-	-	▪	-	-	0.6407	0.5967
大美人	05	-	-	▪	-	7.3814	7.2285	
	06	-	-	▪	-	7.362	7.0123	
小美人	05	7.2721	0	▪	0	56	7.3638	7.2244
	06	7.2601	0	▪	0	56	7.3689	6.8886



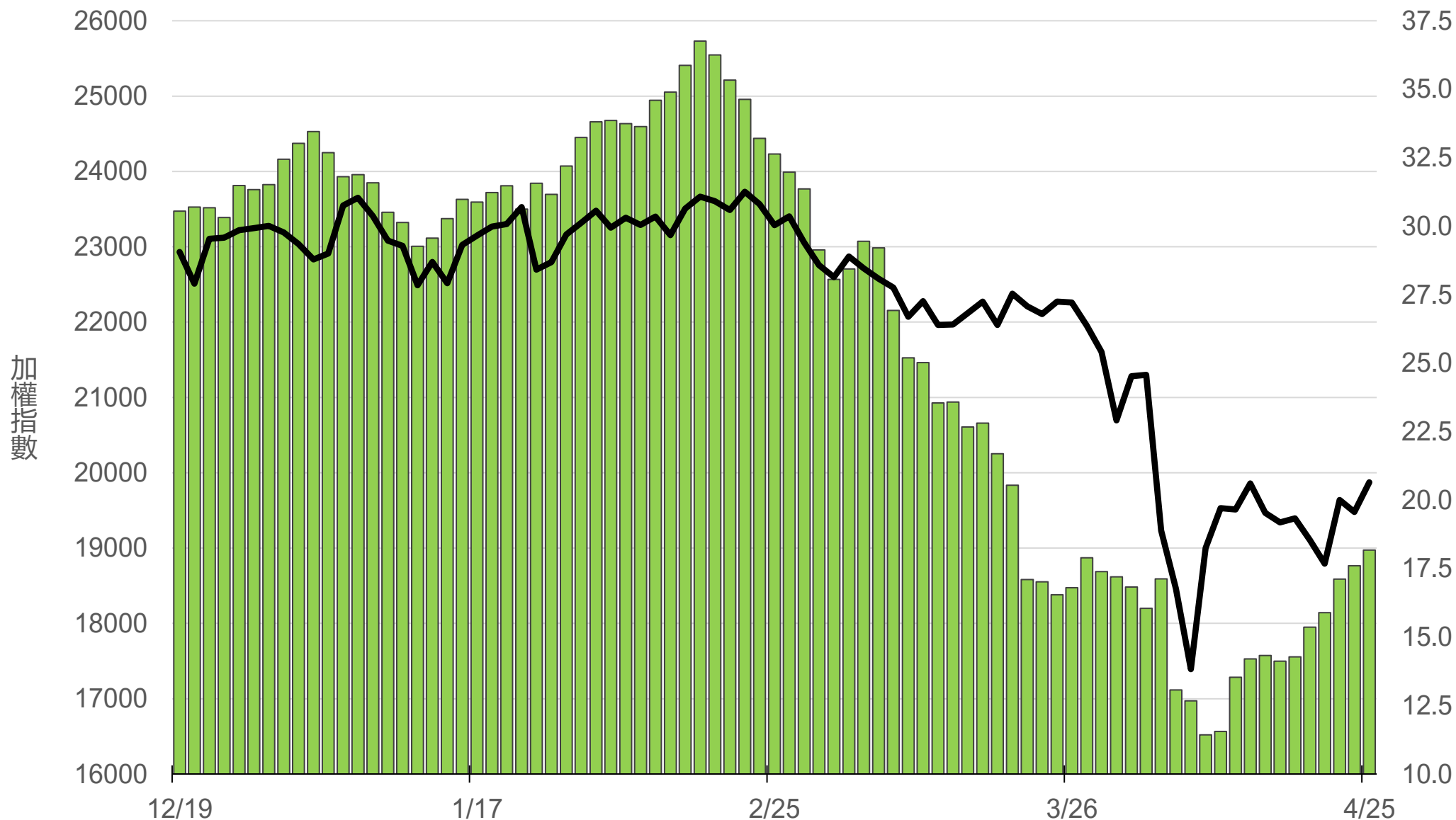
# 上市融資餘額(億元)

# 2088.5



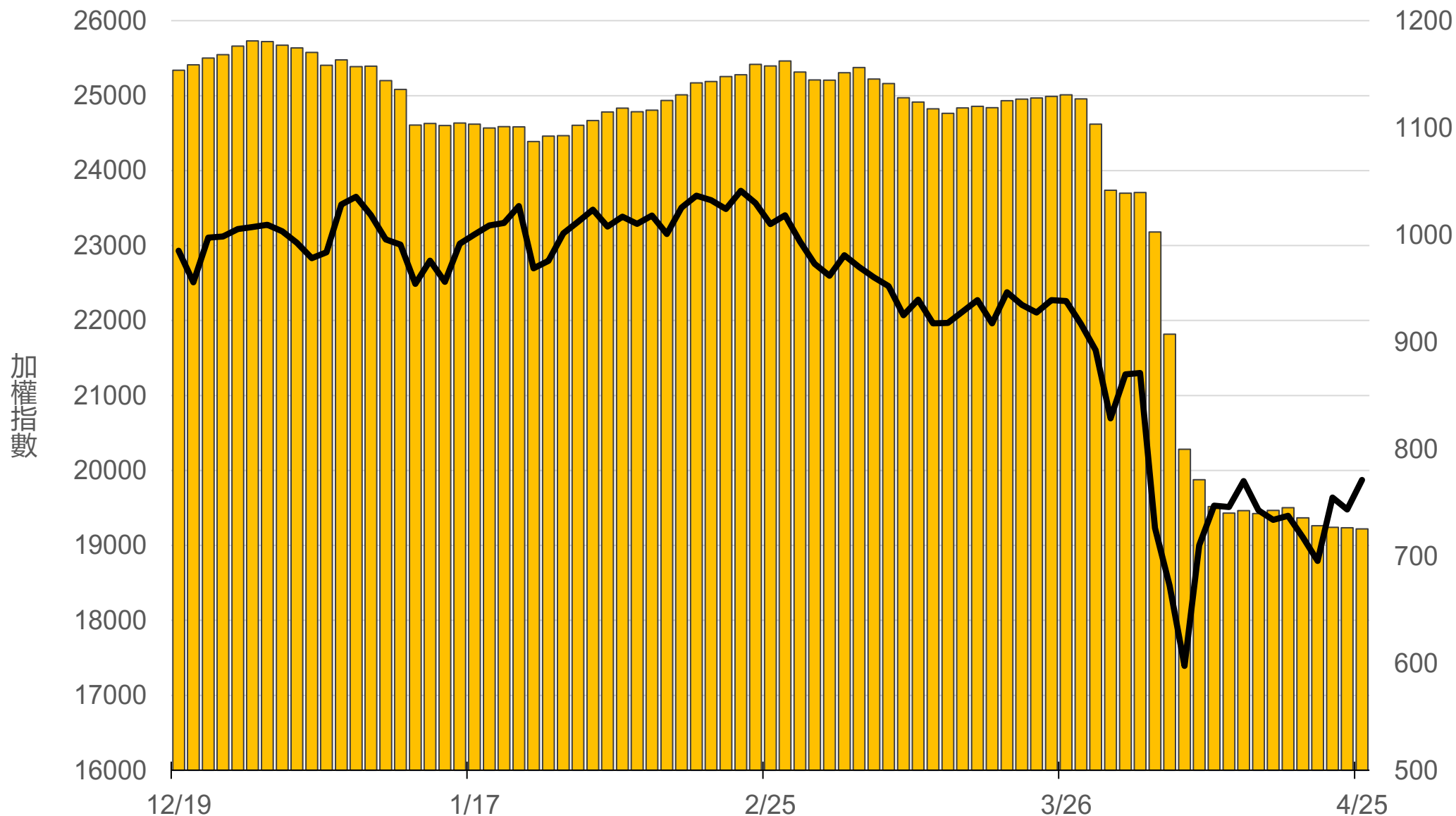
# 上市融券餘額(萬張)

# 18.2



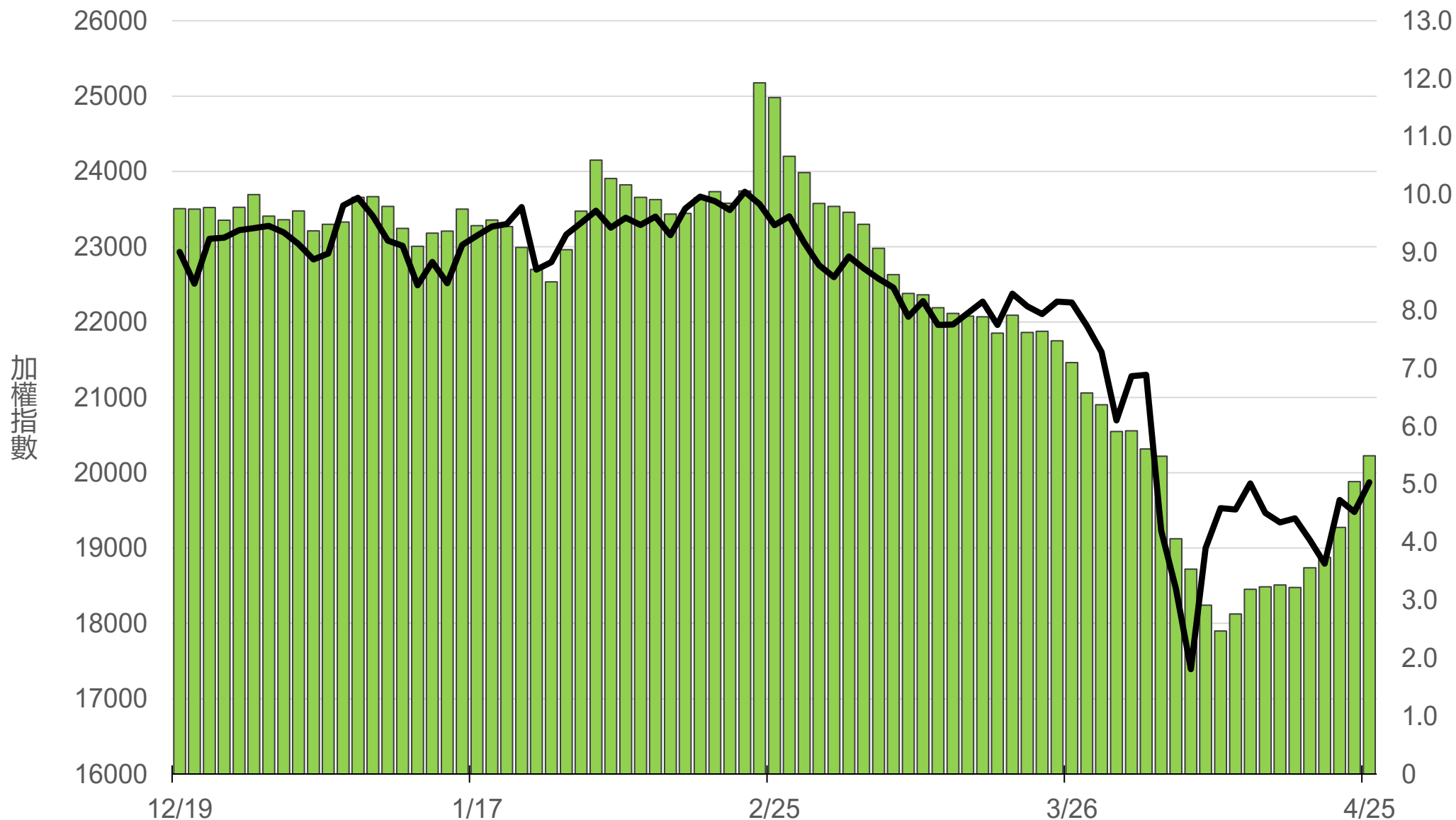
# 上櫃融資餘額(億元)

# 725.5



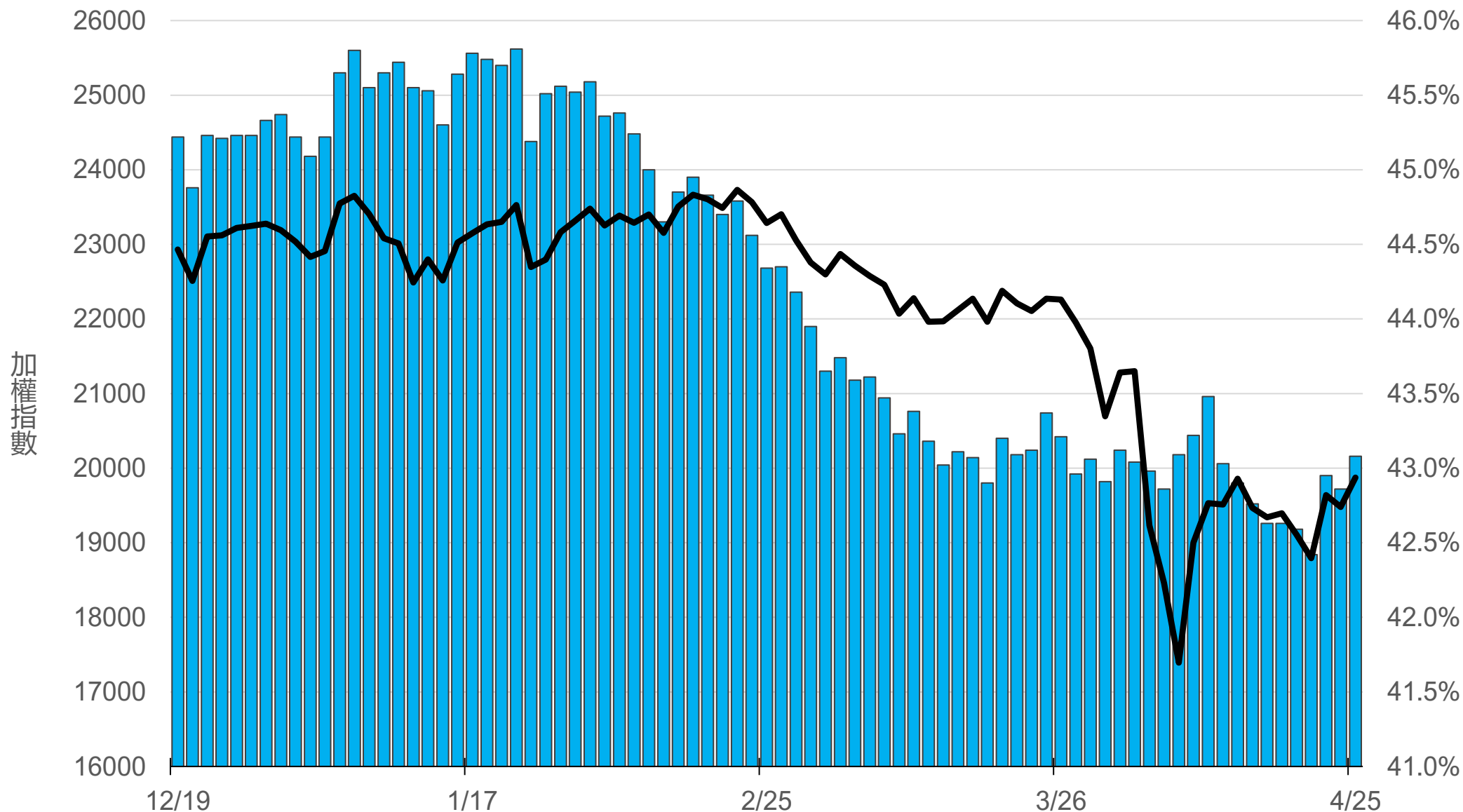
# 上櫃融券餘額(萬張)

# 5.5



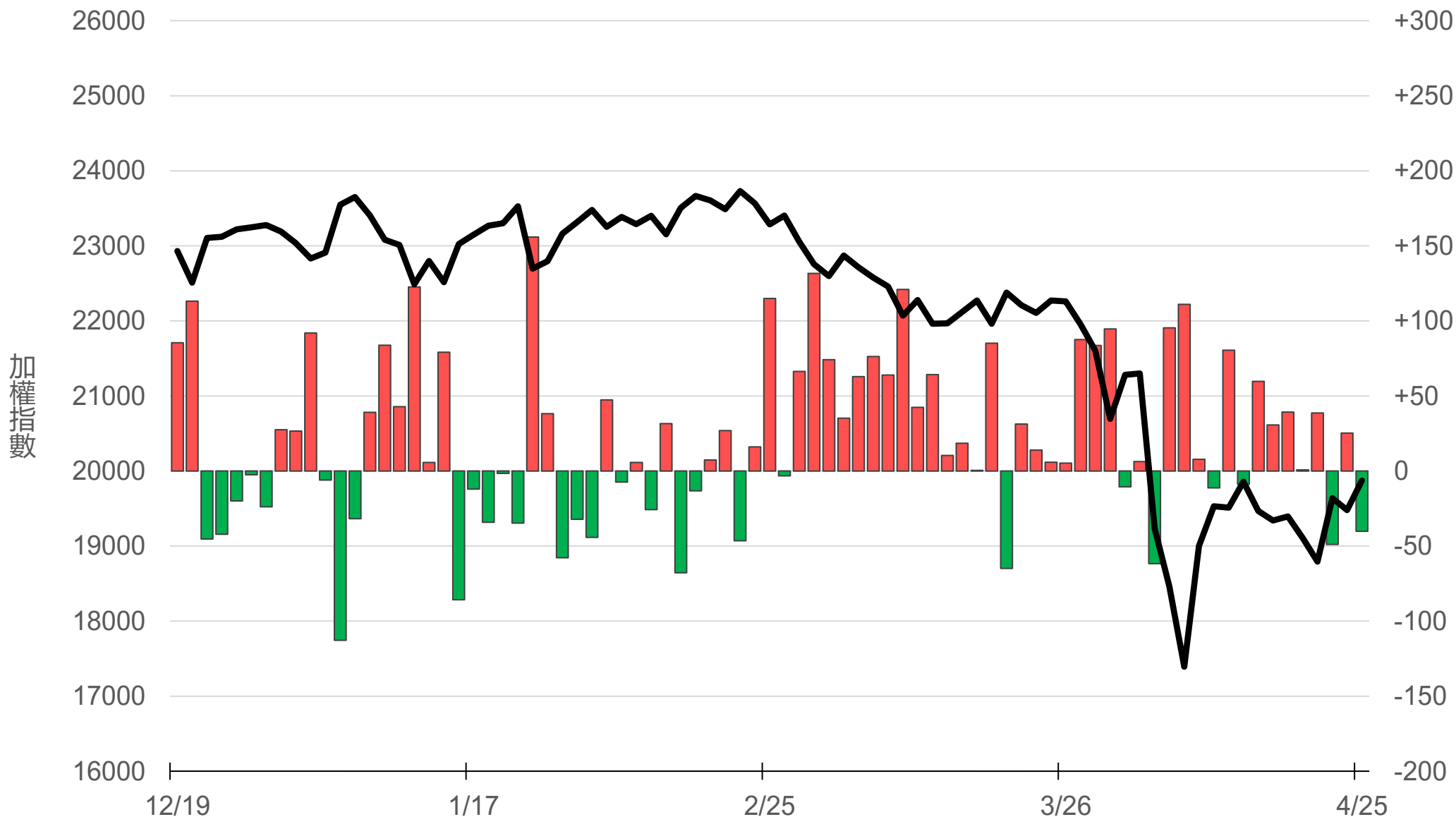
# 外資持股市值佔總市值%

# 43.08%



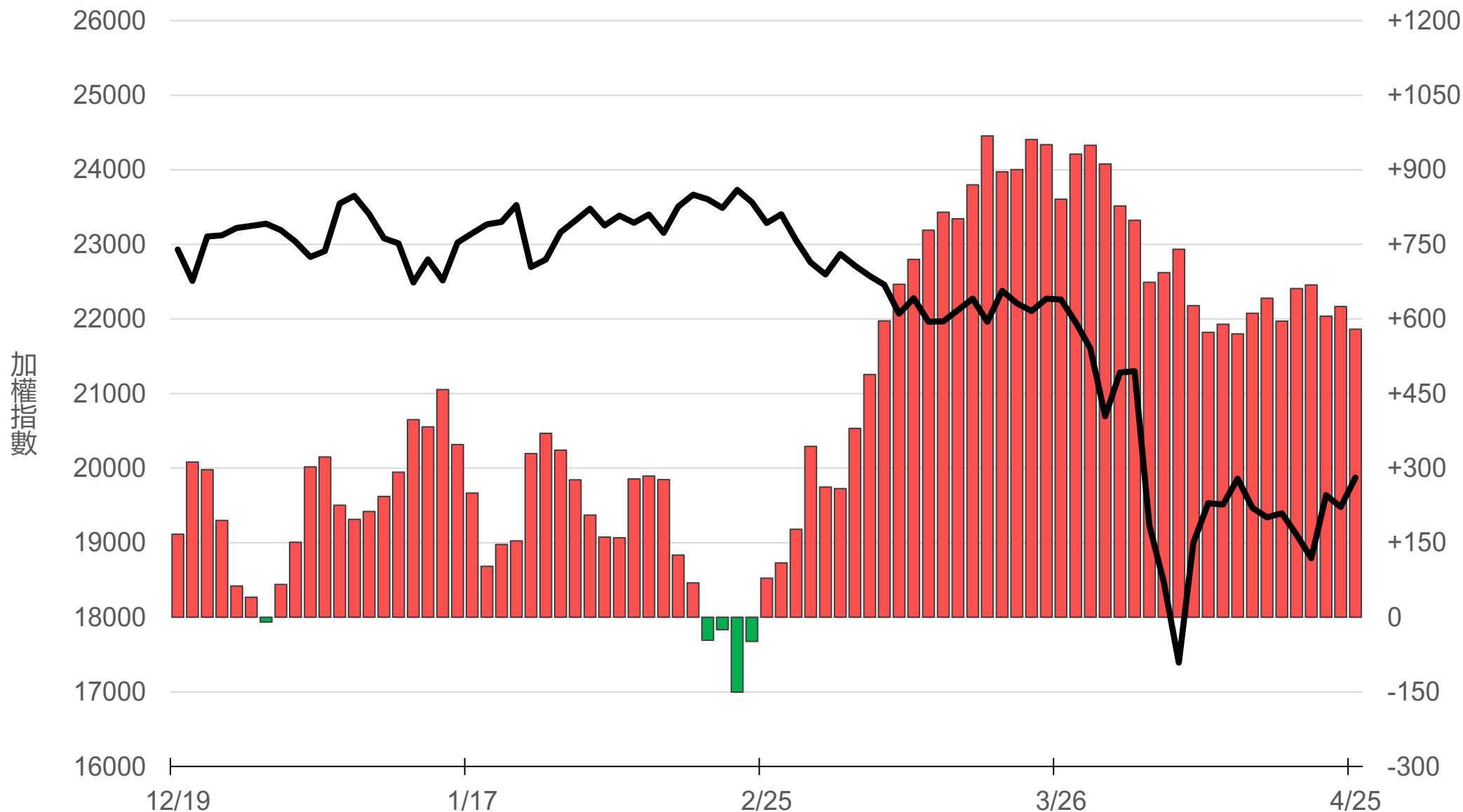
# 八大行庫買賣超(億元)

# -40.17



# 八大近20日累計買賣超(億元)

# 579.4



# 原型期貨ETF (單位: 張, 新台幣億元)


商品	收盤	漲跌	漲跌幅	成交量	金額	市值
元大黃金 (00635U)	36.97	-0.10 ↓	0.27%	7511	2.79	54.5
元大石油 (00642U)	15.40	+0.19 ↑	1.25%	1910	0.29	22.5
元大白銀 (00738U)	28.96	+0.02 ↑	0.07%	3687	1.07	27.9
元大美元指數 (00682U)	20.33	0 -	0	16	0.00	1.1
街口黃豆 (00693U)	20.70	+0.28 ↑	1.37%	4211	0.87	8.1
街口銅 (00763U)	28.44	+0.08 ↑	0.28%	216	0.06	8.3



# 槓桿及反向型期貨ETF (單位：張，新台幣億元)

商品	收盤	漲跌	漲跌幅	成交量	金額	市值
元大黃金正2 (00708L)	58.85	-0.30 ↓	0.51%	10417	6.21	48.3
元大黃金反1 (00674R)	7.70	+0.01 ↑	0.13%	9645	0.74	6.6
元大石油反1 (00673R)	7.57	-0.08 ↓	1.05%	6788	0.51	25.6
元大日圓正2 (00706L)	6.58	-0.08 ↓	1.20%	26280	1.73	50.5
元大日圓反1 (00707R)	28.17	+0.21 ↑	0.75%	36	0.01	1.8
元大美元指數正2 (00683L)	21.17	+0.02 ↑	0.09%	296	0.06	2.6
元大美元指數反1 (00684R)	15.78	0 -	0	187	0.03	1.3
街口布蘭特正2 (00715L)	10.94	+0.21 ↑	1.96%	33617	3.67	68.0

# 台 指 期 晨 報



永豐期貨股份有限公司 | 台北市重慶南路一段2號8樓 | 02-2381-1799 | 114年金管期總字第002號 | 顧問事業部  
本研究報告純屬研究性質僅供參考，不保證其完整性及精確性，報告內容具時效性，邇後若有變更，本公司將不做預告或主動更新。交易人決策時應衡量自身需求與交易風險，並就交易結果自行負責，本公司恕不負任何法律責任，亦不作任何保證。未經授權，禁止任何形式抄襲、引用或轉載。