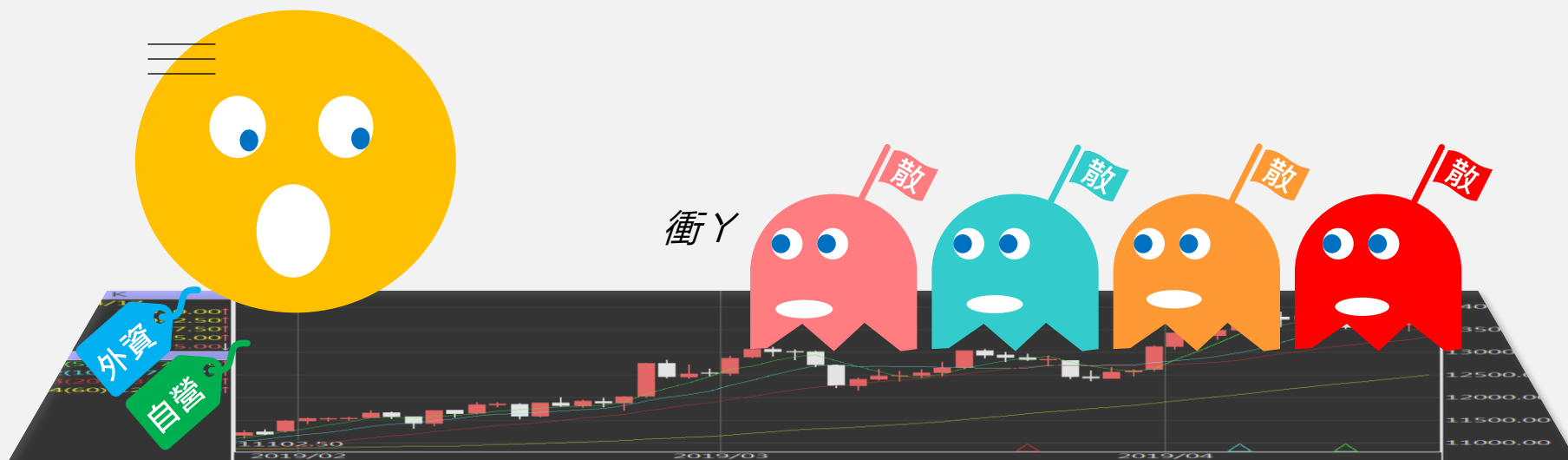


台指期晨報





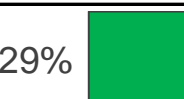



永豐期貨顧問事業部編製













夜盤期權籌碼 (單日交易淨部位, 單位: 口/億元)

	大台 (口數)	小台 (口數)	微台 (口數)	大台+ 小台/4+ 微台/20	Call (口數)	Put (口數)	Call (金額)	Put (金額)
外資	-1306	-4357	-6335	-2712	+238	-80	+0.041	-0.036
投信	0	0	0	0	0	0	0	0
自營	+18	-37	+3669	+192.2	-1861	-2066	-0.017	+0.041
合計	-1288	-4394	-2666	-2520	-1623	-2146	+0.023	+0.005

歐美收盤行情表

標的	收盤	漲跌	漲跌幅	今年以來	0% (52週低)	↔	100% (52週高)
道瓊指數	38314.86	-2231.07	-5.50%	-9.9%	9%		
標普五百	5074.08	-322.44	-5.97%	-13.7%	10%		
那斯達克	15587.79	-962.82	-5.82%	-19.3%	7%		
費城半導	3597.66	-296.03	-7.60%	-27.8%	3%		
羅素2000	1827.03	-83.52	-4.37%	-18.1%	6%		
美元指數	103.02	+0.95	+0.93%	-5.0%	29%		
VIX指數	14.31	-15.71	-52.33%	-17.5%	7%		
時報金融	8054.98	-419.76	-4.95%	-1.4%	23%		
法國CAC	7274.95	-324.03	-4.26%	-1.4%	20%		
德國DAX	20641.72	-1075.67	-4.95%	+3.7%			56%

亞洲收盤行情表

標的	收盤	漲跌	漲跌幅	今年以來	0% (52週低)	↔	100% (52週高)
加權指數	休市	-	-	-7.5%	39%		
日經指數	33780.58	-955.35	-2.75%	-15.3%	23%		
韓國指數	2465.4199	-21.28	-0.86%	+2.7%	20%		
上證指數	休市	-	-	-0.3%			 66%
恆生指數	休市	-	-	+13.9%			 77%
海峽指數	3825.86	-116.37	-2.95%	+1.0%			 79%
印度指數	22904.45	-345.65	-1.49%	-3.1%	32%		
印尼指數	休市	-	-	-8.0%	28%		
泰國指數	1125.21	-36.60	-3.15%	-19.6%	1%		
越南指數	1210.67	-19.17	-1.56%	-4.4%	28%		

重要美股表現

標的	收盤	漲跌	漲跌幅	標的	收盤	漲跌	漲跌幅
蘋果	188.38	-14.81	-7.29%	高通	127.46	-11.96	-8.58%
亞馬遜	171	-7.41	-4.15%	美光	64.72	-9.62	-12.94%
谷歌	145.6	-5.12	-3.40%	特斯拉	239.43	-27.85	-10.42%
臉書	504.73	-26.89	-5.06%	美孚石油	104.34	-8.09	-7.20%
奈飛	855.86	-61.19	-6.67%	梅西百貨	11.38	-0.03	-0.26%
微軟	359.84	-13.27	-3.56%	沃爾瑪	83.19	-4.07	-4.66%
英特爾	19.85	-2.58	-11.50%	家得寶	353.9	-2.01	-0.56%
台積電A	146.8	-10.58	-6.72%	耐吉	57.25	+1.67	+3.00%
輝達	94.31	-7.49	-7.36%	摩根大通	210.28	-18.41	-8.05%
德州儀器	151.39	-12.81	-7.80%	輝瑞製藥	22.97	-1.32	-5.43%

台灣期交所夜盤行情表

商品	月份	收盤	漲跌	漲跌幅	成交量	合約歷史高	合約歷史低
台指	04	20859	-437 ↓	2.05%	91512	23867	20689
	05	20870	-448 ↓	2.10%	1714	23821	20712
小台指	W2	20881	-415 ↓	1.95%	620	22425	20762
	04	20850	-446 ↓	2.09%	205287	23883	20688
	05	20877	-441 ↓	2.07%	10431	23829	20712
微台指	04	20870	-426 ↓	2.00%	138616	23878	20688
	05	21150	-168 ↓	0.79%	10806	23820	20712
電子	04	1125	-20.65 ↓	1.80%	117	1306.8	1108.8
	05	-	-	-	-	1206.6	1113

台灣期交所夜盤行情表

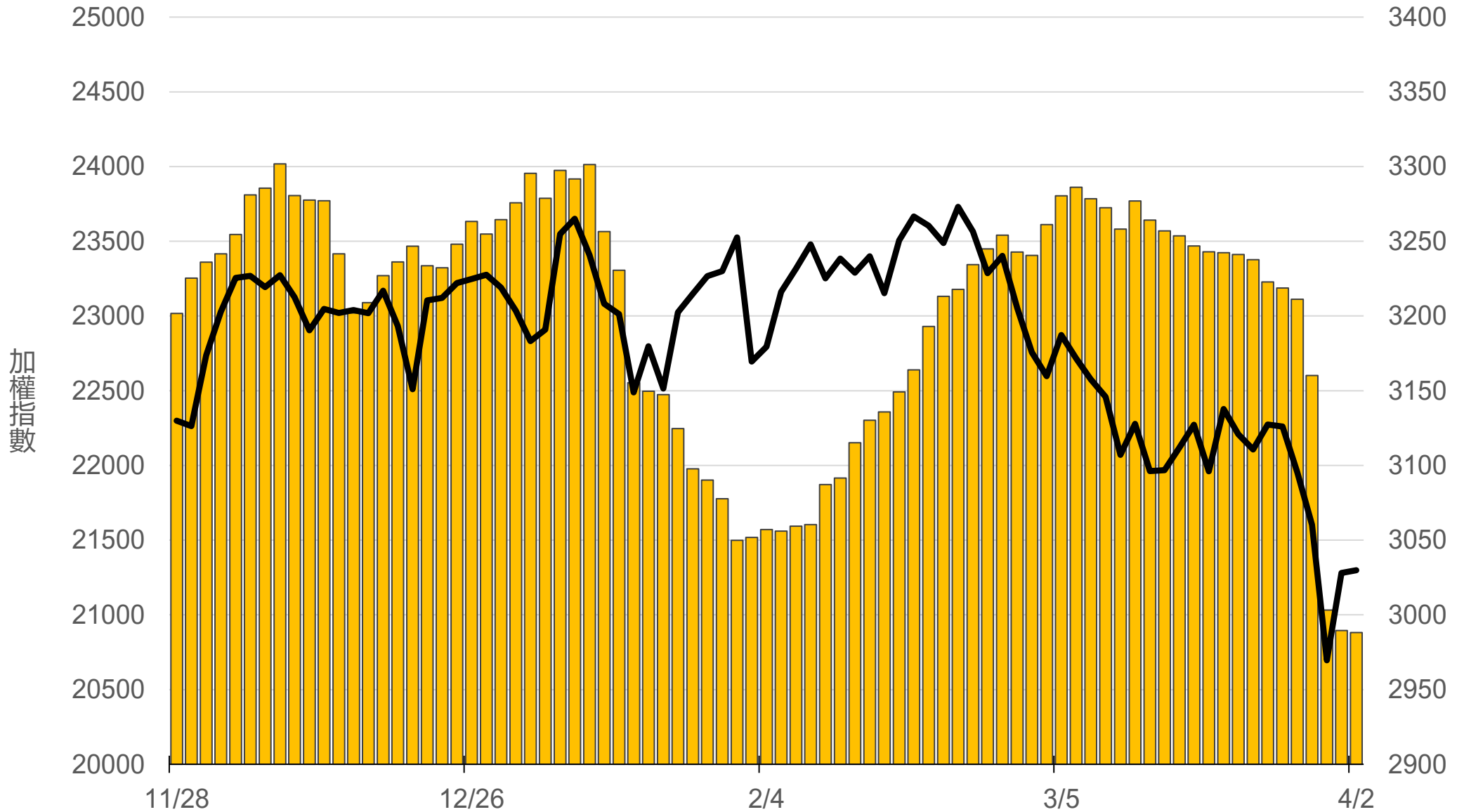
商品	月份	收盤	漲跌	漲跌幅	成交量	合約歷史高	合約歷史低
道瓊	06	41997	-223 ↓	0.53%	783	45484	41049
	09	42315	-197 ↓	0.46%	27	43444	41499
標普500	06	5580.25	-97.75 ↓	1.72%	53	6220.75	5578.75
	09	5680.25	-46.75 ↓	0.82%	4	5890	5636.5
那斯達克	06	19143	-454 ↓	2.32%	2721	22569	19000
	09	19300	-492 ↓	2.49%	36	21888	19219
黃金	04	3131.8	-11.2 ↓	0.36%	31	3153.7	2653
	06	3152.8	-8.7 ↓	0.28%	18	3178.8	2910.4
台幣黃金	04	12650	+110 ↑	0.88%	47	12700	10443.5
	06	12687	+110 ↑	0.87%	47	12736	11487
布蘭特	06	-	-	-	-	2486	2230
	07	-	-	-	-	-	-

台灣期交所夜盤行情表

商品	月份	收盤	漲跌	漲跌幅	成交量	合約歷史高	合約歷史低
歐元	06	1.0911	+0.0071 ↑	0.65%	3	1.0988	1.0299
	09	-	-	-	-	-	-
日圓	06	148.59	+0.19 ↑	0.13%	60	156	144.98
	09	146.52	-0.72 ↓	0.49%	1	148.18	145.42
英鎊	06	-	-	-	-	1.2994	1.2195
	09	0	-	-	-	-	-
澳幣	06	0.633	+0.0023 ↑	0.36%	4	0.6402	0.61
	09	-	-	-	-	0.6344	0.6244
大美人	04	-	-	-	-	7.2757	7.2143
	05	-	-	-	-	7.2616	7.2285
小美人	04	7.2756	+0.0033 ↑	0.05%	2	7.2757	7.2068
	05	-	-	-	-	7.2399	7.2244

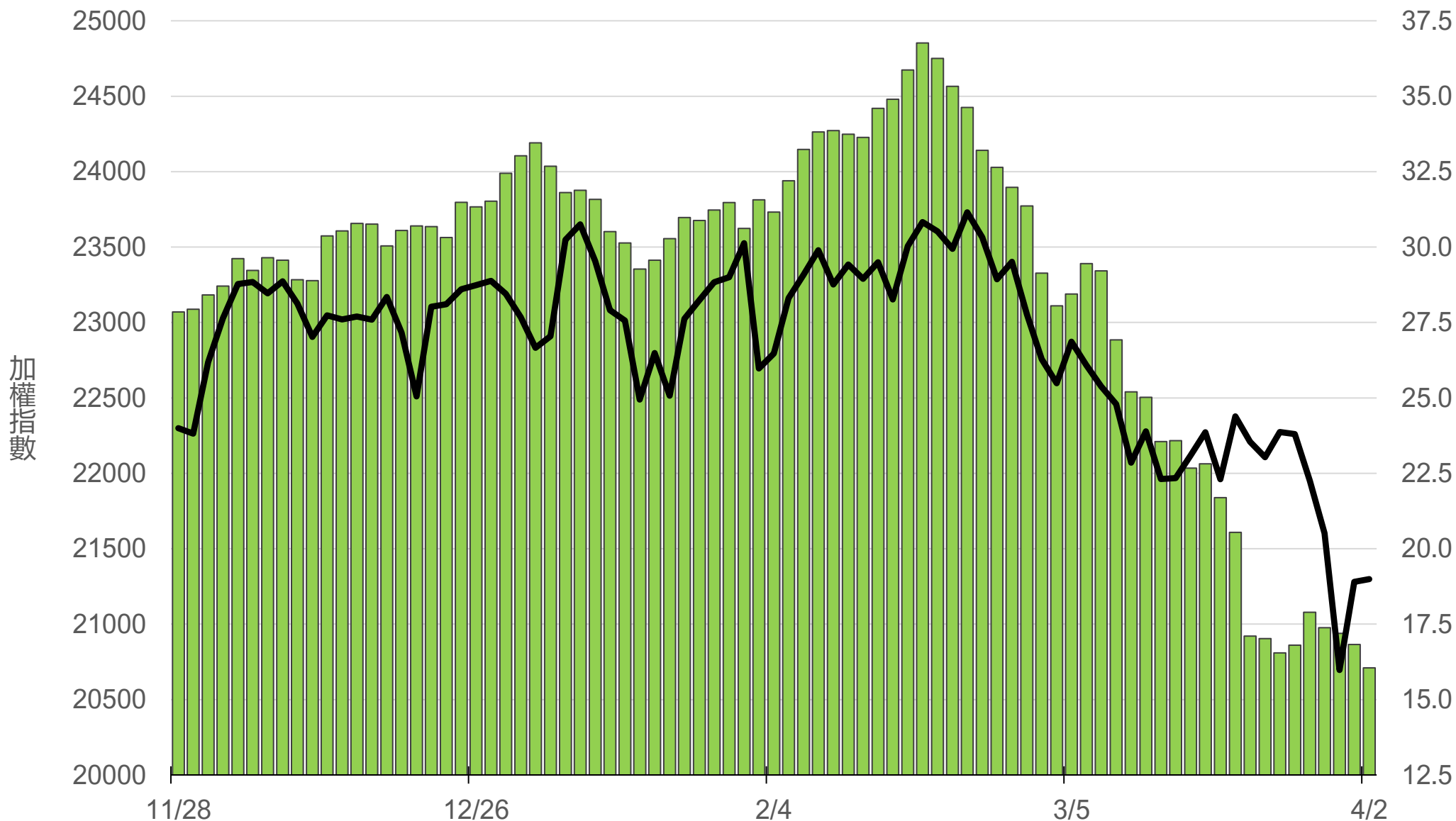
上市融資餘額(億元)

2988.2



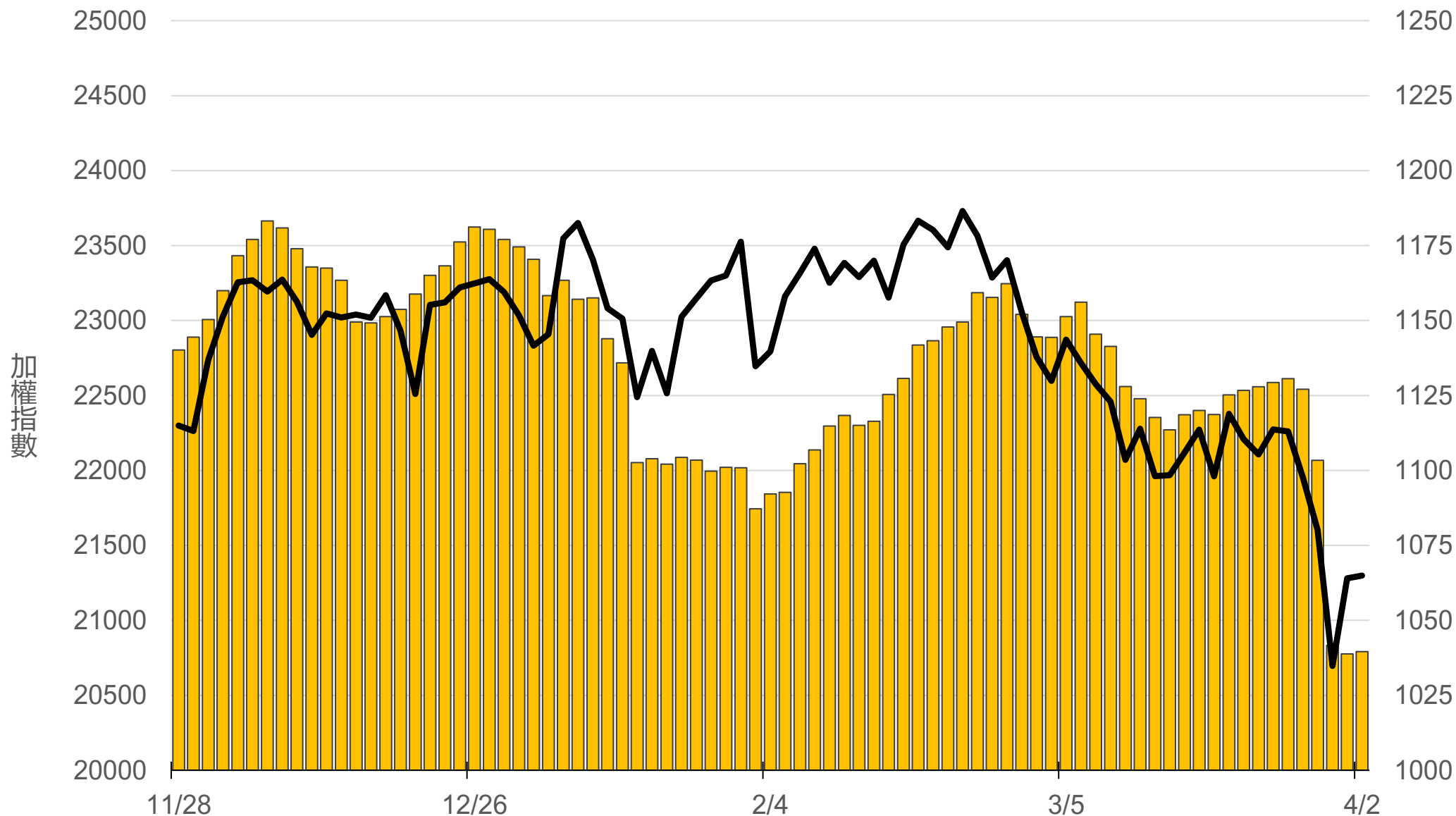
上市融券餘額(萬張)

16



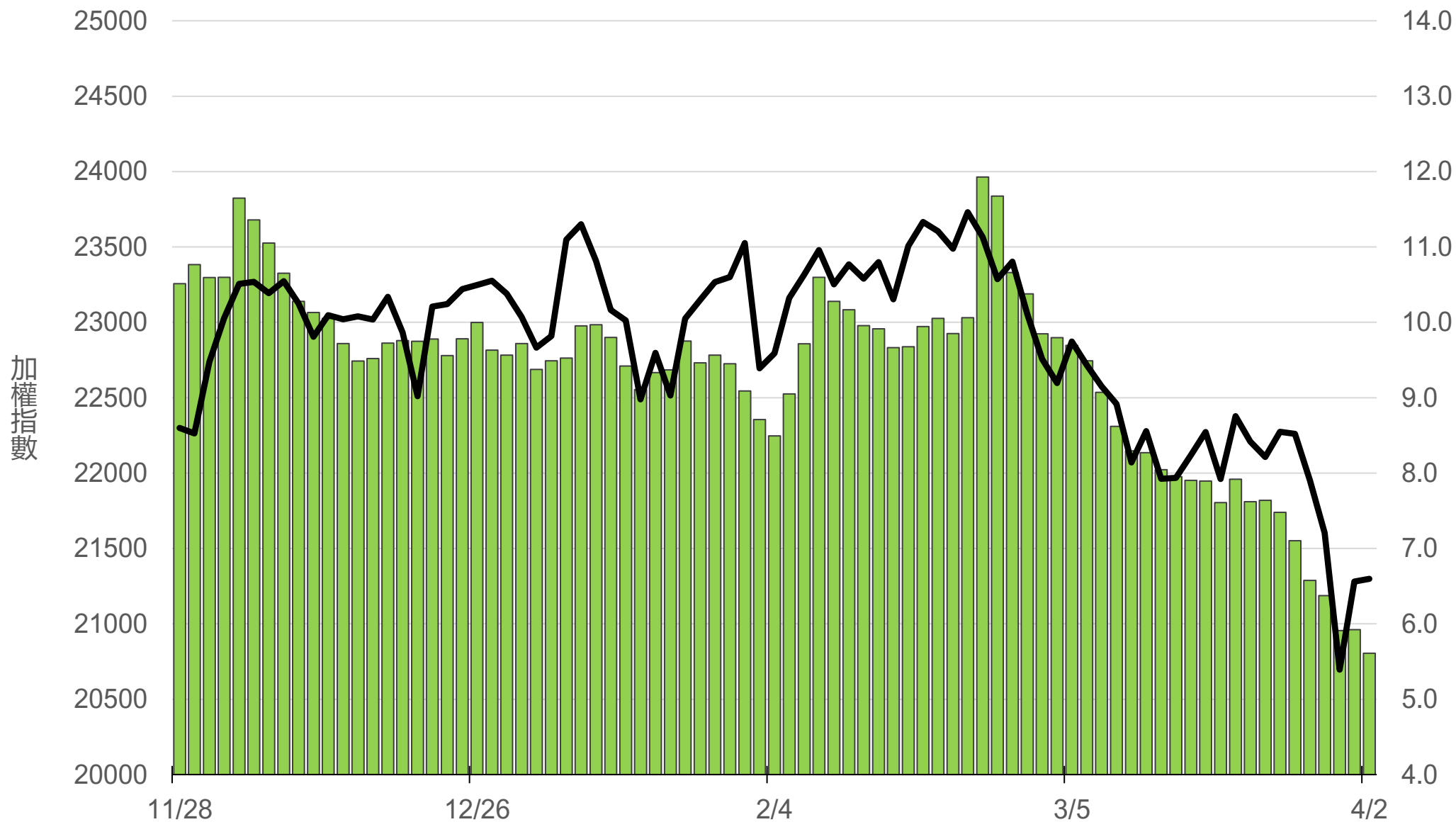
上櫃融資餘額(億元)

1039.5



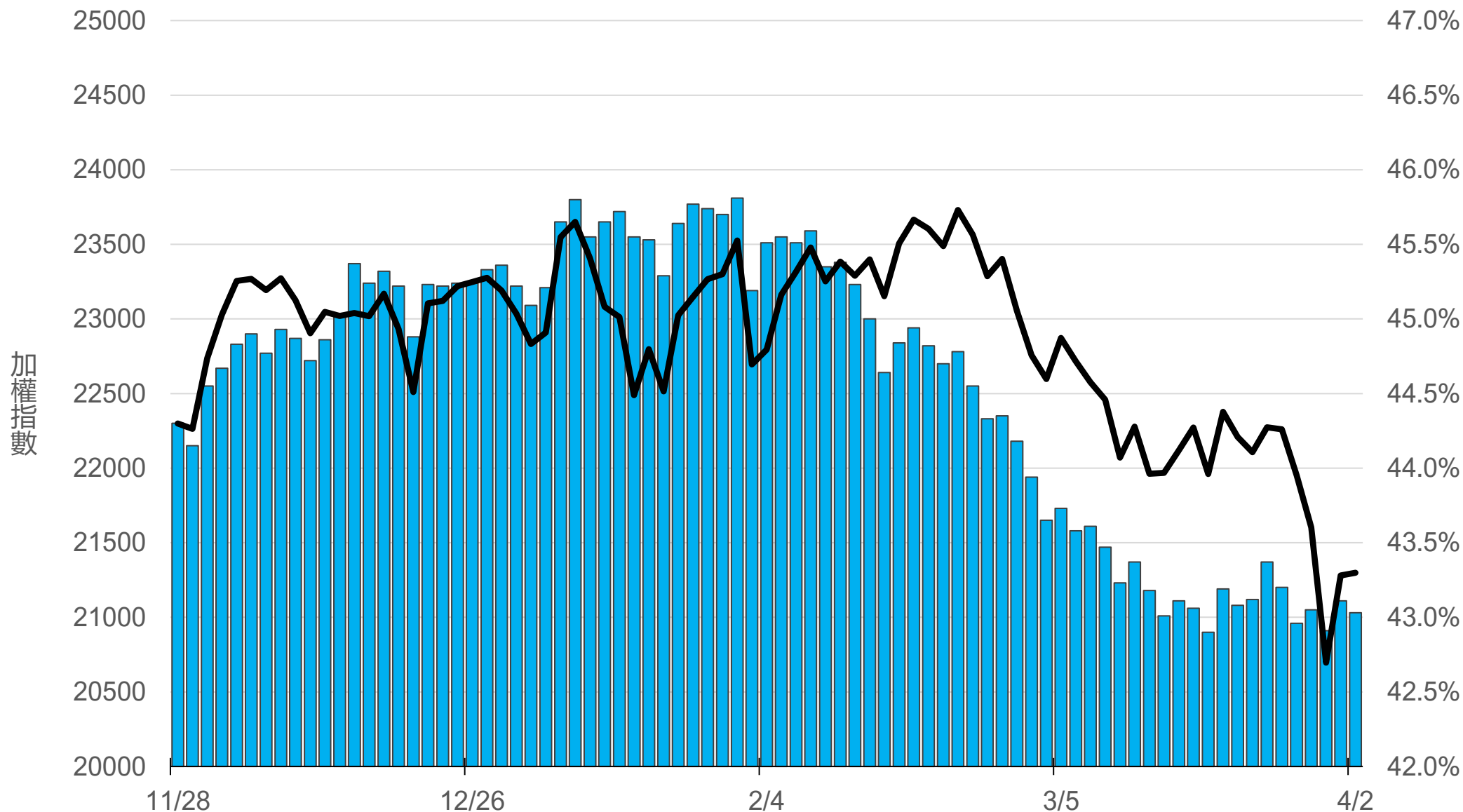
上櫃融券餘額(萬張)

5.6



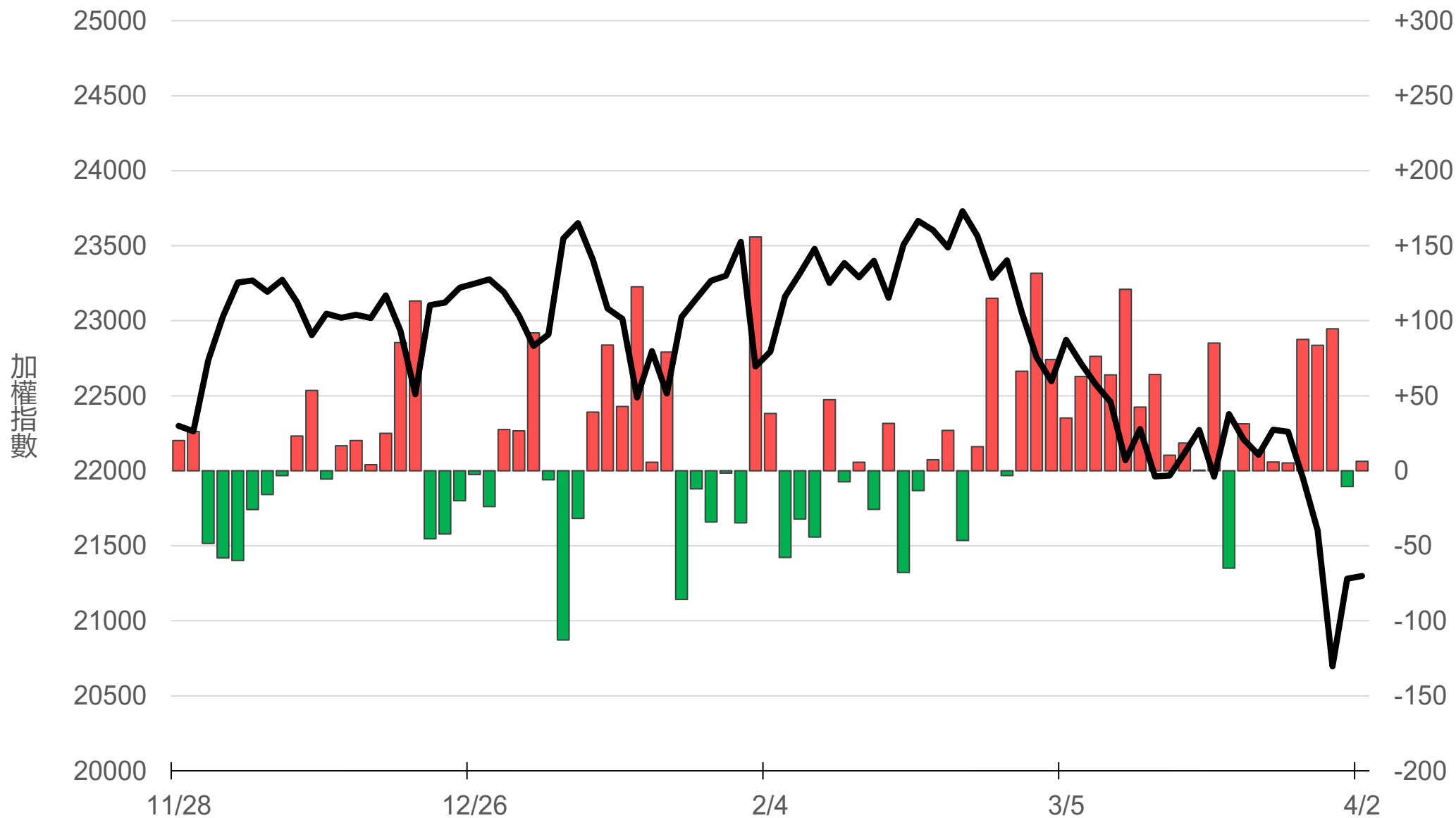
外資持股市值佔總市值%

43.03%



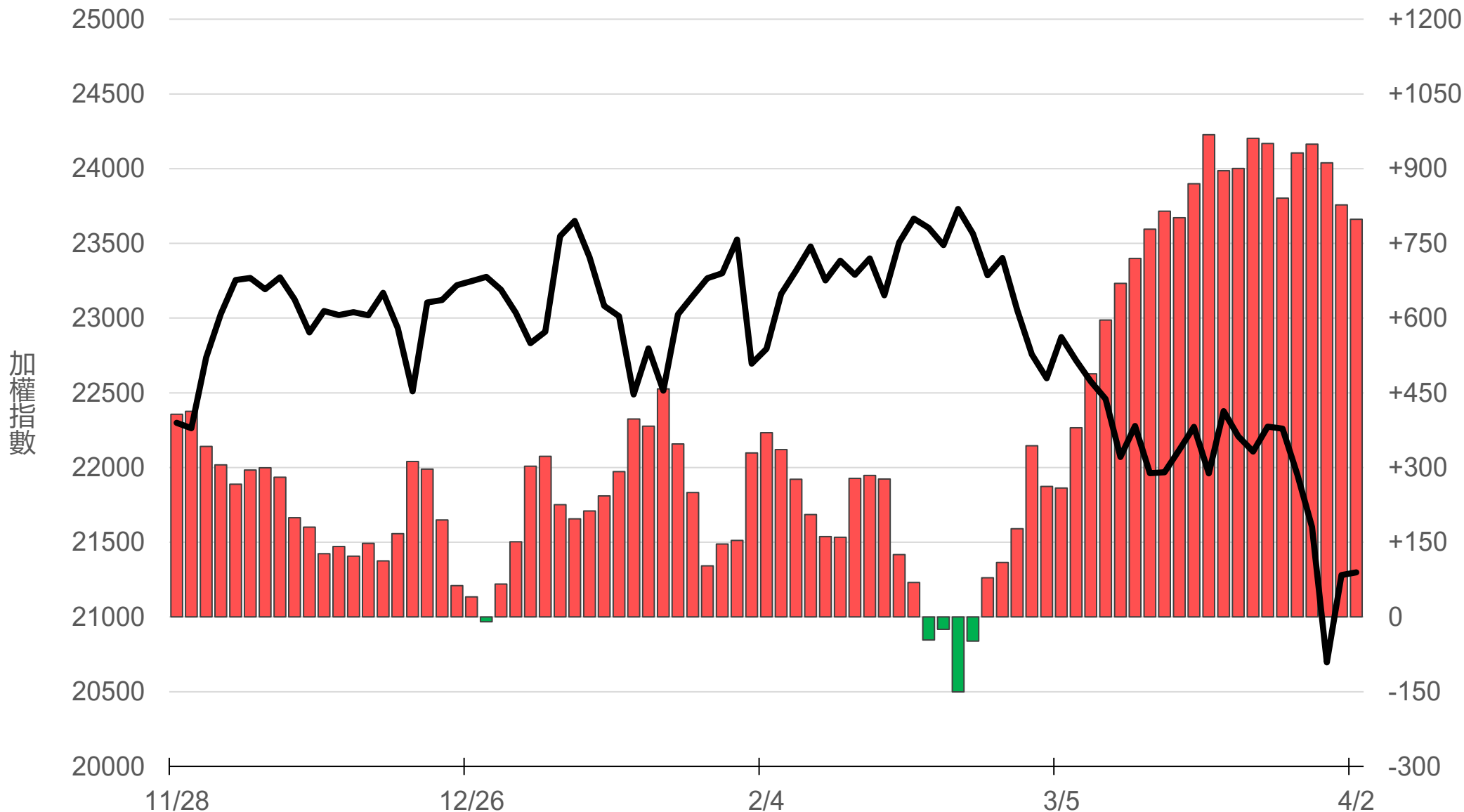
八大行庫買賣超(億元)

+6.34



八大近20日累計買賣超(億元)

798.3




原型期貨ETF (單位: 張, 新台幣億元)

商品	收盤	漲跌	漲跌幅	成交量	金額	市值
元大黃金 (00635U)	35.13	-0.30 ↓	0.85%	3785	1.33	20.4
元大石油 (00642U)	17.30	-0.11 ↓	0.63%	2213	0.38	23.0
元大白銀 (00738U)	30.12	-0.31 ↓	1.02%	908	0.27	20.0
元大美元指數 (00682U)	21.26	+0.03 ↑	0.14%	30	0.01	1.2
街口黃豆 (00693U)	20.38	+0.30 ↑	1.49%	489	0.10	7.9
街口銅 (00763U)	30.08	-0.19 ↓	0.63%	103	0.03	8.7

槓桿及反向型期貨ETF (單位：張，新台幣億元)

商品	收盤	漲跌	漲跌幅	成交量	金額	市值
元大黃金正2 (00708L)	53.40	-0.90 ↓	1.66%	3754	2.02	25.4
元大黃金反1 (00674R)	8.25	+0.07 ↑	0.86%	1731	0.14	4.6
元大石油反1 (00673R)	7.03	+0.04 ↑	0.57%	10145	0.71	30.8
元大日圓正2 (00706L)	6.09	-0.02 ↓	0.33%	3503	0.21	52.2
元大日圓反1 (00707R)	29.35	0 -	0	1	0.00	1.9
元大美元指數正2 (00683L)	23.19	+0.13 ↑	0.56%	282	0.07	2.9
元大美元指數反1 (00684R)	15.10	-0.04 ↓	0.26%	3	0.00	1.2
街口布蘭特正2 (00715L)	14.40	-0.19 ↓	1.30%	16085	2.32	68.5

台 指 期 晨 報



永豐期貨股份有限公司 | 台北市重慶南路一段2號8樓 | 02-2381-1799 | 114年金管期總字第002號 | 顧問事業部
本研究報告純屬研究性質僅供參考，不保證其完整性及精確性，報告內容具時效性，邇後若有變更，本公司將不做預告或主動更新。交易人決策時應衡量自身需求與交易風險，並就交易結果自行負責，本公司恕不負任何法律責任，亦不作任何保證。未經授權，禁止任何形式抄襲、引用或轉載。