











# A50晨報

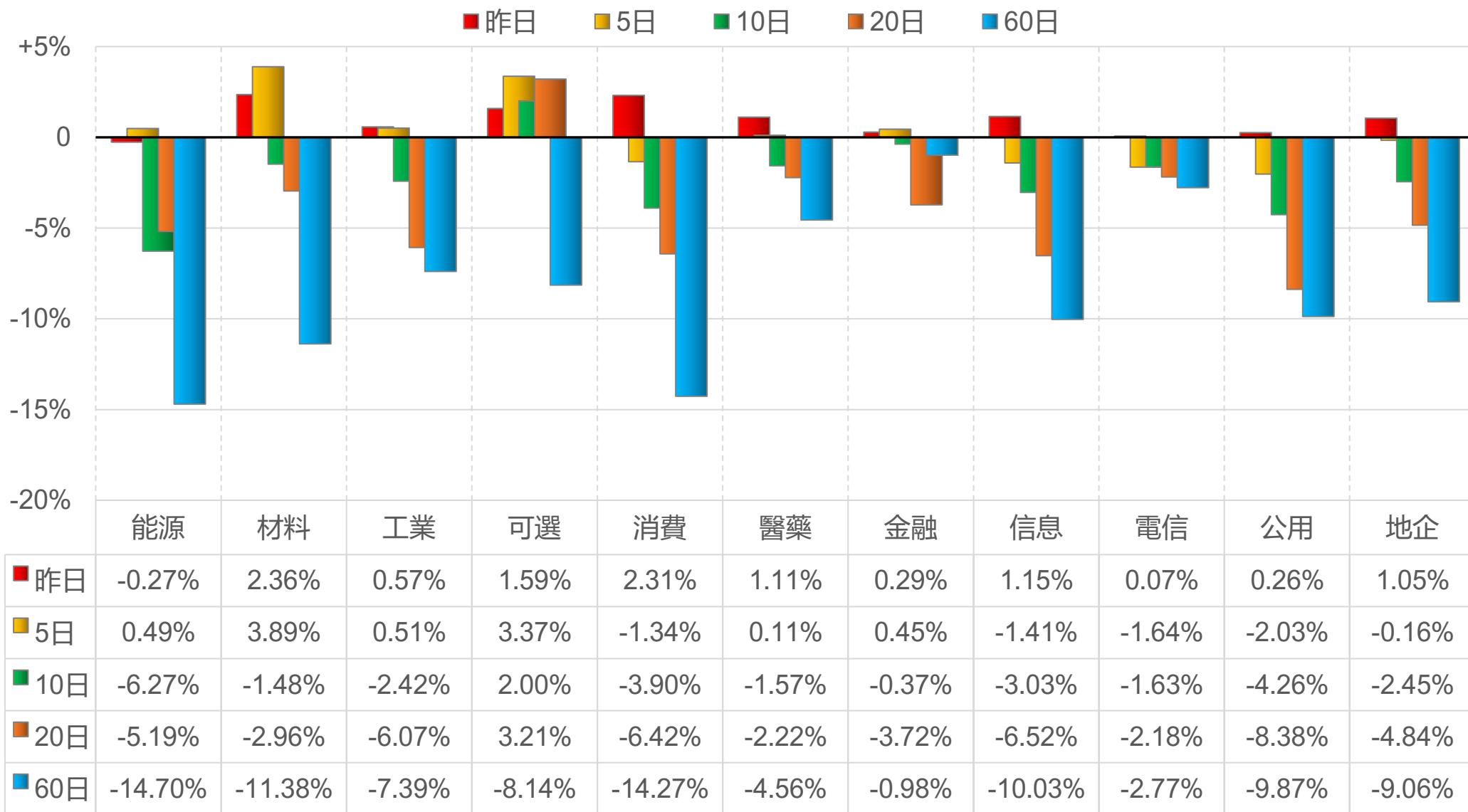
永豐期貨顧問事業部編製



# 陸股主要指數

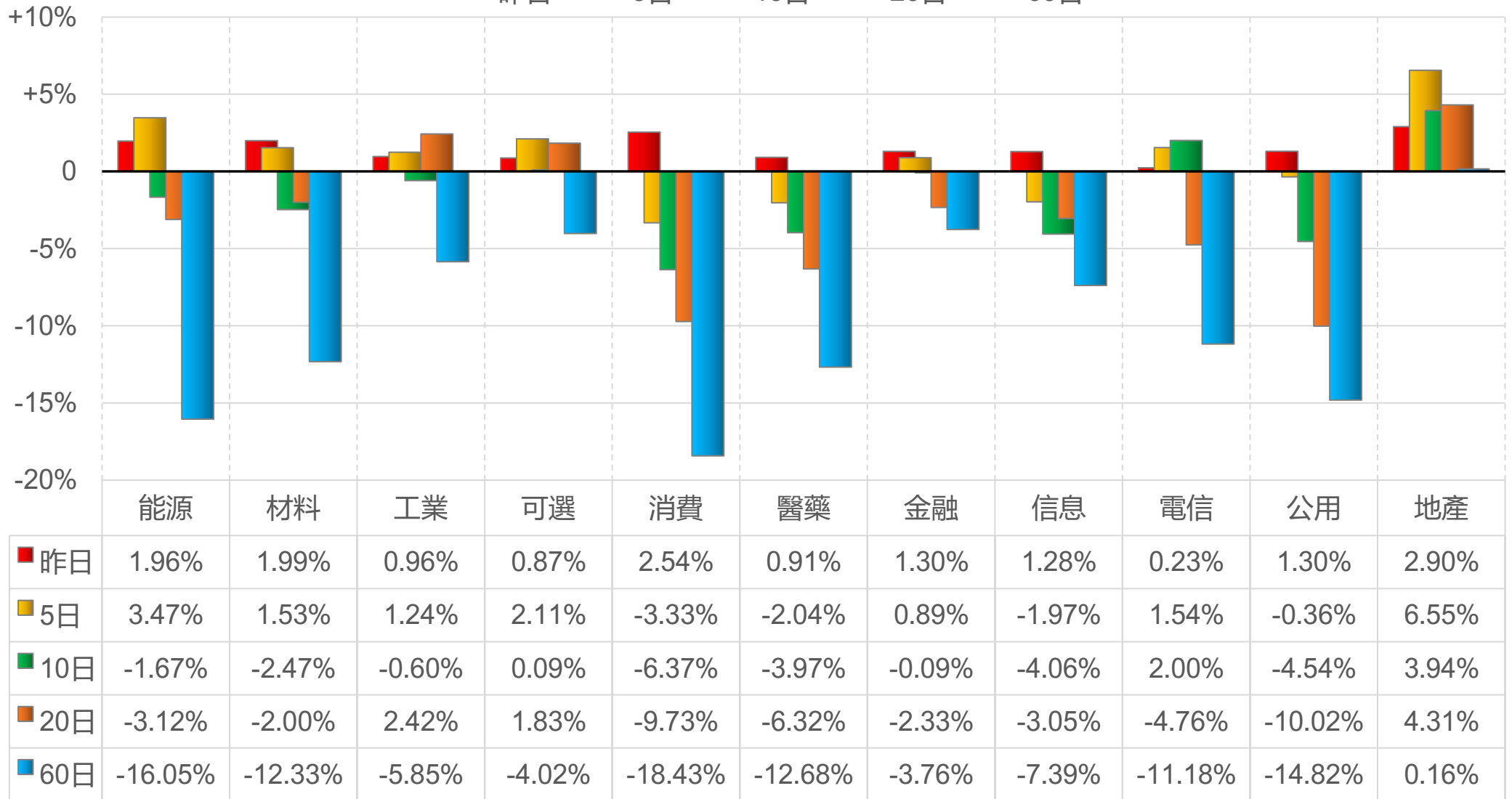
標的	收盤	漲跌	漲跌幅	今年以來	0% (52週低)	↔	100% (52週高)
上證指數	2736.02	+18.74	+0.69%	-8.0%	19%		
上證50	2229.81	+11.15	+0.50%	-4.1%	17%		
上證180	7102.26	+47.75	+0.68%	-4.3%	18%		
深證指數	1497.00	+23.27	+1.58%	-18.5%	19%		
中小板	8682.38	+119.54	+1.40%	-18.3%	21%		
創業板	1980.98	+28.40	+1.45%	-22.0%	21%		
滬深300	3196.04	+25.03	+0.79%	-6.9%	14%		
A50指數	11239.53	+46.79	+0.42%	-2.3%	25%		
恆生指數	18013.16	+353.14	+2.00%	+5.7%			 66%
H股指數	6305.51	+129.48	+2.10%	+9.3%			 67%

# 上證行業指數表現



# 深證行業指數表現

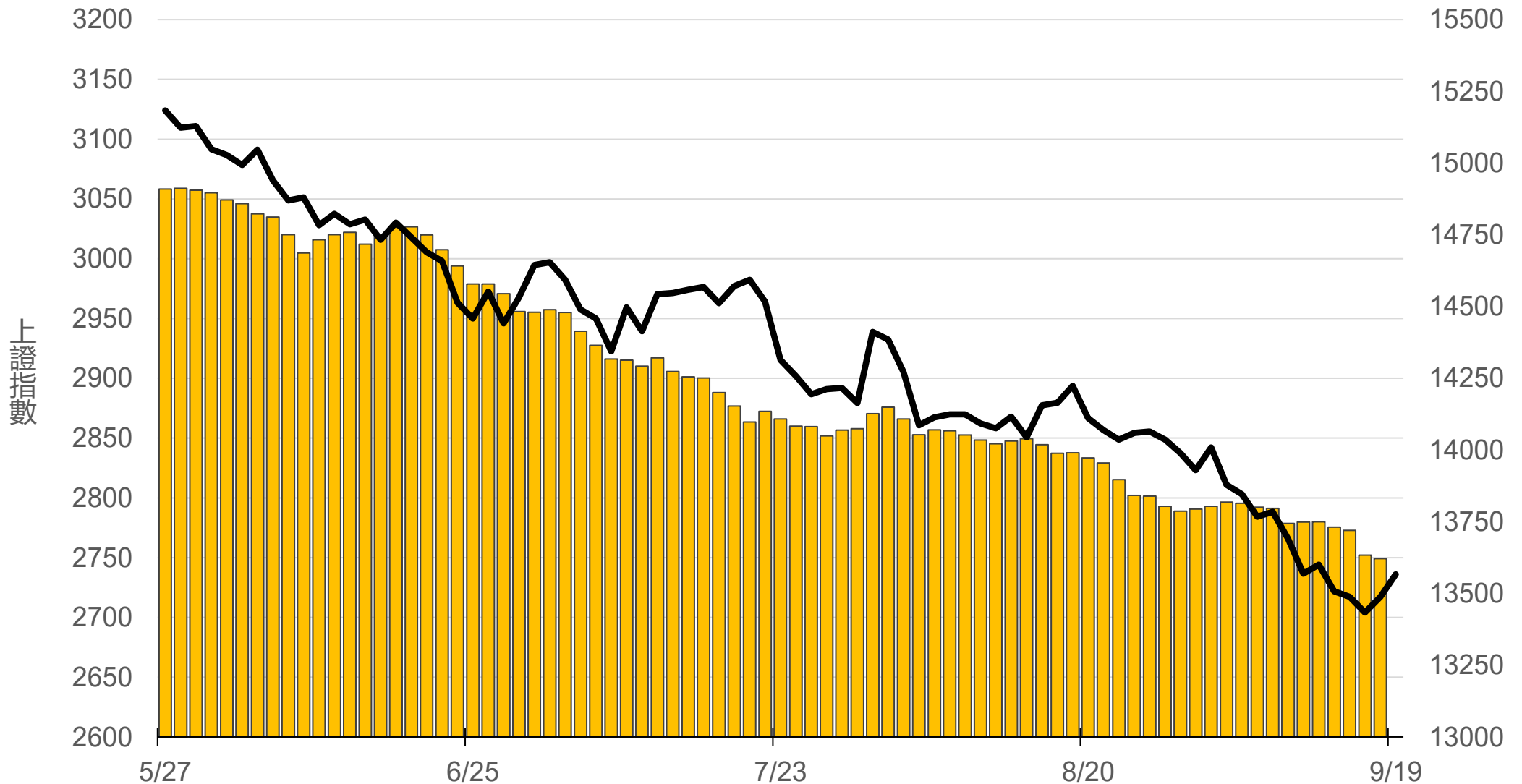
■ 昨日    ■ 5日    ■ 10日    ■ 20日    ■ 60日



# 滬深兩市融資餘額 (億人民幣)

僅更新至  
前一日數據

# 13621.3



# 滬深港通北上 (億人民幣)

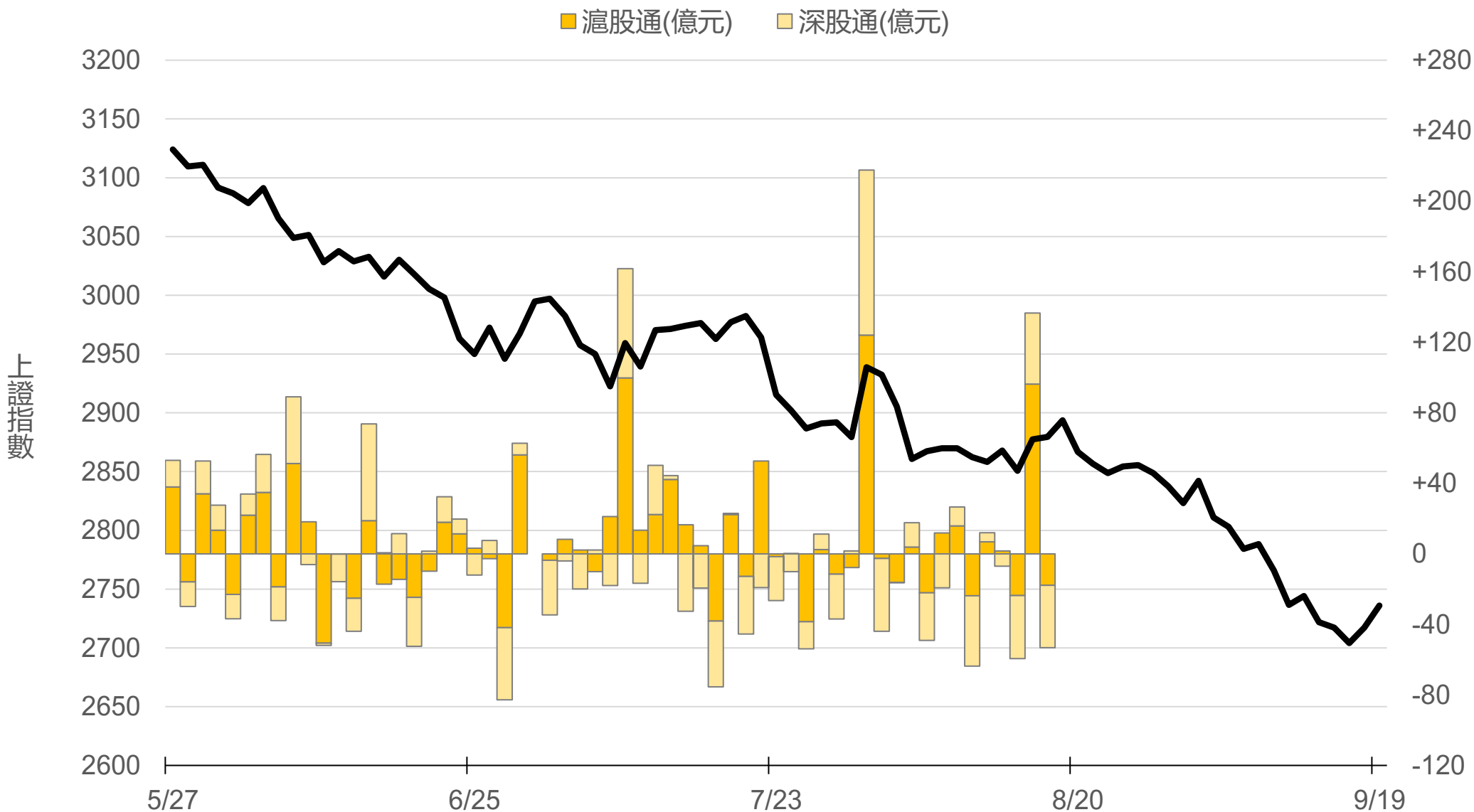
滬股通

0 合

深股通

0 計

0



# 滬深港通南下 (億人民幣)

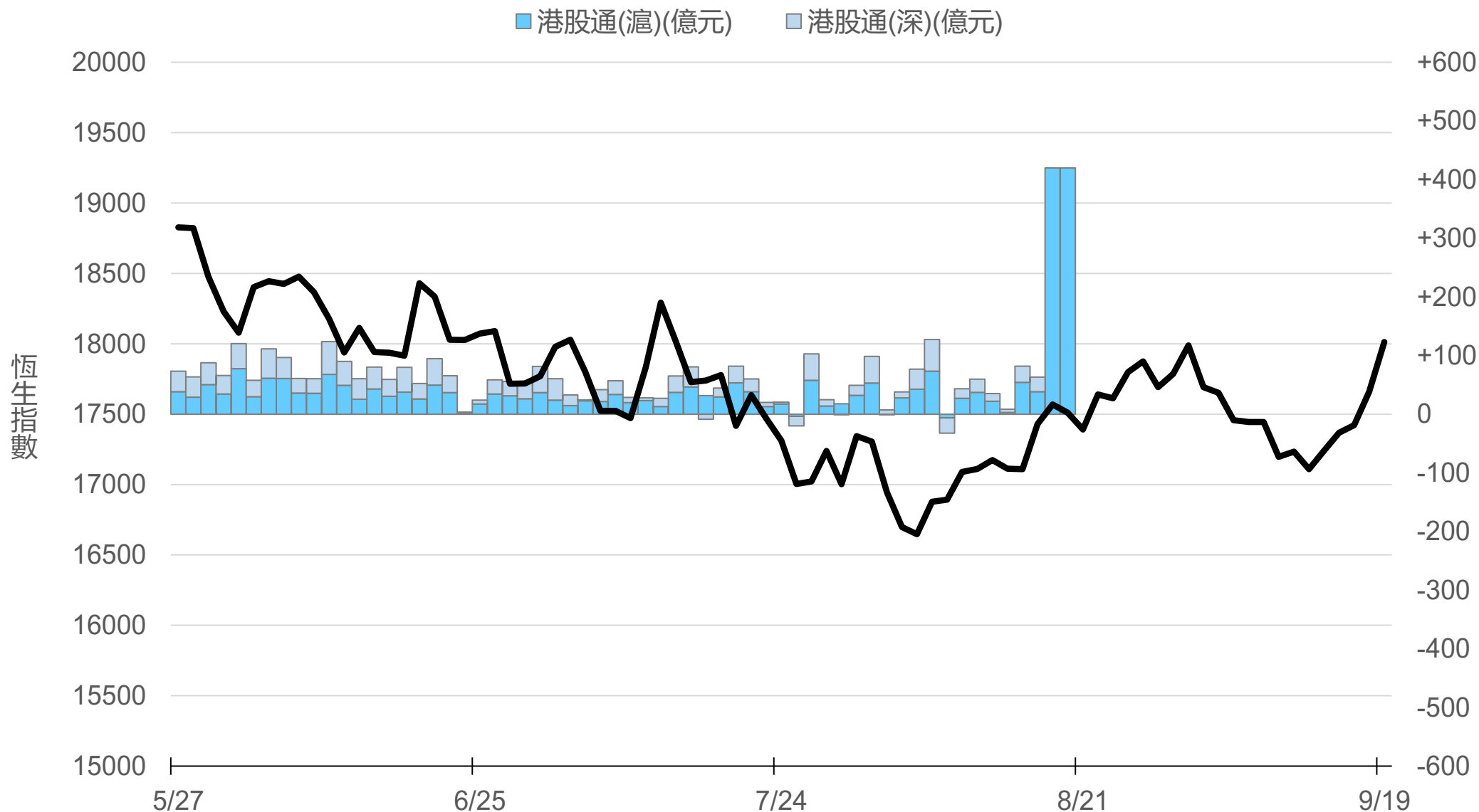
港股通(滬)

0 合

港股通(深)

0 計

0



# 一般型ETF (單位: 張, 新台幣億元)

商品	收盤	漲跌	漲跌幅	成交量	金額	市值
元大上證50 (006206)	26.93	+0.48 ↑	1.81%	70	0.02	10.8
富邦上證180 (006205)	27.99	+0.51 ↑	1.86%	1608	0.45	44.2
富邦中證500 (00783)	15.83	+0.46 ↑	2.99%	111	0.02	1.5
富邦深100 (00639)	9.50	+0.23 ↑	2.48%	1622	0.15	13.8
群益深證中小 (00643)	10.58	+0.22 ↑	2.12%	1322	0.14	9.9
元大寶滬深 (0061)	16.20	+0.23 ↑	1.44%	165	0.03	21.2
復華滬深 (006207)	20.77	+0.35 ↑	1.71%	75	0.02	6.8
國泰A50 (00636)	19.61	+0.34 ↑	1.76%	1962	0.38	31.6
富邦恆生國企 (00700)	12.72	+0.30 ↑	2.42%	217	0.03	5.1



# 槓桿及反向型ETF (單位: 張, 新台幣億元)

商品	收盤	漲跌	漲跌幅	成交量	金額	市值
富邦上證180正2 (00633L)	29.27	+0.61 ↑	2.13%	7178	2.07	89.0
富邦上證180反1 (00634R)	4.91	-0.04 ↓	0.81%	1132	0.06	2.4
元大滬深300正2 (00637L)	11.73	+0.26 ↑	2.27%	85162	9.86	217.0
元大滬深300反1 (00638R)	10.24	-0.12 ↓	1.16%	744	0.08	2.3
國泰A50正2 (00655L)	19.93	+0.42 ↑	2.15%	5592	1.10	27.0
國泰A50反1 (00656R)	9.21	-0.11 ↓	1.18%	962	0.09	1.5
復華香港正2 (00650L)	10.22	+0.53 ↑	5.47%	25023	2.52	44.2
復華香港反1 (00651R)	8.55	-0.22 ↓	2.51%	921	0.08	1.9
富邦恆生國企正2 (00665L)	6.59	+0.35 ↑	5.61%	71630	4.62	61.6
富邦恆生國企反1 (00666R)	14.47	-0.36 ↓	2.43%	43	0.01	1.2

# ETF期貨 (單位: 口)

商品	月份	收盤	漲跌	漲跌幅	成交量	OI	增減	
富邦上證180 (OAF)	10	28.02	+0.24	↑	0.86%	65	1083	+12
	11	28.05	0	-	0	6	6	+3
元大上證50 (OBF)	10	26.90	+0.27	↑	1.01%	4	21	-1
	11	26.99	0	-	0	0	0	0
國泰A50 (OJF)	10	19.59	+0.14	↑	0.72%	177	825	+75
	11	19.63	0	-	0	19	19	+10
富邦深100 (OKF)	10	9.52	+0.15	↑	1.60%	63	703	+33
	11	9.53	0	-	0	13	13	+7
群益深中小 (OOF)	10	10.59	+0.10	↑	0.95%	12	77	+5
	11	10.60	0	-	0	19	14	+7

# A 5 0 晨 報



永豐期貨股份有限公司 | 台北市重慶南路一段2號8樓 | 02-2381-1799 | 111年金管期總字第007號 | 顧問事業部

本研究報告純屬研究性質僅供參考，不保證其完整性及精確性，報告內容具時效性，邇後若有變更，本公司將不做預告或主動更新。交易人決策時應衡量自身需求與交易風險，並就交易結果自行負責，本公司恕不負任何法律責任，亦不作任何保證。未經授權，禁止任何形式抄襲、引用或轉載。