台指期晨報

永豐期貨顧問事業部編製

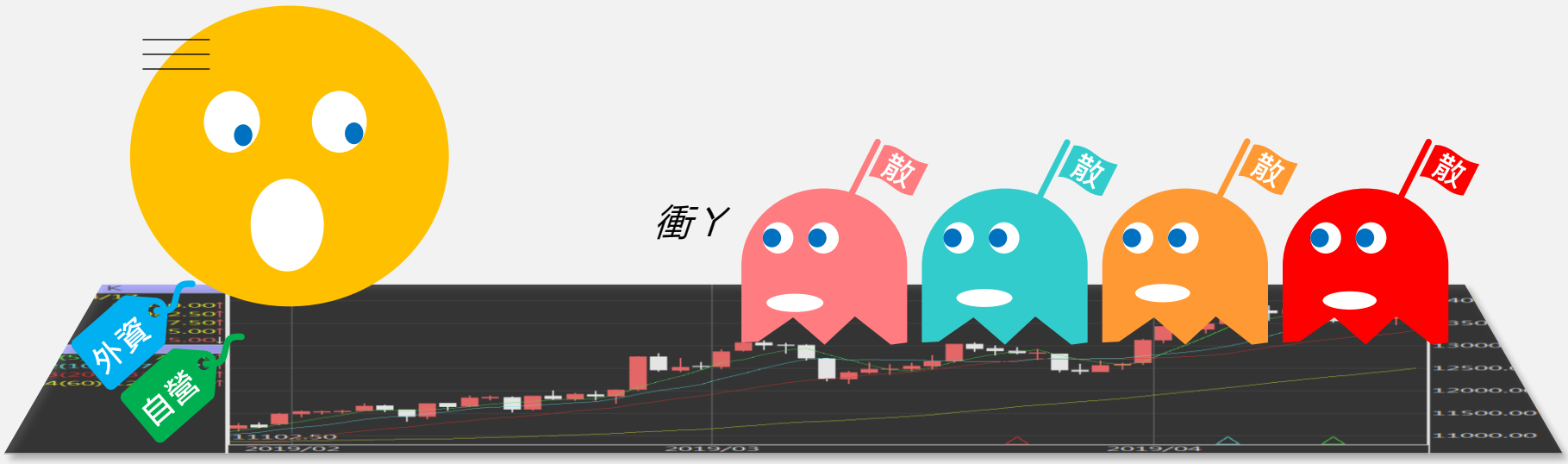

本資料來源包括台灣期交所、CMoney、精誠資訊DQII，爾後若有變更，本公司將不做預告或主動更新。

夜盤期權籌碼 (單日交易淨部位, 單位：口/億元)

	大台 (口數)	小台 (口數)	微台 (口數)	大台+小台/4+微台/20	Call (口數)	Put (口數)	Call (金額)	Put (金額)
外資	+299	+1689	-27	+719.9	+154	-88	+0.011	-0.002
投信	0	0	0	0	0	0	0	0
自營	-903	+410	+1906	-705.2	+1190	-7110	+0.064	-0.273
合計	-604	+2099	+1879	+14.7	+1344	-7198	+0.075	-0.275

永豐期貨 SinoPac Futures
永豐期貨股份有限公司｜台北市重慶南路一段2號8樓｜02-2381-1799｜111年金管期總字第007號｜顧問事業部
本研究報告純屬研究性質僅供參考，不保證其完整性及精確性，報告內容具時效性，邇後若有變更，本公司將不做預告或主動更新。交易人決策時應衡量自身需求與交易風險，並就交易結果自行負責，本公司恕不負任何法律責任，亦不作任何保證。未經授權，禁止任何形式抄襲、引用或轉載。

2024/8/13

歐美收盤行情表

標的	收盤	漲跌	漲跌幅	今年以來	0% (52週低) ⇔ 100% (52週高)
道瓊指數	39357.0117	-140.53	-0.36%	+4.4%	78%
標普五百	5344.39	+0.23	+0.00%	+12.0%	79%
那斯達克	16780.61	+35.31	+0.21%	+11.8%	69%
費城半導	4743.8242	+34.37	+0.73%	+13.6%	57%
羅素2000	2062.0822	-18.84	-0.91%	+1.7%	64%
美元指數	103.13	-0.01	-0.01%	+1.8%	37%
VIX指數	20.7099	+0.34	+1.67%	+66.3%	18%
時報金融	8210.25	+42.15	+0.52%	+6.2%	79%
法國CAC	7250.67	-262.33	-3.49%	-3.9%	32%
德國DAX	17726.47	+3.59	+0.02%	+5.8%	73%

永豐期貨 SinoPac Futures
永豐期貨股份有限公司｜台北市重慶南路一段2號8樓｜02-2381-1799｜111年金管期總字第007號｜顧問事業部
本研究報告純屬研究性質僅供參考，不保證其完整性及精確性，報告內容具時效性，邇後若有變更，本公司將不做預告或主動更新。交易人決策時應衡量自身需求與交易風險，並就交易結果自行負責，本公司恕不負任何法律責任，亦不作任何保證。未經授權，禁止任何形式抄襲、引用或轉載。

2024/8/13

亞洲收盤行情表

標的	收盤	漲跌	漲跌幅	今年以來	0% (52週低) ⇔ 100% (52週高)
加權指數	21773.26	+304.26	+1.42%	+21.4%	69%
日經指數	休市	-	-	+4.7%	38%
韓國指數	2618.3	+29.87	+1.15%	-1.4%	55%
上證指數	2858.2046	-3.99	-0.14%	-3.9%	38%
恆生指數	17111.65	+21.42	+0.13%	+0.4%	47%
海峽指數	3235.38	-26.45	-0.81%	-0.2%	41%
印度指數	24345.85	-21.65	-0.09%	+12.0%	88%
印尼指數	7272.62	+19.72	+0.27%	-0.0%	78%
泰國指數	休市	-	-	-8.4%	8%
越南指數	1230.28	+6.64	+0.54%	+8.9%	74%

永豐期貨 SinoPac Futures
永豐期貨股份有限公司｜台北市重慶南路一段2號8樓｜02-2381-1799｜111年金管期總字第007號｜顧問事業部
本研究報告純屬研究性質僅供參考，不保證其完整性及精確性，報告內容具時效性，邇後若有變更，本公司將不做預告或主動更新。交易人決策時應衡量自身需求與交易風險，並就交易結果自行負責，本公司恕不負任何法律責任，亦不作任何保證。未經授權，禁止任何形式抄襲、引用或轉載。

2024/8/13

重要美股表現

標的	收盤	漲跌	漲跌幅	標的	收盤	漲跌	漲跌幅
蘋果	217.53	+1.29	+0.60%	高通	162.89	-1.59	-0.97%
亞馬遜	166.8	-0.14	-0.08%	美光	94.64	+1.56	+1.68%
谷歌	162.29	-1.38	-0.84%	特斯拉	197.49	-2.51	-1.26%
臉書	515.95	-1.82	-0.35%	美孚石油	119	+0.15	+0.13%
奈飛	633.14	-0.80	-0.13%	太陽能源	0.2	-0.01	-4.76%
微軟	406.81	+0.79	+0.19%	沃爾瑪	68.7	+0.75	+1.10%
英特爾	19.36	-0.35	-1.78%	家得寶	345.81	-2.83	-0.81%
台積電A	167.63	+0.51	+0.31%	耐吉	74.64	+0.30	+0.40%
輝達	109.02	+4.27	+4.08%	摩根大通	206.19	+0.39	+0.19%
德州儀器	192.06	-0.15	-0.08%	輝瑞製藥	28.45	-0.10	-0.35%

永豐期貨 SinoPac Futures
永豐期貨股份有限公司｜台北市重慶南路一段2號8樓｜02-2381-1799｜111年金管期總字第007號｜顧問事業部
本研究報告純屬研究性質僅供參考，不保證其完整性及精確性，報告內容具時效性，邇後若有變更，本公司將不做預告或主動更新。交易人決策時應衡量自身需求與交易風險，並就交易結果自行負責，本公司恕不負任何法律責任，亦不作任何保證。未經授權，禁止任何形式抄襲、引用或轉載。

2024/8/13

台灣期交所夜盤行情表

商品	月份	收盤	漲跌		漲跌幅	成交量	合約歷史高	合約歷史低
台指	08	21803	+127	↑	0.59%	73517	24442	18836
	09	21772	+136	↑	0.63%	1443	24441	15810
小台指	W2	21767	+74	↑	0.34%	739	22688	19037
	08	21800	+124	↑	0.57%	187515	24444	18827
	09	21763	+127	↑	0.59%	9216	24456	15809
微台指	08	21798	+122	↑	0.56%	75317	22727	18810
	09	21769	+133	↑	0.61%	2757	22732	18799
電子	08	1162.6	+7.75	↑	0.67%	213	1339.4	973.05
	09	1158	+5.3	↑	0.46%	16	1320.2	1018.45

永豐期貨 SinoPac Futures
永豐期貨股份有限公司｜台北市重慶南路一段2號8樓｜02-2381-1799｜111年金管期總字第007號｜顧問事業部
本研究報告純屬研究性質僅供參考，不保證其完整性及精確性，報告內容具時效性，邇後若有變更，本公司將不做預告或主動更新。交易人決策時應衡量自身需求與交易風險，並就交易結果自行負責，本公司恕不負任何法律責任，亦不作任何保證。未經授權，禁止任何形式抄襲、引用或轉載。

2024/8/13

台灣期交所夜盤行情表

商品	月份	收盤	漲跌		漲跌幅	成交量	合約歷史高	合約歷史低
道瓊	09	39494	-145	⬇	0.37%	1062	41668	37915
	12	39950	-10	⬇	0.03%	1	42005	38230
標普500	09	5367.5	-7.75	⬇	0.14%	64	5720.5	5030.25
	12	5435	+1.75	⬆	0.03%	42	5777.5	5200
那斯達克	09	18647	-9	⬇	0.05%	2124	20992	17360
	12	18838	-37	⬇	0.20%	21	21189	17630
黃金	08	2466	+29	⬆	1.19%	22	2496.6	2320.1
	10	2494	+25.2	⬆	1.02%	26	2524	2342.5
台幣黃金	08	9696	+115	⬆	1.20%	44	9850	7577
	10	9722.5	+133.5	⬆	1.39%	56	9903	9145
布蘭特	10	2650	+62	⬆	2.40%	3	2808	2450
	11	2570	+7	⬆	0.27%	22	2570	2415

永豐期貨 SinoPac Futures
永豐期貨股份有限公司｜台北市重慶南路一段2號8樓｜02-2381-1799｜111年金管期總字第007號｜顧問事業部
本研究報告純屬研究性質僅供參考，不保證其完整性及精確性，報告內容具時效性，邇後若有變更，本公司將不做預告或主動更新。交易人決策時應衡量自身需求與交易風險，並就交易結果自行負責，本公司恕不負任何法律責任，亦不作任何保證。未經授權，禁止任何形式抄襲、引用或轉載。

2024/8/13

台灣期交所夜盤行情表

商品	月份	收盤	漲跌		漲跌幅	成交量	合約歷史高	合約歷史低
歐元	09	1.0953	+0.0008	↑	0.07%	1	1.102	1.0703
	12	-	-	▪	-	-	1.1	1.078
日圓	09	146.39	-0.04	↓	0.03%	92	160.08	141
	12	145.27	+0.67	↑	0.46%	13	158.5	139.48
英鎊	09	1.278	+0.0003	↑	0.02%	5	1.3041	1.2364
	12	-	-	▪	-	-	1.279	1.2657
澳幣	09	0.6605	+0.0015	↑	0.23%	1	0.6802	0.6408
	12	-	-	▪	-	-	0.6816	0.668
大美人	08	-	-	▪	-	-	7.2918	7.0705
	09	-	-	▪	-	-	7.2687	6.9763
小美人	08	7.1778	0	▪	0	100	7.2938	7.0751
	09	7.1612	0	▪	0	100	7.2796	6.9658

永豐期貨 SinoPac Futures
永豐期貨股份有限公司｜台北市重慶南路一段2號8樓｜02-2381-1799｜111年金管期總字第007號｜顧問事業部
本研究報告純屬研究性質僅供參考，不保證其完整性及精確性，報告內容具時效性，邇後若有變更，本公司將不做預告或主動更新。交易人決策時應衡量自身需求與交易風險，並就交易結果自行負責，本公司恕不負任何法律責任，亦不作任何保證。未經授權，禁止任何形式抄襲、引用或轉載。

2024/8/13

上市融資餘額(億元) 2930.3

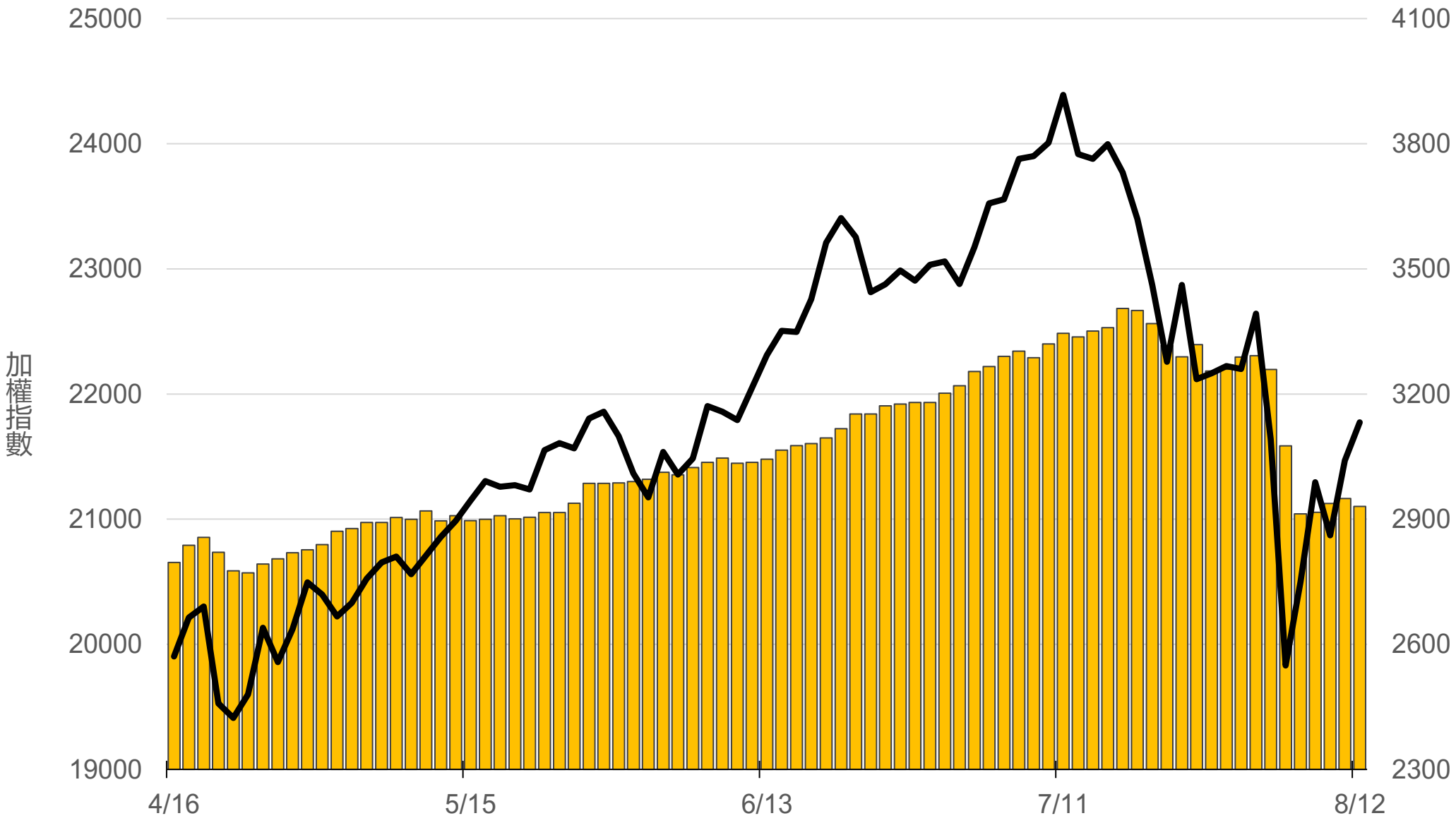

永豐期貨 SinoPac Futures
永豐期貨股份有限公司｜台北市重慶南路一段2號8樓｜02-2381-1799｜111年金管期總字第007號｜顧問事業部
本研究報告純屬研究性質僅供參考，不保證其完整性及精確性，報告內容具時效性，邇後若有變更，本公司將不做預告或主動更新。交易人決策時應衡量自身需求與交易風險，並就交易結果自行負責，本公司恕不負任何法律責任，亦不作任何保證。未經授權，禁止任何形式抄襲、引用或轉載。

2024/8/13

上市融券餘額(萬張)

22.3

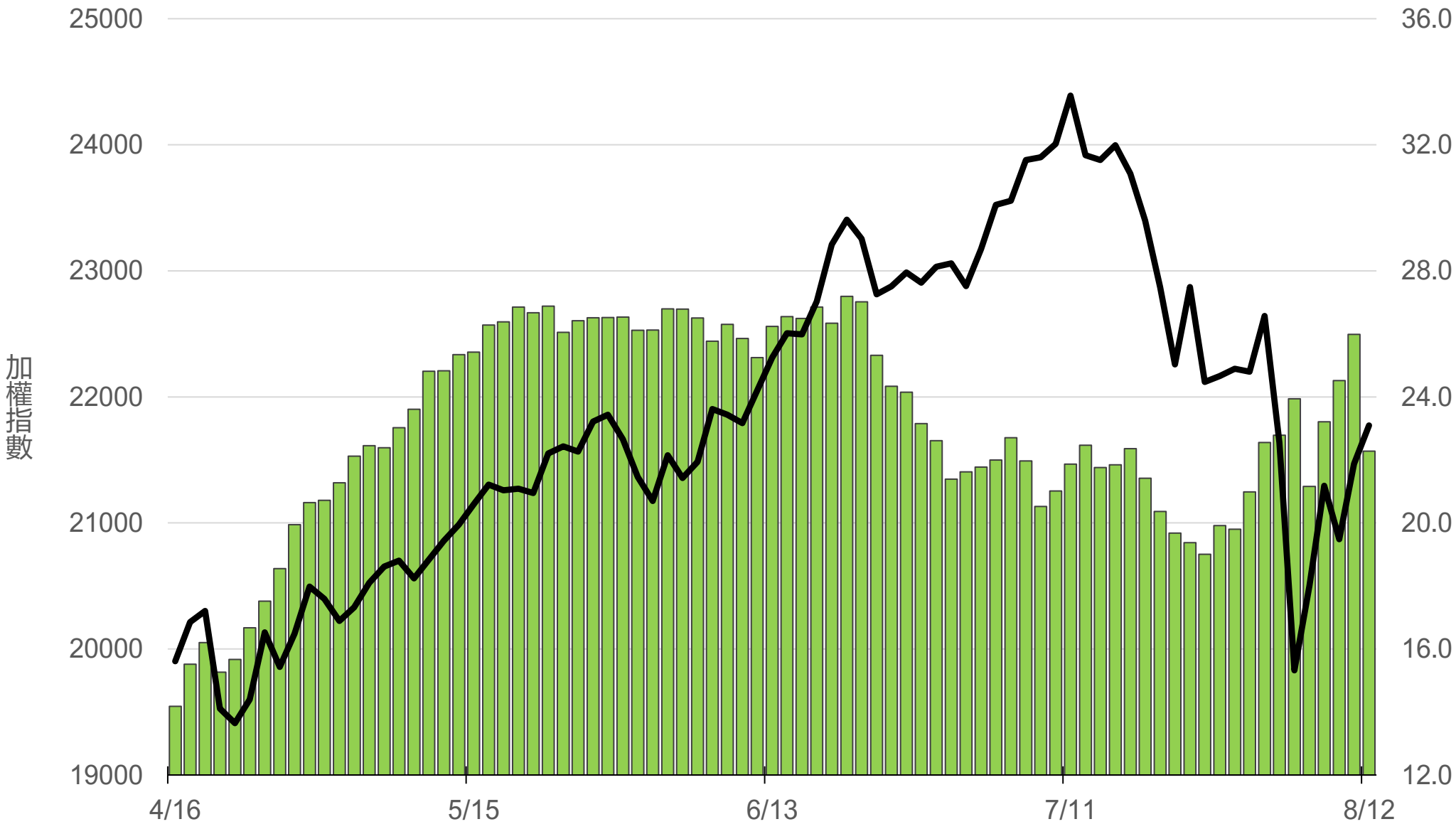

永豐期貨 SinoPac Futures
永豐期貨股份有限公司｜台北市重慶南路一段2號8樓｜02-2381-1799｜111年金管期總字第007號｜顧問事業部
本研究報告純屬研究性質僅供參考，不保證其完整性及精確性，報告內容具時效性，邇後若有變更，本公司將不做預告或主動更新。交易人決策時應衡量自身需求與交易風險，並就交易結果自行負責，本公司恕不負任何法律責任，亦不作任何保證。未經授權，禁止任何形式抄襲、引用或轉載。

2024/8/13

上櫃融資餘額(億元) 998.5

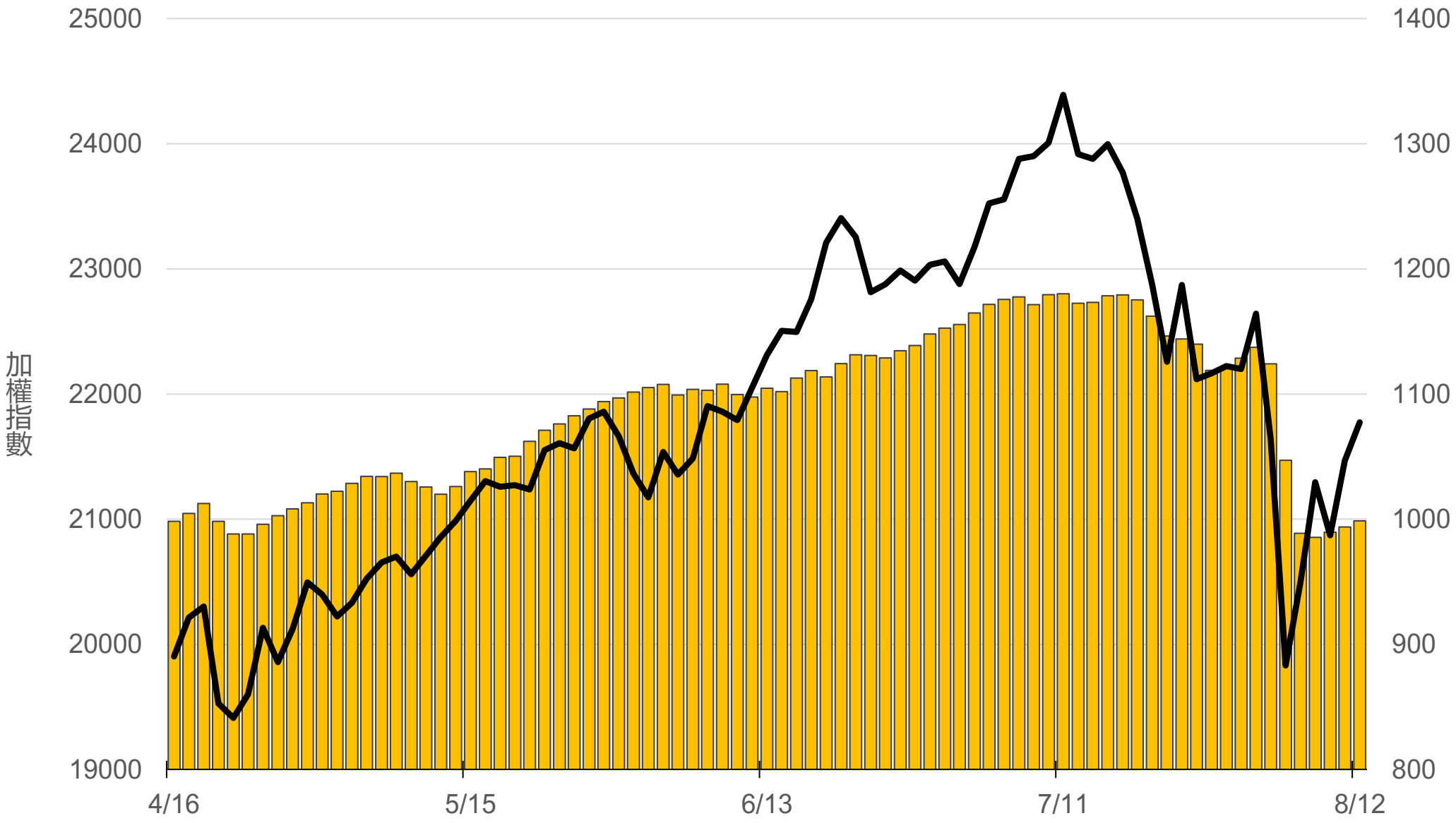

永豐期貨 SinoPac Futures
永豐期貨股份有限公司｜台北市重慶南路一段2號8樓｜02-2381-1799｜111年金管期總字第007號｜顧問事業部
本研究報告純屬研究性質僅供參考，不保證其完整性及精確性，報告內容具時效性，邇後若有變更，本公司將不做預告或主動更新。交易人決策時應衡量自身需求與交易風險，並就交易結果自行負責，本公司恕不負任何法律責任，亦不作任何保證。未經授權，禁止任何形式抄襲、引用或轉載。

2024/8/13

上櫃融券餘額(萬張)

6.4

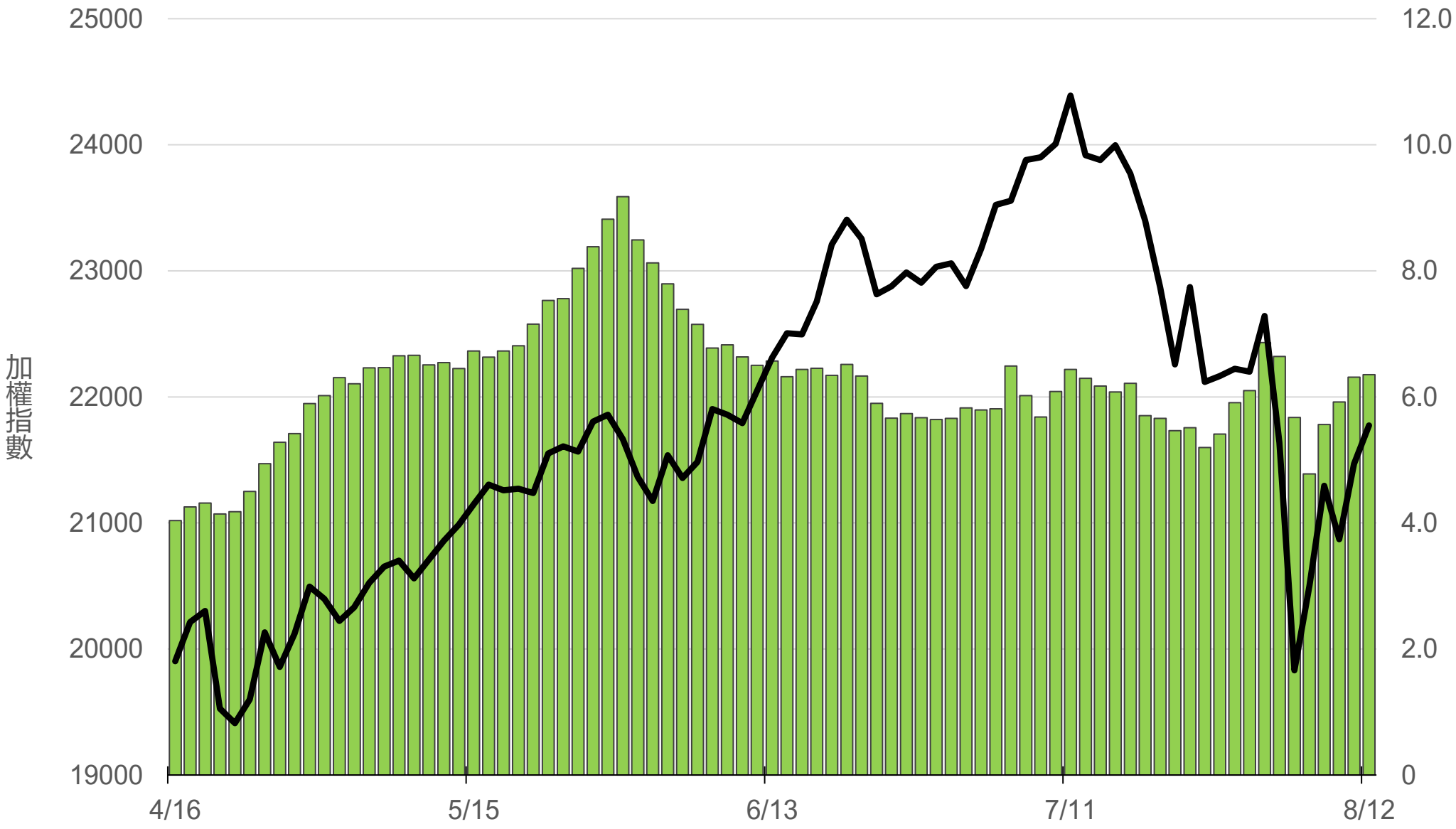

永豐期貨 SinoPac Futures
永豐期貨股份有限公司｜台北市重慶南路一段2號8樓｜02-2381-1799｜111年金管期總字第007號｜顧問事業部
本研究報告純屬研究性質僅供參考，不保證其完整性及精確性，報告內容具時效性，邇後若有變更，本公司將不做預告或主動更新。交易人決策時應衡量自身需求與交易風險，並就交易結果自行負責，本公司恕不負任何法律責任，亦不作任何保證。未經授權，禁止任何形式抄襲、引用或轉載。

2024/8/13

外資持股市值佔總市值% 43.77%

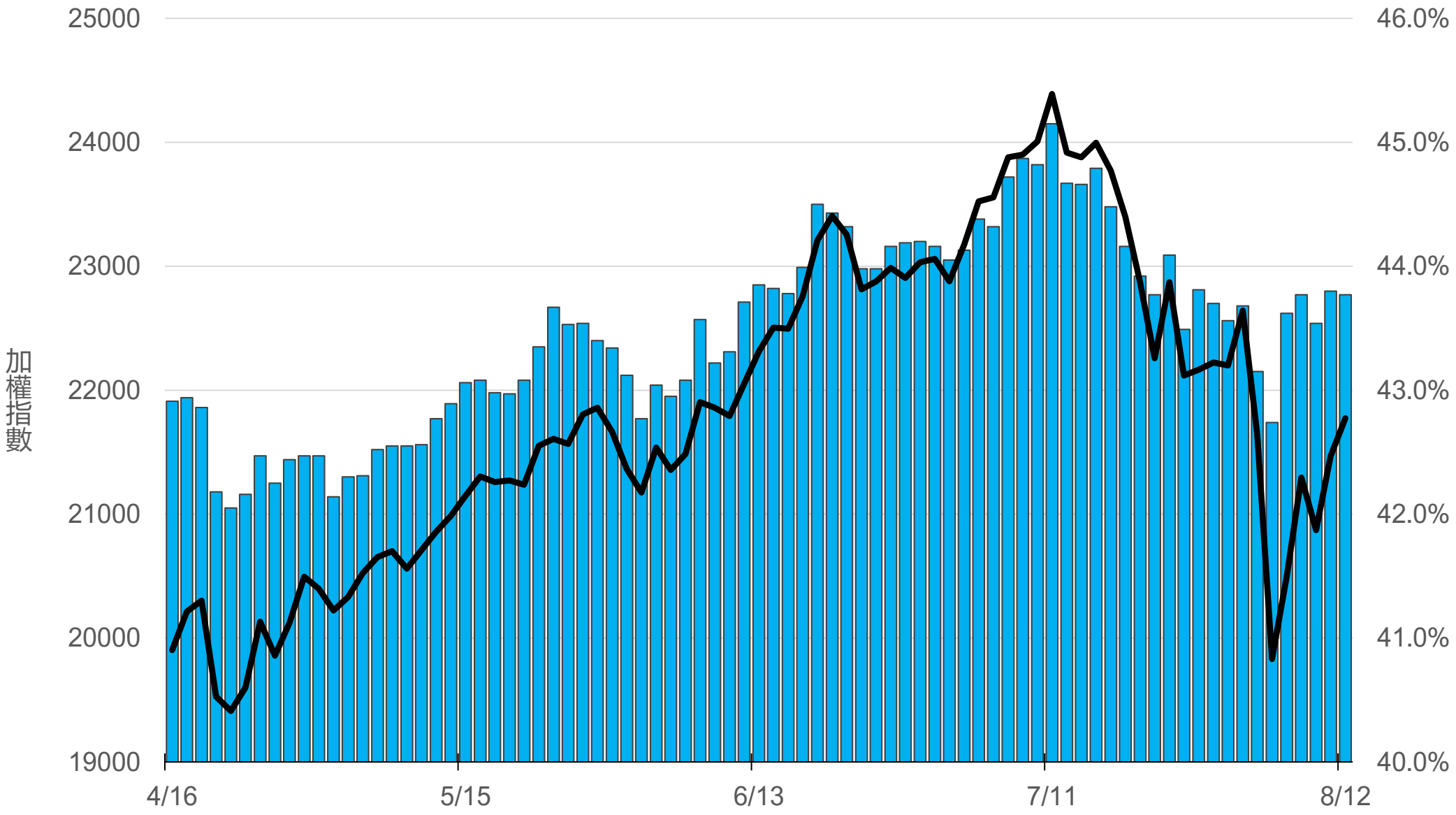

永豐期貨 SinoPac Futures
永豐期貨股份有限公司｜台北市重慶南路一段2號8樓｜02-2381-1799｜111年金管期總字第007號｜顧問事業部
本研究報告純屬研究性質僅供參考，不保證其完整性及精確性，報告內容具時效性，邇後若有變更，本公司將不做預告或主動更新。交易人決策時應衡量自身需求與交易風險，並就交易結果自行負責，本公司恕不負任何法律責任，亦不作任何保證。未經授權，禁止任何形式抄襲、引用或轉載。

2024/8/13

八大行庫買賣超(億元) -0.23

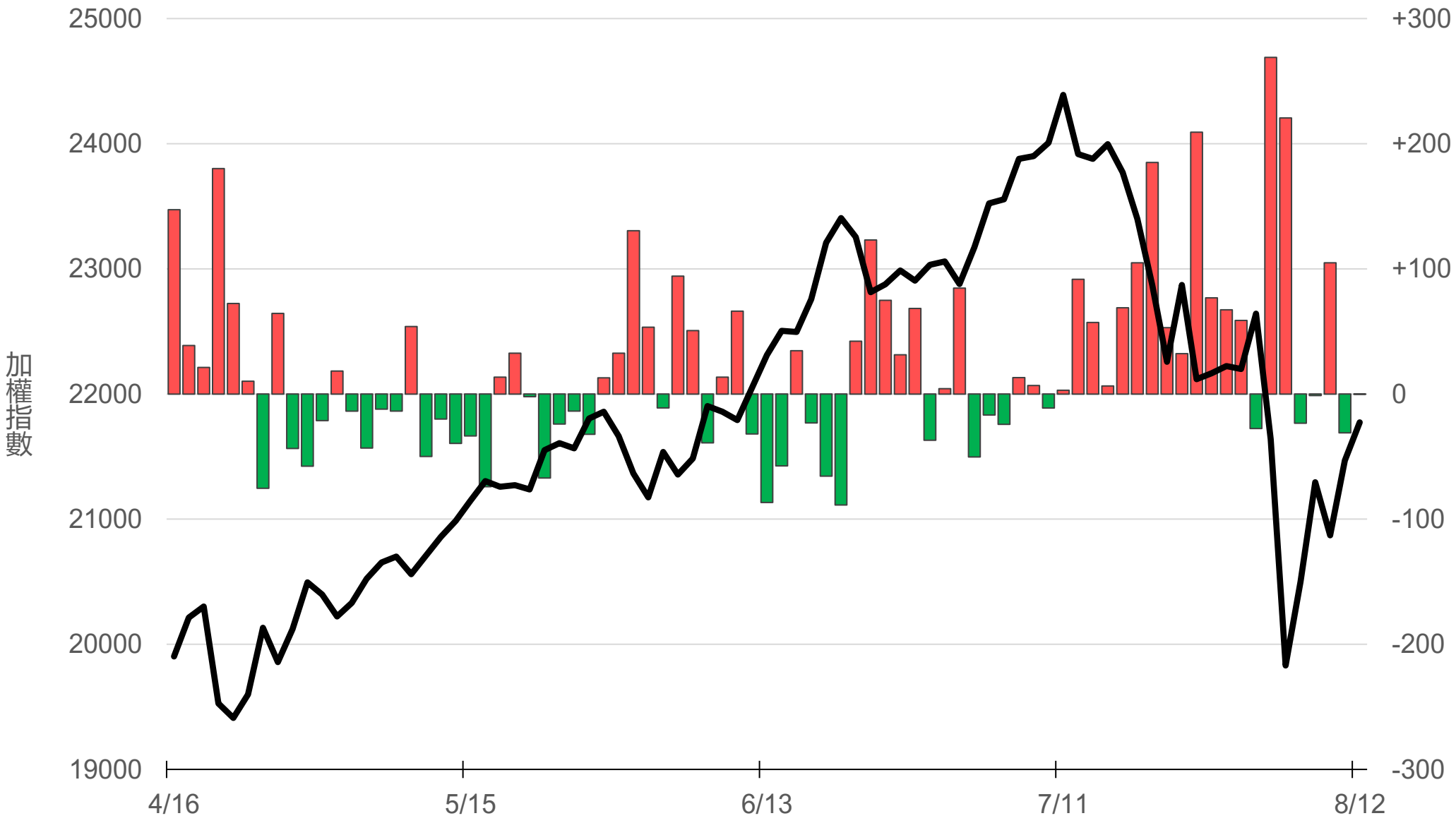

永豐期貨 SinoPac Futures
永豐期貨股份有限公司｜台北市重慶南路一段2號8樓｜02-2381-1799｜111年金管期總字第007號｜顧問事業部
本研究報告純屬研究性質僅供參考，不保證其完整性及精確性，報告內容具時效性，邇後若有變更，本公司將不做預告或主動更新。交易人決策時應衡量自身需求與交易風險，並就交易結果自行負責，本公司恕不負任何法律責任，亦不作任何保證。未經授權，禁止任何形式抄襲、引用或轉載。

2024/8/13

八大近20日累計買賣超(億元) 1522.5

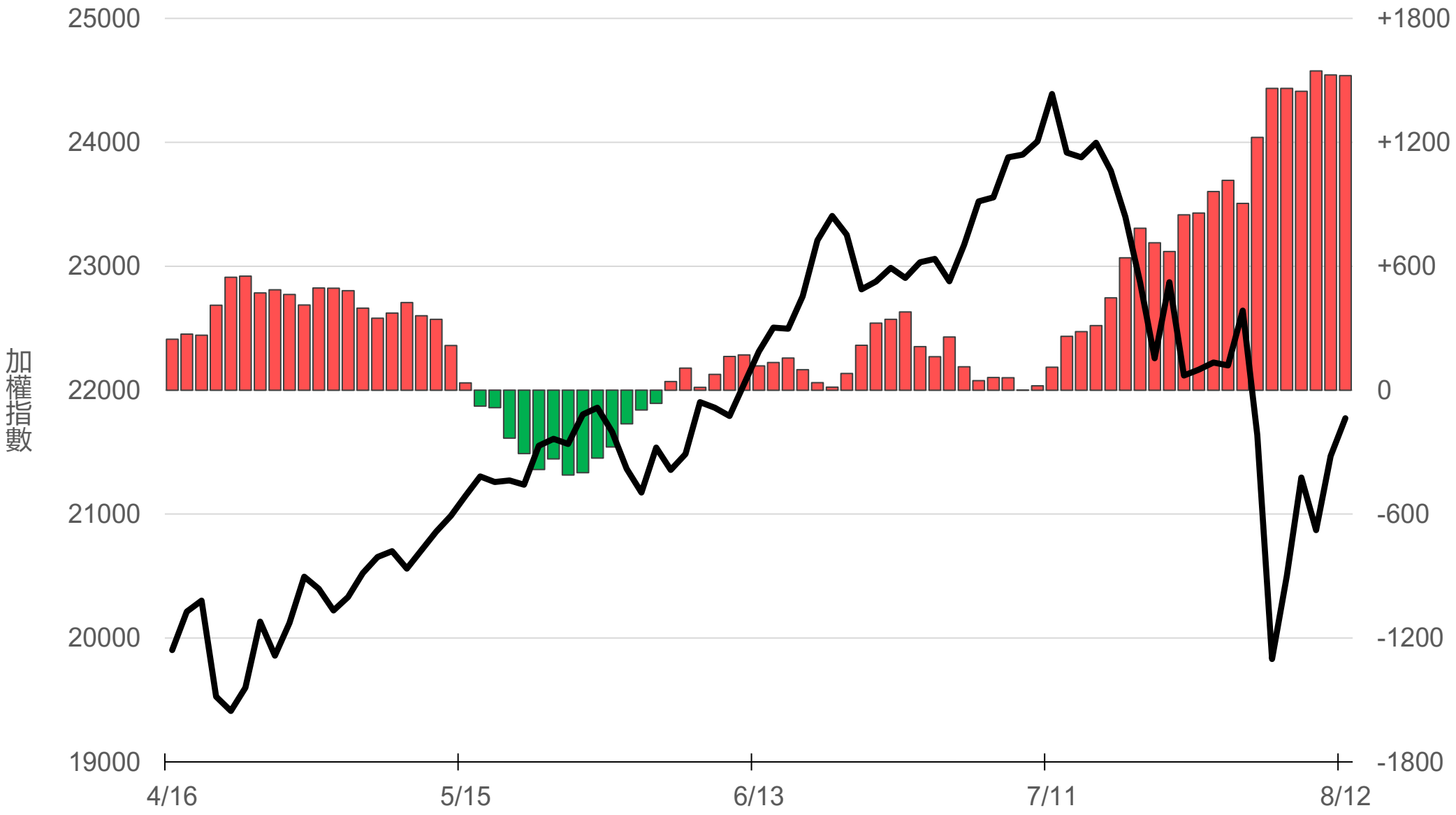

永豐期貨 SinoPac Futures
永豐期貨股份有限公司｜台北市重慶南路一段2號8樓｜02-2381-1799｜111年金管期總字第007號｜顧問事業部
本研究報告純屬研究性質僅供參考，不保證其完整性及精確性，報告內容具時效性，邇後若有變更，本公司將不做預告或主動更新。交易人決策時應衡量自身需求與交易風險，並就交易結果自行負責，本公司恕不負任何法律責任，亦不作任何保證。未經授權，禁止任何形式抄襲、引用或轉載。

2024/8/13

原型期貨ETF (單位：張，新台幣億元)

商品	收盤	漲跌		漲跌幅	成交量	金額	市值
元大黃金 (00635U)	28.47	+0.11	⬆	0.39%	208	0.06	10.7
元大石油 (00642U)	17.55	+0.20	⬆	1.15%	2995	0.52	21.8
元大白銀 (00738U)	25.00	-0.01	⬇	0.04%	625	0.16	12.8
元大美元指數 (00682U)	20.88	0	▪	0	36	0.01	1.3
街口黃豆 (00693U)	20.52	-0.32	⬇	1.54%	266	0.05	5.5
街口銅 (00763U)	24.52	-0.16	⬇	0.65%	156	0.04	5.5

永豐期貨 SinoPac Futures
永豐期貨股份有限公司｜台北市重慶南路一段2號8樓｜02-2381-1799｜111年金管期總字第007號｜顧問事業部
本研究報告純屬研究性質僅供參考，不保證其完整性及精確性，報告內容具時效性，邇後若有變更，本公司將不做預告或主動更新。交易人決策時應衡量自身需求與交易風險，並就交易結果自行負責，本公司恕不負任何法律責任，亦不作任何保證。未經授權，禁止任何形式抄襲、引用或轉載。

槓桿及反向型期貨ETF (單位：張，新台幣億元)

商品	收盤	漲跌		漲跌幅	成交量	金額	市值
元大黃金正2 (00708L)	35.50	+0.28	⬆	0.80%	567	0.20	11.4
元大黃金反1 (00674R)	10.31	-0.03	⬇	0.29%	314	0.03	5.8
元大石油反1 (00673R)	7.33	-0.08	⬇	1.08%	4794	0.35	40.9
元大日圓正2 (00706L)	6.78	-0.02	⬇	0.29%	10084	0.69	51.2
元大日圓反1 (00707R)	28.19	0	▪	0	0	0.00	1.8
元大美元指數正2 (00683L)	22.24	+0.01	⬆	0.04%	316	0.07	4.2
元大美元指數反1 (00684R)	15.54	+0.01	⬆	0.06%	24	0.00	1.2
街口布蘭特正2 (00715L)	15.35	+0.27	⬆	1.79%	15811	2.42	70.8

永豐期貨 SinoPac Futures
永豐期貨股份有限公司｜台北市重慶南路一段2號8樓｜02-2381-1799｜111年金管期總字第007號｜顧問事業部
本研究報告純屬研究性質僅供參考，不保證其完整性及精確性，報告內容具時效性，邇後若有變更，本公司將不做預告或主動更新。交易人決策時應衡量自身需求與交易風險，並就交易結果自行負責，本公司恕不負任何法律責任，亦不作任何保證。未經授權，禁止任何形式抄襲、引用或轉載。

2024/8/13

台指期晨報



永豐期貨股份有限公司 | 台北市重慶南路一段2號8樓 | 02-2381-1799 | 111年金管期總字第007號 | 顧問事業部

本研究報告純屬研究性質僅供參考，不保證其完整性及精確性，報告內容具時效性，邇後若有變更，本公司將不做預告或主動更新。交易人決策時應衡量自身需求與交易風險，並就交易結果自行負責，本公司恕不負任何法律責任，亦不作任何保證。未經授權，禁止任何形式抄襲、引用或轉載。