

# 台股除權息點數預估

永豐期貨顧問事業部編制

2024/06/19

- 1.目前本報告的除息點數將較實際情況低估(因為部分個股尚未公布現金股利金額)
- 2.由於多數個股尚未公布實際除息日，因此依已知的股東會日期向後推算除息日
- 3.報告中**MSCI**為港交所摩根台指期之簡稱、**FTSE**則為新加坡交易所富時台指期

# 近月合約除息概況

製表日：2024/06/19 運用日：2024/06/20

項目	台指	電子	金融	非金電	櫃買	MSCI	FTSE
月份	07	07	07	07	07	06	06
結算日	07/17	07/17	07/17	07/17	07/17	06/27	06/27
近月 待蒸發(實)	(161.94)	(8.19)	(15.67)	(181.45)	(1.85)	(0.96)	(3.39)
待蒸發(實+估)	<b>221.89</b>	<b>10.41</b>	<b>28.84</b>	<b>230.90</b>	<b>2.59</b>	<b>0.96</b>	<b>3.39</b>
已蒸發	<b>11.41</b>	<b>0.31</b>	<b>0</b>	<b>21.62</b>	<b>0.04</b>	<b>2.34</b>	<b>4.16</b>
月份	08	08	08	08	08	07	07
結算日	08/21	08/21	08/21	08/21	08/21	07/30	07/30
次月 待蒸發(實)	(175.16)	(8.49)	(15.67)	(210.07)	(2.37)	(6.13)	(19.54)
待蒸發(實+估)	<b>342.42</b>	<b>12.93</b>	<b>67.90</b>	<b>352.17</b>	<b>4.40</b>	<b>9.15</b>	<b>29.09</b>
待蒸發	<b>382.20</b>	<b>15.56</b>	<b>67.90</b>	<b>368.34</b>	<b>4.63</b>	<b>12.91</b>	<b>37.69</b>
全年 已蒸發	<b>123.85</b>	<b>7.58</b>	<b>1.02</b>	<b>73.77</b>	<b>1.16</b>	<b>4.74</b>	<b>8.04</b>
總預估點數	<b>506.05</b>	<b>23.14</b>	<b>68.92</b>	<b>442.11</b>	<b>5.78</b>	<b>17.65</b>	<b>45.72</b>

待蒸發：運用日當天(不含)至該合約結算期間，共需蒸發之點數；(實)：只考慮確定公布除息日；(實+估)：確定公布+模型預估公布之影響點數

即6/20盤中7月台指期逆價差尚須排除221.89點待蒸發點數；8月台指期逆價差尚須排除342.42點待蒸發點數

# 未來逐日蒸發點數

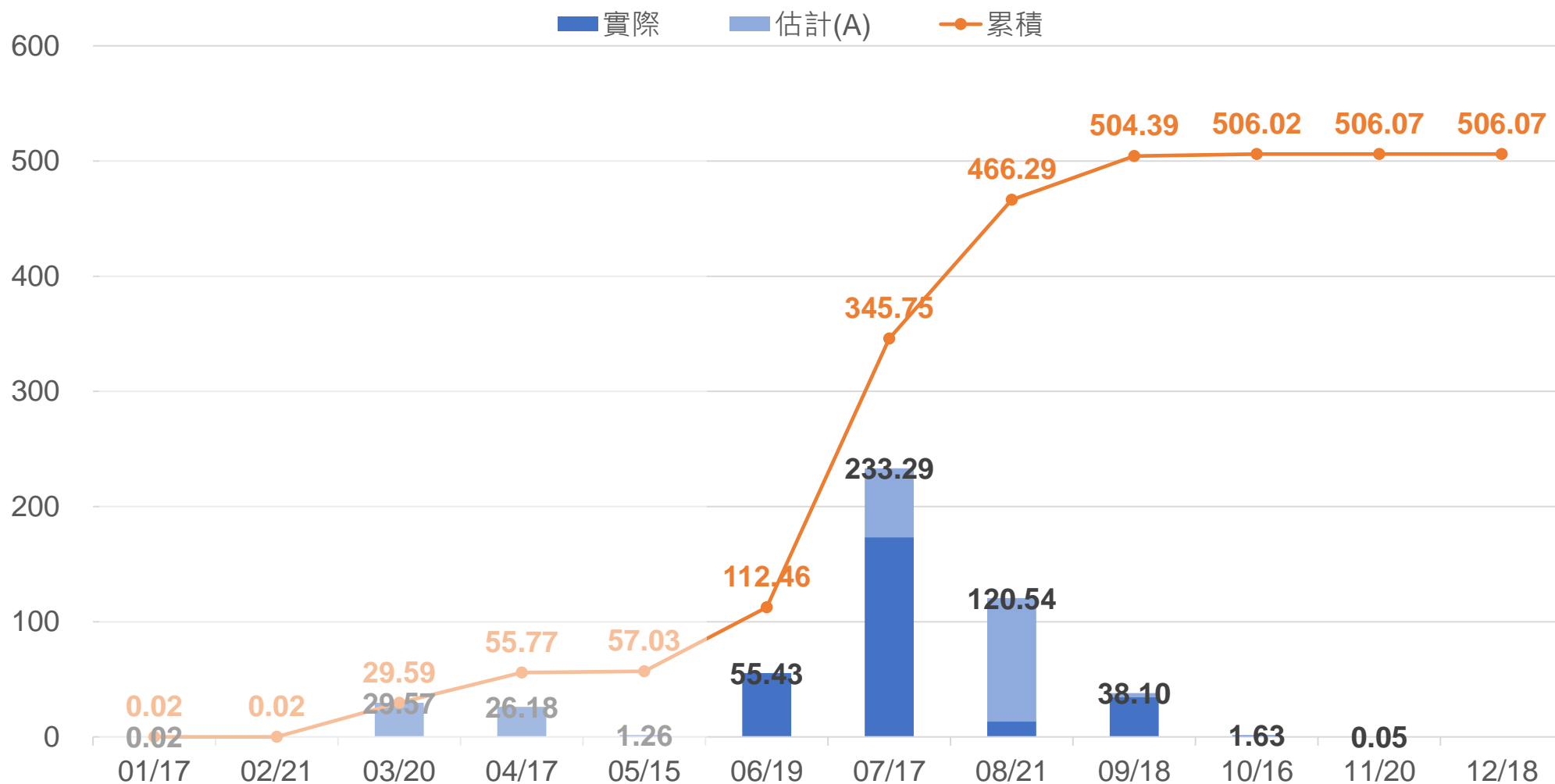
日期	台指	電子	金融	非金電	櫃買	MSCI	FTSE
2024/6/20	11.41	0.31		21.62	0.04	0.26	0.8
2024/6/21	0.67			1.91	0.07	0.04	0.12
2024/6/24	6.93	0.41		4.66	0.07	0.07	0.32
2024/6/25	4.43	0.28		2.52	0.04	0.13	0.43
2024/6/26	2.77	0.08	0.87	1.82	0.15		0.07
2024/6/27	21.07	0.66	3.65	22.77	0.16	0.73	2.46
2024/6/28	1.92	0.07		2.98	0.14		
2024/7/1	25.69	0.6	10.89	12.98	0.06	0.96	2.91
2024/7/2	39.16	2.96	0.26	72.09	0.06	1.9	5.81
2024/7/3	4.9	0.35		1.13	0.03	0.23	0.69
2024/7/4	32.37	2.31		10.98	0.59	1.34	4.1
2024/7/5	12.4	0.75		8.68	0.28	0.42	1.27

# 台指週合約預估影響點數

合約	結算日	當週蒸發	待蒸發	已蒸發	狀態
202406W1	2024/6/5	5.43	0	5.43	-
202406W2	2024/6/12	5.7	0	5.7	-
202406	2024/6/19	44.12	0	44.12	-
<b>202406W4</b>	<b>2024/6/26</b>	<b>26.2</b>	<b>14.8</b>	<b>11.41</b>	<b>交易中</b>
202407W1	2024/7/3	92.74	107.53	0	-
202407W2	2024/7/10	73.89	181.42	0	-
202407	2024/7/17	40.47	221.89	0	-
202407W4	2024/7/24	25.82	247.7	0	-
202407W5	2024/7/31	35.62	283.32	0	-

# 全年蒸發點數估計-台指

橘字為年初至該月結算之累積值  
黑字為該合約(近月期間)之蒸發點

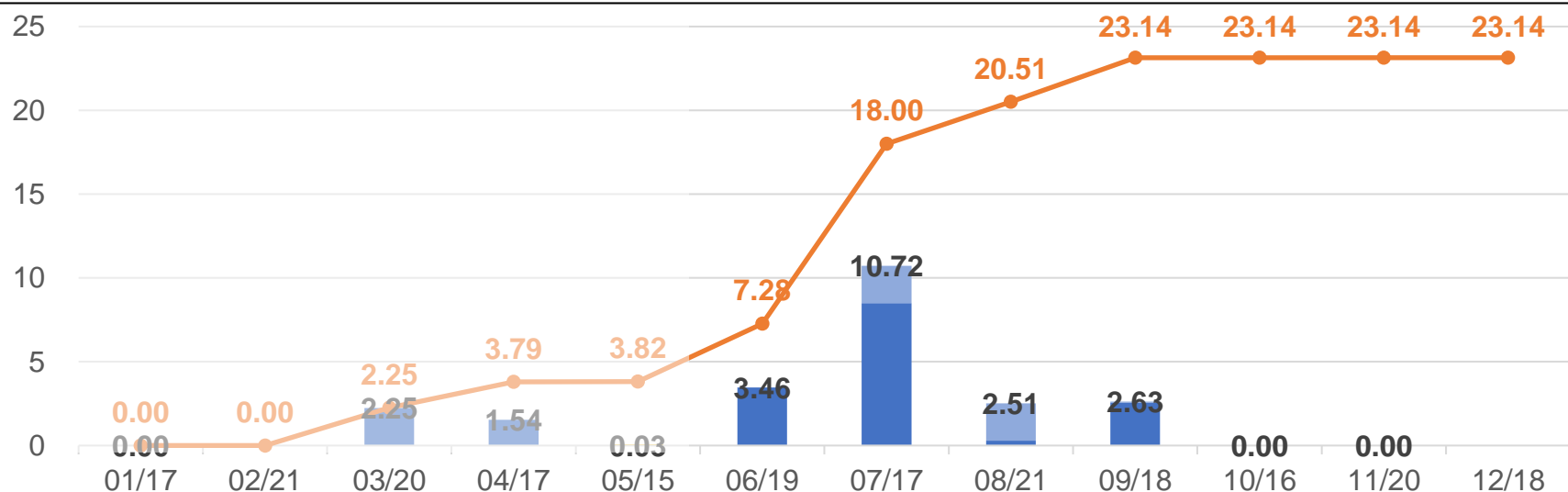


(估計代表尚未公布實際除息日，依已知的股東會日期往後推算)

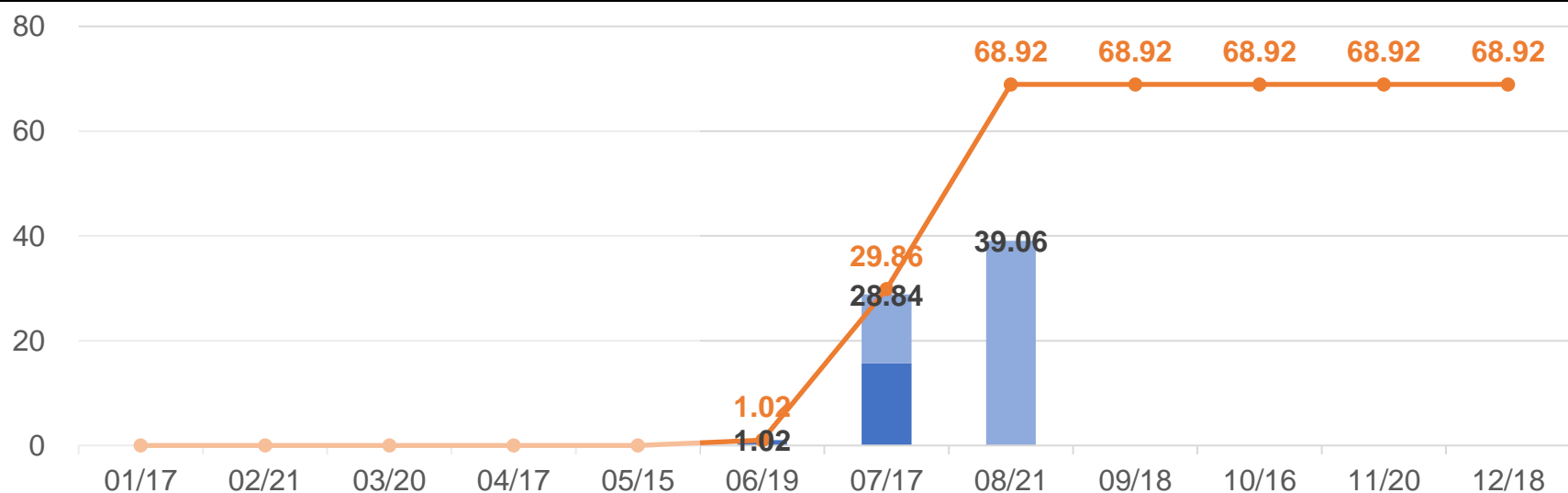
# 全年蒸發點數估計-電子、金融

橘字為年初至該月結算之累積值  
黑字為該合約(近月期間)之蒸發點

## 電子

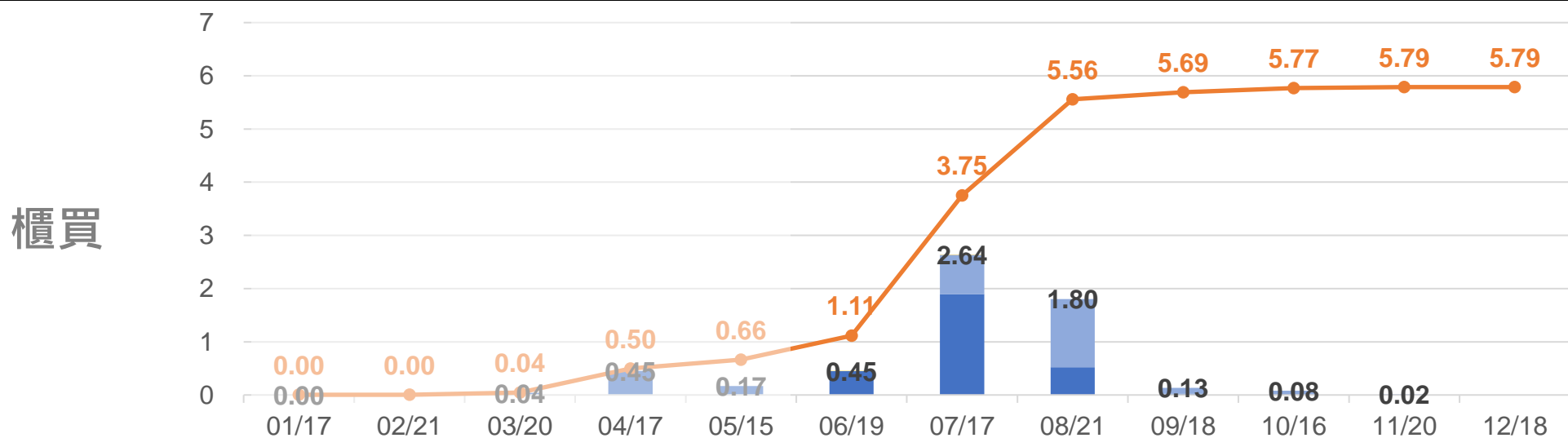
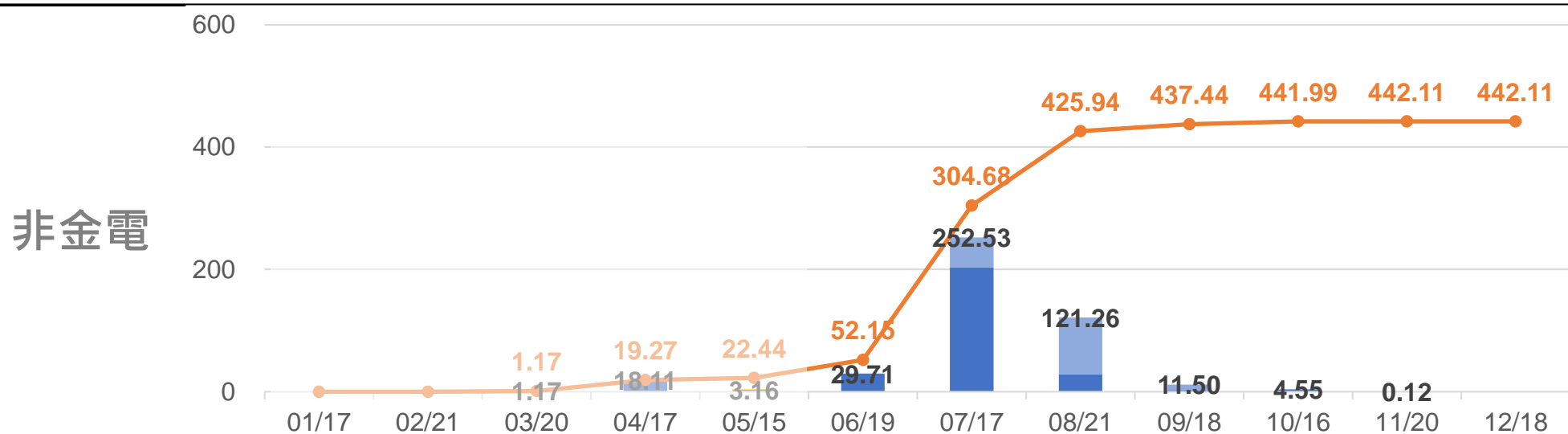


## 金融



# 全年蒸發點數估計-非金電、櫃買

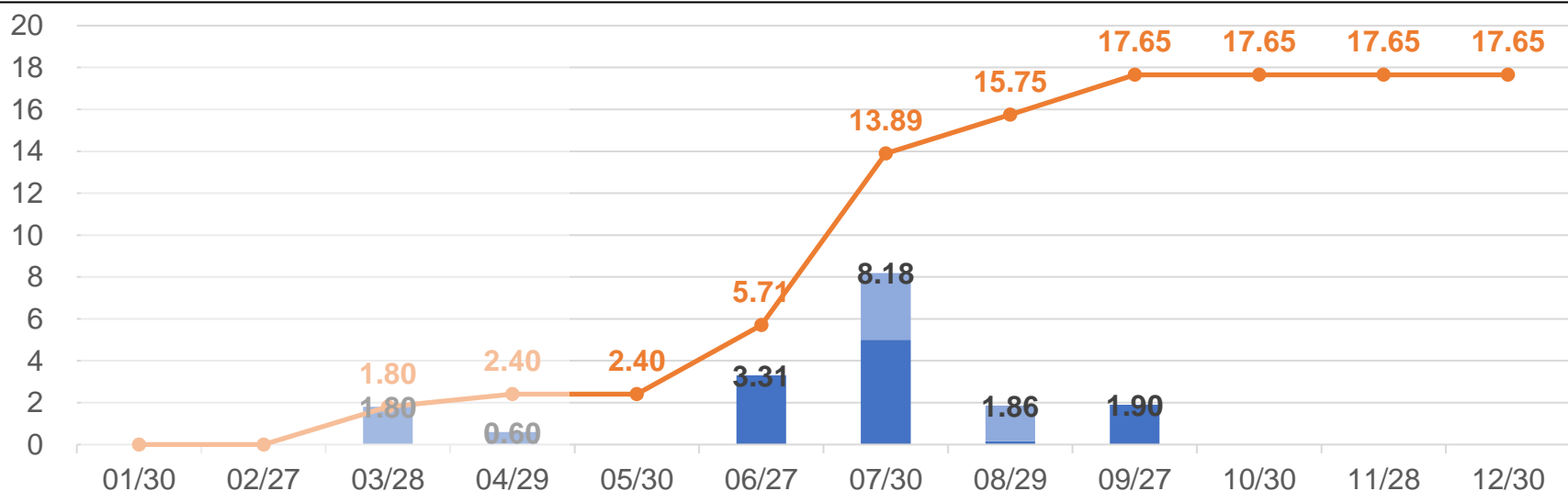
橘字為年初至該月結算之累積值  
黑字為該合約(近月期間)之蒸發點



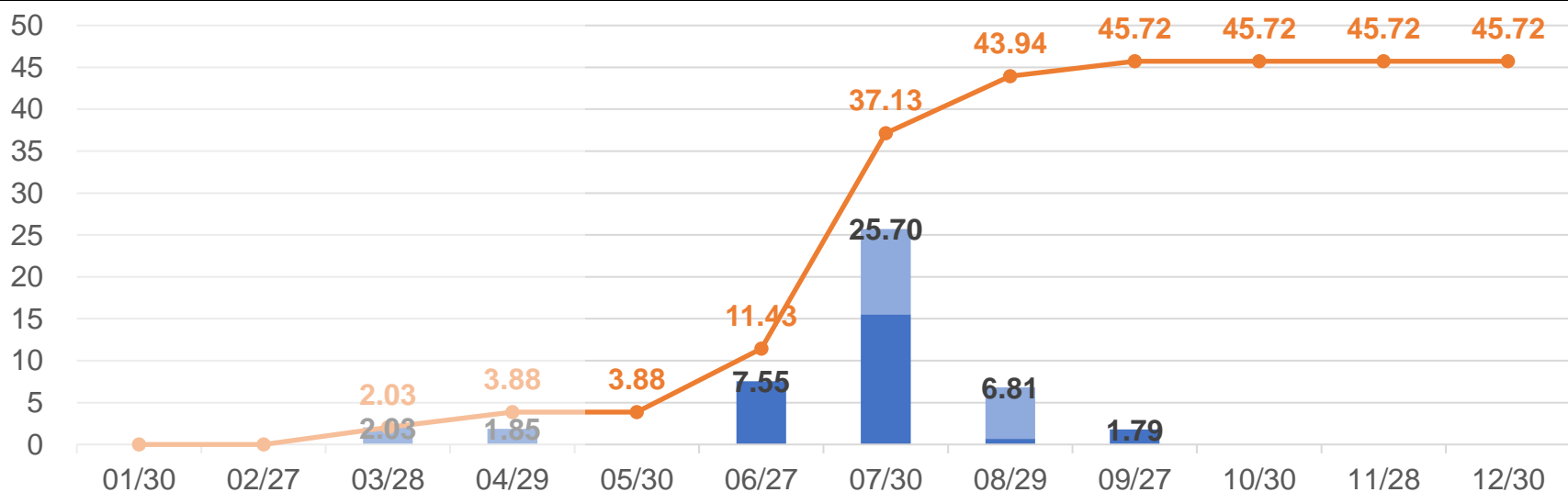
# 全年蒸發點數估計-MSCI、FTSE

橘字為年初至該月結算之累積值  
黑字為該合約(近月期間)之蒸發點

MSCI  
(摩台)



FTSE  
(富台)





# 台指待除息前50大

\*「估計」代表尚未公布除息日，依股東會日期向後推算  
 \*\*橘色區域代表對該指數影響點數，醒目數字代表影響程度排名前10

代號	股票	現金股利	日期	狀態	台指	電子	金融	MSCI	FTSE
2207	和泰車	20	6/20	實際	3.58			0.12	0.37
3231	緯創	2.6	6/25	實際	2.42	0.19		0.13	0.43
4938	和碩	4	6/27	實際	3.42	0.26		0.15	0.47
2603	長榮	9.97	6/27	實際	6.89			0.19	0.57
2885	元大金	1.1	6/27	實際	4.49		3.65	0.21	0.77
2327	國巨	19.97	6/27	實際	2.72	0.21		0.13	0.45
3711	日月光投控	5.2	7/1	實際	7.34	0.57		0.32	1.02
2882	國泰金	2	7/1	實際	10.41		8.48	0.36	1.06
2883	開發金	0.5	7/1	實際	2.96		2.41	0.15	0.45
1101	台泥	1	7/1	實際	2.49			0.13	0.38

# 台指待除息前50大

\*「估計」代表尚未公布除息日，依股東會日期向後推算  
 \*\*橘色區域代表對該指數影響點數，醒目數字代表影響程度排名前10

代號	股票	現金股利	日期	狀態	台指	電子	金融	MSCI	FTSE
2317	鴻海	5.4	7/2	實際	24.06	1.85		1.27	3.69
2303	聯電	3	7/2	實際	12.08	0.93		0.64	2.02
2357	華碩	17	7/3	實際	4.06	0.31		0.23	0.69
2412	中華電	4.76	7/4	實際	11.86	0.91		0.34	1.04
2454	聯發科	30.4	7/4	實際	15.62	1.2		0.87	2.59
3034	聯詠	32	7/5	估計	6.26	0.48		0.35	1.05
3045	台灣大	4.3	7/8	估計	5.14	0.4		0.15	0.45
6505	台塑化	2	7/9	實際	6.12			0.04	0.16
2609	陽明	2	7/9	實際	2.24			0.07	0.2
1326	台化	1.25	7/10	實際	2.35			0.08	0.25

# 台指待除息前50大

\*「估計」代表尚未公布除息日，依股東會日期向後推算  
\*\*橘色區域代表對該指數影響點數，醒目數字代表影響程度排名前10

代號	股票	現金股利	日期	狀態	台指	電子	金融	MSCI	FTSE
2395	研華	9.5	7/10	估計	2.63	0.2		0.08	0.25
2356	英業達	1.5	7/12	估計	1.73	0.13		0.08	0.22
5876	上海商銀	1.8	7/15	估計	2.81		2.29	0.13	0.39
2409	友達	0.9	7/16	估計	2.23	0.17		0.11	0.36
2633	台灣高鐵	1.02	7/16	實際	1.84			0.04	0.12
1303	南亞	0.7	7/17	估計	1.78			0.06	0.21
2891	中信金	1.8	7/17	估計	11.64		9.47	0.6	1.88
1301	台塑	1	7/17	估計	2.05			0.07	0.21
3702	大聯大	3.5	7/18	估計	2.11	0.16		0.1	0.3
5871	中租-KY	6.5	7/18	實際	3.69			0.18	0.52

# 台指待除息前50大

\*「估計」代表尚未公布除息日，依股東會日期向後推算  
 \*\*橘色區域代表對該指數影響點數，醒目數字代表影響程度排名前10

代號	股票	現金股利	日期	狀態	台指	電子	金融	MSCI	FTSE
1102	亞泥	2.1	7/22	估計	2.39			0.09	0.29
1402	遠東新	1.35	7/22	估計	2.32			0.07	0.23
4904	遠傳	3.25	7/24	估計	3.77	0.29		0.11	0.33
2881	富邦金	2.5	7/25	估計	11.74		9.56	0.37	1.11
2345	智邦	10	7/26	估計	1.8	0.14		0.09	0.3
2618	長榮航	1.8	7/26	估計	3.12			0.09	0.28
2002	中鋼	0.35	7/29	估計	1.77			0.08	0.25
2884	玉山金	1.2	7/29	估計	6.04		4.92	0.32	1.02
6239	力成	7	8/1	估計	1.71	0.13			0.28
2912	統一超	9	8/1	實際	3.01			0.1	0.29

# 台指待除息前50大

\*「估計」代表尚未公布除息日，依股東會日期向後推算  
 \*\*橘色區域代表對該指數影響點數，醒目數字代表影響程度排名前10

代號	股票	現金股利	日期	狀態	台指	電子	金融	MSCI	FTSE
2887	台新金	0.6	8/5	估計	2.62		2.13	0.13	0.41
5880	合庫金	0.65	8/5	估計	3.07		2.5	0.13	0.39
2890	永豐金	0.75	8/5	估計	2.98		2.43	0.15	0.5
2886	兆豐金	1.5	8/5	估計	6.94		5.65	0.32	0.99
2892	第一金	0.85	8/7	估計	3.72		3.03	0.17	0.52
2801	彰銀	0.55	8/12	估計	1.92		1.56	0.06	0.21
2379	瑞昱	15.5	8/12	估計	2.55	0.2		0.14	0.42
1216	統一	3	8/16	估計	5.48			0.27	0.82
2880	華南金	1.2	8/19	估計	5.26		4.28	0.2	0.7
2330	台積電	4	9/12	實際	33.34	2.57		1.85	1.65