

台股除權息點數預估

永豐期貨顧問事業部編制

2024/06/18

- 1.目前本報告的除息點數將較實際情況低估(因為部分個股尚未公布現金股利金額)
- 2.由於多數個股尚未公布實際除息日，因此依已知的股東會日期向後推算除息日
- 3.報告中**MSCI**為港交所摩根台指期之簡稱、**FTSE**則為新加坡交易所富時台指期

近月合約除息概況

製表日：2024/06/18 運用日：2024/06/19

項目	台指	電子	金融	非金電	櫃買	MSCI	FTSE
近月	06	06	06	06	06	06	06
月份	06	06	06	06	06	06	06
結算日	06/19	06/19	06/19	06/19	06/19	06/27	06/27
待蒸發(實)	(0)	(0)	(0)	(0)	(0)	(1.26)	(4.28)
待蒸發(實+估)	0	0	0	0	0	1.26	4.28
已蒸發	55.46	3.46	1.02	29.83	0.45	2.14	3.42
次月	07	07	07	07	07	07	07
月份	07	07	07	07	07	07	07
結算日	07/17	07/17	07/17	07/17	07/17	07/30	07/30
待蒸發(實)	(166.87)	(8.22)	(15.67)	(193.74)	(1.70)	(5.96)	(18.59)
待蒸發(實+估)	233.00	10.70	28.84	252.95	2.63	9.68	30.51
全年							
待蒸發	393.83	15.87	67.90	391.51	4.67	13.54	39.28
已蒸發	112.51	7.28	1.02	52.36	1.12	4.61	7.38
總預估點數	506.34	23.15	68.92	443.87	5.78	18.16	46.66

待蒸發：運用日當天(不含)至該合約結算期間，共需蒸發之點數；(實)：只考慮確定公布除息日；(實+估)：確定公布+模型預估公布之影響點數

即6/19盤中6月台指期逆價差尚須排除0.00點待蒸發點數；7月台指期逆價差尚須排除233.00點待蒸發點數

未來逐日蒸發點數

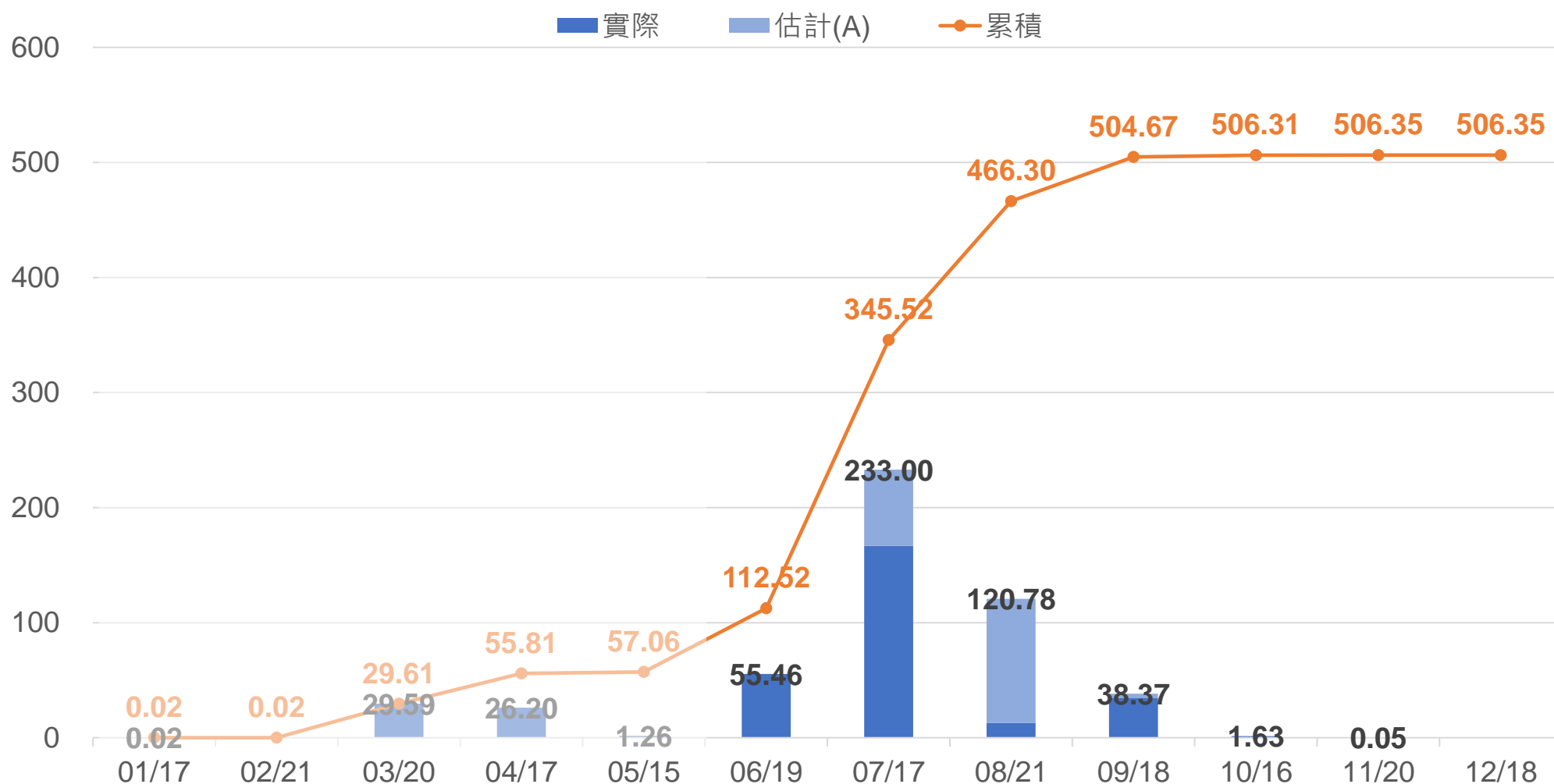
日期	台指	電子	金融	非金電	櫃買	MSCI	FTSE
2024/6/19	0.92	0.05		0.87	0.01		
2024/6/20	11.41	0.31		21.71	0.04	0.27	0.82
2024/6/21	0.67			1.92	0.07	0.04	0.12
2024/6/24	6.93	0.41		4.68	0.07	0.07	0.32
2024/6/25	4.44	0.28		2.53	0.04	0.13	0.43
2024/6/26	2.77	0.08	0.87	1.83	0.15		0.07
2024/6/27	21.08	0.67	3.65	22.86	0.16	0.75	2.51
2024/6/28	1.93	0.07		2.99	0.14		
2024/7/1	25.7	0.6	10.89	13.03	0.06	0.99	2.97
2024/7/2	39.18	2.96	0.26	72.38	0.06	1.96	5.93
2024/7/3	4.88	0.35		1.14	0.03	0.23	0.7
2024/7/4	43.19	3.11		11.87	0.88	1.89	5.64

台指週合約預估影響點數

合約	結算日	當週蒸發	待蒸發	已蒸發	狀態
202405W5	2024/5/29	0.15	0	0.15	-
202406W1	2024/6/5	5.43	0	5.43	-
202406W2	2024/6/12	5.7	0	5.7	-
202406	2024/6/19	44.15	0	44.15	交易中
202406W4	2024/6/26	26.22	26.22	0	交易中
202407W1	2024/7/3	92.77	118.98	0	-
202407W2	2024/7/10	73.26	192.24	0	-
202407	2024/7/17	40.76	233	0	-
202407W4	2024/7/24	26.19	259.2	0	-

全年蒸發點數估計-台指

橘字為年初至該月結算之累積值
黑字為該合約(近月期間)之蒸發點

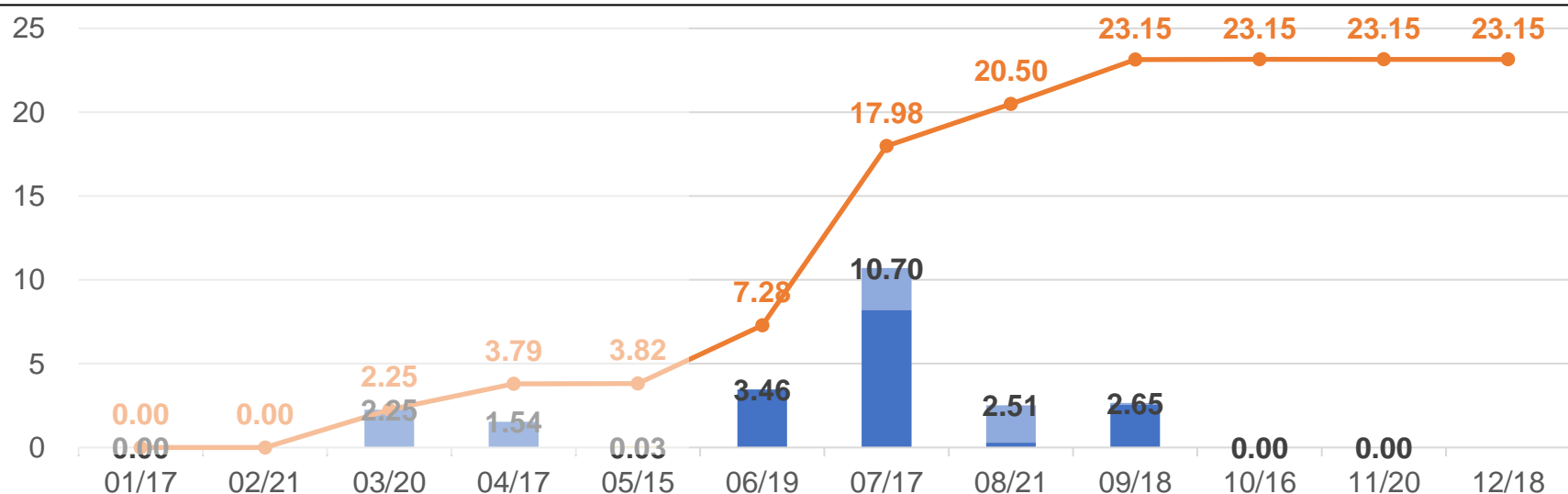


(估計代表尚未公布實際除息日，依已知的股東會日期往後推算)

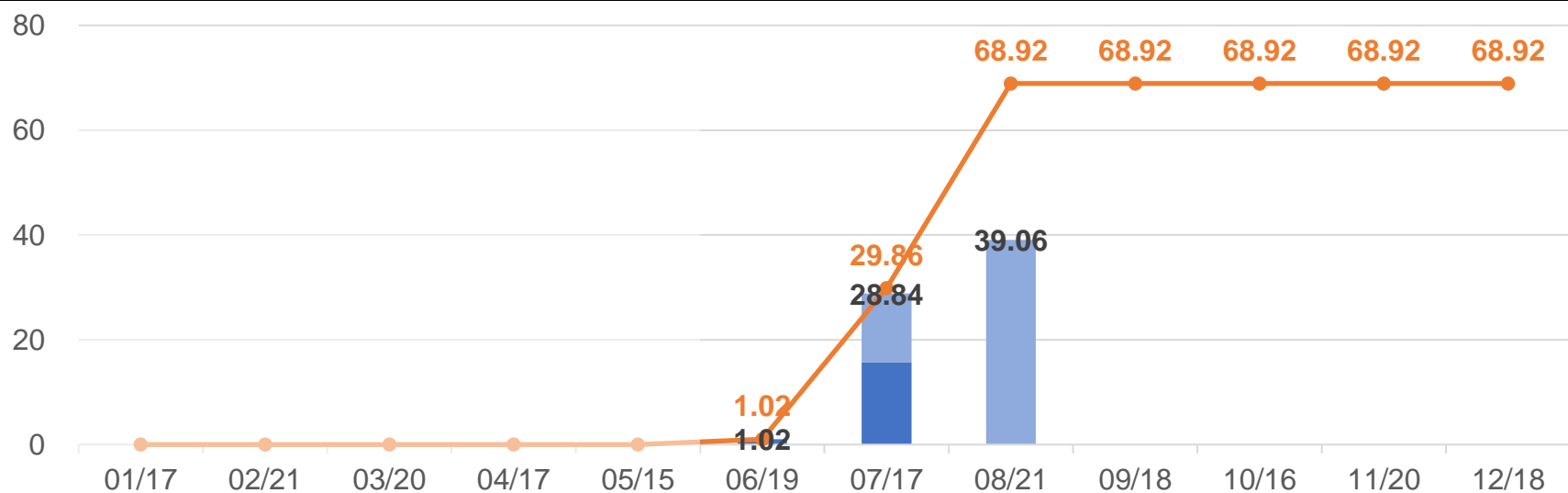
全年蒸發點數估計-電子、金融

橘字為年初至該月結算之累積值
黑字為該合約(近月期間)之蒸發點

電子

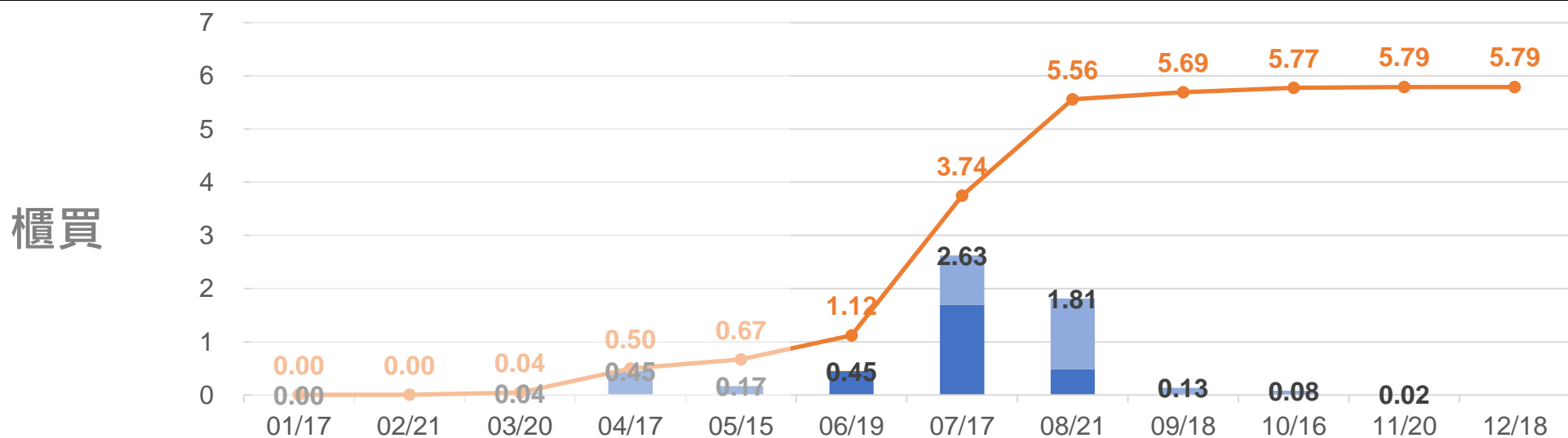
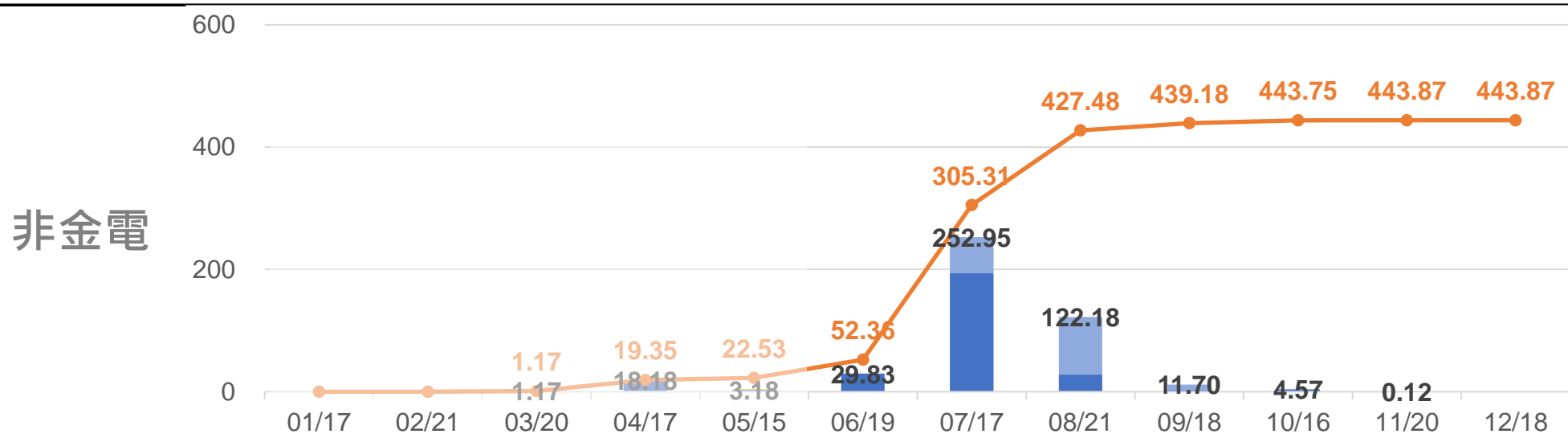


金融



全年蒸發點數估計-非金電、櫃買

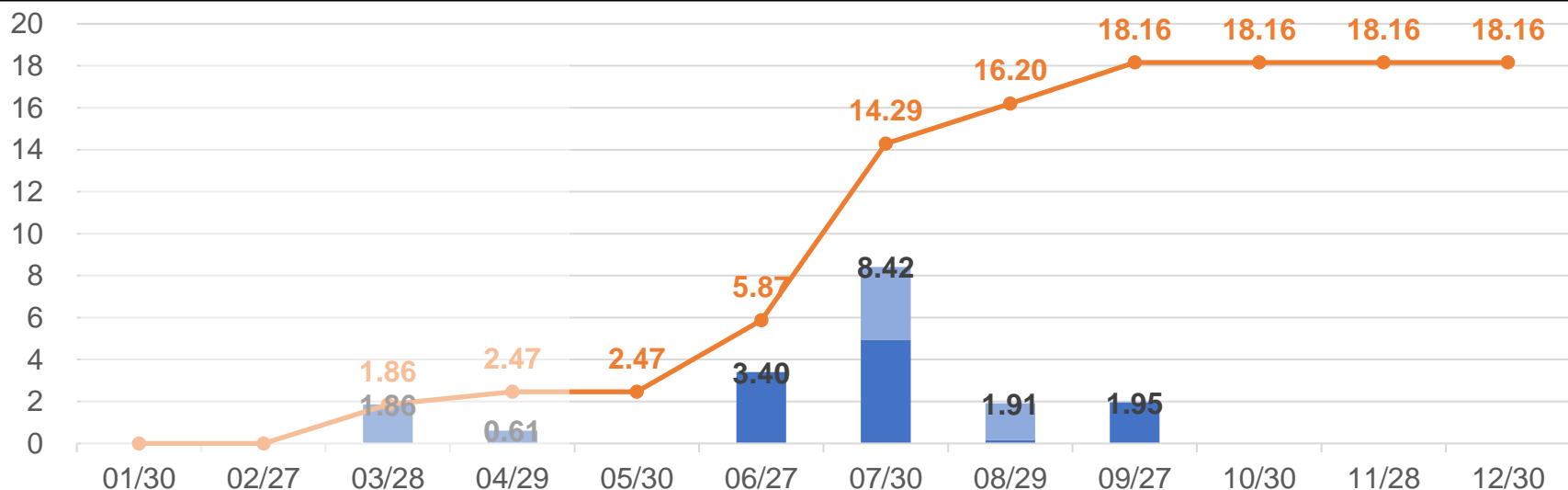
橘字為年初至該月結算之累積值
黑字為該合約(近月期間)之蒸發點



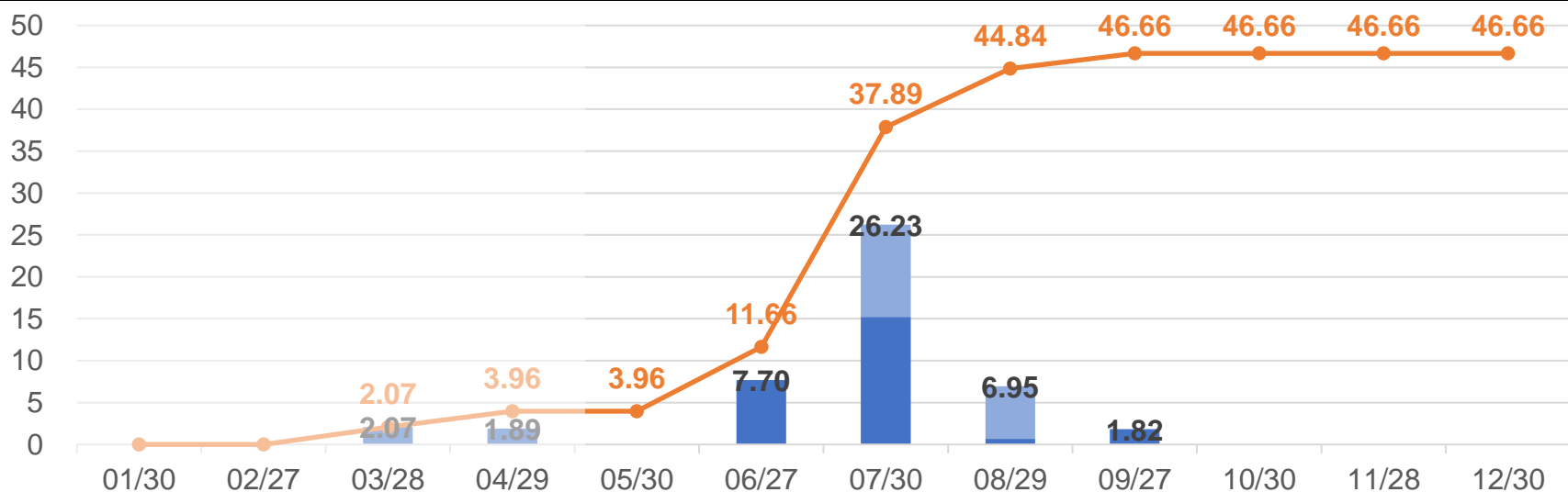
全年蒸發點數估計-MSCI、FTSE

橘字為年初至該月結算之累積值
黑字為該合約(近月期間)之蒸發點

MSCI
(摩台)



FTSE
(富台)



台指待除息前50大

*「估計」代表尚未公布除息日，依股東會日期向後推算
 **橘色區域代表對該指數影響點數，醒目數字代表影響程度排名前10

代號	股票	現金股利	日期	狀態	台指	電子	金融	MSCI	FTSE
2207	和泰車	20	6/20	實際	3.58			0.12	0.38
3231	緯創	2.6	6/25	實際	2.42	0.19		0.13	0.43
4938	和碩	4	6/27	實際	3.43	0.26		0.15	0.48
2603	長榮	9.97	6/27	實際	6.89			0.2	0.59
2885	元大金	1.1	6/27	實際	4.49		3.65	0.22	0.78
2327	國巨	19.97	6/27	實際	2.72	0.21		0.13	0.46
3711	日月光投控	5.2	7/1	實際	7.35	0.57		0.33	1.04
2882	國泰金	2	7/1	實際	10.42		8.48	0.37	1.08
2883	開發金	0.5	7/1	實際	2.96		2.41	0.15	0.46
1101	台泥	1	7/1	實際	2.49			0.13	0.39

台指待除息前50大

*「估計」代表尚未公布除息日，依股東會日期向後推算
 **橘色區域代表對該指數影響點數，醒目數字代表影響程度排名前10

代號	股票	現金股利	日期	狀態	台指	電子	金融	MSCI	FTSE
2317	鴻海	5.4	7/2	實際	24.07	1.85		1.3	3.77
2303	聯電	3	7/2	實際	12.08	0.93		0.65	2.06
2357	華碩	17	7/3	實際	4.06	0.31		0.23	0.7
3034	聯詠	32	7/4	估計	6.26	0.48		0.36	1.07
2412	中華電	4.76	7/4	實際	11.87	0.91		0.35	1.06
2454	聯發科	30.4	7/4	實際	15.63	1.2		0.89	2.65
1326	台化	1.25	7/8	估計	2.36			0.08	0.25
3045	台灣大	4.3	7/8	估計	5.15	0.4		0.15	0.46
6505	台塑化	2	7/9	實際	6.13			0.04	0.16
2609	陽明	2	7/9	實際	2.25			0.07	0.2

台指待除息前50大

*「估計」代表尚未公布除息日，依股東會日期向後推算
 **橘色區域代表對該指數影響點數，醒目數字代表影響程度排名前10

代號	股票	現金股利	日期	狀態	台指	電子	金融	MSCI	FTSE
2395	研華	9.5	7/10	估計	2.63	0.2		0.09	0.25
2356	英業達	1.5	7/12	估計	1.73	0.13		0.08	0.23
5876	上海商銀	1.8	7/15	估計	2.81		2.29	0.13	0.39
2409	友達	0.9	7/16	估計	2.23	0.17		0.11	0.37
2633	台灣高鐵	1.02	7/16	實際	1.85			0.04	0.12
1303	南亞	0.7	7/17	估計	1.78			0.06	0.21
2891	中信金	1.8	7/17	估計	11.65		9.47	0.61	1.92
1301	台塑	1	7/17	估計	2.05			0.07	0.22
3702	大聯大	3.5	7/18	估計	2.11	0.16		0.11	0.3
5871	中租-KY	6.5	7/18	實際	3.69			0.18	0.54

台指待除息前50大

*「估計」代表尚未公布除息日，依股東會日期向後推算
 **橘色區域代表對該指數影響點數，醒目數字代表影響程度排名前10

代號	股票	現金股利	日期	狀態	台指	電子	金融	MSCI	FTSE
1102	亞泥	2.1	7/22	估計	2.39			0.09	0.3
1402	遠東新	1.35	7/22	估計	2.32			0.08	0.23
4904	遠傳	3.25	7/24	估計	3.77	0.29		0.11	0.34
2881	富邦金	2.5	7/25	估計	11.75		9.56	0.38	1.13
2345	智邦	10	7/26	估計	1.8	0.14		0.1	0.31
2618	長榮航	1.8	7/26	估計	3.13			0.09	0.28
2002	中鋼	0.35	7/29	估計	1.77			0.08	0.25
2884	玉山金	1.2	7/29	估計	6.04		4.92	0.33	1.04
6239	力成	7	8/1	估計	1.71	0.13			0.28
2912	統一超	9	8/1	實際	3.01			0.1	0.3

台指待除息前50大

*「估計」代表尚未公布除息日，依股東會日期向後推算
 **橘色區域代表對該指數影響點數，醒目數字代表影響程度排名前10

代號	股票	現金股利	日期	狀態	台指	電子	金融	MSCI	FTSE
2887	台新金	0.6	8/5	估計	2.62		2.13	0.13	0.42
5880	合庫金	0.65	8/5	估計	3.07		2.5	0.13	0.4
2890	永豐金	0.75	8/5	估計	2.98		2.43	0.15	0.51
2886	兆豐金	1.5	8/5	估計	6.95		5.65	0.33	1.01
2892	第一金	0.85	8/7	估計	3.72		3.03	0.18	0.53
2801	彰銀	0.55	8/12	估計	1.92		1.56	0.06	0.22
2379	瑞昱	15.5	8/12	估計	2.56	0.2		0.15	0.43
1216	統一	3	8/16	估計	5.48			0.28	0.84
2880	華南金	1.2	8/19	估計	5.26		4.28	0.21	0.71
2330	台積電	4	9/12	實際	33.35	2.57		1.91	1.68