

CFTC 大額交易人持倉報告

永豐期貨顧問事業部編製

2024/6/16

資料來源：CFTC官網、精誠資訊DQII、奇狐全球版

永豐期貨股份有限公司|台北市重慶南路一段2號8樓|02-2381-1799|111年金管期總字第007號|顧問事業部
本報告純屬研究性質，僅供永豐金控同仁及客戶參考，不提供或嘗試遊說客戶作為交易期權之依據，客戶於決策時應依個人財務狀況審慎評估所能承擔之風險，並就投資結果自行負責，本公司恕不負任何法律責任，亦不作任何保證。本報告內容或有取材於本公司認可之來源，但不保證其真實性或完整性，相關圖表均採用特定軟體，以歷史數據進行繪製及統計，並不具預測未來之能力與代表未來獲利，客戶參考使用前須審慎評估。報告內容中所有資訊有其時效性，爾後若有變更，本公司將不作預告或主動更新。未經本公司授權，禁止以任何形式複製、轉載或節錄。

目錄

- P3 報告閱讀說明
- P4 大額交易人身分分類
- P5 金融類投機部位每週變動表
- P6 商品類投機部位每週變動表

金融類

- P7 mini 道瓊
- P8 mini NQ
- P9 mini S&P
- P10 VIX
- P11 30年債
- P12 10年債
- P13 5年債
- P14 2年債
- P15 歐元
- P16 日圓
- P17 英鎊
- P18 瑞郎
- P19 加幣
- P20 澳幣
- P21 紐幣
- P22 美元指數
- P23 綜美(未含)
- P24 綜美(包含)

商品類

- P25 黃金
- P26 白銀
- P27 銅
- P28 白金
- P29 輕原油
- P30 熱燃油
- P31 天然氣
- P32 無鉛汽油
- P33 活牛
- P34 活豬
- P35 玉米
- P36 小麥
- P37 黃豆
- P38 黃豆油
- P39 黃豆粉
- P40 粗米
- P41 咖啡
- P42 可可
- P43 11號糖
- P44 棉花

CFTC大額交易人持倉報告閱讀說明

在美國負責主管期貨交易的是商品期貨交易委員會，
(Commodity Futures Trading Commission，簡稱CFTC)
CFTC在每週五美國東部時間下午03:30，
台灣時間週六上午03:30(冬令延後1小時)，
於官網上發佈統計至每週二收盤，
在美國上市交易的期貨商品未平倉部位現況。

每個期貨商品未平倉部位由需申報與不需申報兩部分組成，
持有部位則分為多單、空單、扣抵部位等三種類別，
(不需申報的部份本報告不予呈現)
(1口扣抵部位表示各持有1口多單與空單)
(本報告將扣抵部位還原至多單與空單)

在2009/9/4與2010/7/20，CFTC為增加市場交易透明度，
分別將商品類與金融類須申報的期貨交易人身分細分成四大類，
以下將簡單說明：

大額交易人身分類別說明

金融類

Dealer / Intermediary (經紀商 / 中間商)

被歸類為市場的賣方，設計並且販售各種金融商品給客戶或發行於市場；藉由期貨合約來降低手中持有部位的風險，如大型投資銀行與證券經紀商。

Asset Manager / Institutional (資產管理人 / 資產管理機構)

這一類的市場參與者為機構投資人者，包括退休基金、養老基金、保險公司、共同基金，以及客戶為法人機構的基金經理人

Leveraged Money (槓桿式基金)

以避險基金與各類型基金經理人為代表，如有登記的CTA(商品交易投資顧問)、CPO(期貨基金經理人)，與未登記但經CFTC認可的私募基金。

Other Reportables (其他)

需申報但不屬於上面三項的交易人。

商品類

Producer / Merchant / Processor / User (生產商 / 貿易商 / 加工商 / 用戶)

從事實體商品生產、加工、包裝或運輸的相關交易人，包括生產商、製造商、貿易商、加工商等使用者，利用期貨市場來規避或管理營運風險。

Swap Dealers (掉期交易商)

從事OTC市場交易的互換交易商，會利用期貨來管理或規避交換交易時所產生的風險。

Managed Money (管理基金)

主要是替客戶或自身進行買賣交易以獲取營利的管理基金，如有登記的CTA(商品交易投資顧問)、CPO(期貨基金經理人)，與未登記但經CFTC認可的私募基金。

Other Reportables (其他)

需申報但不屬於上面三項的交易人。

金融類投機部位每週變動表

數據日期 2024/06/11

種類	商品	總OI		槓桿基金		
		總OI	變動	多空淨部位	淨部位變動	佔總OI%
指數	YM	105778	+4644	+7991	+3378	+7.55%
	VX	430432	+10043	+1060	-4881	+0.25%
	ES	3295473	+186612	-366693	-23484	-11.13%
	NQ	300888	+13811	-45984	-10390	-15.28%
債券	30年債	1827588	-3414	-385758	-6624	-21.11%
	10年債	5095854	-120268	-1115566	+56172	-21.89%
	5年債	6569143	-7746	-2673611	+34221	-40.70%
	2年債	4031597	+135460	-1933882	-116480	-47.97%
外匯	紐幣	65785	+11027	+6664	+1985	+10.13%
	英鎊	318642	-5007	+20293	+1741	+6.37%
	綜美(未含)	986318	+41303	+42135	+30307	+4.27%
	綜美(含美)	1024674	+40974	+29066	+34038	+2.84%
	歐元	815200	+36137	-21308	-24695	-2.61%
	澳幣	229321	+8805	-18176	-8204	-7.93%
	瑞郎	112230	+1174	-13587	-403	-12.11%
	加幣	320626	+39591	-72665	-20496	-22.66%
	日圓	355084	+4082	-88129	-17094	-24.82%
美元	38356	-329	-13069	+3731	-34.07%	

金融類投機部位每週變動表

數據日期 2024/06/11

種類	商品	總OI		管理基金		
		總OI	變動	多空淨部位	淨部位變動	佔總OI%
金屬	黃金	729754	-6760	+177549	-3212	+24.33%
	銅	362236	-12359	+54643	-325	+15.08%
	白銀	238410	-2833	+29600	-6200	+12.42%
	白金	98647	-6992	+6505	-8244	+6.59%
能源	輕原油	2169417	-82583	+192735	+40393	+8.88%
	無鉛汽油	399961	+21091	+33524	+377	+8.38%
	天然氣	1488643	-10489	+40984	+24136	+2.75%
	熱燃油	409185	+8389	-9443	-5211	-2.31%
肉類	活牛	357678	-37875	+48489	-4253	+13.56%
	活豬	404246	-5101	+6171	-10083	+1.53%
農產	黃豆粉	546457	+4989	+92907	-7791	+17.00%
	黃豆	1056572	-17842	-75880	-16139	-7.18%
	粗米	9275	-6	-671	-685	-7.23%
	小麥	489836	-27742	-45116	-13432	-9.21%
	玉米	2057510	-9589	-212279	+426	-10.32%
	黃豆油	614955	-325	-75844	-18155	-12.33%
軟性	咖啡	305102	-4675	+61650	-373	+20.21%
	可可	237463	-43916	+26410	+5277	+11.12%
	11號糖	1027963	-19637	-37325	+12412	-3.63%
	棉花	248337	-32336	-35735	-11827	-14.39%

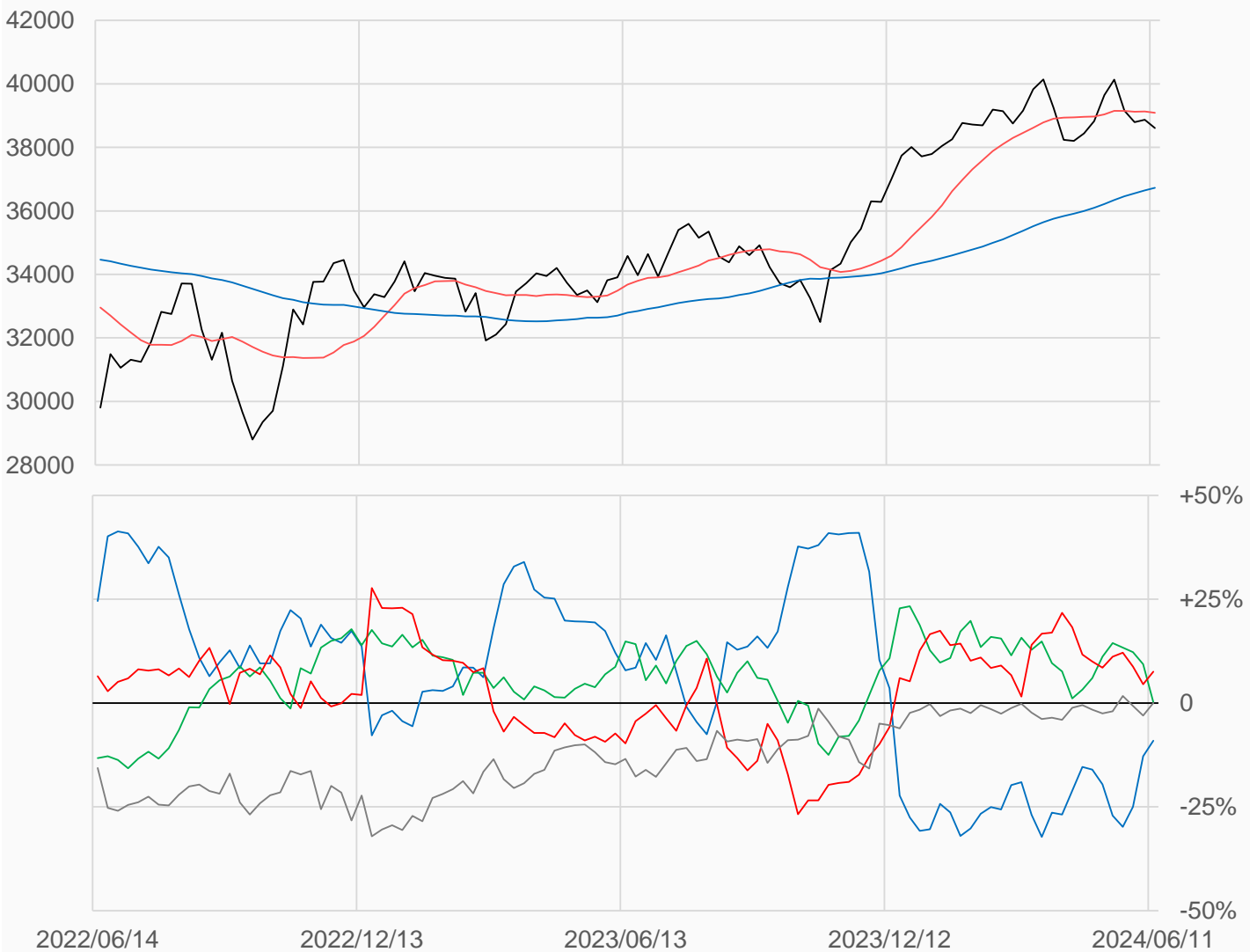
mini 道瓊

mini道瓊較前一週下跌261點收在38605點，
 槓桿基金多單增加3506口，空單增加128口，
 淨多單較前一週增加73.23%或3378口至7991口。

數據日期	前期OI	本期OI	增減	增減	週五收盤價	較前週變動
2024/06/11	101134	105778	+4644	+4.59%	38605	↓ -261
分類	多單OI	增減	空單OI	增減	多空淨部位	淨部位變動
經紀商	42159	+1588	51744	-1790	-9585	+3378
資產管理	17573	+367	17341	+9612	+232	-9245
槓桿基金	29351	+3506	21360	+128	+7991	+3378
其他	4111	+923	4059	-2152	+52	+3075

週五收盤價與13週與52週平均線

— YM — 13週 39087 — 52週 36728



淨部位佔總OI% 經紀 -9.1% 資管 +0.2% 槓桿 +7.6% 其他 +0.0%

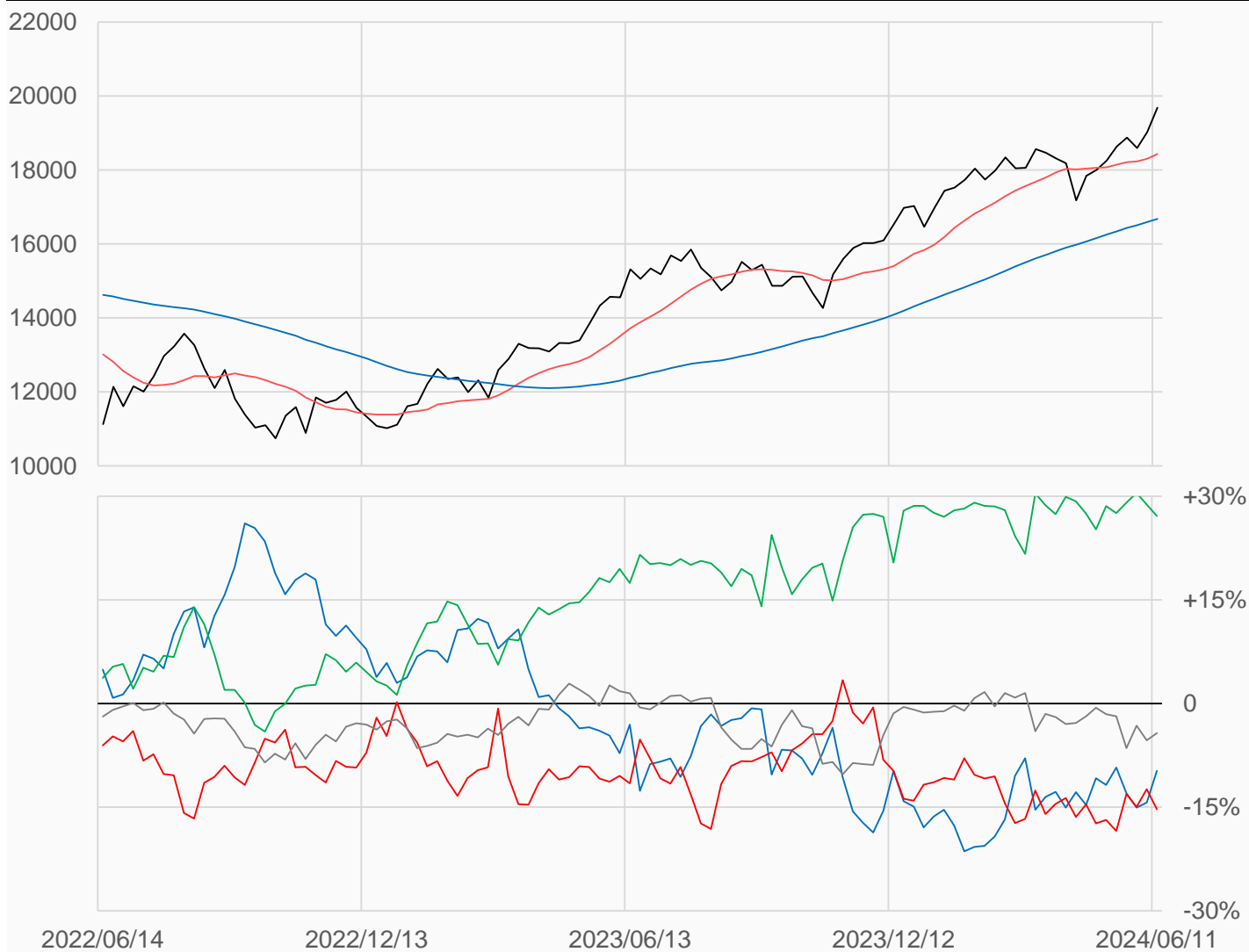
mini NQ

miniNQ較前一週上漲655.25點收在19685.5點，
 槓桿基金多單增加5442口，空單增加15832口，
 淨空單較前一週增加10390口至45984口。

數據日期	前期OI	本期OI	增減	增減	週五收盤價	較前週變動
2024/06/11	287077	300888	+13811	+4.81%	19685.50	↑ +655.25
分類	多單OI	增減	空單OI	增減	多空淨部位	淨部位變動
經紀商	66973	+15969	96206	+4068	-29233	+11901
資產管理	110038	-4309	28338	-3321	+81700	-988
槓桿基金	68357	+5442	114341	+15832	-45984	-10390
其他	10876	-1721	23801	-4125	-12925	+2404

週五收盤價與13週與52週平均線

— NQ — 13週 18432 — 52週 16679



淨部位佔總OI% 經紀 -9.7% 資管 +27.2% 槓桿 -15.3% 其他 -4.3%

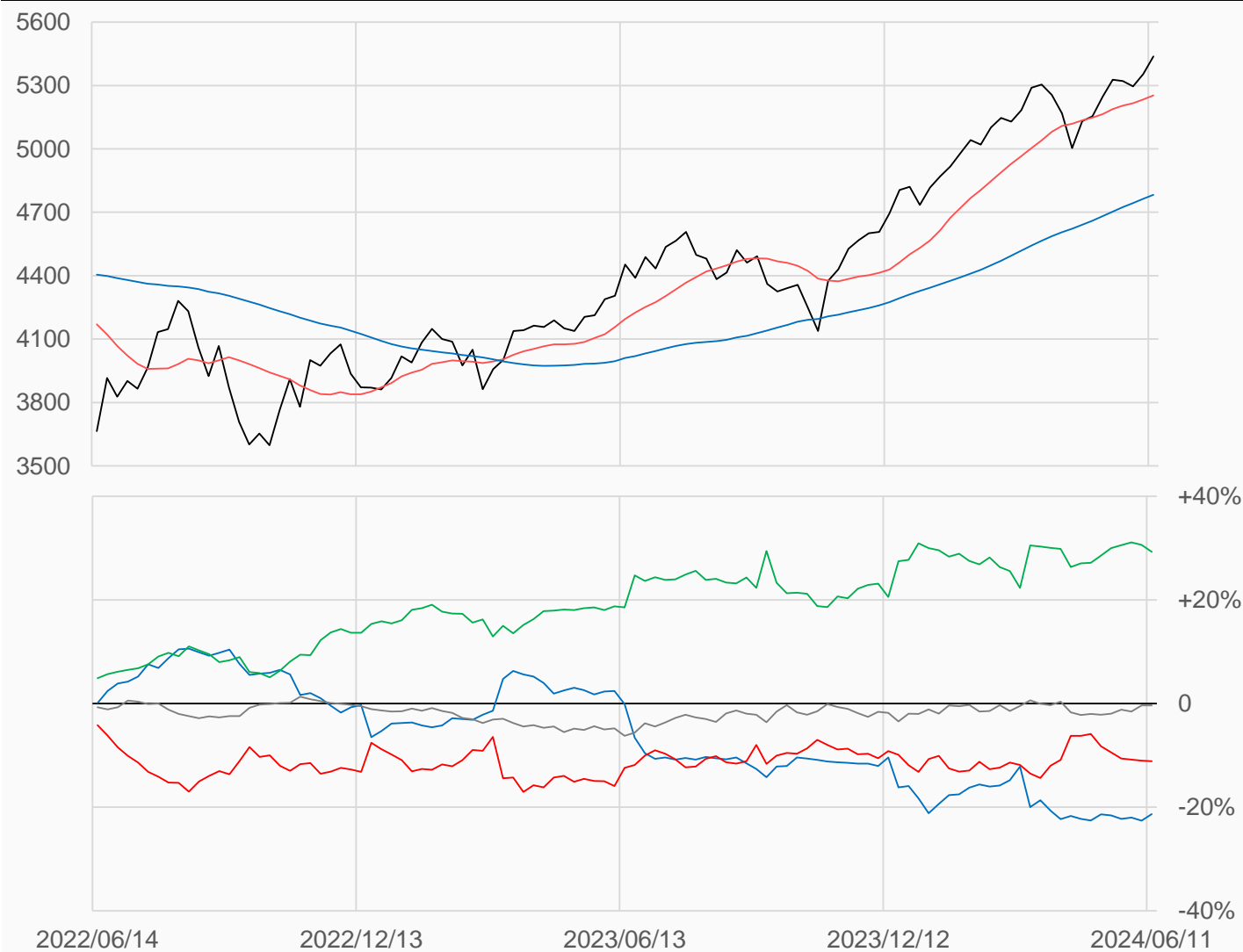
mini S&P

miniS&P較前一週上漲84點收在5437.5點，
 槓桿基金多單增加69197口，空單增加92681口，
 淨空單較前一週增加23484口至366693口。

數據日期	前期OI	本期OI	增減	增減	週五收盤價	較前週變動
2024/06/11	3108861	3295473	+186612	+6.00%	5437.50	↑ +84.00
分類	多單OI	增減	空單OI	增減	多空淨部位	淨部位變動
經紀商	526335	+62350	1229239	+62556	-702904	-206
資產管理	1293570	+14352	328340	+917	+965230	+13435
槓桿基金	962238	+69197	1328931	+92681	-366693	-23484
其他	167101	+31434	178887	+32053	-11786	-619

週五收盤價與13週與52週平均線

— ES — 13週 5253 — 52週 4782.7



淨部位佔總OI% 經紀 -21.3% 資管 +29.3% 槓桿 -11.1% 其他 -0.4%

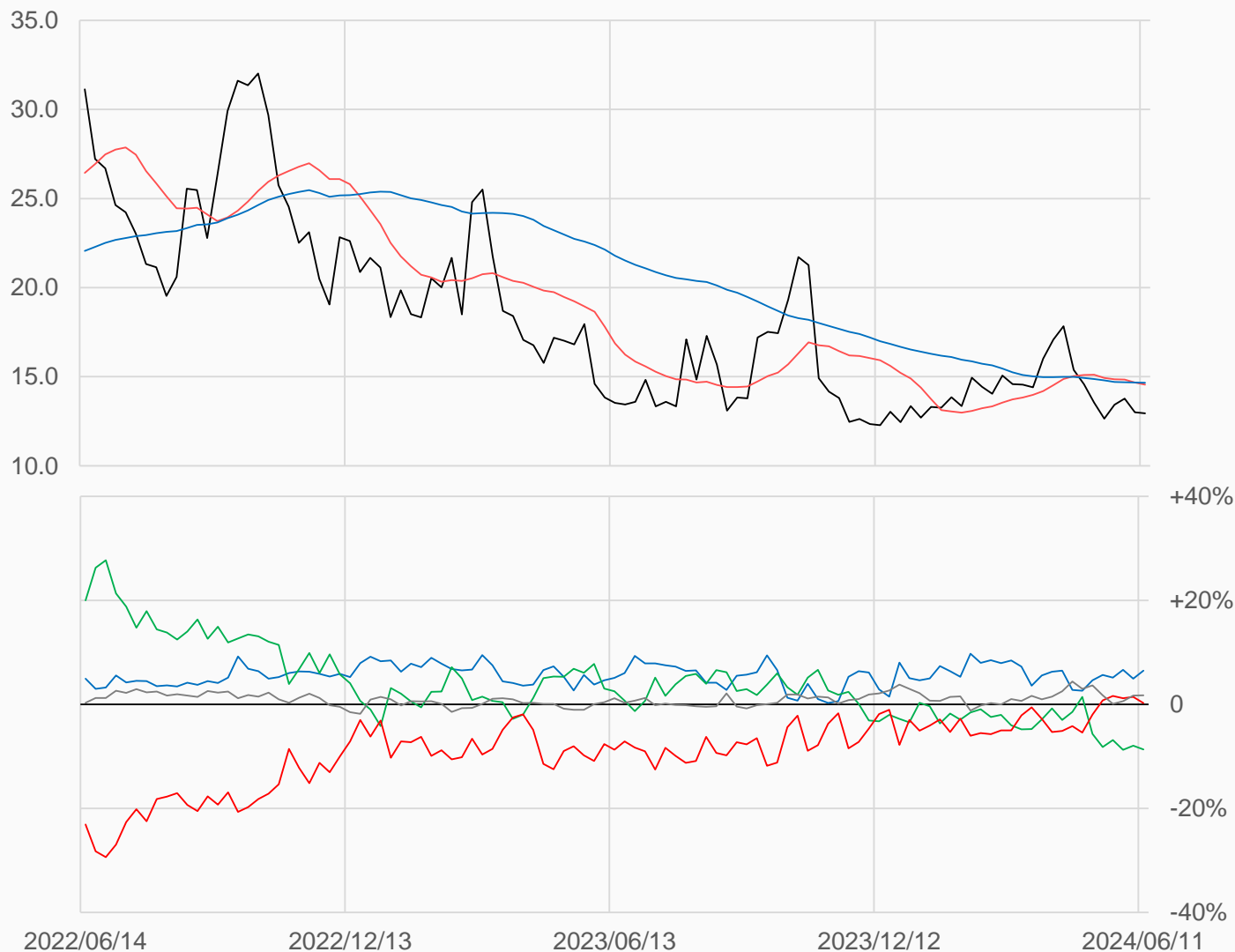
VIX

VIX較前一週下跌0.05點收在12.95點，
槓桿基金多單增加1082口，空單增加5963口，
淨多單較前一週減少4881口至1060口。

數據日期	前期OI	本期OI	增減	增減	週五收盤價	較前週變動
2024/06/11	420389	430432	+10043	+2.39%	12.95	↓ -0.05
分類	多單OI	增減	空單OI	增減	多空淨部位	淨部位變動
經紀商	77719	+9163	49860	+2182	+27859	+6981
資產管理	128079	-3375	165272	+497	-37193	-3872
槓桿基金	168036	+1082	166976	+5963	+1060	-4881
其他	25398	+2201	17800	+1815	+7598	+386

週五收盤價與13週與52週平均線

— VX — 13週 14.554 — 52週 14.662



淨部位佔總OI% 經紀 +6.5% 資管 -8.6% 槓桿 +0.2% 其他 +1.8%

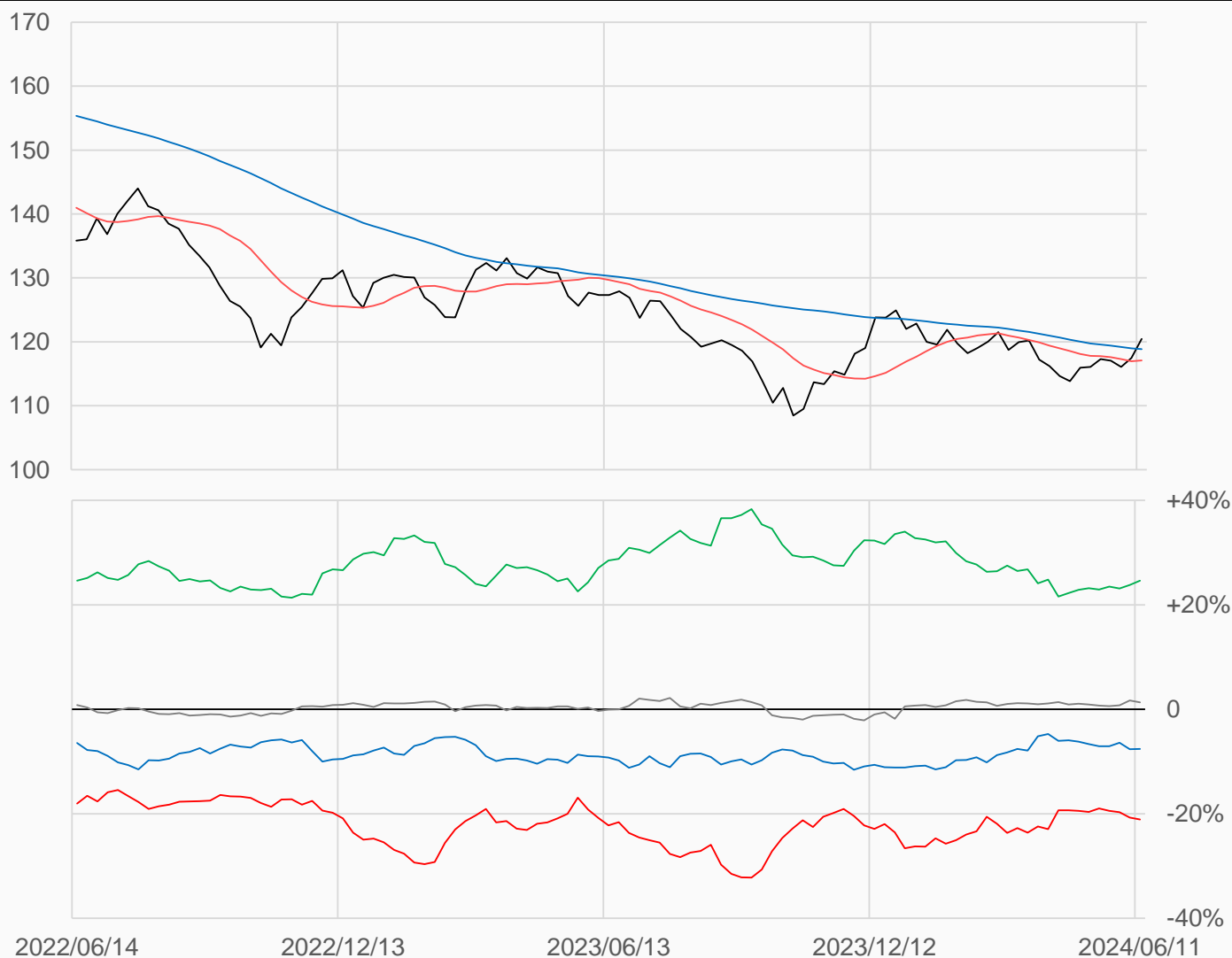
30年債

美國30年公債較前一週上漲2.9687點收在120.4375點，
 槓桿基金多單減少1293口，空單增加5331口，
 淨空單較前一週增加6624口至385758口。

數據日期	前期OI	本期OI	增減	增減	週五收盤價	較前週變動
2024/06/11	1831002	1827588	-3414	-0.19%	120 14/32	↑ +2 31/32
分類	多單OI	增減	空單OI	增減	多空淨部位	淨部位變動
經紀商	74271	+8350	213435	+7358	-139164	+992
資產管理	1099492	-8396	649152	-22829	+450340	+14433
槓桿基金	296029	-1293	681787	+5331	-385758	-6624
其他	140052	+4429	116276	+11801	+23776	-7372

週五收盤價與13週與52週平均線

— US — 13週 117.11 — 52週 118.86



淨部位佔總OI% 經紀 -7.6% 資管 +24.6% 槓桿 -21.1% 其他 +1.3%

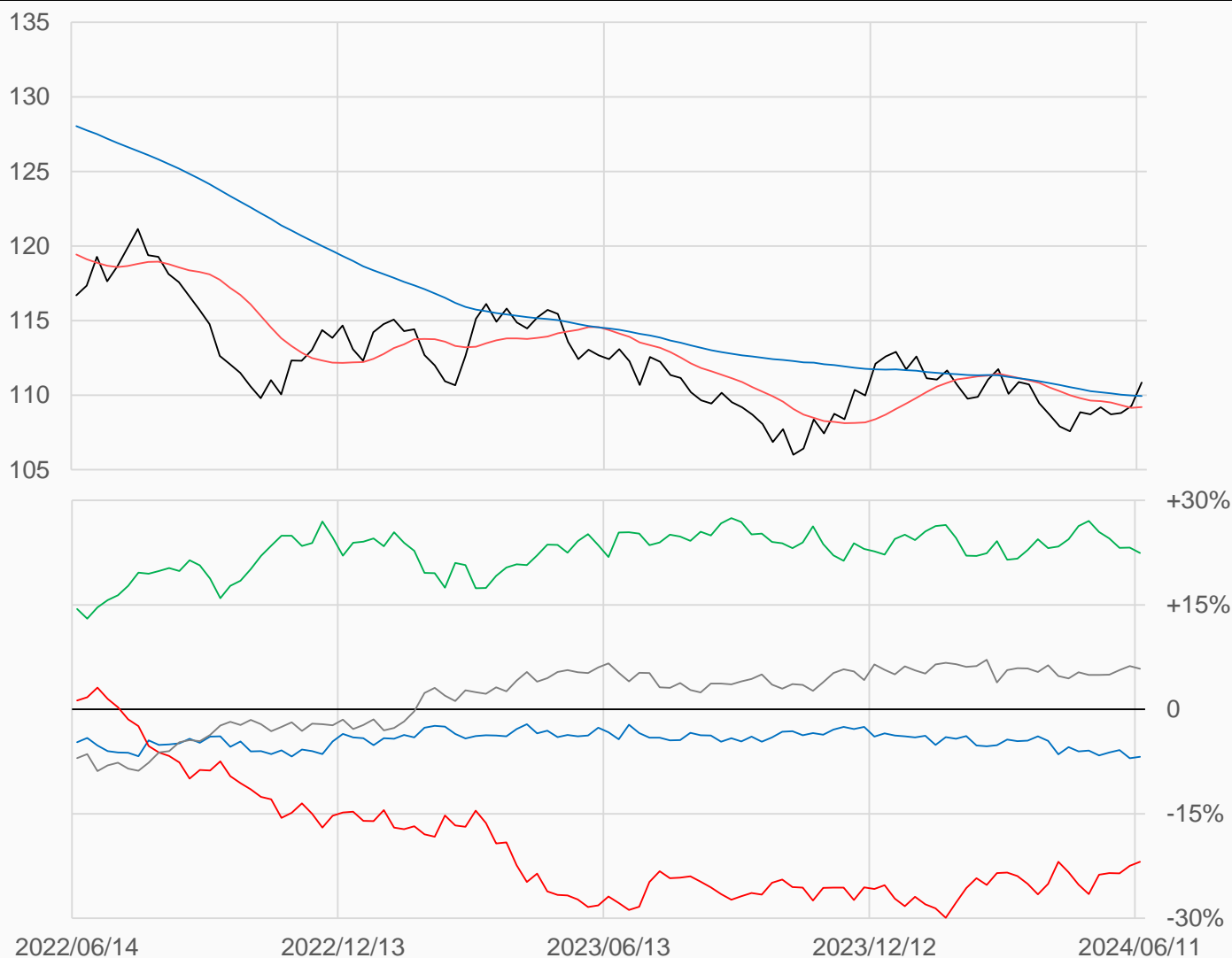
10年債

美國10年公債較前一週上漲1.5781點收在110.84375點，
 槓桿基金多單減少46433口，空單減少102605口，
 淨空單較前一週減少56172口至1115566口。

數據日期	前期OI	本期OI	增減	增減	週五收盤價	較前週變動
2024/06/11	5216122	5095854	-120268	-2.31%	110 54/64	↑ +1 37/64
分類	多單OI	增減	空單OI	增減	多空淨部位	淨部位變動
經紀商	297981	-1369	645621	-20212	-347640	+18843
資產管理	2955830	-67313	1812712	+274	+1143118	-67587
槓桿基金	872502	-46433	1988068	-102605	-1115566	+56172
其他	542612	-1986	245967	+25858	+296645	-27844

週五收盤價與13週與52週平均線

— TY — 13週 109.2 — 52週 109.94



淨部位佔總OI% 經紀 -6.8% 資管 +22.4% 槓桿 -21.9% 其他 +5.8%

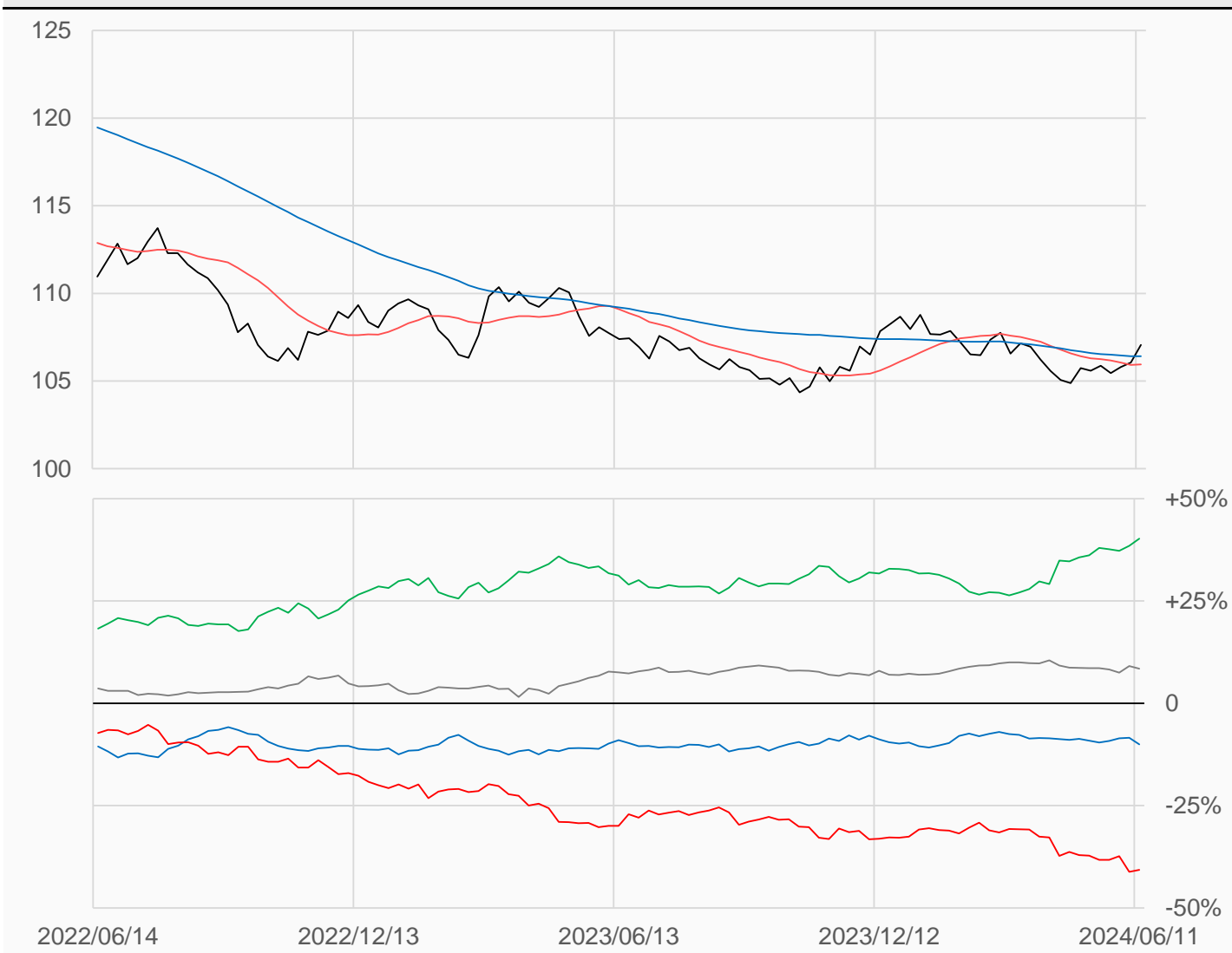
5年公債

美國5年公債較前一週上漲1.0078點收在107.0625點，
 槓桿基金多單減少18587口，空單減少52808口，
 淨空單較前一週減少34221口至2673611口。

數據日期	前期OI	本期OI	增減	增減	週五收盤價	較前週變動
2024/06/11	6576889	6569143	-7746	-0.12%	107 8/128	↑ +1 1/128
分類	多單OI	增減	空單OI	增減	多空淨部位	淨部位變動
經紀商	280630	-30239	939274	+74214	-658644	-104453
資產管理	4391359	+49407	1748143	-62973	+2643216	+112380
槓桿基金	754682	-18587	3428293	-52808	-2673611	+34221
其他	702401	-11068	146198	+30596	+556203	-41664

週五收盤價與13週與52週平均線

— FV — 13週 105.95 — 52週 106.41



淨部位佔總OI% 經紀 -10.0% 資管 +40.2% 槓桿 -40.7% 其他 +8.5%

2年公債

美國2年公債較前一週上漲0.418點收在102.296875點，

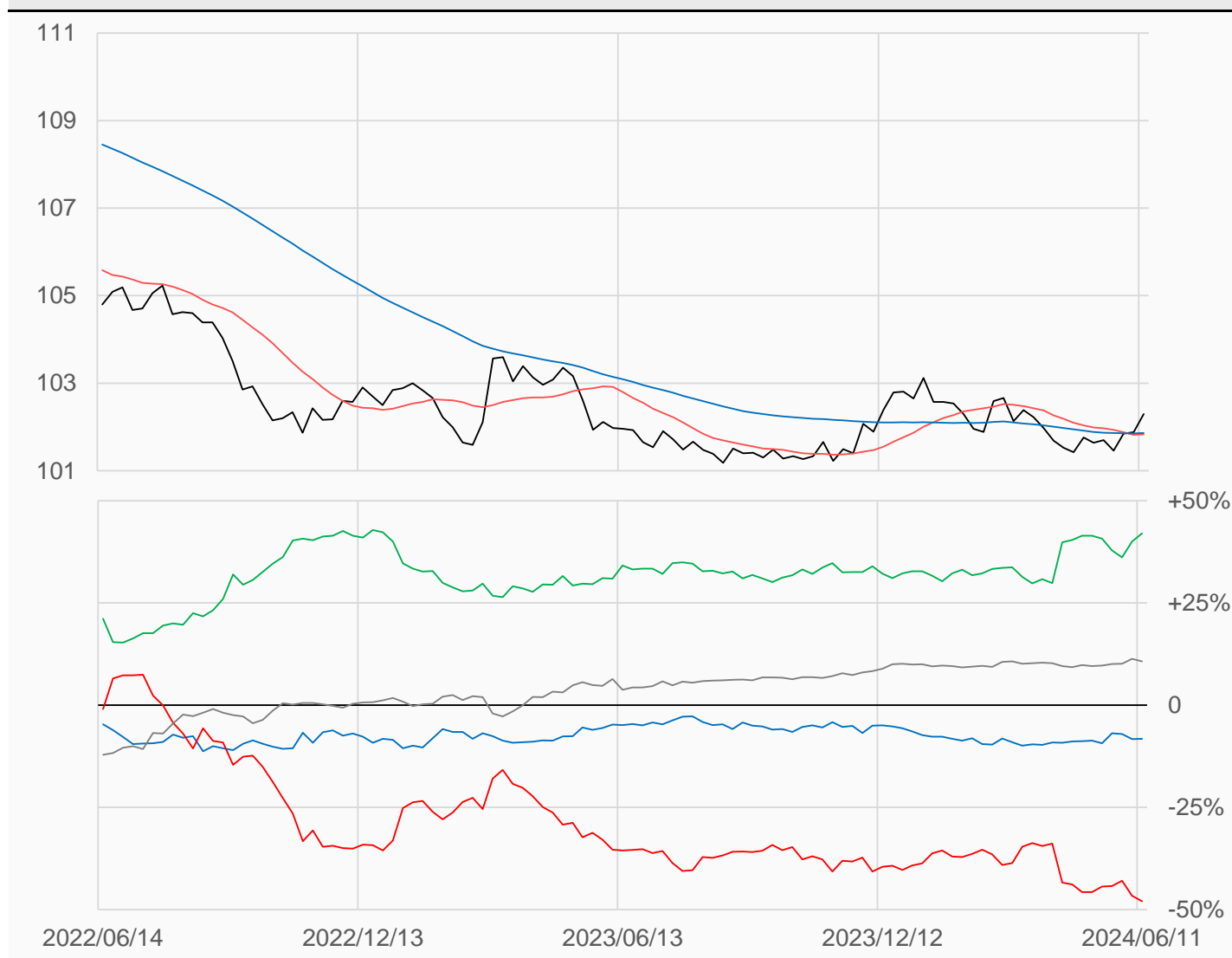
槓桿基金多單增加31348口，空單增加147829口，

淨空單較前一週增加116481口至1933882口。

數據日期	前期OI	本期OI	增減	增減	週五收盤價	較前週變動
2024/06/11	3896137	4031597	+135460	+3.48%	102 38/128	↑ + 54/128
分類	多單OI	增減	空單OI	增減	多空淨部位	淨部位變動
經紀商	172977	+23384	504905	+33164	-331928	-9780
資產管理	2585000	+91033	890932	-44267	+1694068	+135300
槓桿基金	442975	+31348	2376857	+147829	-1933882	-116481
其他	561548	-7360	130113	+2257	+431435	-9617

週五收盤價與13週與52週平均線

— TU — 13週 101.83 — 52週 101.86



淨部位佔總OI% 經紀 -8.2% 資管 +42.0% 槓桿 -48.0% 其他 +10.7%

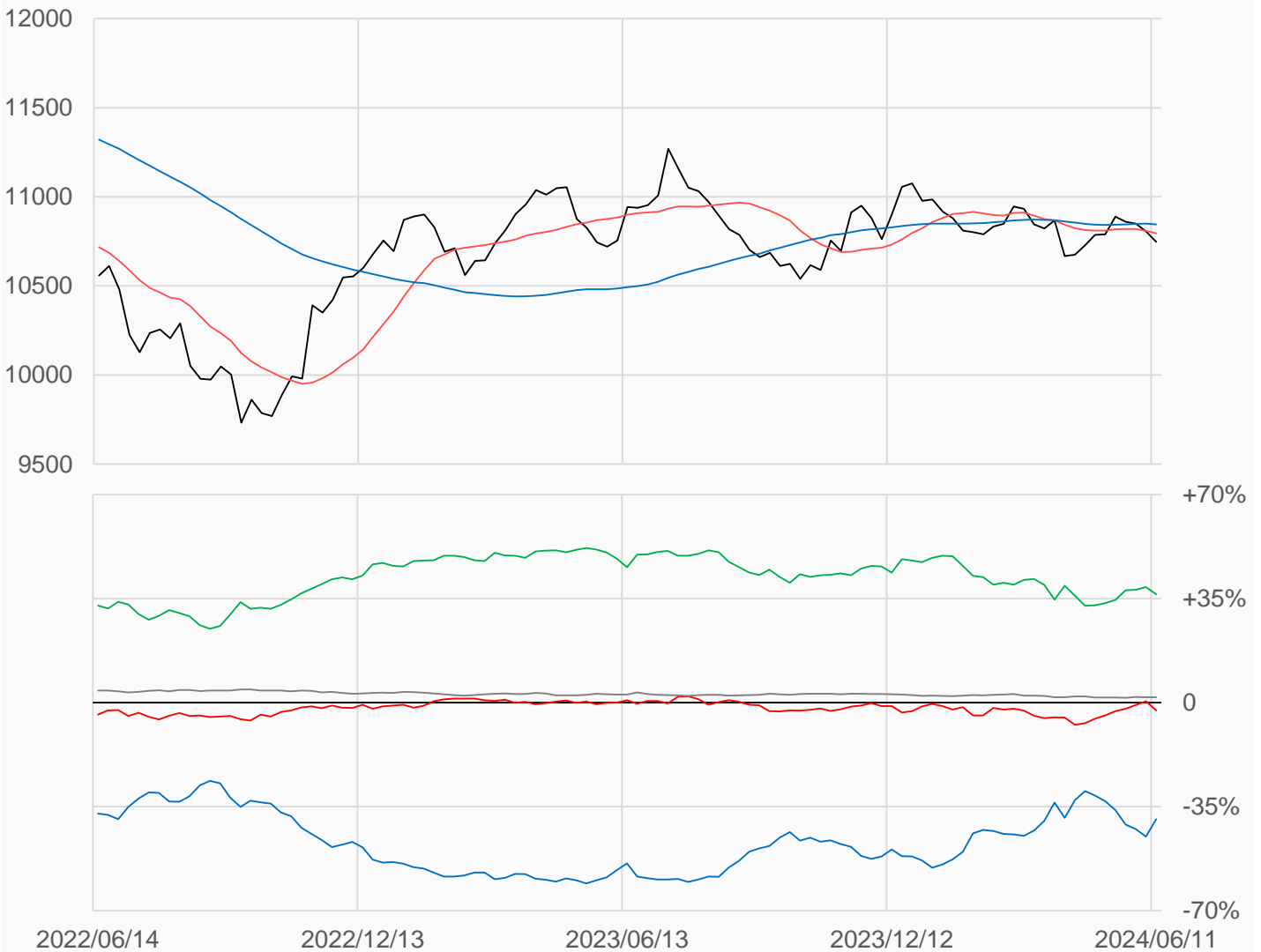
歐元

歐元較前一週下跌59.5點收在10746.5點，
 槓桿基金多單減少8743口，空單增加15954口，
 淨空單較前一週增加24697口至21308口。

數據日期	前期OI	本期OI	增減	增減	週五收盤價	較前週變動
2024/06/11	779063	815200	+36137	+4.64%	10746.5	↓ -59.5
分類	多單OI	增減	空單OI	增減	多空淨部位	淨部位變動
經紀商	75509	+30974	395156	-741	-319647	+31715
資產管理	466000	+517	168992	+6410	+297008	-5893
槓桿基金	144299	-8743	165607	+15954	-21308	-24697
其他	32291	-1177	17666	-1332	+14625	+155

週五收盤價與13週與52週平均線

— EC — 13週 10795 — 52週 10845



淨部位佔總OI% 經紀 -39.2% 資管 +36.4% 槓桿 -2.6% 其他 +1.8%

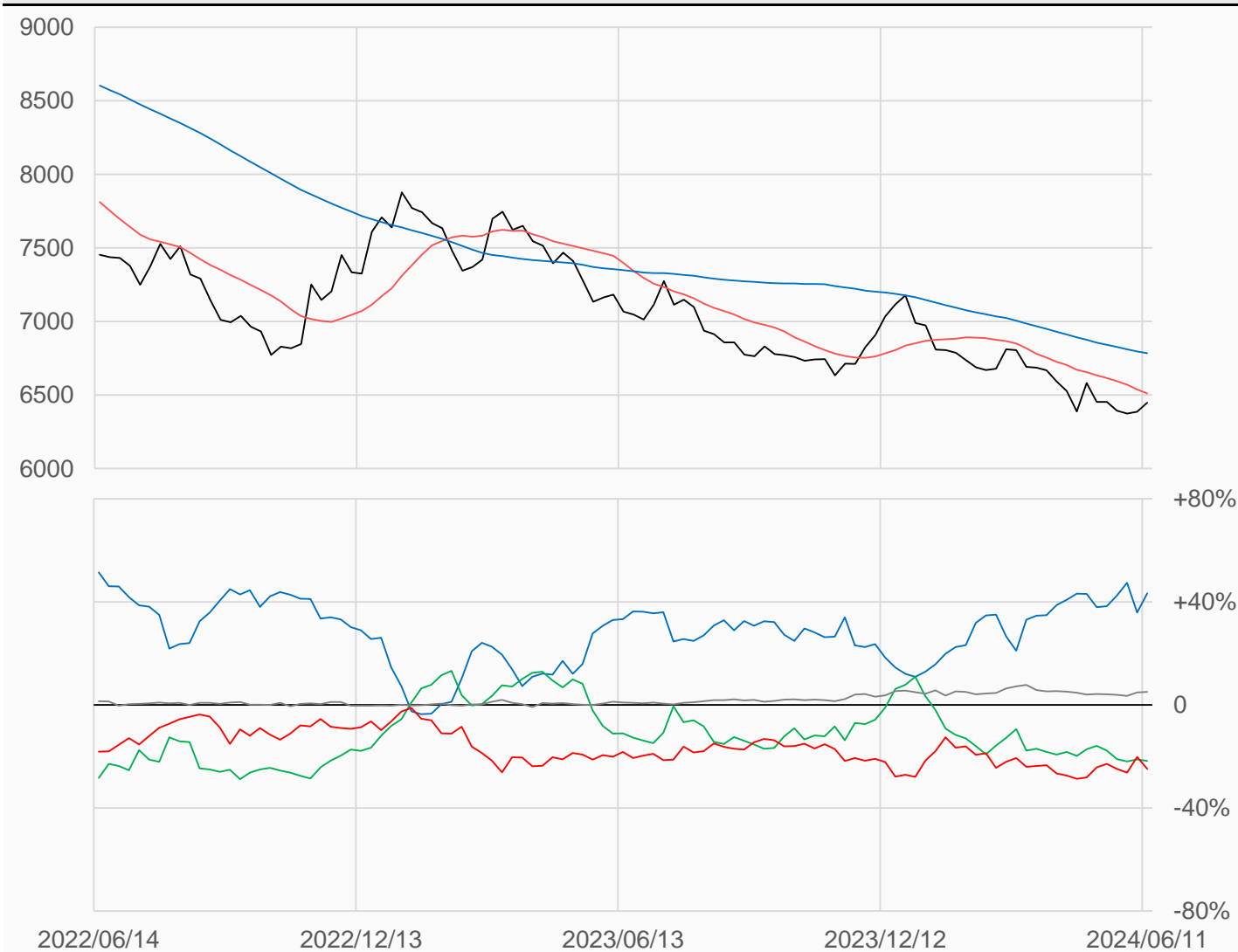
日圓

日圓較前一週上漲61.5點收在6447.5點，
 槓桿基金多單減少11738口，空單增加5356口，
 淨空單較前一週增加17094口至88129口。

數據日期	前期OI	本期OI	增減	增減	週五收盤價	較前週變動
2024/06/11	351002	355084	+4082	+1.16%	6447.5	↑ +61.5
分類	多單OI	增減	空單OI	增減	多空淨部位	淨部位變動
經紀商	184576	+20059	30709	-8023	+153867	+28082
資產管理	39130	-1055	116351	+1827	-77221	-2882
槓桿基金	66846	-11738	154975	+5356	-88129	-17094
其他	22228	+1131	4335	+330	+17893	+801

週五收盤價與13週與52週平均線

— JY — 13週 6510.3 — 52週 6783.9



淨部位佔總OI% 經紀 +43.3% 資管 -21.7% 槓桿 -24.8% 其他 +5.0%

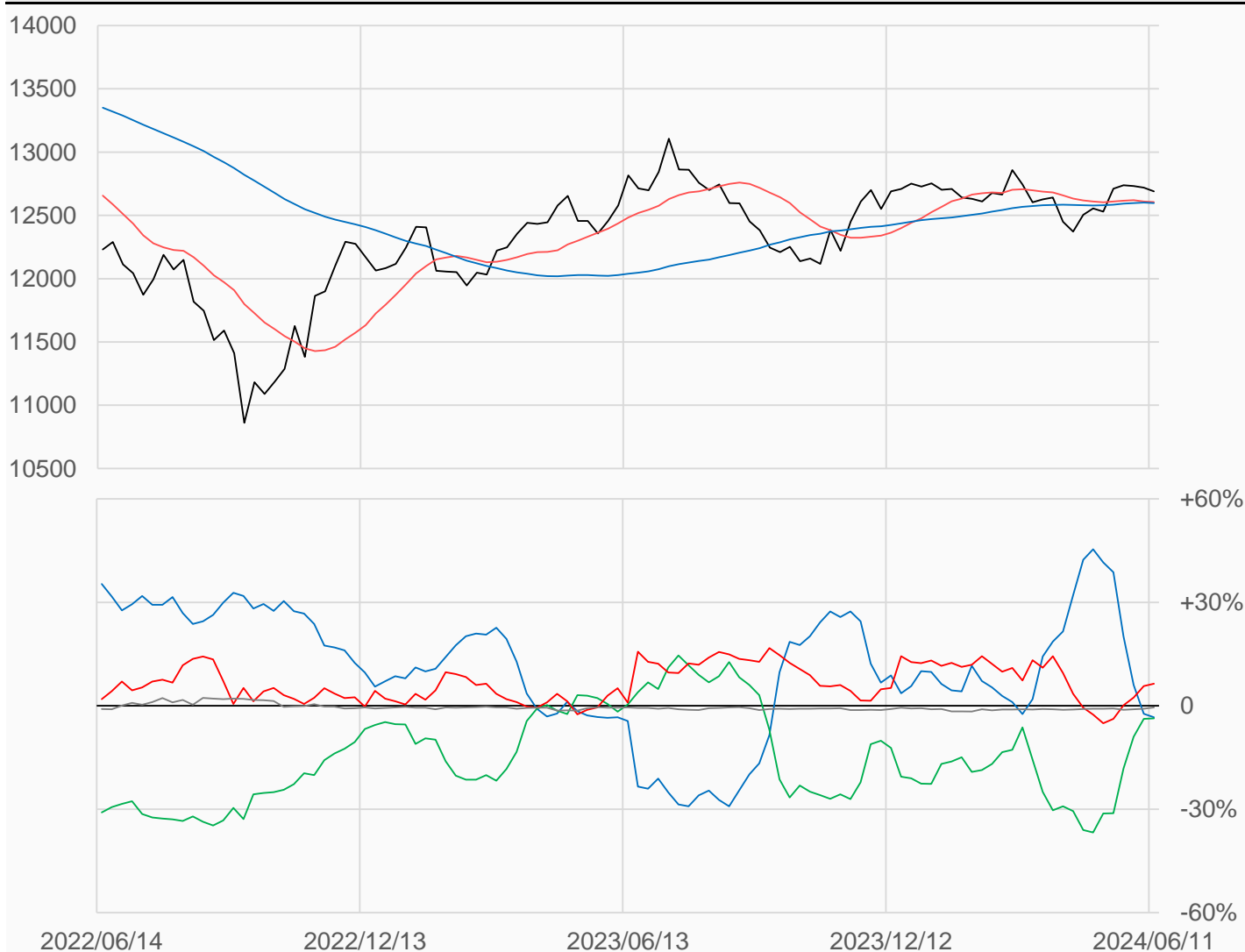
英鎊

英鎊較前一週下跌30點收在12689點，
 槓桿基金多單減少11718口，空單減少13460口，
 淨多單較前一週增加1742口至20293口。

數據日期	前期OI	本期OI	增減	增減	週五收盤價	較前週變動
2024/06/11	323649	318642	-5007	-1.55%	12689	↓ -30
分類	多單OI	增減	空單OI	增減	多空淨部位	淨部位變動
經紀商	104977	+5511	115522	+8569	-10545	-3058
資產管理	74696	+2191	86316	+1504	-11620	+687
槓桿基金	103635	-11718	83342	-13460	+20293	+1742
其他	2091	+781	3596	-543	-1505	+1324

週五收盤價與13週與52週平均線

— BP — 13週 12606 — 52週 12598



淨部位佔總OI% 經紀 -3.3% 資管 -3.6% 槓桿 +6.4% 其他 -0.5%

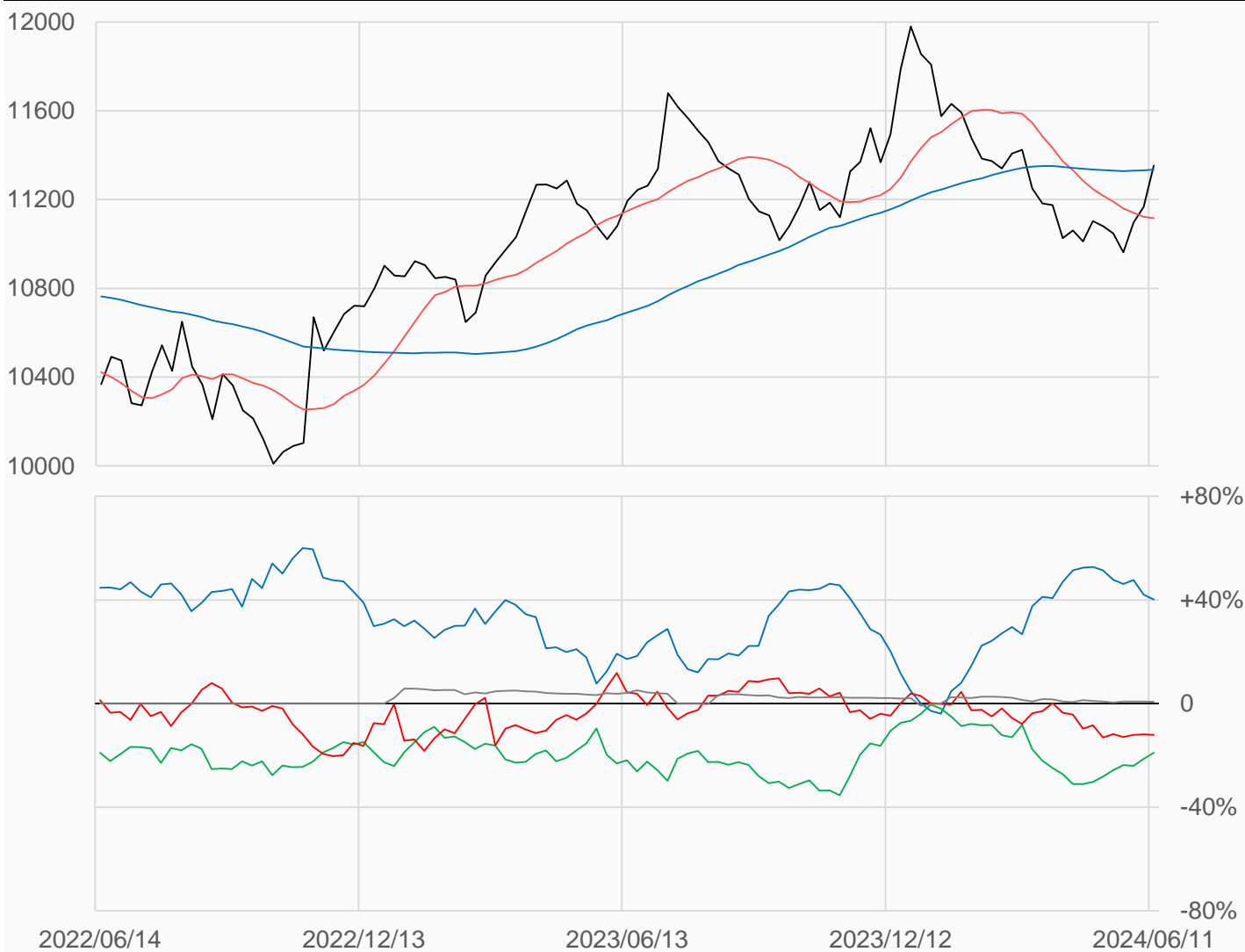
瑞郎

瑞郎較前一週上漲187點收在11353.5點，
 槓桿基金多單減少845口，空單減少443口，
 淨空單較前一週增加402口至13587口。

數據日期	前期OI	本期OI	增減	增減	週五收盤價	較前週變動
2024/06/11	111056	112230	+1174	+1.06%	11354	↑ +187
分類	多單OI	增減	空單OI	增減	多空淨部位	淨部位變動
經紀商	55576	+3949	10492	+5552	+45084	-1603
資產管理	21423	-1094	42805	-3446	-21382	+2352
槓桿基金	22978	-845	36565	-443	-13587	-402
其他	1190	+300	431	+431	+759	-131

週五收盤價與13週與52週平均線

— SF — 13週 11116 — 52週 11335



淨部位佔總OI% 經紀 +40.2% 資管 -19.1% 槓桿 -12.1% 其他 +0.7%

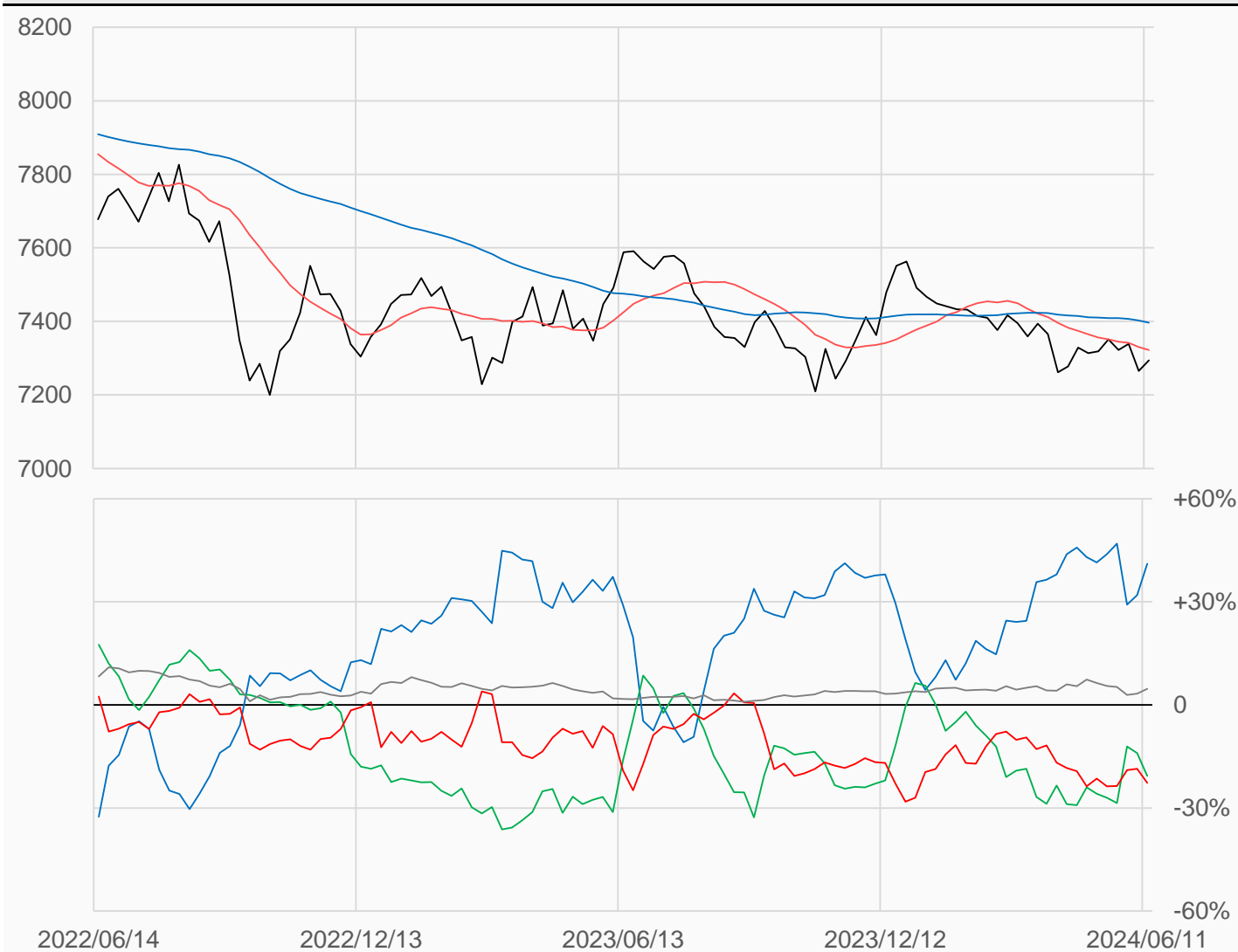
加幣

加幣較前一週上漲29點收在7294點，
 槓桿基金多單增加1573口，空單增加22069口，
 淨空單較前一週增加20496口至72665口。

數據日期	前期OI	本期OI	增減	增減	週五收盤價	較前週變動
2024/06/11	281035	320626	+39591	+14.09%	7294.0	↑ +29.0
分類	多單OI	增減	空單OI	增減	多空淨部位	淨部位變動
經紀商	157710	+34101	25984	-7807	+131726	+41908
資產管理	80227	-3354	146511	+23408	-66284	-26762
槓桿基金	32384	+1573	105049	+22069	-72665	-20496
其他	18686	+5388	3785	-360	+14901	+5748

週五收盤價與13週與52週平均線

— CD — 13週 7322.3 — 52週 7396.7



淨部位佔總OI% 經紀 +41.1% 資管 -20.7% 槓桿 -22.7% 其他 +4.6%

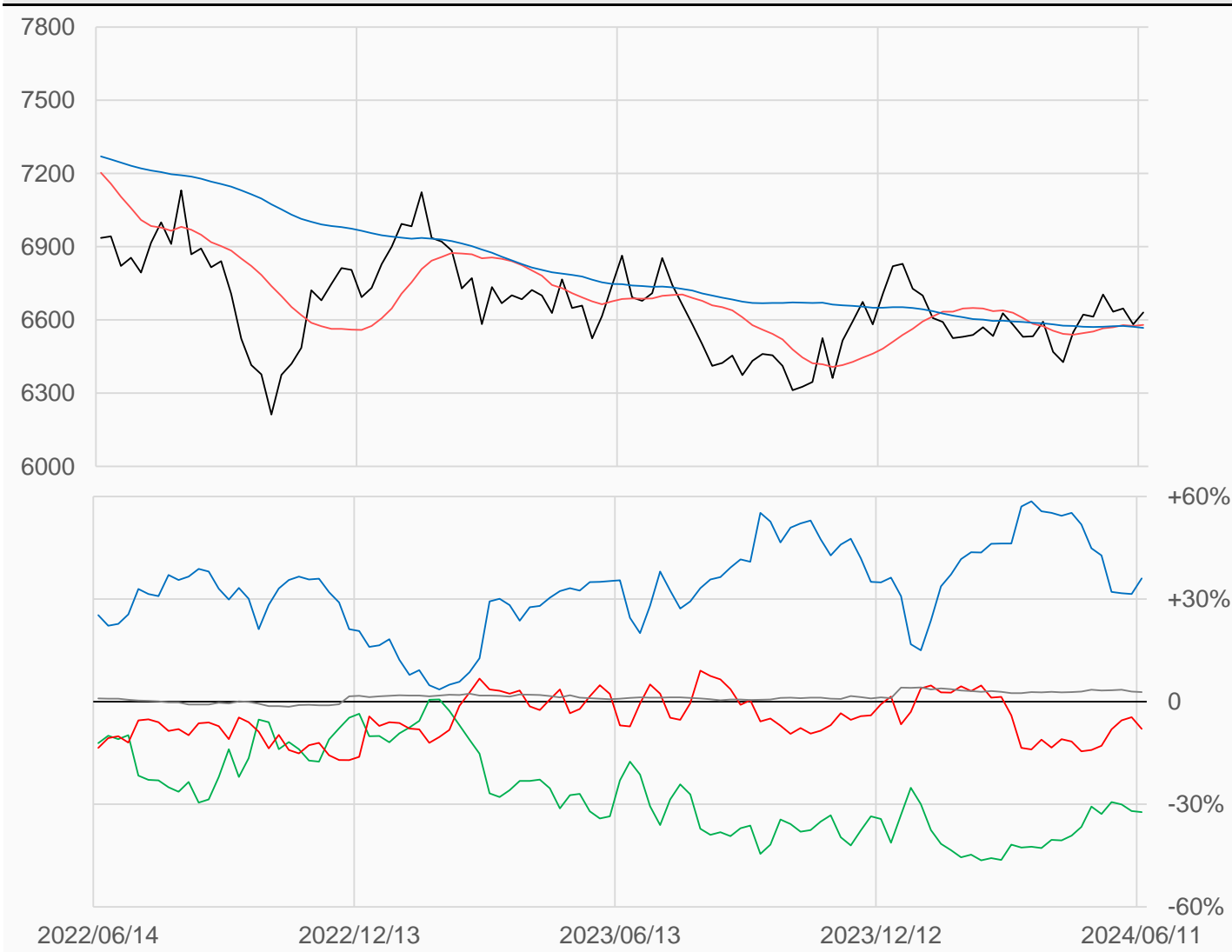
澳幣

澳幣較前一週上漲49點收在6630.5點，
 槓桿基金多單增加3240口，空單增加11445口，
 淨空單較前一週增加8205口至18176口。

數據日期	前期OI	本期OI	增減	增減	週五收盤價	較前週變動
2024/06/11	220516	229321	+8805	+3.99%	6630.5	↑ +49
分類	多單OI	增減	空單OI	增減	多空淨部位	淨部位變動
經紀商	104956	+7298	22355	-5869	+82601	+13167
資產管理	45191	-1581	119195	+1889	-74004	-3470
槓桿基金	42984	+3240	61160	+11445	-18176	-8205
其他	6994	-937	625	-805	+6369	-132

週五收盤價與13週與52週平均線

— AD — 13週 6579.6 — 52週 6567.5



淨部位佔總OI% 經紀 +36.0% 資管 -32.3% 槓桿 -7.9% 其他 +2.8%

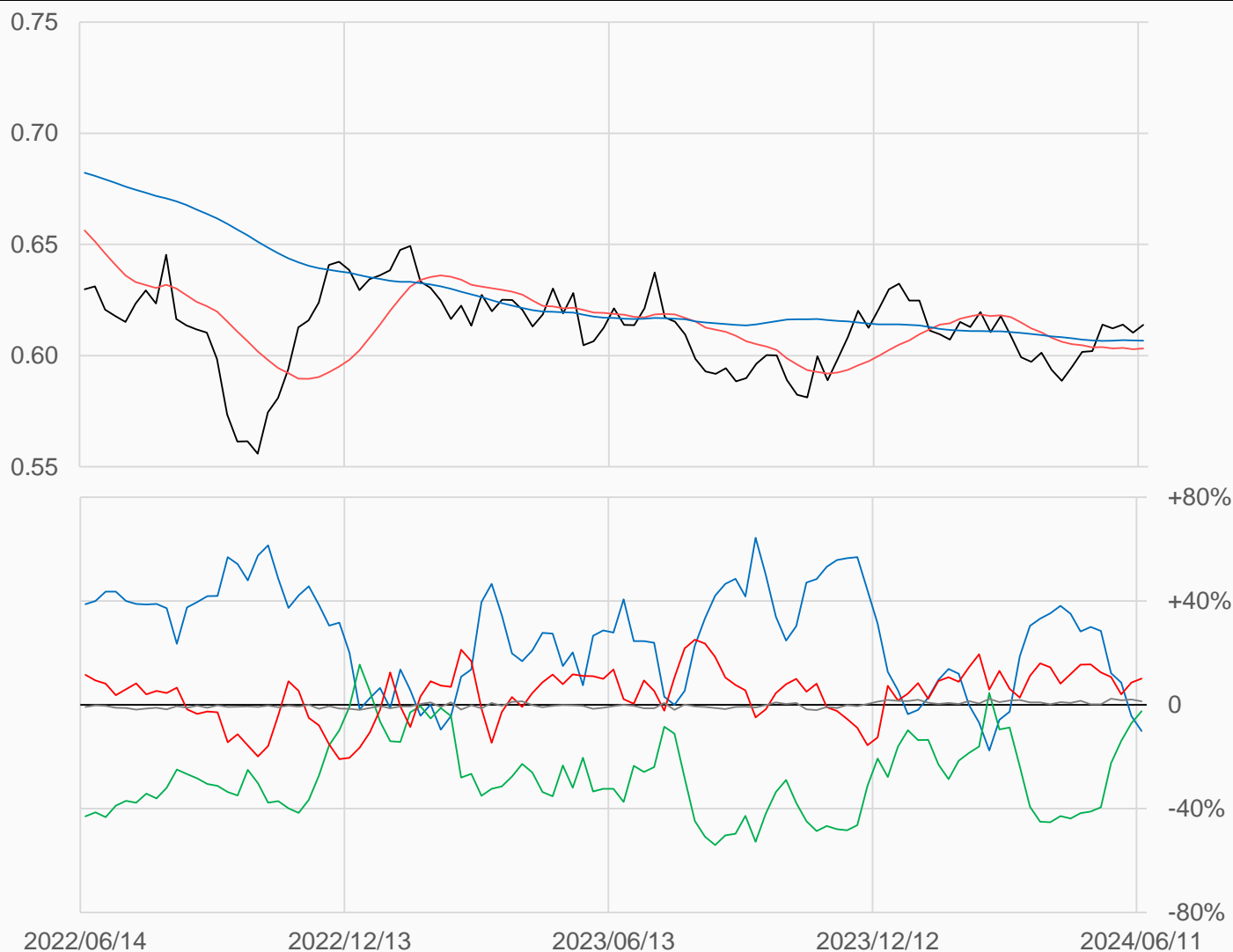
紐幣

紐幣較前一週上漲0.0034點收在0.61375點，
 槓桿基金多單增加1345口，空單減少640口，
 淨多單較前一週增加1985口至6664口。

數據日期	前期OI	本期OI	增減	增減	週五收盤價	較前週變動
2024/06/11	54758	65785	+11027	+20.14%	0.6138	↑ +0.0034
分類	多單OI	增減	空單OI	增減	多空淨部位	淨部位變動
經紀商	16446	+5920	23114	+10205	-6668	-4285
資產管理	24023	+3521	25635	+1260	-1612	+2261
槓桿基金	19645	+1345	12981	-640	+6664	+1985
其他	1155	-217	265	+12	+890	-229

週五收盤價與13週與52週平均線

— NE — 13週 0.6033 — 52週 0.6067



淨部位佔總OI% 經紀 -10.1% 資管 -2.5% 槓桿 +10.1% 其他 +1.4%

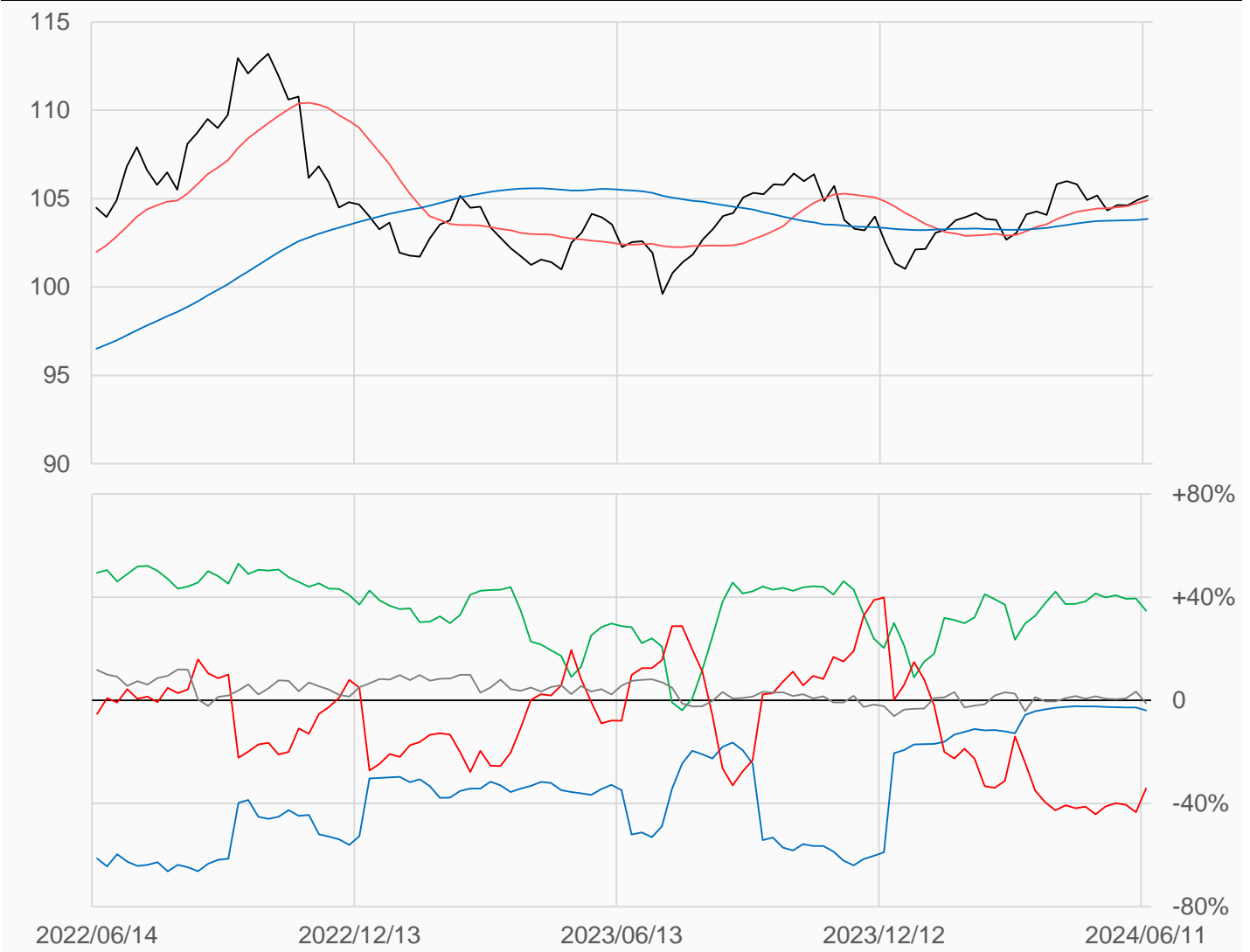
美元

美元較前一週上漲0.252點收在105.167點，
 槓桿基金多單增加2582口，空單減少1149口，
 淨空單較前一週減少3731口至13069口。

數據日期	前期OI	本期OI	增減	增減	週五收盤價	較前週變動
2024/06/11	38685	38356	-329	-0.85%	105.167	↑ +0.252
分類	多單OI	增減	空單OI	增減	多空淨部位	淨部位變動
經紀商	872	+464	2359	+872	-1487	-408
資產管理	14355	-2000	1023	-73	+13332	-1927
槓桿基金	17285	+2582	30354	-1149	-13069	+3731
其他	1984	-1617	2431	+149	-447	-1766

週五收盤價與13週與52週平均線

— DX — 13週 104.91 — 52週 103.86



淨部位佔總OI% 經紀 -3.9% 資管 +34.8% 槓桿 -34.1% 其他 -1.2%

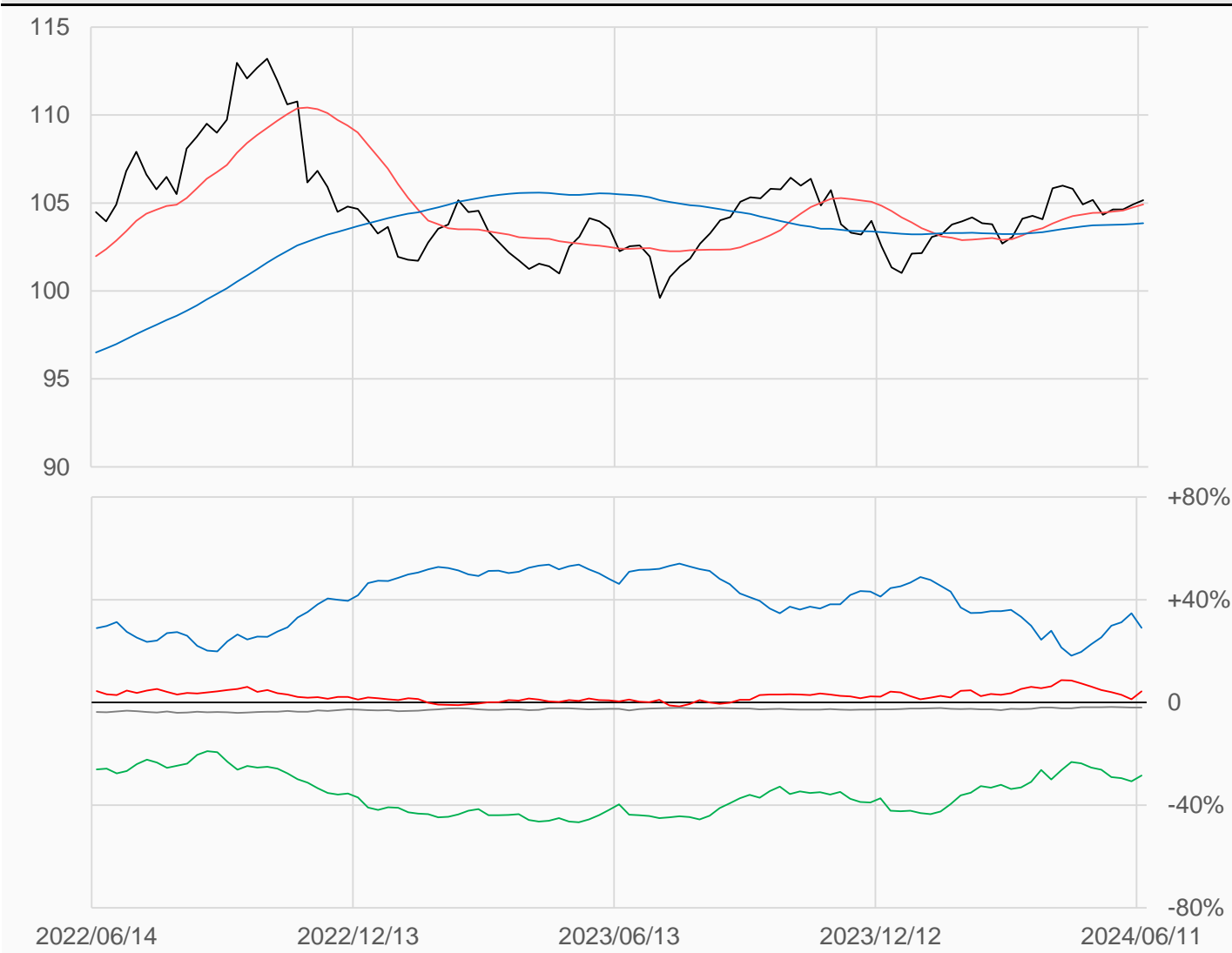
綜合美元 (不含美元)

綜合美元較前一週上漲0.252點收在105.167點，
槓桿基金多單增加18018口，空單減少12288口，
淨多單較前一週增加30307口至42135口。

數據日期	前期OI	本期OI	增減	增減	週五收盤價	較前週變動
2024/06/11	945015.1	986318.3	+41303	+4.37%	105.167	↑ +0.252
分類	多單OI	增減	空單OI	增減	多空淨部位	淨部位變動
經紀商	431319.9	-1629	144444	+39635	+286876	-41264
資產管理	225715	+9155	506779.3	+214	-281064	+8940
槓桿基金	221702.4	+18018	179567.2	-12288	+42135	+30307
其他	19792.31	-1433	39319.41	-447	-19527	-986

週五收盤價與13週與52週平均線

— DXY — 13週 104.91 — 52週 103.86



淨部位佔總OI% 經紀 +29.1% 資管 -28.5% 槓桿 +4.3% 其他 -2.0%

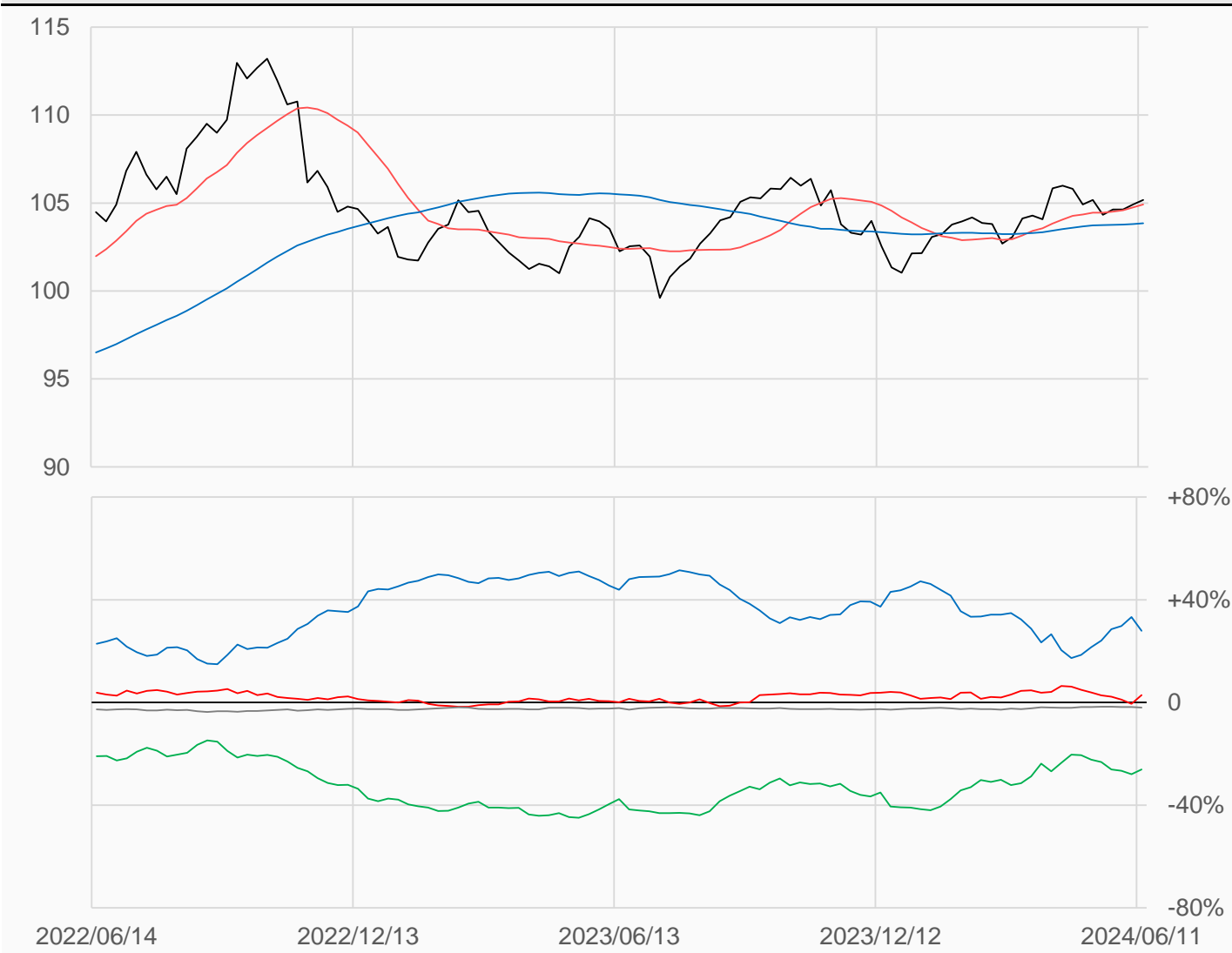
綜合美元 (含美元)

綜合美元較前一週上漲0.252點收在105.167點，
槓桿基金多單增加20600口，空單減少13437口，
淨多單較前一週增加34038口至29066口。

數據日期	前期OI	本期OI	增減	增減	週五收盤價	較前週變動
2024/06/11	983700.1	1024674	+40974	+4.17%	105.167	↑ +0.252
分類	多單OI	增減	空單OI	增減	多空淨部位	淨部位變動
經紀商	432191.9	-1165	146803	+40507	+285389	-41672
資產管理	240070	+7155	507802.3	+141	-267732	+7013
槓桿基金	238987.4	+20600	209921.2	-13437	+29066	+34038
其他	21776.31	-3050	41750.41	-298	-19974	-2752

週五收盤價與13週與52週平均線

— DXX — 13週 104.91 — 52週 103.86



淨部位佔總OI% 經紀 +27.9% 資管 -26.1% 槓桿 +2.8% 其他 -1.9%

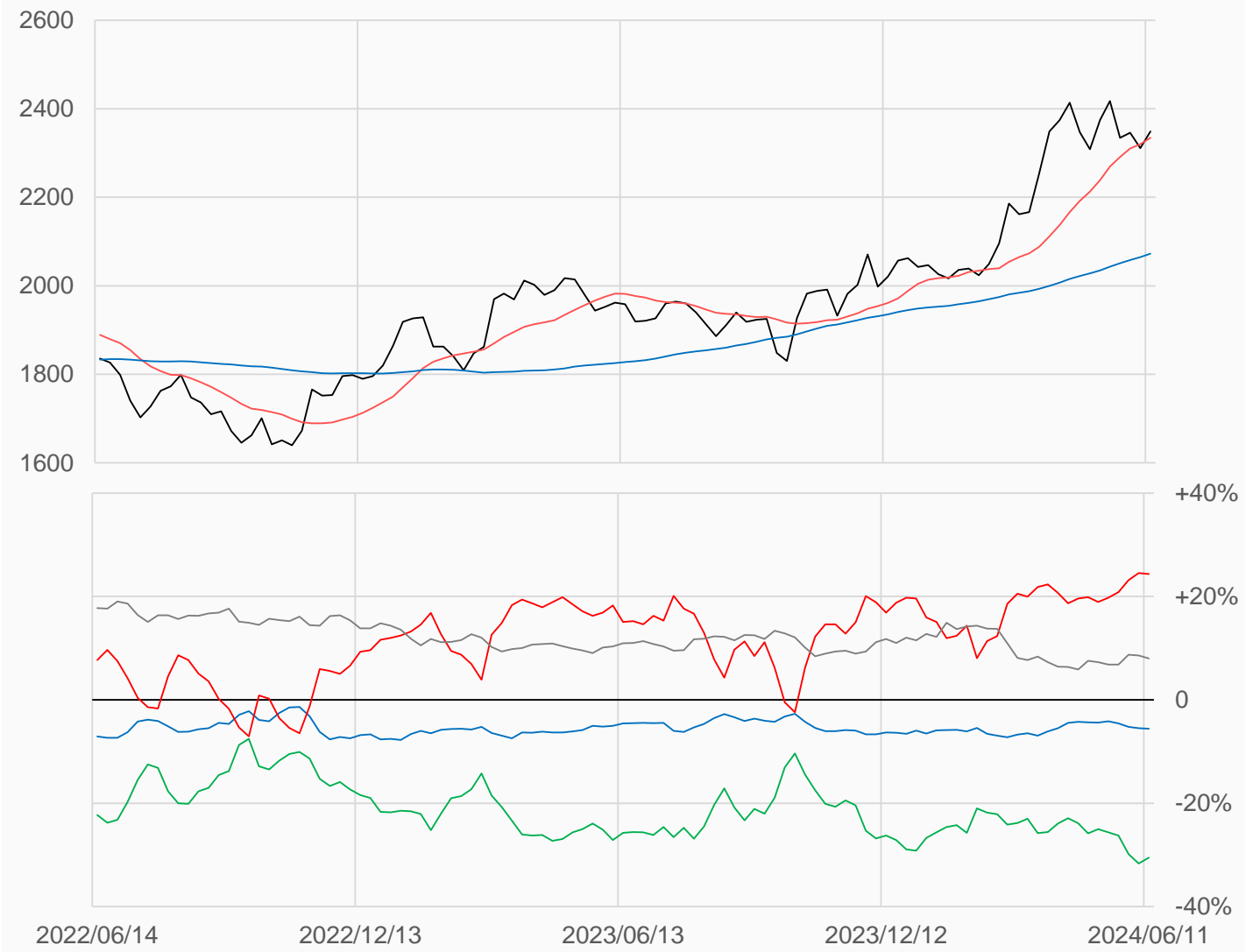
黃金

黃金較前一週上漲38點收在2349.1點，
管理基金多單減少10290口，空單減少7078口，
淨多單較前一週減少3212口至177549口。

數據日期	前期OI	本期OI	增減	增減	週五收盤價	較前週變動
2024/06/11	736514	729754	-6760	-0.92%	2349.1	↑ +38.0
分類	多單OI	增減	空單OI	增減	多空淨部位	淨部位變動
生產商	31762	-443	72745	+236	-40983	-679
互換交易	130426	+2510	353436	-7740	-223010	+10250
管理基金	243293	-10290	65744	-7078	+177549	-3212
其他	266766	+878	208149	+5508	+58617	-4630

週五收盤價與13週與52週平均線

— GC — 13週 2334.4 — 52週 2072.6



淨部位佔總OI% 生產 -5.6% 互換 -30.6% 管理 +24.3% 其他 +8.0%

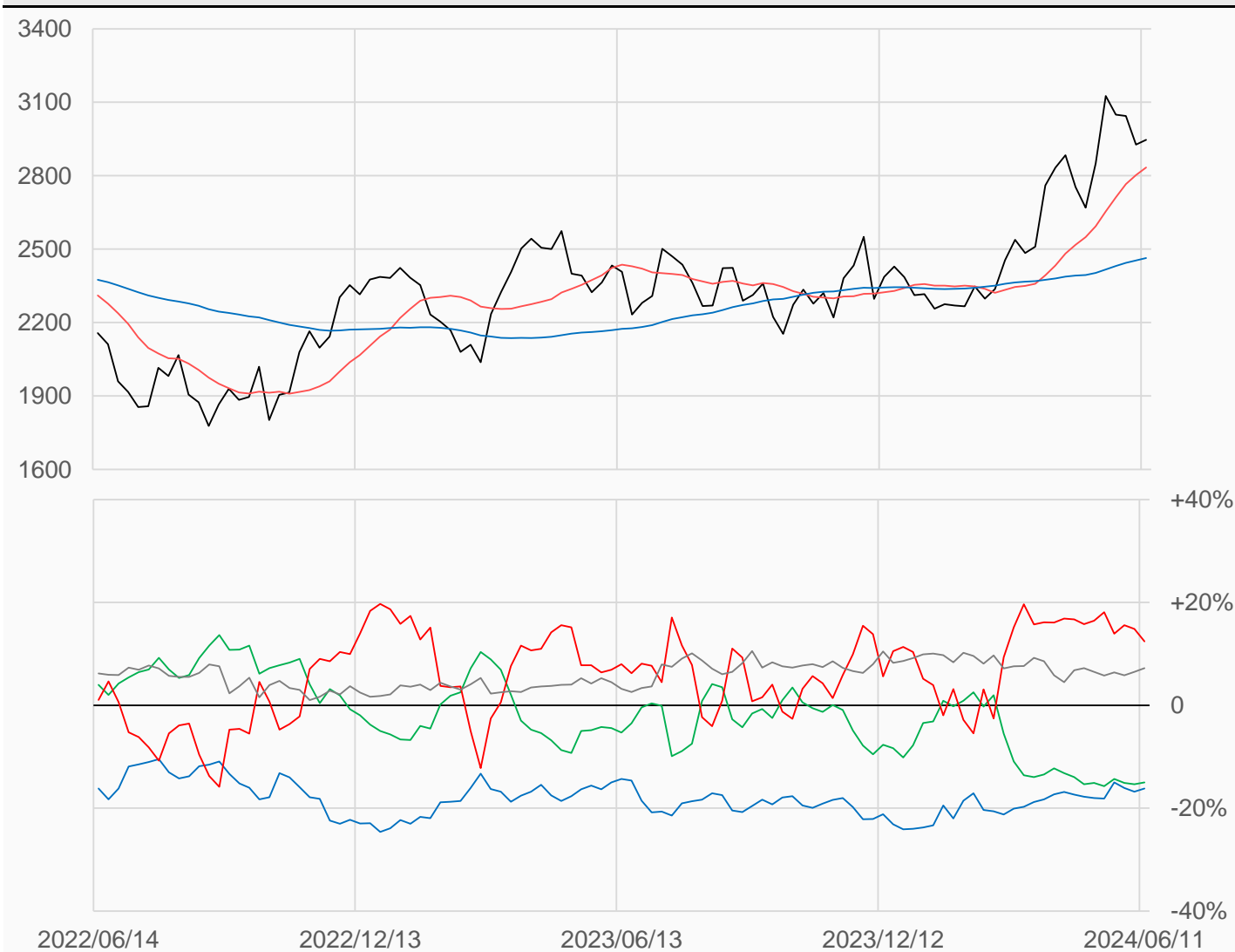
白銀

白銀較前一週上漲20.2點收在2947.2點，
管理基金多單減少6666口，空單減少465口，
淨多單較前一週減少6201口至29600口。

數據日期	前期OI	本期OI	增減	增減	週五收盤價	較前週變動
2024/06/11	241243	238410	-2833	-1.17%	2947.2	↑ +20.2
分類	多單OI	增減	空單OI	增減	多空淨部位	淨部位變動
生產商	9642	+569	48214	-1336	-38572	+1905
互換交易	48362	+604	84032	-765	-35670	+1369
管理基金	65762	-6666	36162	-465	+29600	-6201
其他	73225	+763	55967	-759	+17258	+1522

週五收盤價與13週與52週平均線

— SI — 13週 2833.7 — 52週 2463.7



淨部位佔總OI% 生產 -16.2% 互換 -15.0% 管理 +12.4% 其他 +7.2%

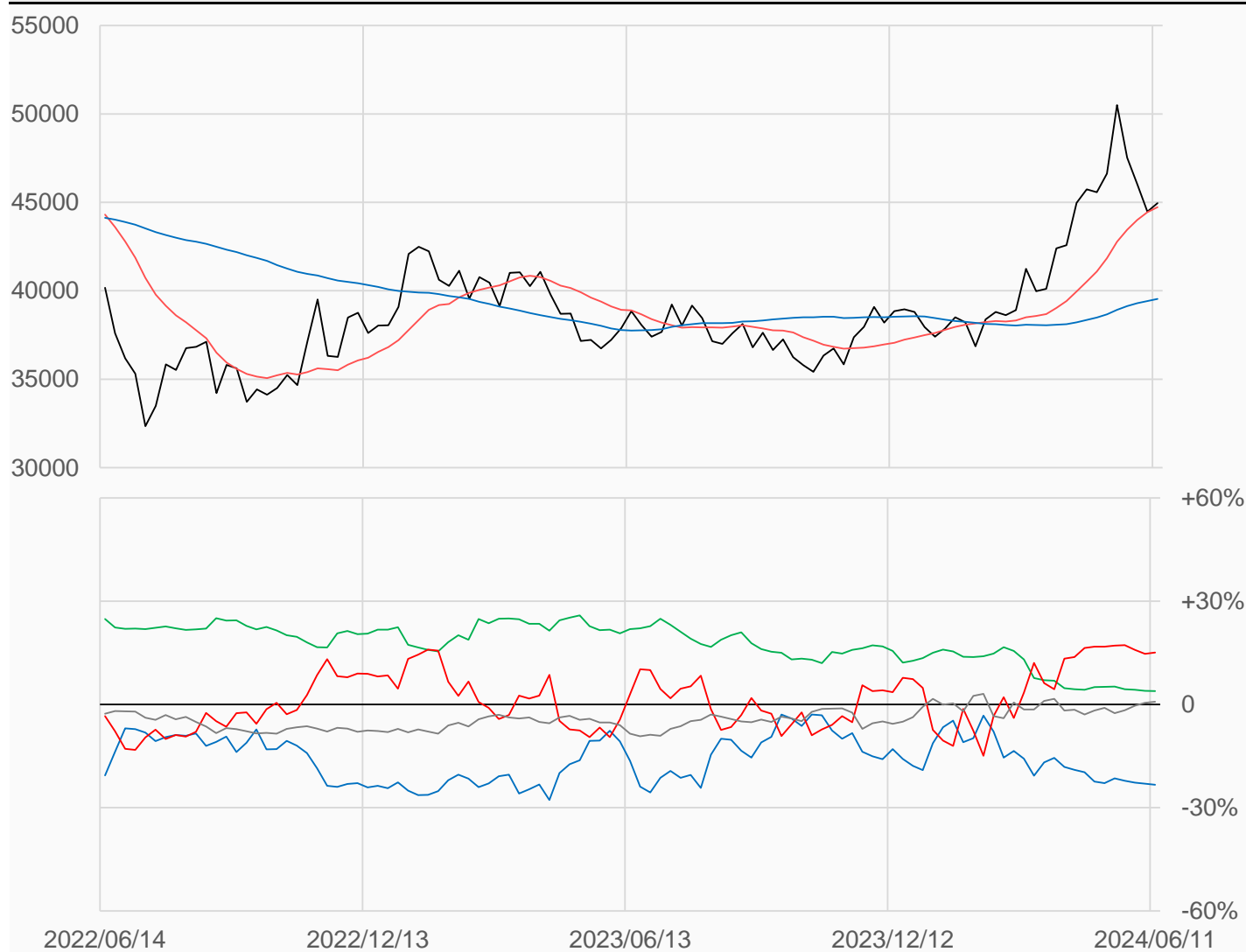
銅

銅較前一週上漲480點收在44950點，
管理基金多單減少8536口，空單減少8211口，
淨多單較前一週減少325口至54643口。

數據日期	前期OI	本期OI	增減	增減	週五收盤價	較前週變動
2024/06/11	374596	362236	-12360	-3.30%	44950	↑ +480
分類	多單OI	增減	空單OI	增減	多空淨部位	淨部位變動
生產商	25195	+2258	109606	+466	-84411	+1792
互換交易	78205	-8638	64122	-7874	+14083	-764
管理基金	148415	-8536	93772	-8211	+54643	-325
其他	85093	+3462	82360	+2656	+2733	+806

週五收盤價與13週與52週平均線

— HG — 13週 44728 — 52週 39540



淨部位佔總OI% 生產 -23.3% 互換 +3.9% 管理 +15.1% 其他 +0.8%

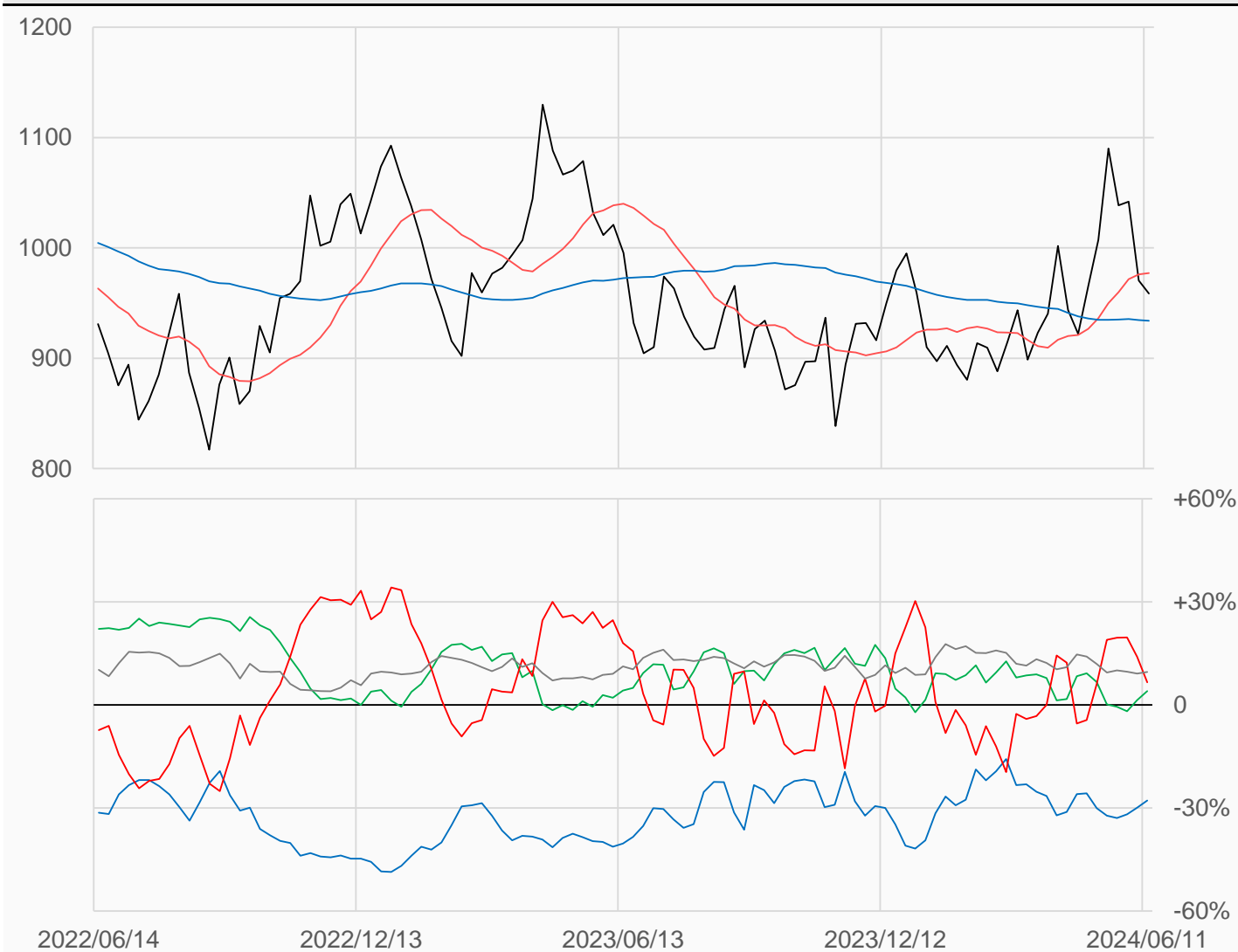
白金

白金較前一週下跌11.8點收在958.6點，
管理基金多單減少8415口，空單減少171口，
淨多單較前一週減少8244口至6505口。

數據日期	前期OI	本期OI	增減	增減	週五收盤價	較前週變動
2024/06/11	105639	98647	-6992	-6.62%	958.6	↓ -11.8
分類	多單OI	增減	空單OI	增減	多空淨部位	淨部位變動
生產商	4798	-128	32228	-4261	-27430	+4133
互換交易	20234	+1410	16287	-1054	+3947	+2464
管理基金	43220	-8415	36715	-171	+6505	-8244
其他	19455	-1073	10010	-842	+9445	-231

週五收盤價與13週與52週平均線

— PL — 13週 977.06 — 52週 933.93



淨部位佔總OI% 生產 -27.8% 互換 +4.0% 管理 +6.6% 其他 +9.6%

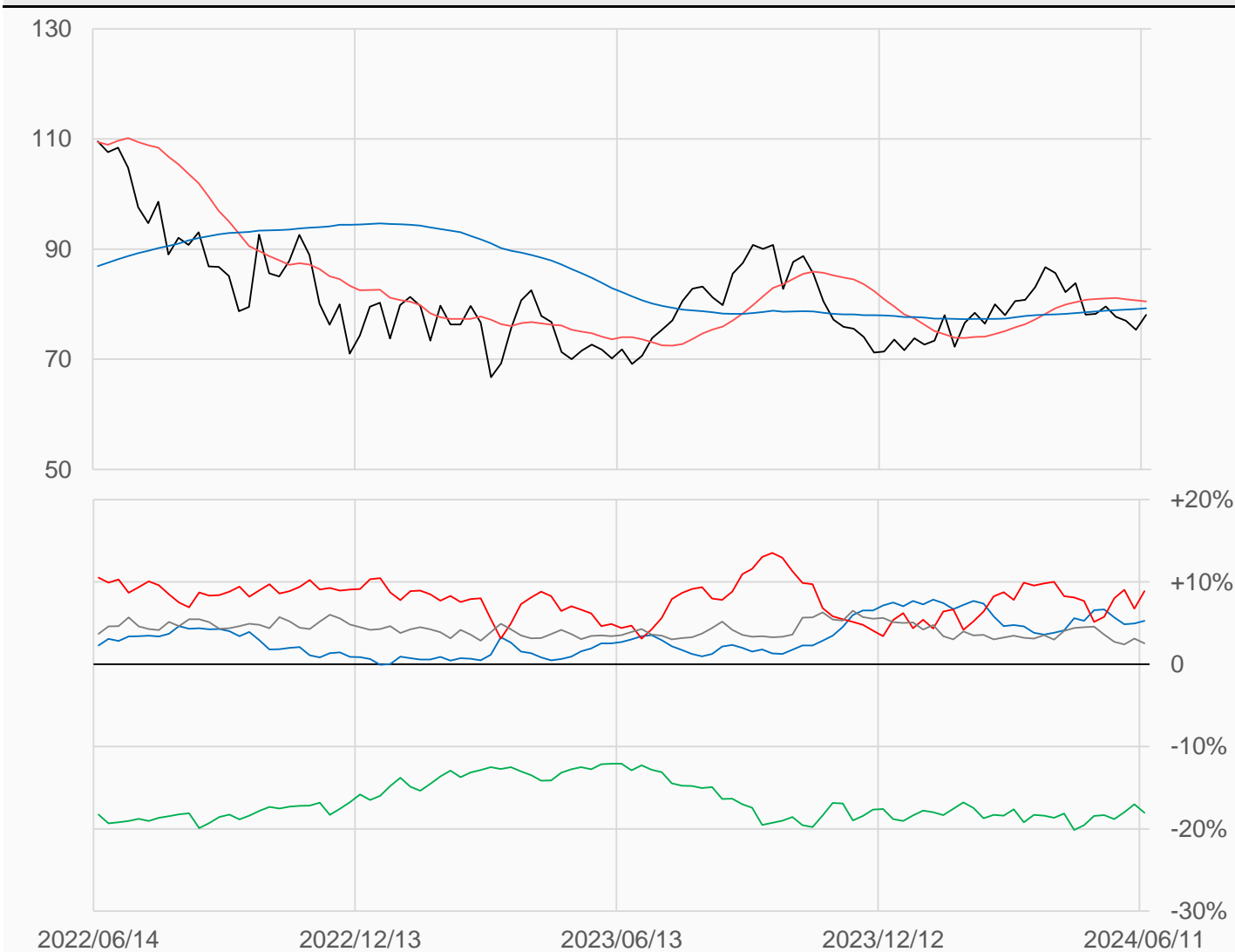
輕原油

輕原油較前一週上漲2.67點收在78.05點，
管理基金多單減少29054口，空單減少69447口，
淨多單較前一週增加40393口至192735口。

數據日期	前期OI	本期OI	增減	增減	週五收盤價	較前週變動
2024/06/11	2252000	2169417	-82583	-3.67%	78.05	↑ +2.67
分類	多單OI	增減	空單OI	增減	多空淨部位	淨部位變動
生產商	590235	-788	475688	-4200	+114547	+3412
互換交易	219806	-24235	611186	-16383	-391380	-7852
管理基金	738625	-29054	545890	-69447	+192735	+40393
其他	529589	-10762	474379	+4282	+55210	-15044

週五收盤價與13週與52週平均線

— CL — 13週 80.498 — 52週 79.251



淨部位佔總OI% 生產 +5.3% 互換 -18.0% 管理 +8.9% 其他 +2.5%

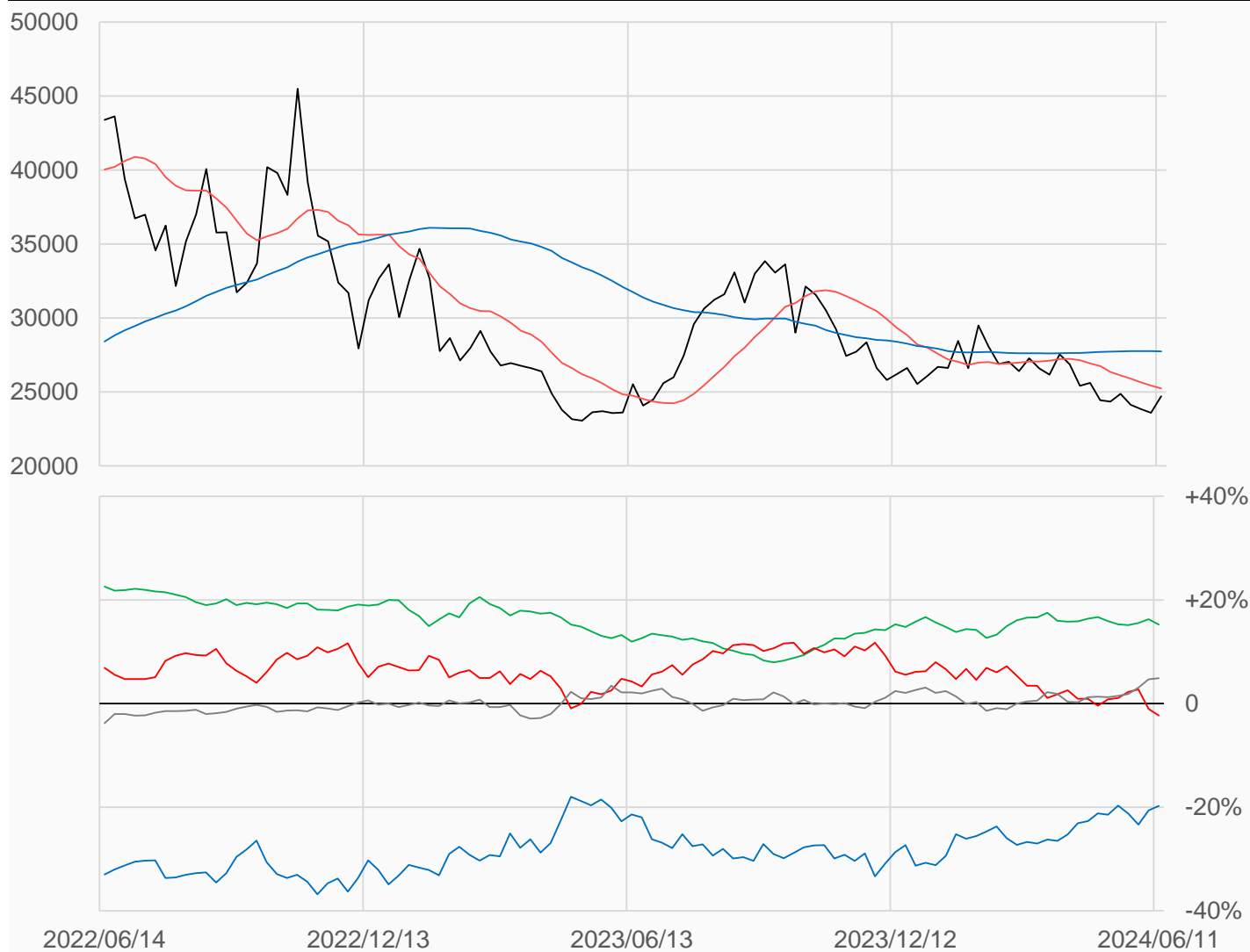
熱燃油

熱燃油較前一週上漲1119點收在24706點，
管理基金多單減少10954口，空單減少5743口，
淨空單較前一週增加5211口至9443口。

數據日期	前期OI	本期OI	增減	增減	週五收盤價	較前週變動
2024/06/11	400796	409185	+8389	+2.09%	24706	↑ +1119
分類	多單OI	增減	空單OI	增減	多空淨部位	淨部位變動
生產商	120902	+15732	201623	+13878	-80721	+1854
互換交易	78708	-1904	16288	+882	+62420	-2786
管理基金	95860	-10954	105303	-5743	-9443	-5211
其他	69563	+1979	49552	+686	+20011	+1293

週五收盤價與13週與52週平均線

— HO — 13週 25237 — 52週 27743



淨部位佔總OI% 生產 -19.7% 互換 +15.3% 管理 -2.3% 其他 +4.9%

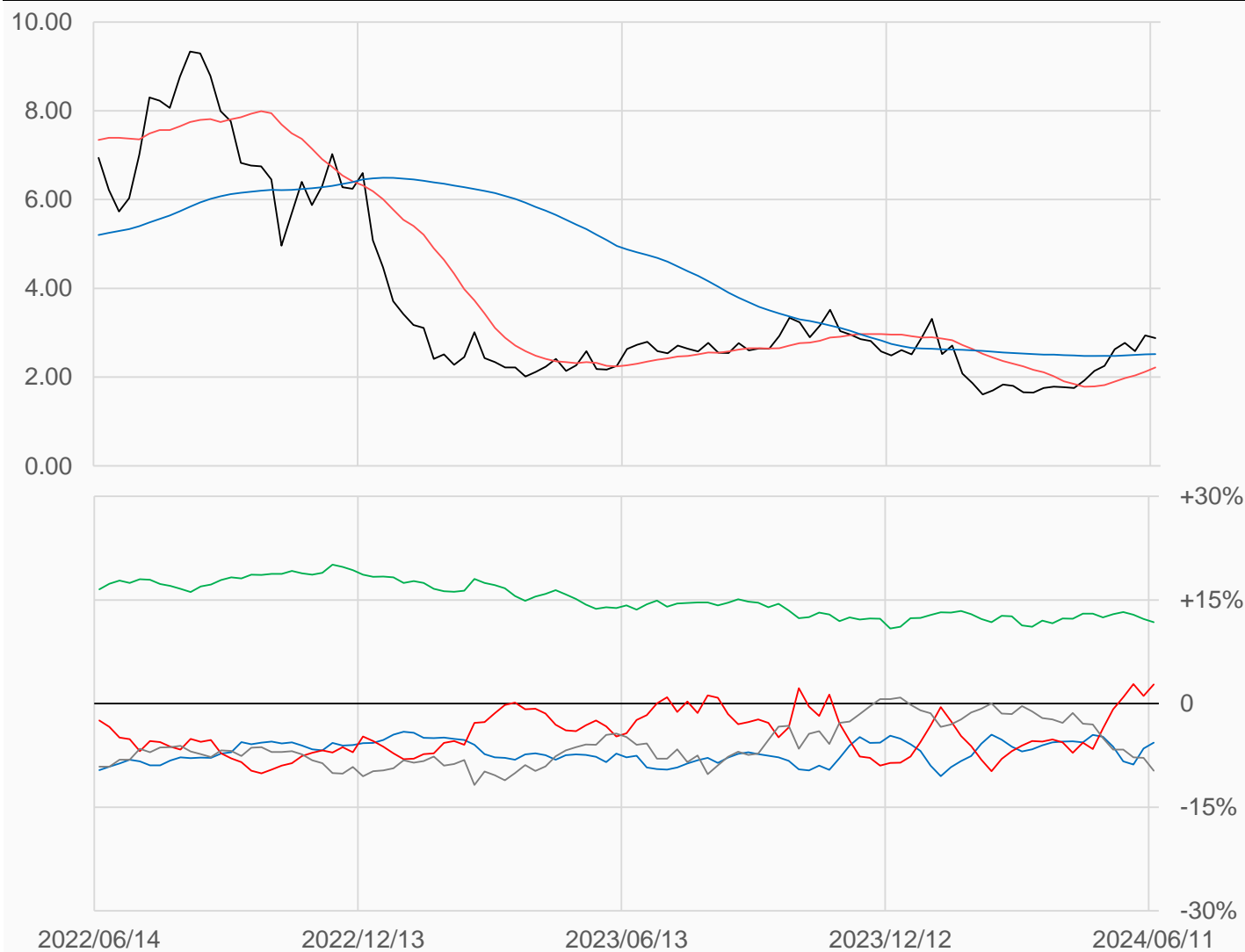
天然氣

天然氣較前一週下跌0.056點收在2.881點，
管理基金多單減少2232口，空單減少26369口，
淨多單較前一週增加24137口至40984口。

數據日期	前期OI	本期OI	增減	增減	週五收盤價	較前週變動
2024/06/11	1499132	1488643	-10489	-0.70%	2.881	↓ -0.056
分類	多單OI	增減	空單OI	增減	多空淨部位	淨部位變動
生產商	198977	-409	283196	-13827	-84219	+13418
互換交易	339973	-11517	164644	-3117	+175329	-8400
管理基金	655496	-2232	614512	-26369	+40984	+24137
其他	240973	+3012	385360	+29798	-144387	-26786

週五收盤價與13週與52週平均線

— NG — 13週 2.218 — 52週 2.5162



淨部位佔總OI% 生產 -5.7% 互換 +11.8% 管理 +2.8% 其他 -9.7%

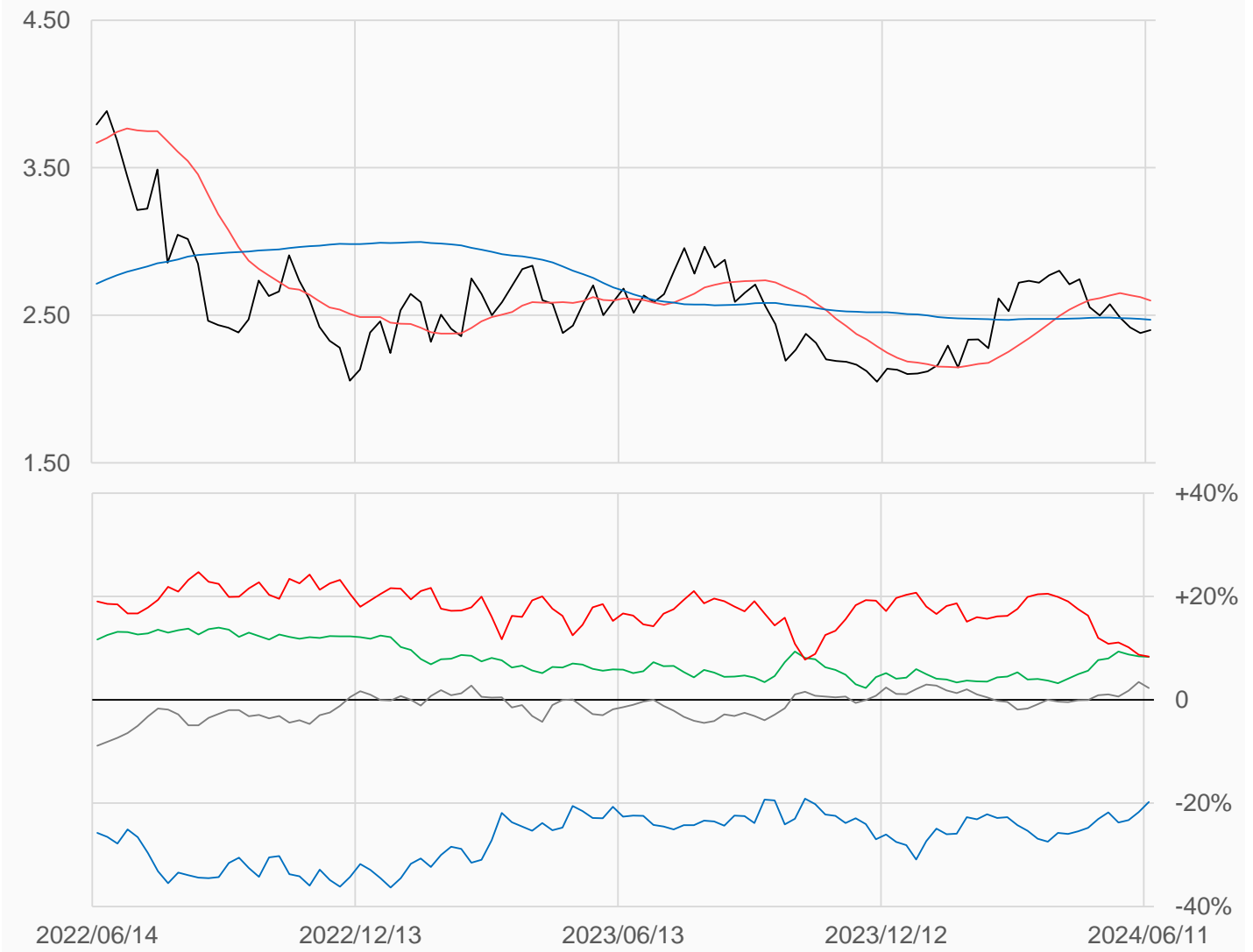
無鉛汽油

無鉛汽油較前一週上漲0.0193點收在2.3996點，
管理基金多單增加6595口，空單增加6218口，
淨多單較前一週增加377口至33524口。

數據日期	前期OI	本期OI	增減	增減	週五收盤價	較前週變動
2024/06/11	378870	399961	+21091	+5.57%	2.3996	↑ +0.0193
分類	多單OI	增減	空單OI	增減	多空淨部位	淨部位變動
生產商	142746	+17637	221734	+14385	-78988	+3252
互換交易	67557	-483	34189	-1917	+33368	+1434
管理基金	122008	+6595	88484	+6218	+33524	+377
其他	44054	-3449	34953	+542	+9101	-3991

週五收盤價與13週與52週平均線

— RB — 13週 2.5996 — 52週 2.4693



淨部位佔總OI% 生產 -19.7% 互換 +8.3% 管理 +8.4% 其他 +2.3%

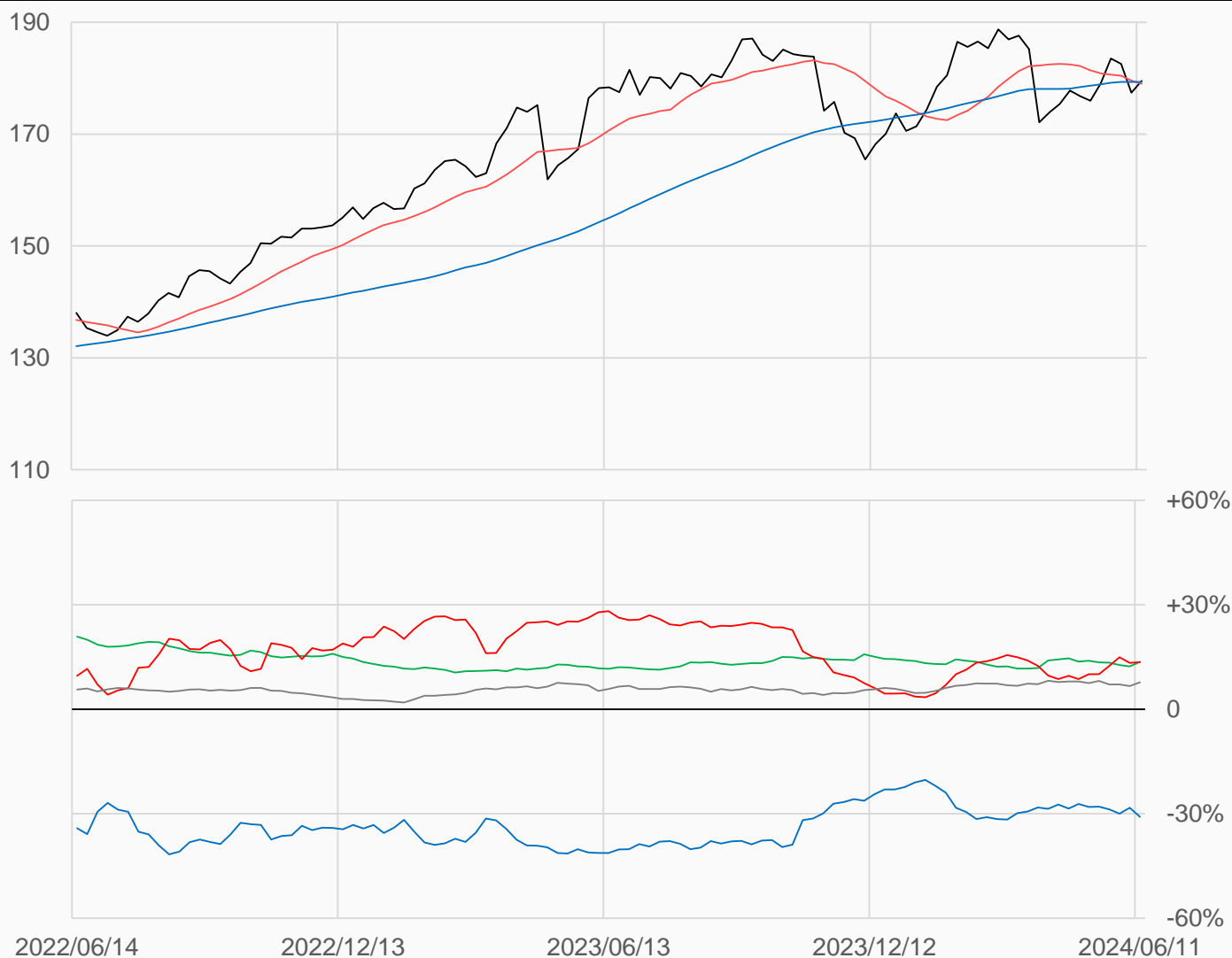
活牛

活牛較前一週上漲2.1點收在179.5點，
管理基金多單減少8854口，空單減少4602口，
淨多單較前一週減少4252口至48489口。

數據日期	前期OI	本期OI	增減	增減	週五收盤價	較前週變動
2024/06/11	395552	357678	-37874	-9.57%	179.500	↑ +2.100
分類	多單OI	增減	空單OI	增減	多空淨部位	淨部位變動
生產商	57878	-6480	168329	-7777	-110451	+1297
互換交易	55787	-2380	7137	-2191	+48650	-189
管理基金	108801	-8854	60312	-4602	+48489	-4252
其他	103003	-19156	75280	-20553	+27723	+1397

週五收盤價與13週與52週平均線

— LC — 13週 178.98 — 52週 179.33



淨部位佔總OI% 生產 -30.9% 互換 +13.6% 管理 +13.6% 其他 +7.8%

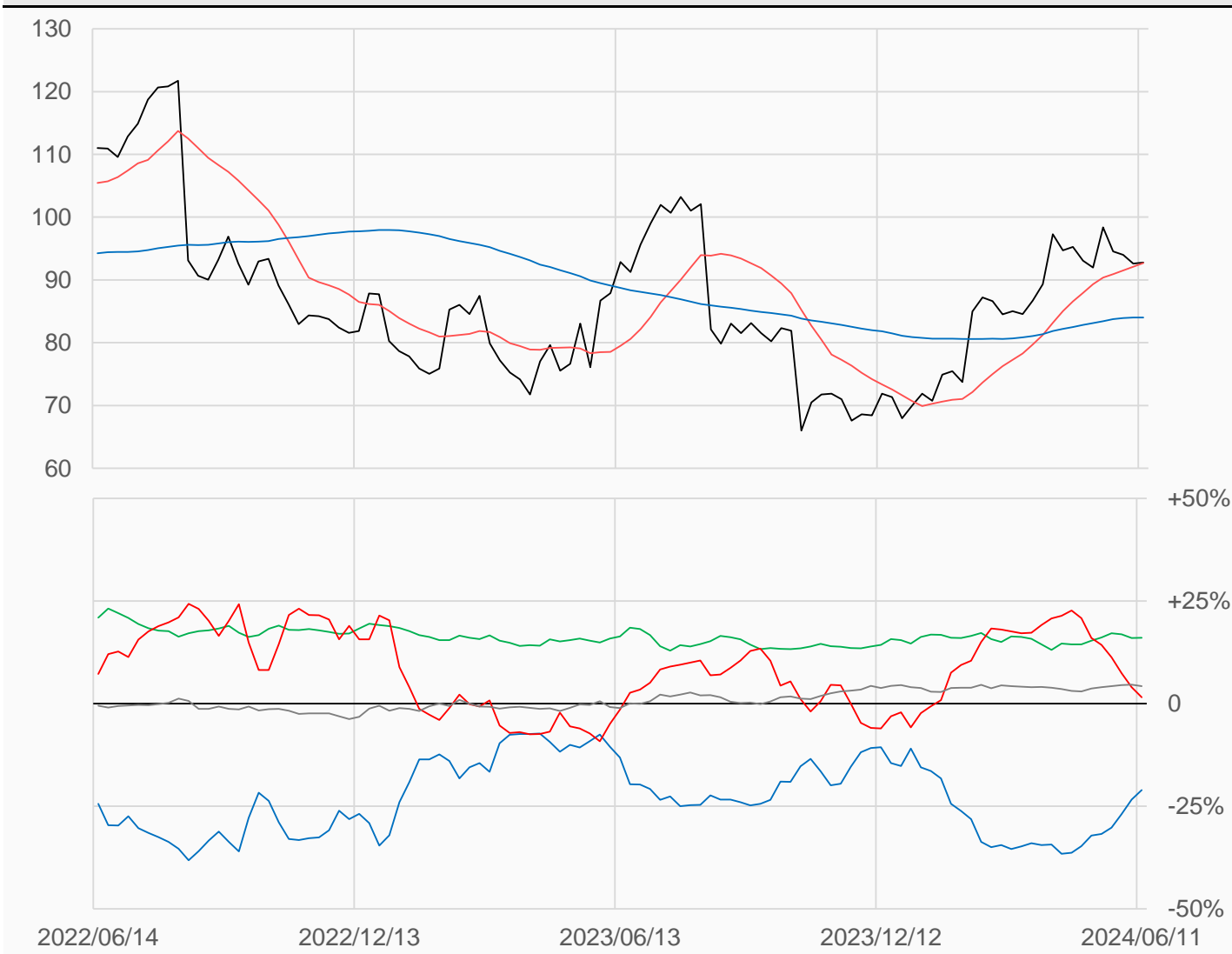
活豬

活豬較前一週上漲0.175點收在92.775點，
管理基金多單減少9292口，空單增加791口，
淨多單較前一週減少10083口至6171口。

數據日期	前期OI	本期OI	增減	增減	週五收盤價	較前週變動
2024/06/11	409347	404246	-5101	-1.25%	92.775	↑ +0.175
分類	多單OI	增減	空單OI	增減	多空淨部位	淨部位變動
生產商	60193	+8014	145443	-2475	-85250	+10489
互換交易	84707	-6397	19809	-5973	+64898	-424
管理基金	100599	-9292	94428	+791	+6171	-10083
其他	131170	+1617	114046	+3394	+17124	-1777

週五收盤價與13週與52週平均線

— LH — 13週 92.71 — 52週 83.996



淨部位佔總OI% 生產 -21.1% 互換 +16.1% 管理 +1.5% 其他 +4.2%

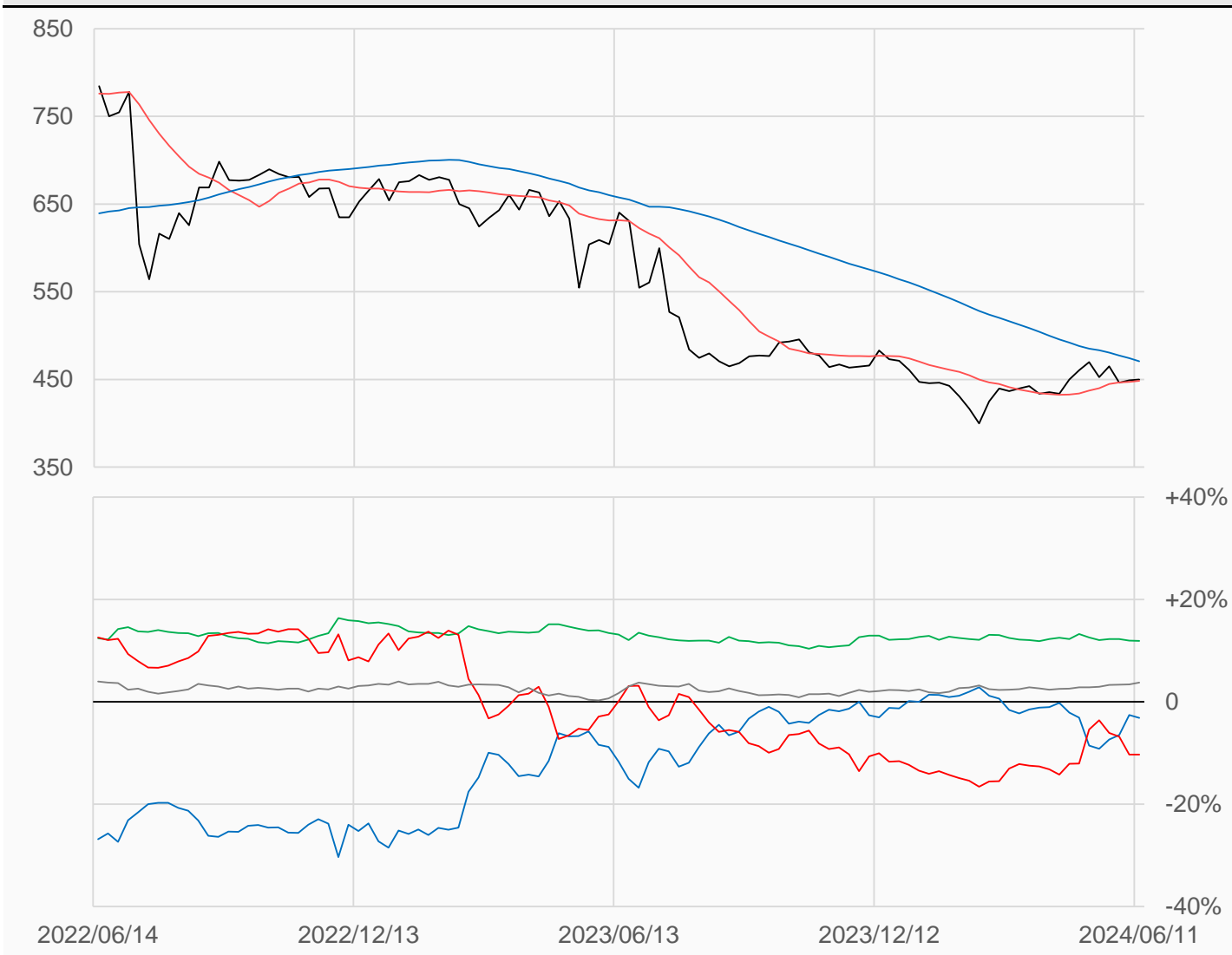
玉米

玉米較前一週上漲1點收在450點，
管理基金多單減少18468口，空單減少18895口，
淨空單較前一週減少427口至212279口。

數據日期	前期OI	本期OI	增減	增減	週五收盤價	較前週變動
2024/06/11	2067099	2057510	-9589	-0.46%	450.00	↑ +1.00
分類	多單OI	增減	空單OI	增減	多空淨部位	淨部位變動
生產商	509303	+17799	574333	+29751	-65030	-11952
互換交易	315099	-23363	70014	-21865	+245085	-1498
管理基金	502330	-18468	714609	-18895	-212279	+427
其他	543290	+13140	465761	+6104	+77529	+7036

週五收盤價與13週與52週平均線

— ZC — 13週 448.23 — 52週 470.65



淨部位佔總OI% 生產 -3.2% 互換 +11.9% 管理 -10.3% 其他 +3.8%

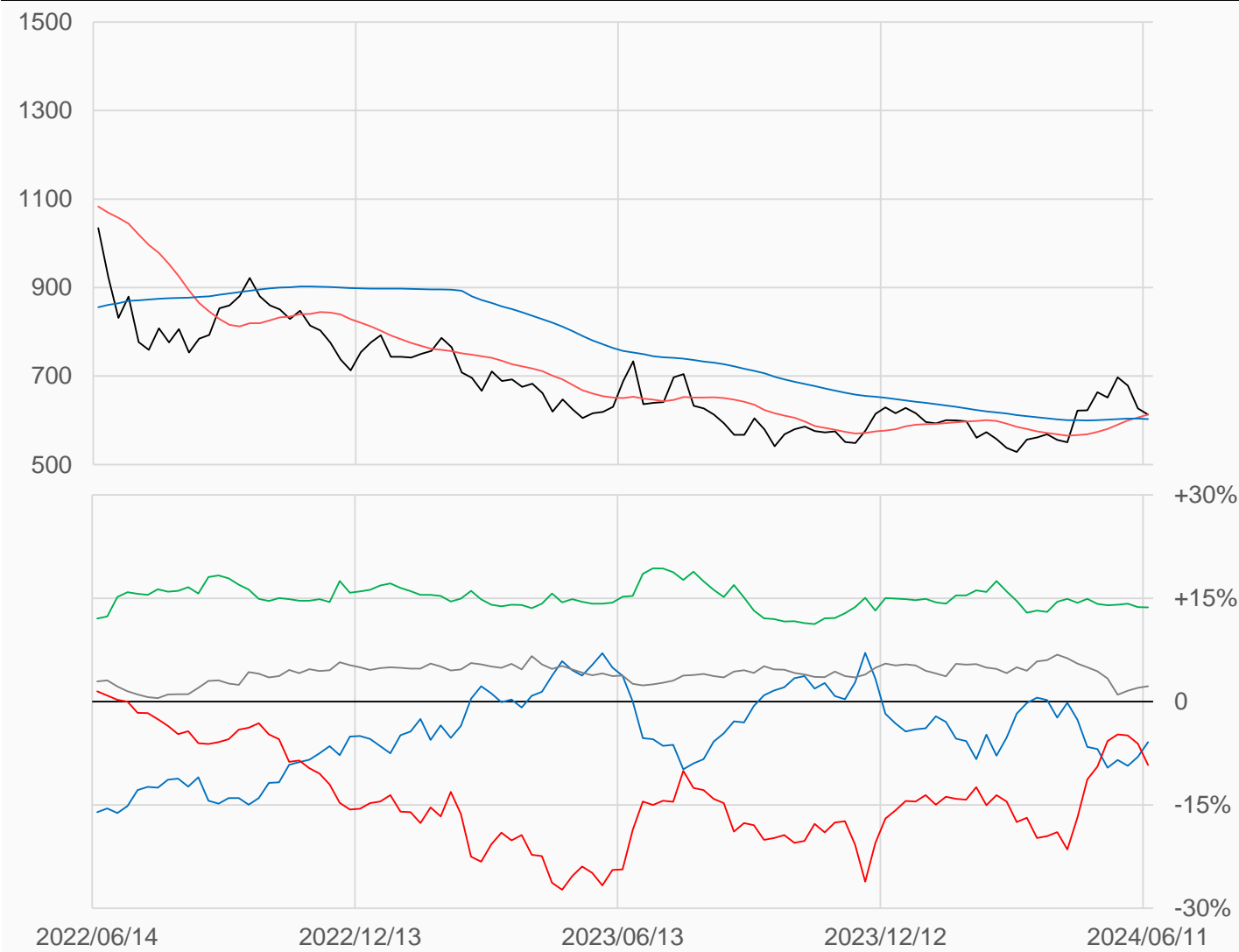
小麥

小麥較前一週下跌14點收在612.75點，
管理基金多單減少24568口，空單減少11136口，
淨空單較前一週增加13432口至45116口。

數據日期	前期OI	本期OI	增減	增減	週五收盤價	較前週變動
2024/06/11	517578	489836	-27742	-5.36%	612.75	↓ -14.00
分類	多單OI	增減	空單OI	增減	多空淨部位	淨部位變動
生產商	75727	+3882	104631	-8626	-28904	+12508
互換交易	101461	-8019	34533	-4047	+66928	-3972
管理基金	143317	-24568	188433	-11136	-45116	-13432
其他	131685	-1410	120833	-1897	+10852	+487

週五收盤價與13週與52週平均線

— ZW — 13週 612.85 — 52週 602.48



淨部位佔總OI% 生產 -5.9% 互換 +13.7% 管理 -9.2% 其他 +2.2%

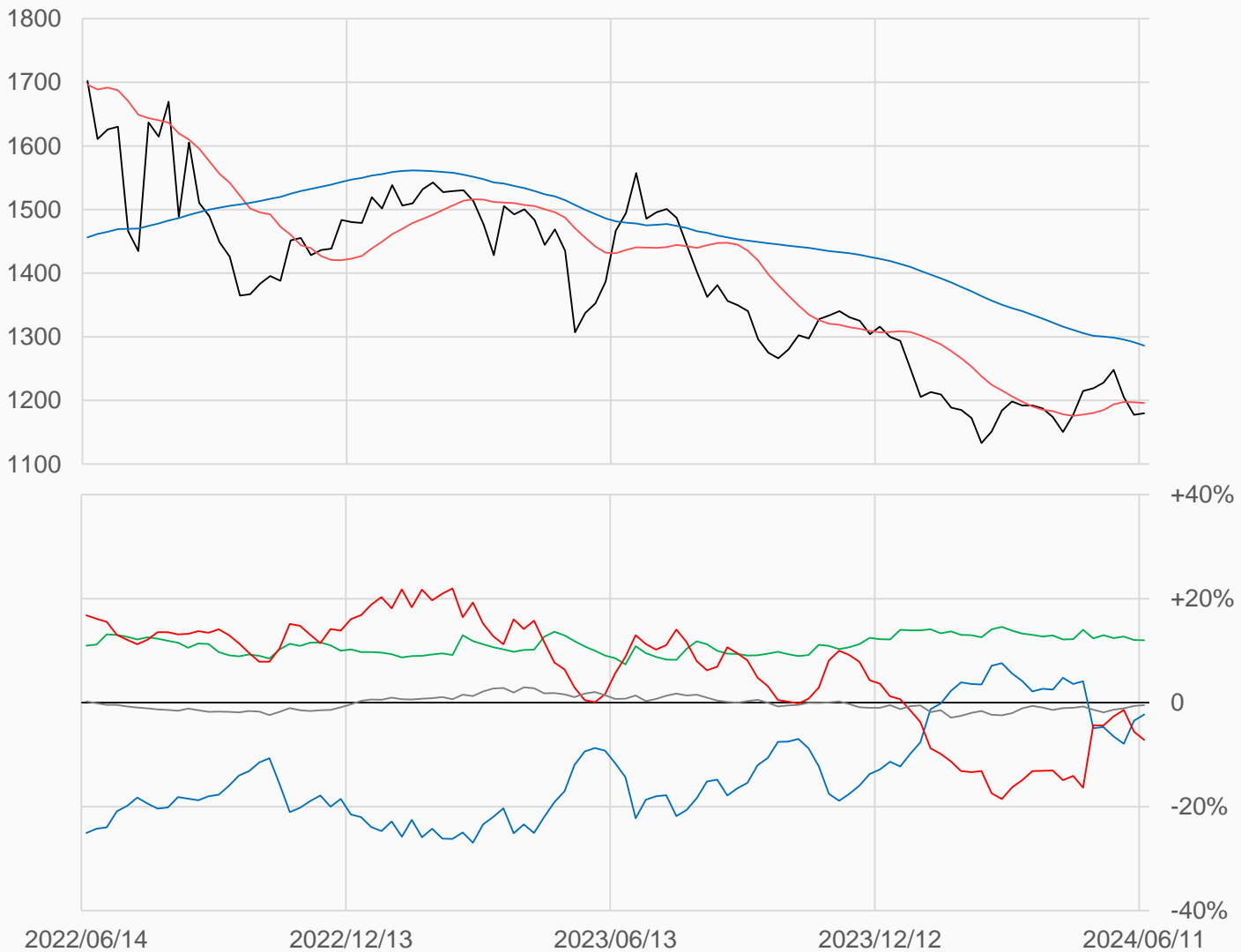
黃豆

黃豆較前一週上漲2.25點收在1179.75點，
管理基金多單減少13273口，空單增加2866口，
淨空單較前一週增加16139口至75880口。

數據日期	前期OI	本期OI	增減	增減	週五收盤價	較前週變動
2024/06/11	1074413	1056572	-17841	-1.66%	1179.75	↑ +2.25
分類	多單OI	增減	空單OI	增減	多空淨部位	淨部位變動
生產商	380237	+5559	404196	-7995	-23959	+13554
互換交易	167605	-7264	41091	-4320	+126514	-2944
管理基金	197473	-13273	273353	+2866	-75880	-16139
其他	253674	-2707	258877	-4246	-5203	+1539

週五收盤價與13週與52週平均線

— ZS — 13週 1195.8 — 52週 1286.1



淨部位佔總OI% 生產 -2.3% 互換 +12.0% 管理 -7.2% 其他 -0.5%

黃豆油

黃豆油較前一週上漲0.16點收在43.68點，
管理基金多單減少3220口，空單增加14934口，
淨空單較前一週增加18154口至75844口。

數據日期	前期OI	本期OI	增減	增減	週五收盤價	較前週變動
2024/06/11	615280	614955	-325	-0.05%	43.68	↑ +0.16
分類	多單OI	增減	空單OI	增減	多空淨部位	淨部位變動
生產商	175718	+5698	251735	-7706	-76017	+13404
互換交易	146249	-8734	16373	-9927	+129876	+1193
管理基金	139297	-3220	215141	+14934	-75844	-18154
其他	120192	+6096	104156	+3166	+16036	+2930

週五收盤價與13週與52週平均線

— BO — 13週 45.483 — 52週 52.842



淨部位佔總OI% 生產 -12.4% 互換 +21.1% 管理 -12.3% 其他 +2.6%

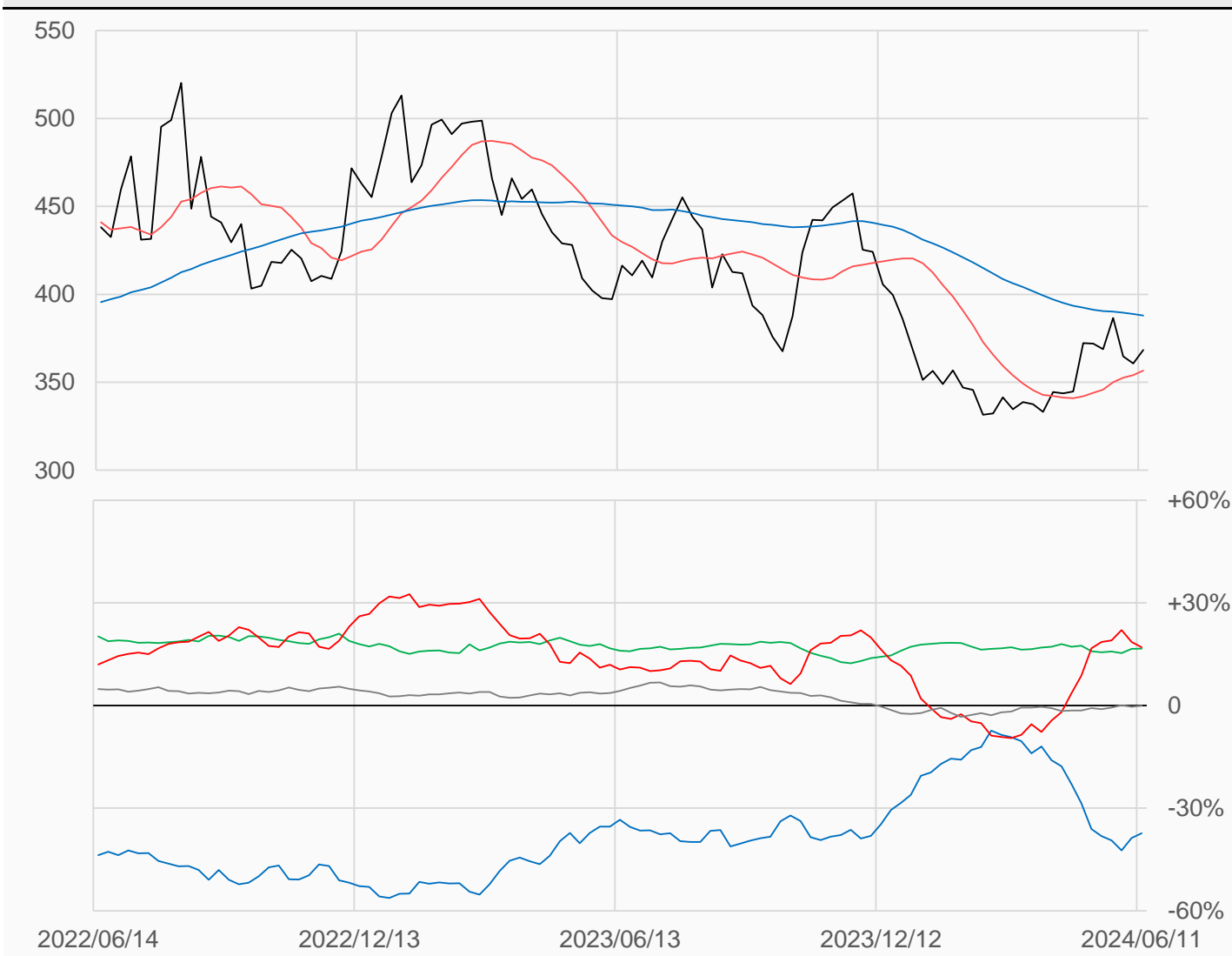
黃豆粉

黃豆粉較前一週上漲7.8點收在368.4點，
管理基金多單減少11573口，空單減少3781口，
淨多單較前一週減少7792口至92907口。

數據日期	前期OI	本期OI	增減	增減	週五收盤價	較前週變動
2024/06/11	541468	546457	+4989	+0.92%	368.4	↑ +7.8
分類	多單OI	增減	空單OI	增減	多空淨部位	淨部位變動
生產商	102242	+4820	306336	-458	-204094	+5278
互換交易	106933	-2283	15991	-3530	+90942	+1247
管理基金	176791	-11573	83884	-3781	+92907	-7792
其他	109199	+14192	109694	+12919	-495	+1273

週五收盤價與13週與52週平均線

— SM — 13週 356.56 — 52週 387.92



淨部位佔總OI% 生產 -37.3% 互換 +16.6% 管理 +17.0% 其他 -0.1%

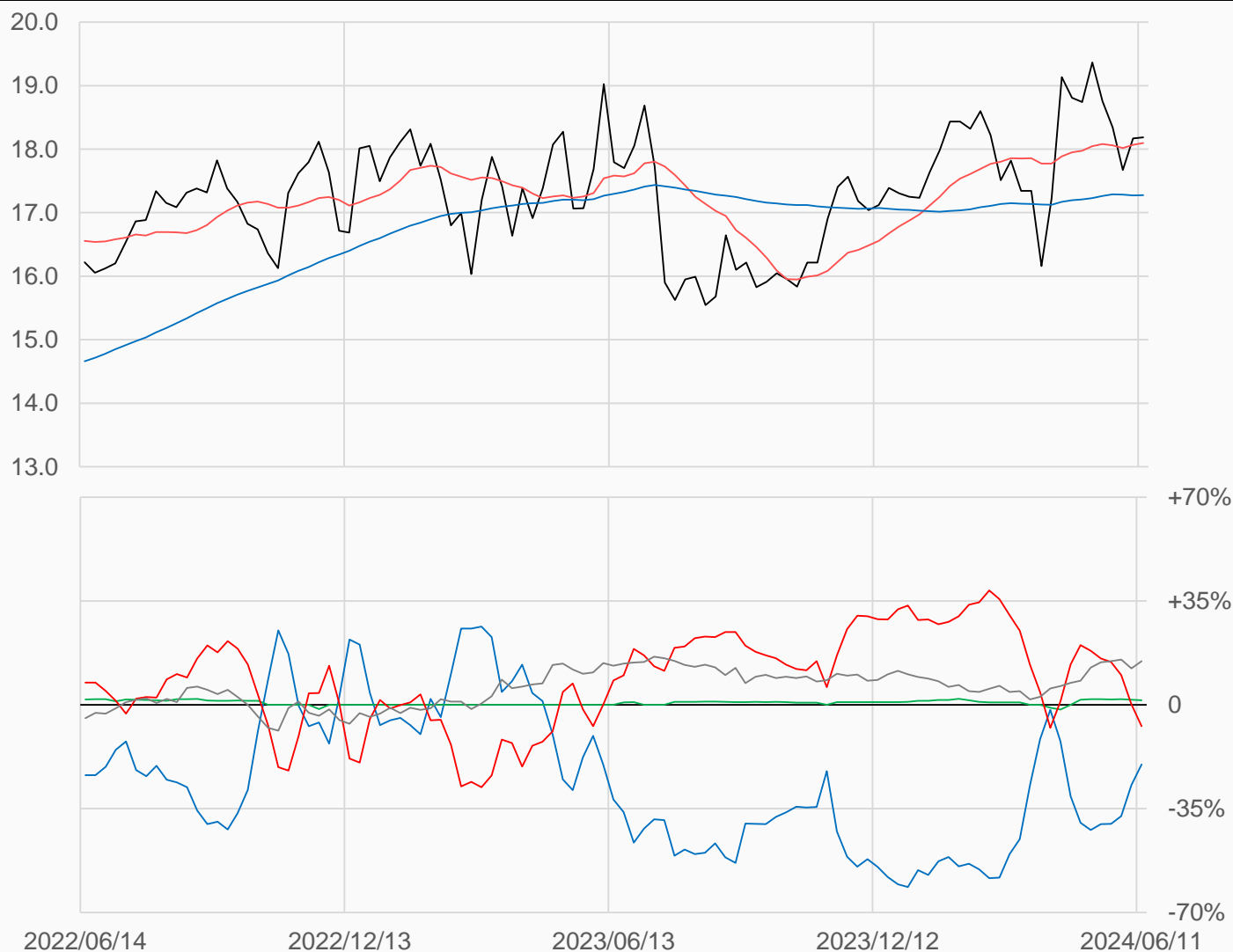
粗米

粗米較前一週上漲0.015點收在18.185點，
管理基金多單減少424口，空單增加261口，
淨空單較前一週增加685口至671口。

數據日期	前期OI	本期OI	增減	增減	週五收盤價	較前週變動
2024/06/11	9281	9275	-6	-0.06%	18.185	↑ +0.015
分類	多單OI	增減	空單OI	增減	多空淨部位	淨部位變動
生產商	4264	+234	6129	-408	-1865	+642
互換交易	143	-18	0	0	+143	-18
管理基金	671	-424	1342	+261	-671	-685
其他	2144	+372	783	+147	+1361	+225

週五收盤價與13週與52週平均線

— RR — 13週 18.096 — 52週 17.277



淨部位佔總OI% 生產 -20.1% 互換 +1.5% 管理 -7.2% 其他 +14.7%

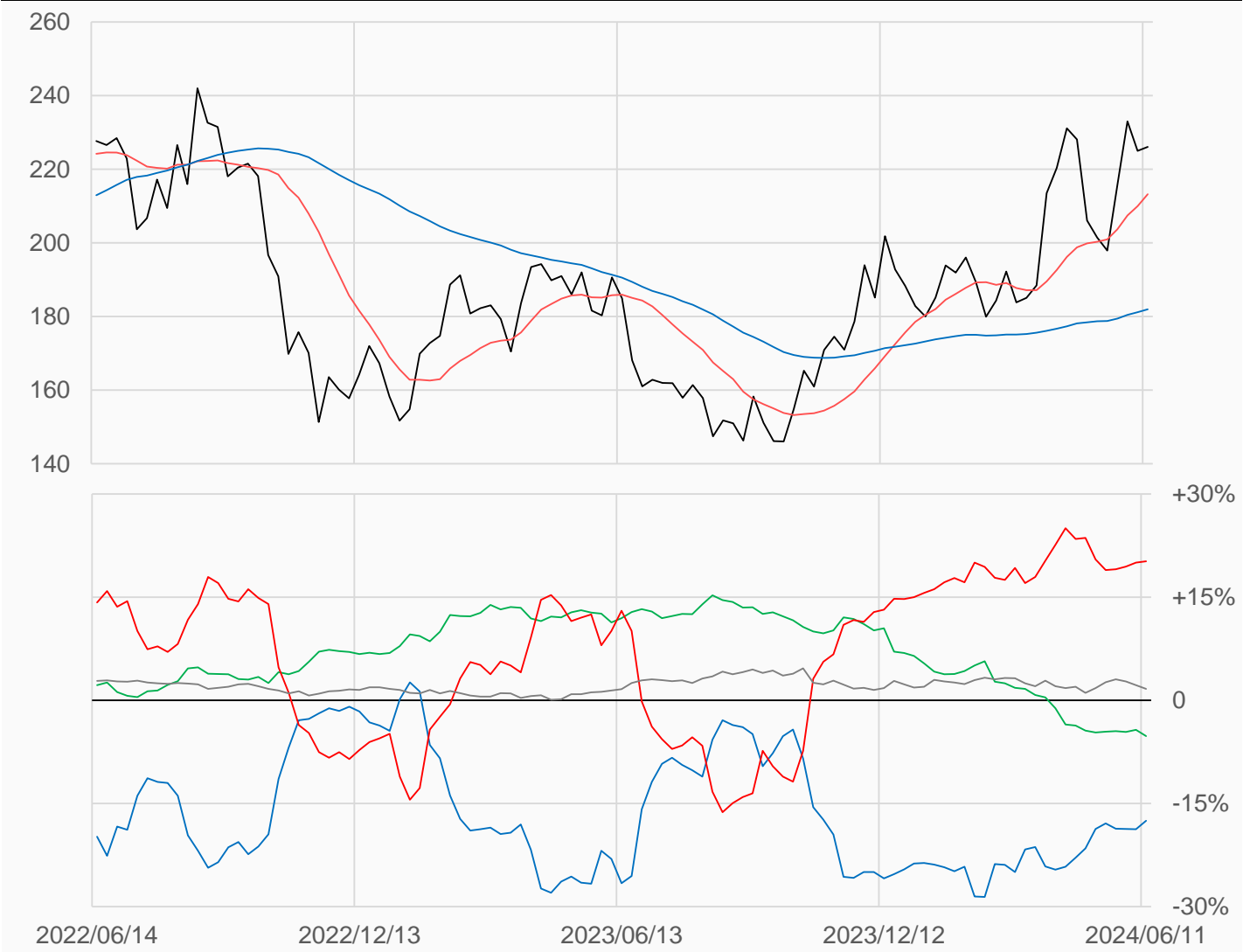
咖啡

咖啡較前一週上漲1.05點收在226.05點，
管理基金多單減少4078口，空單減少3705口，
淨多單較前一週減少373口至61650口。

數據日期	前期OI	本期OI	增減	增減	週五收盤價	較前週變動
2024/06/11	309778	305102	-4676	-1.51%	226.05	↑ +1.05
分類	多單OI	增減	空單OI	增減	多空淨部位	淨部位變動
生產商	67243	+5326	120612	+639	-53369	+4687
互換交易	42480	-2969	58352	-446	-15872	-2523
管理基金	102844	-4078	41194	-3705	+61650	-373
其他	82873	-3069	77743	-1402	+5130	-1667

週五收盤價與13週與52週平均線

— KC — 13週 213.21 — 52週 181.92



淨部位佔總OI% 生產 -17.5% 互換 -5.2% 管理 +20.2% 其他 +1.7%

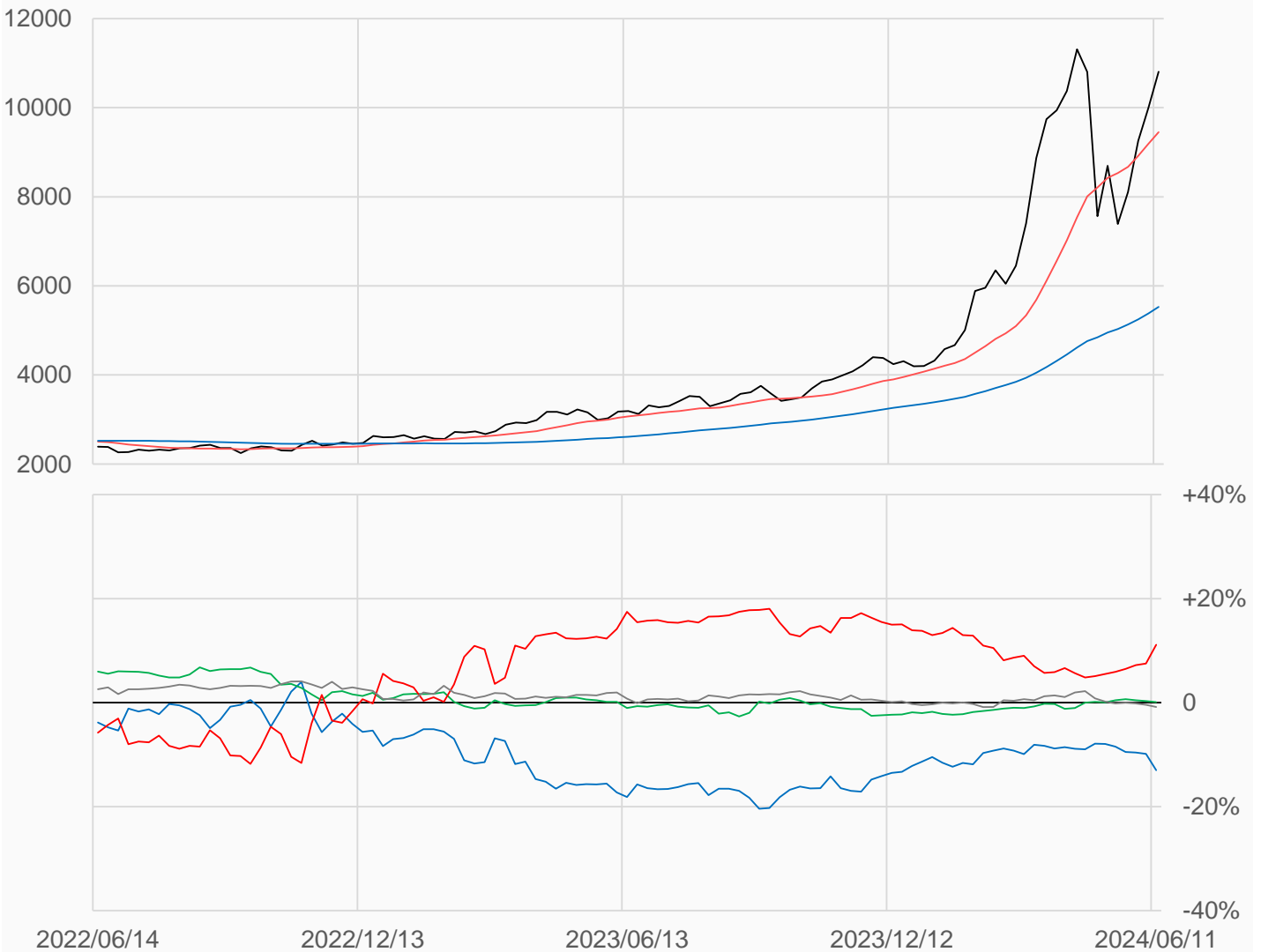
可可

可可較前一週上漲813點收在10810點，
管理基金多單減少8704口，空單減少13980口，
淨多單較前一週增加5276口至26410口。

數據日期	前期OI	本期OI	增減	增減	週五收盤價	較前週變動
2024/06/11	281380	237463	-43917	-15.61%	10810	↑ +813
分類	多單OI	增減	空單OI	增減	多空淨部位	淨部位變動
生產商	59801	-3159	90640	-108	-30839	-3051
互換交易	21716	-4242	21481	-3610	+235	-632
管理基金	72572	-8704	46162	-13980	+26410	+5276
其他	70704	-27718	72685	-26934	-1981	-784

週五收盤價與13週與52週平均線

— CC — 13週 9451.2 — 52週 5528.5



淨部位佔總OI% 生產 -13.0% 互換 +0.1% 管理 +11.1% 其他 -0.8%

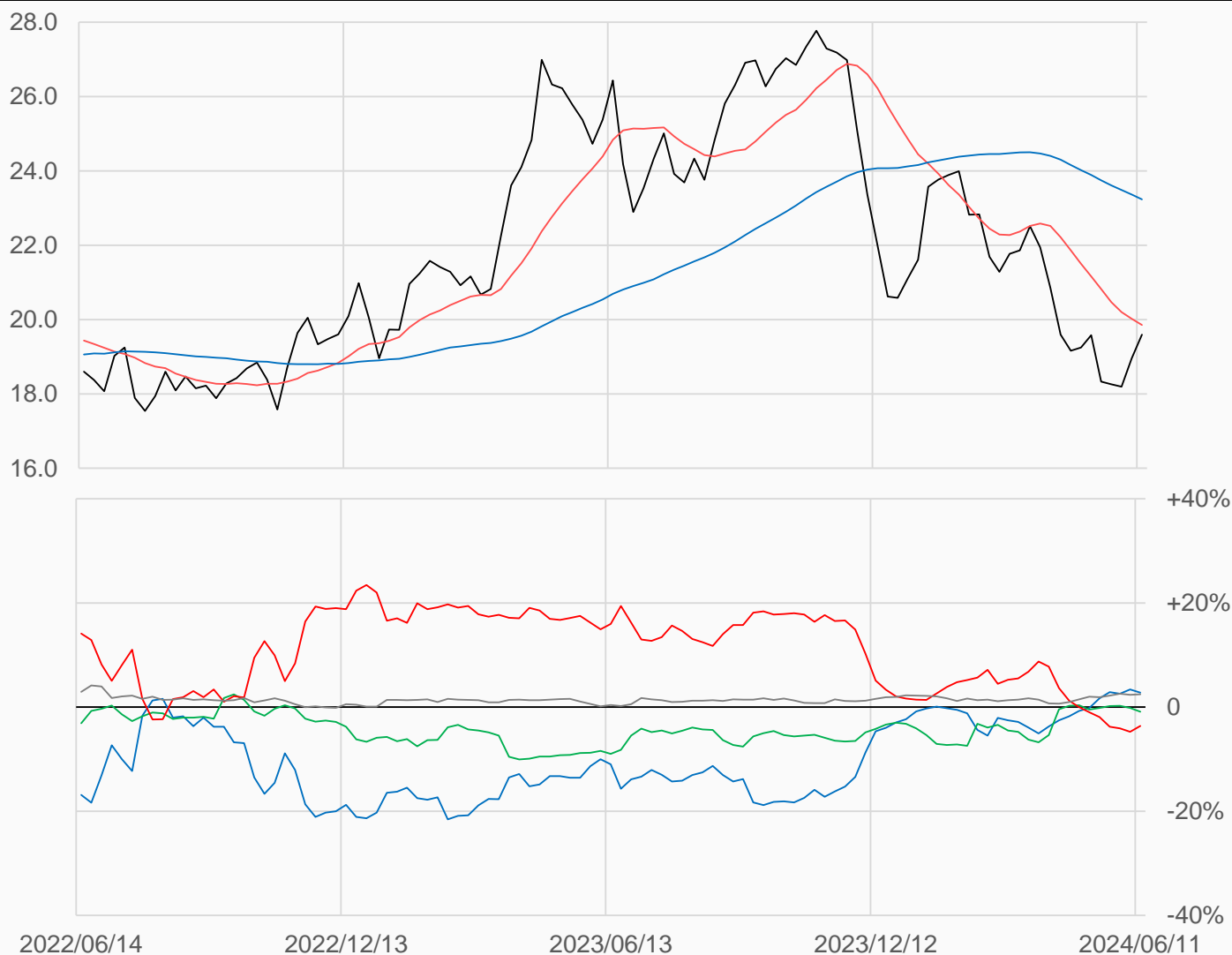
11號糖

11號糖較前一週上漲0.63點收在19.59點，
管理基金多單減少8790口，空單減少21201口，
淨空單較前一週減少12411口至37325口。

數據日期	前期OI	本期OI	增減	增減	週五收盤價	較前週變動
2024/06/11	1047600	1027963	-19637	-1.87%	19.59	↑ +0.63
分類	多單OI	增減	空單OI	增減	多空淨部位	淨部位變動
生產商	361259	-5538	332986	+1614	+28273	-7152
互換交易	166972	-6746	175971	+298	-8999	-7044
管理基金	241132	-8790	278457	-21201	-37325	+12411
其他	183601	-801	158145	-1685	+25456	+884

週五收盤價與13週與52週平均線

— SB — 13週 19.852 — 52週 23.23



淨部位佔總OI% 生產 +2.8% 互換 -0.9% 管理 -3.6% 其他 +2.5%

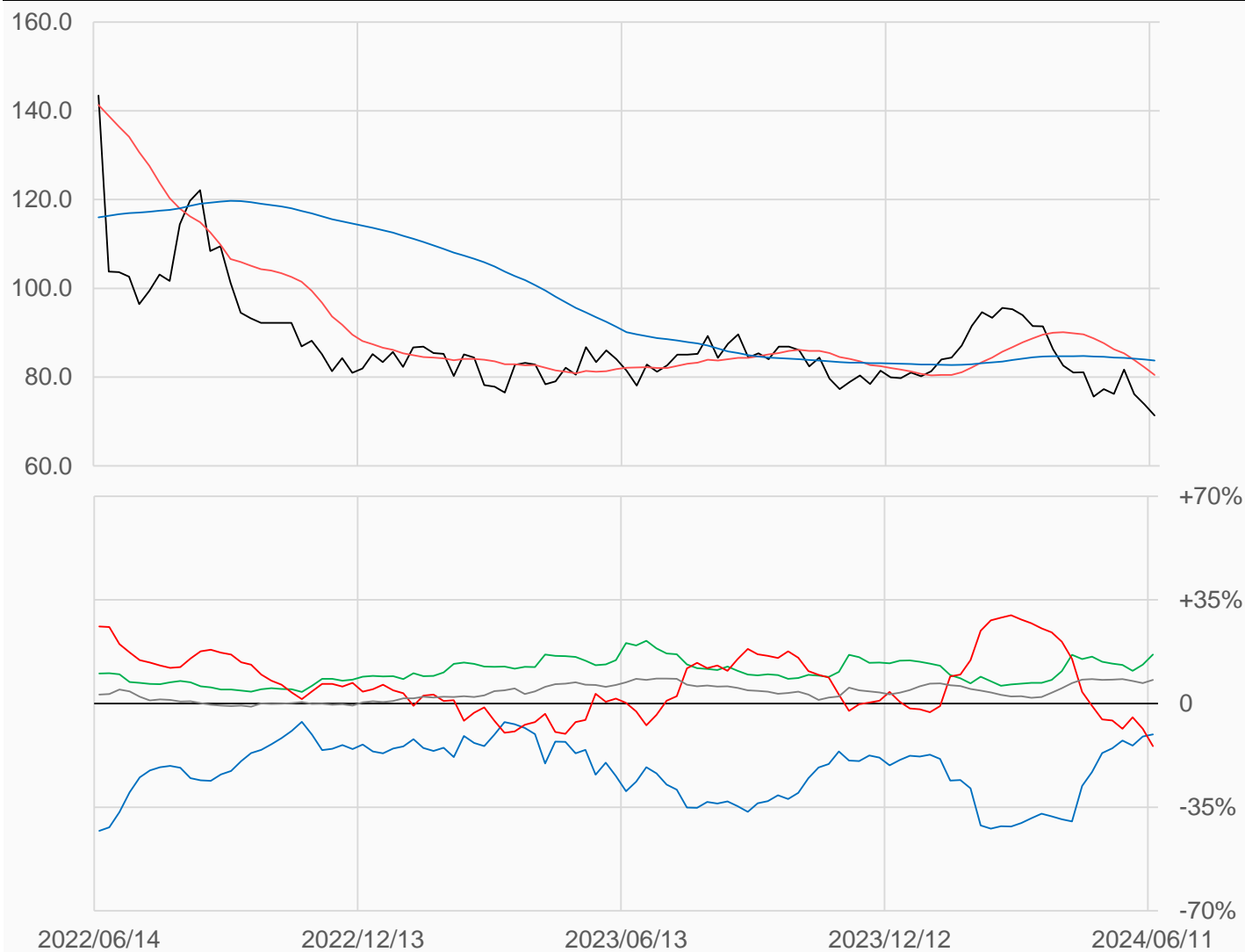
棉花

棉花較前一週下跌2.5點收在71.35點，
管理基金多單減少5984口，空單增加5843口，
淨空單較前一週增加11827口至35735口。

數據日期	前期OI	本期OI	增減	增減	週五收盤價	較前週變動
2024/06/11	280672	248337	-32335	-11.52%	71.35	↓ -2.50
分類	多單OI	增減	空單OI	增減	多空淨部位	淨部位變動
生產商	50673	-4793	76442	-10219	-25769	+5426
互換交易	63391	-3903	22188	-8260	+41203	+4357
管理基金	57966	-5984	93701	+5843	-35735	-11827
其他	61519	-18718	41796	-18971	+19723	+253

週五收盤價與13週與52週平均線

— CT — 13週 80.472 — 52週 83.76



淨部位佔總OI% 生產 -10.4% 互換 +16.6% 管理 -14.4% 其他 +7.9%