

台股除權息點數預估

永豐期貨顧問事業部編制

2024/06/14

- 1.目前本報告的除息點數將較實際情況低估(因為部分個股尚未公布現金股利金額)
- 2.由於多數個股尚未公布實際除息日，因此依已知的股東會日期向後推算除息日
- 3.報告中**MSCI**為港交所摩根台指期之簡稱、**FTSE**則為新加坡交易所富時台指期

近月合約除息概況

製表日：2024/06/14 運用日：2024/06/17

項目	台指	電子	金融	非金電	櫃買	MSCI	FTSE
月份	06	06	06	06	06	06	06
結算日	06/19	06/19	06/19	06/19	06/19	06/27	06/27
近月 待蒸發(實)	(11.85)	(0.62)	(0.31)	(9.96)	(0.05)	(1.52)	(5.58)
待蒸發(實+估)	11.85	0.62	0.31	9.96	0.05	1.52	5.58
已蒸發	43.62	2.85	0.71	19.88	0.41	1.93	2.19
月份	07	07	07	07	07	07	07
結算日	07/17	07/17	07/17	07/17	07/17	07/30	07/30
次月 待蒸發(實)	(161.14)	(8.35)	(13.31)	(178.39)	(1.26)	(5.78)	(18.35)
待蒸發(實+估)	240.52	11.00	29.15	262.40	2.60	10.06	32.05
待蒸發	405.69	16.49	68.20	401.51	4.72	13.99	40.90
全年 已蒸發	100.66	6.66	0.71	42.40	1.07	4.43	6.19
總預估點數	506.35	23.15	68.91	443.91	5.78	18.42	47.09

待蒸發：運用日當天(不含)至該合約結算期間，共需蒸發之點數；(實)：只考慮確定公布除息日；(實+估)：確定公布+模型預估公布之影響點數

即6/17盤中6月台指期逆價差尚須排除11.85點待蒸發點數；7月台指期逆價差尚須排除240.52點待蒸發點數

未來逐日蒸發點數

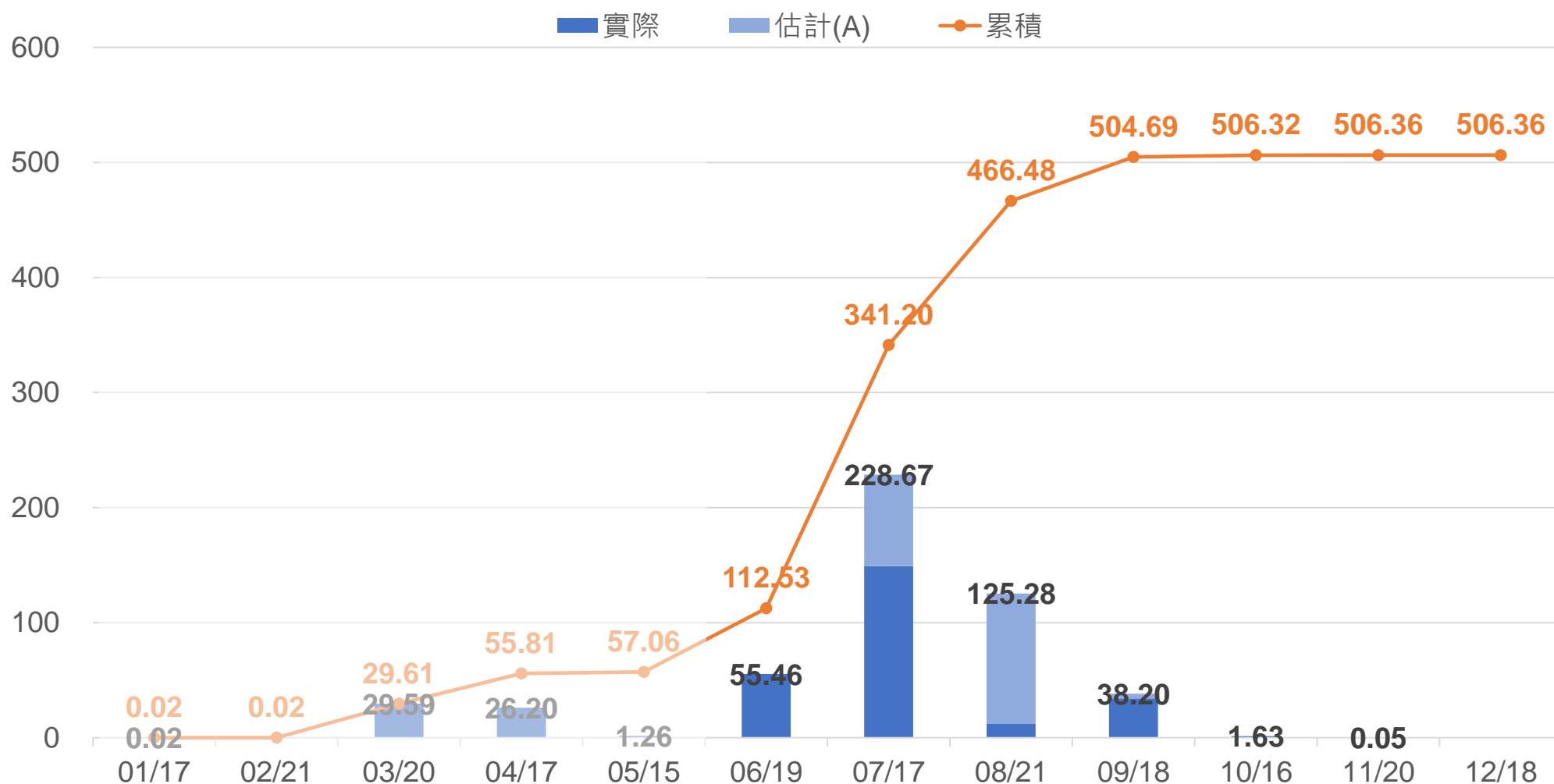
日期	台指	電子	金融	非金電	櫃買	MSCI	FTSE
2024/6/17	0.43	0.01		0.92	0.06		
2024/6/18	10.93	0.57	0.31	9.09	0.04	0.25	1.26
2024/6/19	0.92	0.05		0.87	0.01		
2024/6/20	11.41	0.31		21.71	0.04	0.27	0.83
2024/6/21	0.67			1.92	0.07	0.04	0.13
2024/6/24	6.93	0.41		4.68	0.07	0.07	0.33
2024/6/25	4.44	0.28		2.53	0.04	0.13	0.44
2024/6/26	2.77	0.08	0.87	1.83	0.15		0.07
2024/6/27	21.08	0.67	3.65	22.87	0.16	0.76	2.53
2024/6/28	1.93	0.07		2.99	0.14		
2024/7/1	21.63	0.59	8.47	10.05	0.06	0.84	2.53
2024/7/2	42.28	3.13		74.16	0.47	2.14	6.32

台指週合約預估影響點數

合約	結算日	當週蒸發	待蒸發	已蒸發	狀態
202405W5	2024/5/29	0.15	0	0.15	-
202406W1	2024/6/5	5.43	0	5.43	-
202406W2	2024/6/12	5.7	0	5.7	-
202406	2024/6/19	44.15	11.85	32.3	交易中
202406W4	2024/6/26	26.22	38.07	0	-
202407W1	2024/7/3	87.78	125.85	0	-
202407W2	2024/7/10	73.59	199.44	0	-
202407	2024/7/17	41.08	240.52	0	-
202407W4	2024/7/24	30.22	270.74	0	-

全年蒸發點數估計-台指

橘字為年初至該月結算之累積值
黑字為該合約(近月期間)之蒸發點

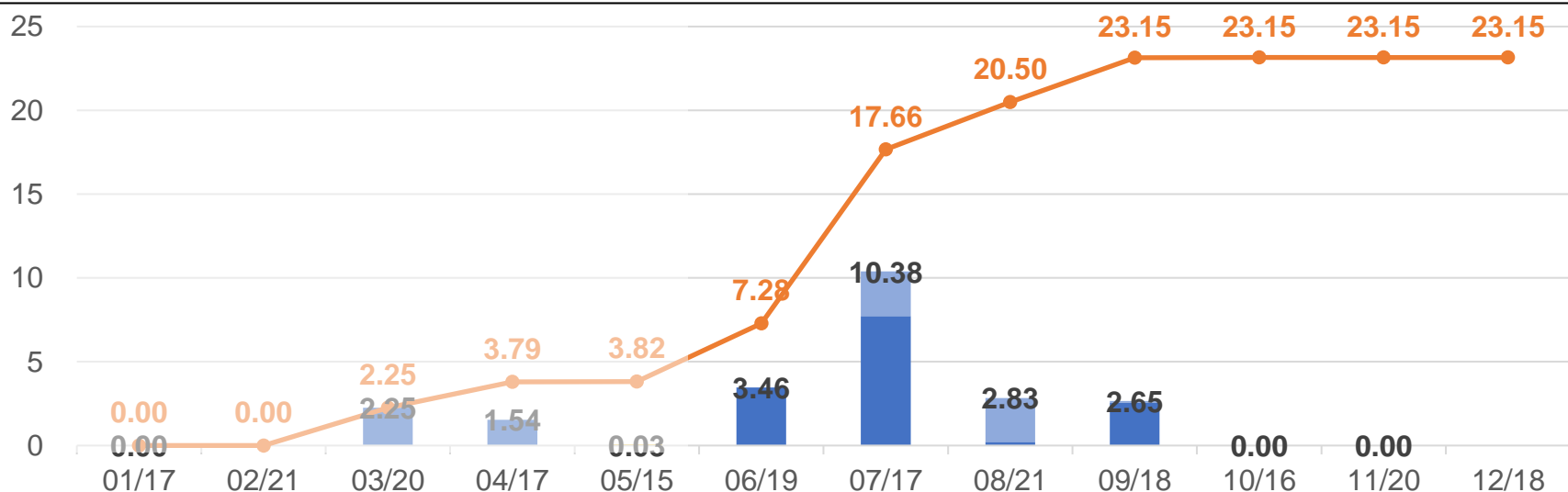


(估計代表尚未公布實際除息日，依已知的股東會日期往後推算)

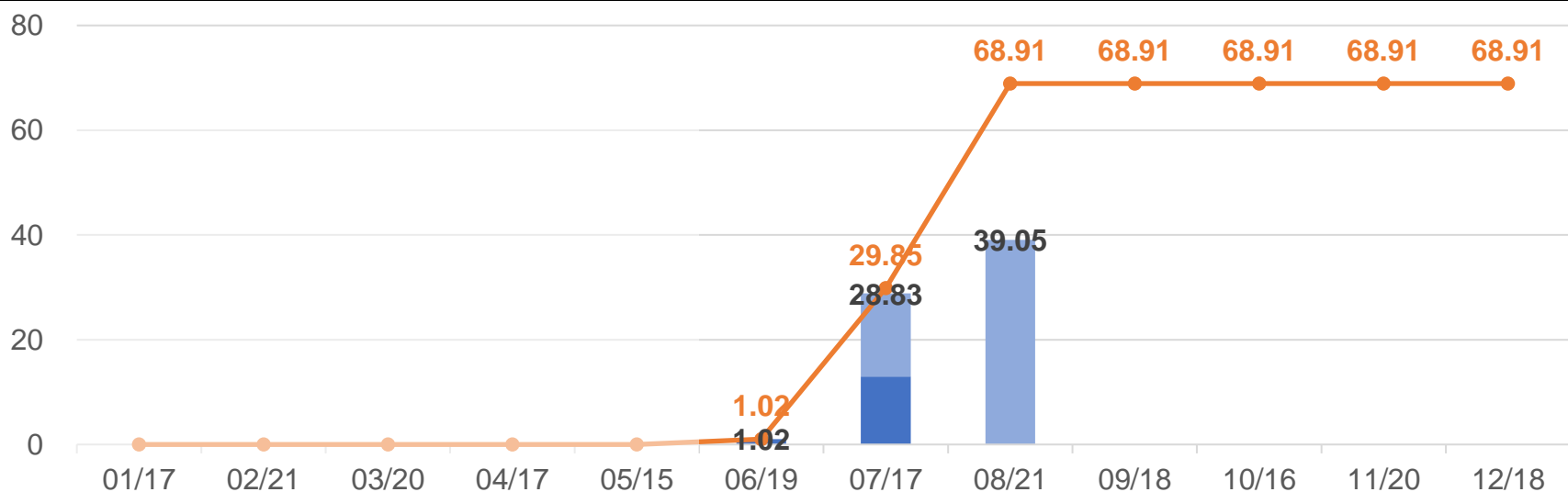
全年蒸發點數估計-電子、金融

橘字為年初至該月結算之累積值
黑字為該合約(近月期間)之蒸發點

電子

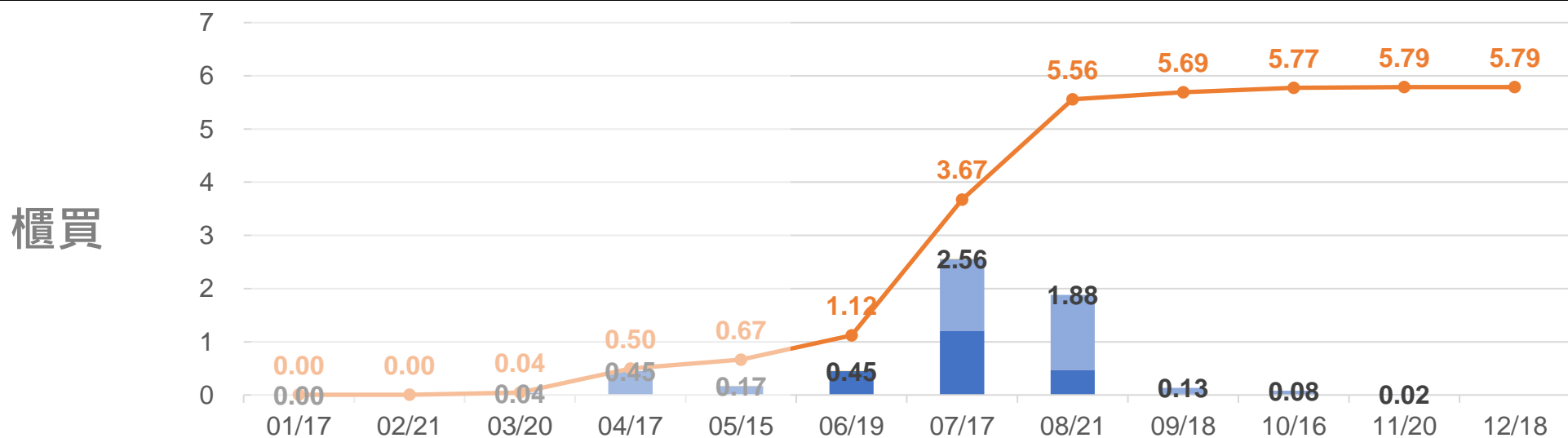
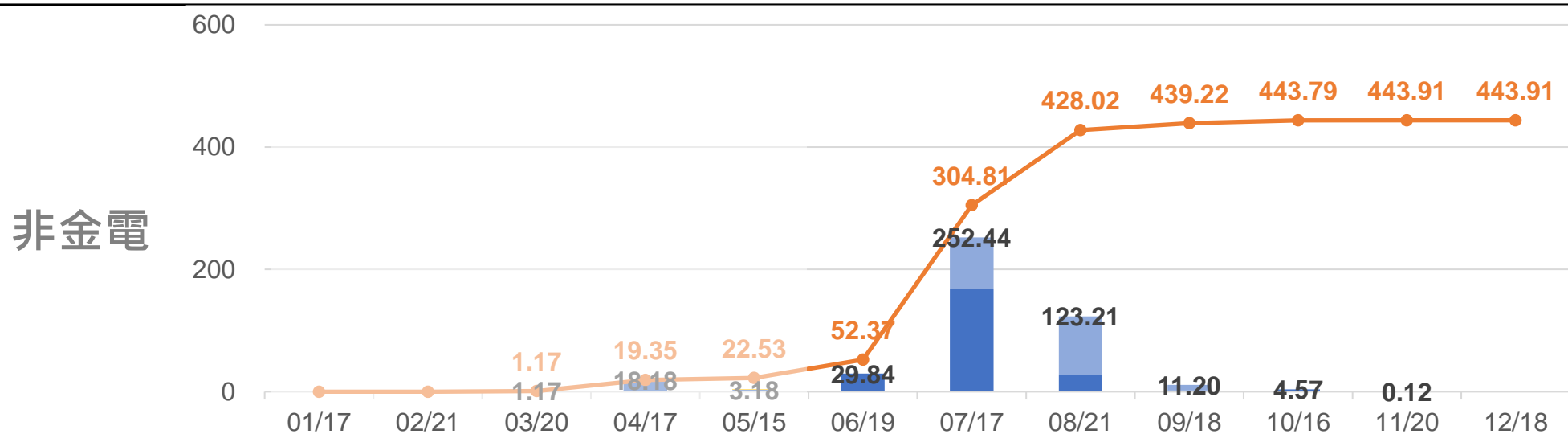


金融



全年蒸發點數估計-非金電、櫃買

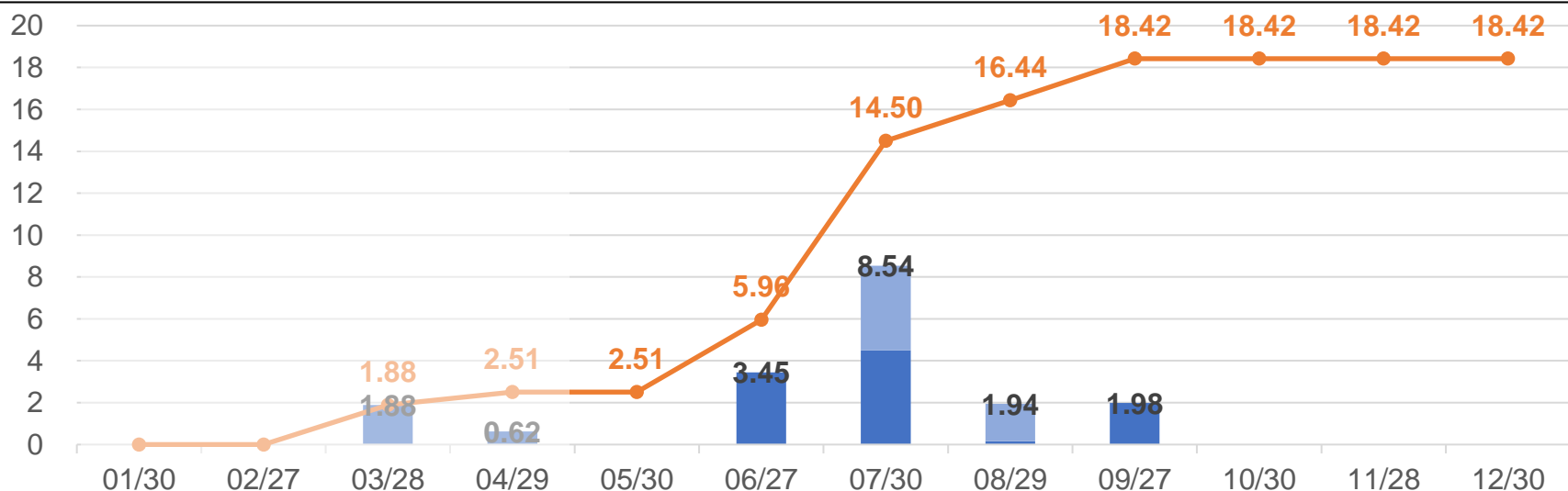
橘字為年初至該月結算之累積值
黑字為該合約(近月期間)之蒸發點



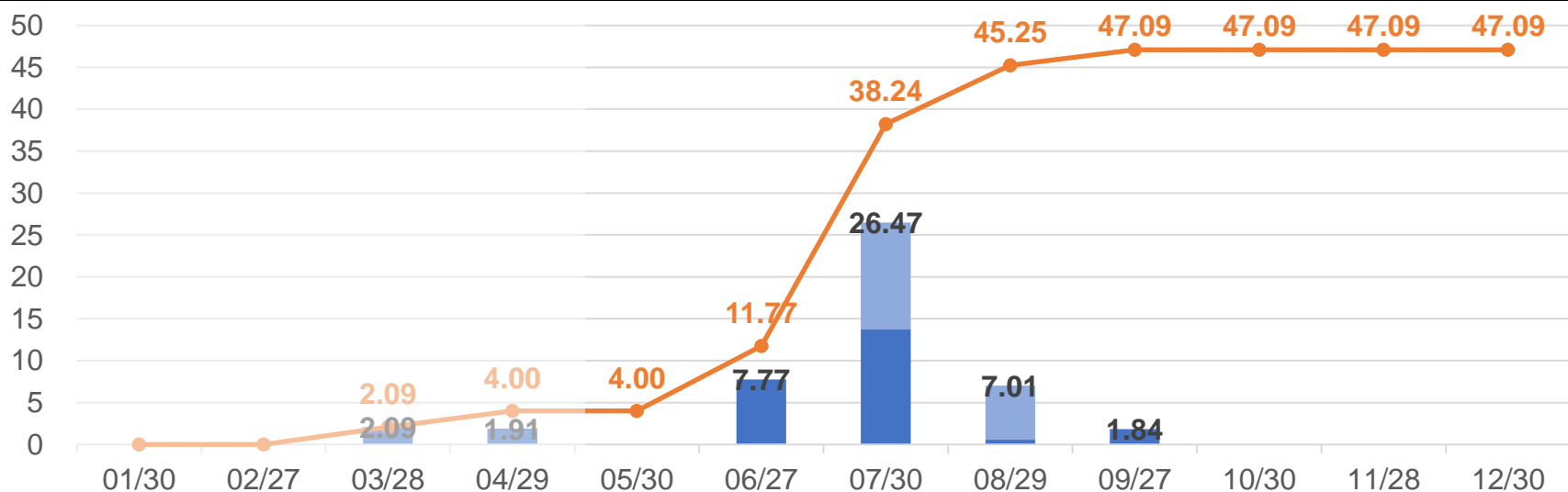
全年蒸發點數估計-MSCI、FTSE

橘字為年初至該月結算之累積值
黑字為該合約(近月期間)之蒸發點

MSCI
(摩台)



FTSE
(富台)



台指待除息前50大

*「估計」代表尚未公布除息日，依股東會日期向後推算
 **橘色區域代表對該指數影響點數，醒目數字代表影響程度排名前10

代號	股票	現金股利	日期	狀態	台指	電子	金融	MSCI	FTSE
2385	群光	7.8	6/18	實際	1.91	0.15			0.28
2308	台達電	6.43	6/18	實際	5.37	0.41		0.25	0.82
2207	和泰車	20	6/20	實際	3.58			0.12	0.38
3231	緯創	2.6	6/25	實際	2.42	0.19		0.13	0.44
4938	和碩	4	6/27	實際	3.43	0.26		0.16	0.48
2885	元大金	1.1	6/27	實際	4.49		3.65	0.22	0.79
2327	國巨	19.97	6/27	實際	2.72	0.21		0.13	0.46
2603	長榮	9.97	6/27	實際	6.89			0.2	0.59
3711	日月光投控	5.2	7/1	實際	7.34	0.57		0.34	1.05
1101	台泥	1	7/1	實際	2.49			0.13	0.39

台指待除息前50大

*「估計」代表尚未公布除息日，依股東會日期向後推算
 **橘色區域代表對該指數影響點數，醒目數字代表影響程度排名前10

代號	股票	現金股利	日期	狀態	台指	電子	金融	MSCI	FTSE
2882	國泰金	2	7/1	實際	10.42		8.47	0.37	1.09
2317	鴻海	5.4	7/2	實際	24.07	1.85		1.32	3.8
2303	聯電	3	7/2	實際	12.08	0.93		0.66	2.08
3034	聯詠	32	7/4	估計	6.26	0.48		0.36	1.08
2412	中華電	4.76	7/4	實際	11.87	0.91		0.35	1.07
2454	聯發科	30.4	7/4	實際	15.63	1.2		0.91	2.67
6505	台塑化	2	7/4	估計	6.13			0.04	0.16
2883	開發金	0.5	7/4	估計	2.96		2.41	0.16	0.47
1326	台化	1.25	7/8	估計	2.36			0.09	0.25
3045	台灣大	4.3	7/8	估計	5.15	0.4		0.15	0.46

台指待除息前50大

*「估計」代表尚未公布除息日，依股東會日期向後推算
 **橘色區域代表對該指數影響點數，醒目數字代表影響程度排名前10

代號	股票	現金股利	日期	狀態	台指	電子	金融	MSCI	FTSE
2609	陽明	2	7/9	實際	2.25			0.07	0.21
2395	研華	9.5	7/10	估計	2.63	0.2		0.09	0.26
5876	上海商銀	1.8	7/15	估計	2.81		2.29	0.14	0.4
2633	台灣高鐵	1.02	7/16	實際	1.85			0.04	0.13
2409	友達	0.9	7/16	估計	2.23	0.17		0.12	0.37
1301	台塑	1	7/17	估計	2.05			0.07	0.22
2891	中信金	1.8	7/17	估計	11.65		9.47	0.62	1.94
1303	南亞	0.7	7/17	估計	1.78			0.07	0.21
3702	大聯大	3.5	7/18	估計	2.11	0.16		0.11	0.31
5871	中租-KY	6.5	7/18	實際	3.69			0.19	0.54

台指待除息前50大

*「估計」代表尚未公布除息日，依股東會日期向後推算
 **橘色區域代表對該指數影響點數，醒目數字代表影響程度排名前10

代號	股票	現金股利	日期	狀態	台指	電子	金融	MSCI	FTSE
1102	亞泥	2.1	7/22	估計	2.39			0.09	0.3
2357	華碩	17	7/22	估計	4.06	0.31		0.24	0.71
1402	遠東新	1.35	7/22	估計	2.32			0.08	0.23
4904	遠傳	3.25	7/24	估計	3.77	0.29		0.11	0.34
2881	富邦金	2.5	7/25	估計	11.75		9.55	0.38	1.14
2618	長榮航	1.8	7/26	估計	3.13			0.1	0.29
2345	智邦	10	7/26	估計	1.8	0.14		0.1	0.31
2884	玉山金	1.2	7/29	估計	6.04		4.92	0.33	1.05
2002	中鋼	0.35	7/29	估計	1.77			0.08	0.25
2912	統一超	9	8/1	實際	3.01			0.1	0.3

台指待除息前50大

*「估計」代表尚未公布除息日，依股東會日期向後推算
**橘色區域代表對該指數影響點數，醒目數字代表影響程度排名前10

代號	股票	現金股利	日期	狀態	台指	電子	金融	MSCI	FTSE
2886	兆豐金	1.5	8/5	估計	6.95		5.65	0.34	1.02
2887	台新金	0.6	8/5	估計	2.62		2.13	0.13	0.42
5880	合庫金	0.65	8/5	估計	3.07		2.5	0.13	0.41
2890	永豐金	0.75	8/5	估計	2.98		2.43	0.15	0.51
2892	第一金	0.85	8/7	估計	3.72		3.03	0.18	0.54
2801	彰銀	0.55	8/12	估計	1.92		1.56	0.06	0.22
2379	瑞昱	15.5	8/12	估計	2.56	0.2		0.15	0.44
1216	統一	3	8/16	估計	5.48			0.28	0.85
2880	華南金	1.2	8/19	估計	5.26		4.28	0.21	0.72
2330	台積電	4	9/12	實際	33.36	2.57		1.93	1.7