

CFTC 大額交易人持倉報告

永豐期貨顧問事業部編製

2024/6/10

資料來源：CFTC官網、精誠資訊DQII、奇狐全球版

永豐期貨股份有限公司|台北市重慶南路一段2號8樓|02-2381-1799|111年金管期總字第007號|顧問事業部
本報告純屬研究性質，僅供永豐金控同仁及客戶參考，不提供或嘗試遊說客戶作為交易期權之依據，客戶於決策時應依個人財務狀況審慎評估所能承擔之風險，並就投資結果自行負責，本公司恕不負任何法律責任，亦不作任何保證。本報告內容或有取材於本公司認可之來源，但不保證其真實性或完整性，相關圖表均採用特定軟體，以歷史數據進行繪製及統計，並不具預測未來之能力與代表未來獲利，客戶參考使用前須審慎評估。報告內容中所有資訊有其時效性，爾後若有變更，本公司將不作預告或主動更新。未經本公司授權，禁止以任何形式複製、轉載或節錄。

目錄

- P3 報告閱讀說明
- P4 大額交易人身分分類
- P5 金融類投機部位每週變動表
- P6 商品類投機部位每週變動表

金融類

- P7 mini 道瓊
- P8 mini NQ
- P9 mini S&P
- P10 VIX
- P11 30年債
- P12 10年債
- P13 5年債
- P14 2年債
- P15 歐元
- P16 日圓
- P17 英鎊
- P18 瑞郎
- P19 加幣
- P20 澳幣
- P21 紐幣
- P22 美元指數
- P23 綜美(未含)
- P24 綜美(包含)

商品類

- P25 黃金
- P26 白銀
- P27 銅
- P28 白金
- P29 輕原油
- P30 熱燃油
- P31 天然氣
- P32 無鉛汽油
- P33 活牛
- P34 活豬
- P35 玉米
- P36 小麥
- P37 黃豆
- P38 黃豆油
- P39 黃豆粉
- P40 粗米
- P41 咖啡
- P42 可可
- P43 11號糖
- P44 棉花

CFTC大額交易人持倉報告閱讀說明

在美國負責主管期貨交易的是商品期貨交易委員會，
(Commodity Futures Trading Commission，簡稱CFTC)
CFTC在每週五美國東部時間下午03:30，
台灣時間週六上午03:30(冬令延後1小時)，
於官網上發佈統計至每週二收盤，
在美國上市交易的期貨商品未平倉部位現況。

每個期貨商品未平倉部位由需申報與不需申報兩部分組成，
持有部位則分為多單、空單、扣抵部位等三種類別，
(不需申報的部份本報告不予呈現)
(1口扣抵部位表示各持有1口多單與空單)
(本報告將扣抵部位還原至多單與空單)

在2009/9/4與2010/7/20，CFTC為增加市場交易透明度，
分別將商品類與金融類須申報的期貨交易人身分細分成四大類，
以下將簡單說明：

大額交易人身分類別說明

金融類

Dealer / Intermediary (經紀商 / 中間商)

被歸類為市場的賣方，設計並且販售各種金融商品給客戶或發行於市場；藉由期貨合約來降低手中持有部位的風險，如大型投資銀行與證券經紀商。

Asset Manager / Institutional (資產管理人 / 資產管理機構)

這一類的市場參與者為機構投資人者，包括退休基金、養老基金、保險公司、共同基金，以及客戶為法人機構的基金經理人

Leveraged Money (槓桿式基金)

以避險基金與各類型基金經理人為代表，如有登記的CTA(商品交易投資顧問)、CPO(期貨基金經理人)，與未登記但經CFTC認可的私募基金。

Other Reportables (其他)

需申報但不屬於上面三項的交易人。

商品類

Producer / Merchant / Processor / User (生產商 / 貿易商 / 加工商 / 用戶)

從事實體商品生產、加工、包裝或運輸的相關交易人，包括生產商、製造商、貿易商、加工商等使用者，利用期貨市場來規避或管理營運風險。

Swap Dealers (掉期交易商)

從事OTC市場交易的互換交易商，會利用期貨來管理或規避交換交易時所產生的風險。

Managed Money (管理基金)

主要是替客戶或自身進行買賣交易以獲取營利的管理基金，如有登記的CTA(商品交易投資顧問)、CPO(期貨基金經理人)，與未登記但經CFTC認可的私募基金。

Other Reportables (其他)

需申報但不屬於上面三項的交易人。

金融類投機部位每週變動表

數據日期 2024/06/04

種類	商品	總OI		槓桿基金		
		總OI	變動	多空淨部位	淨部位變動	佔總OI%
指數	YM	101134	+3618	+4613	-3960	+4.56%
	VX	420389	+15320	+5941	+1239	+1.41%
	ES	3108861	-26040	-343209	-3892	-11.04%
	NQ	287077	-9499	-35594	+8733	-12.40%
債券	30年債	1831002	-9653	-379134	-16749	-20.71%
	10年債	5216122	-220587	-1171738	+109691	-22.46%
	5年債	6576889	-286267	-2707832	-144843	-41.17%
	2年債	3896137	-276797	-1817401	-25354	-46.65%
外匯	紐幣	54758	-2767	+4679	+2343	+8.54%
	英鎊	323649	+651	+18551	+10839	+5.73%
	綜美(未含)	939290	+11125	+11948	-15526	+1.27%
	歐元	779063	+12678	+3389	+9471	+0.44%
	綜美(含美)	977975	+9656	-4852	-16065	-0.50%
	澳幣	220516	+6154	-9971	+1682	-4.52%
	瑞郎	111056	+3995	-13185	-228	-11.87%
	加幣	281035	+3744	-52169	+457	-18.56%
	日圓	351002	-16068	-71035	+25384	-20.24%
	美元	38685	-1469	-16800	-539	-43.43%

金融類投機部位每週變動表

數據日期 2024/06/04

種類	商品	總OI		管理基金		
		總OI	變動	多空淨部位	淨部位變動	佔總OI%
金屬	黃金	736514	-37310	+180761	+1540	+24.54%
	白銀	241243	-12823	+35801	-3728	+14.84%
	銅	374596	-27894	+54968	-8820	+14.67%
	白金	105639	-317	+14749	-6093	+13.96%
能源	無鉛汽油	378870	-8695	+33147	-6286	+8.75%
	輕原油	2252000	+24537	+152342	-49087	+6.76%
	天然氣	1499132	-23834	+16847	-26016	+1.12%
	熱燃油	400796	-4839	-4232	-15324	-1.06%
肉類	活牛	395552	+4363	+52741	-5815	+13.33%
	活豬	409347	+13641	+16254	-13138	+3.97%
農產	黃豆粉	541468	+4840	+100699	-17584	+18.60%
	粗米	9281	-1162	+14	-1036	+0.15%
	黃豆	1074413	+66917	-59741	-45524	-5.56%
	小麥	517578	+1433	-31684	-6253	-6.12%
	黃豆油	615280	+18032	-57690	-15845	-9.38%
	玉米	2067099	+103256	-212706	-79230	-10.29%
軟性	咖啡	309778	+18745	+62023	+5416	+20.02%
	可可	281380	+10143	+21134	+1623	+7.51%
	11號糖	1047600	+11684	-49736	-7585	-4.75%
	棉花	280672	+5315	-23908	-11143	-8.52%

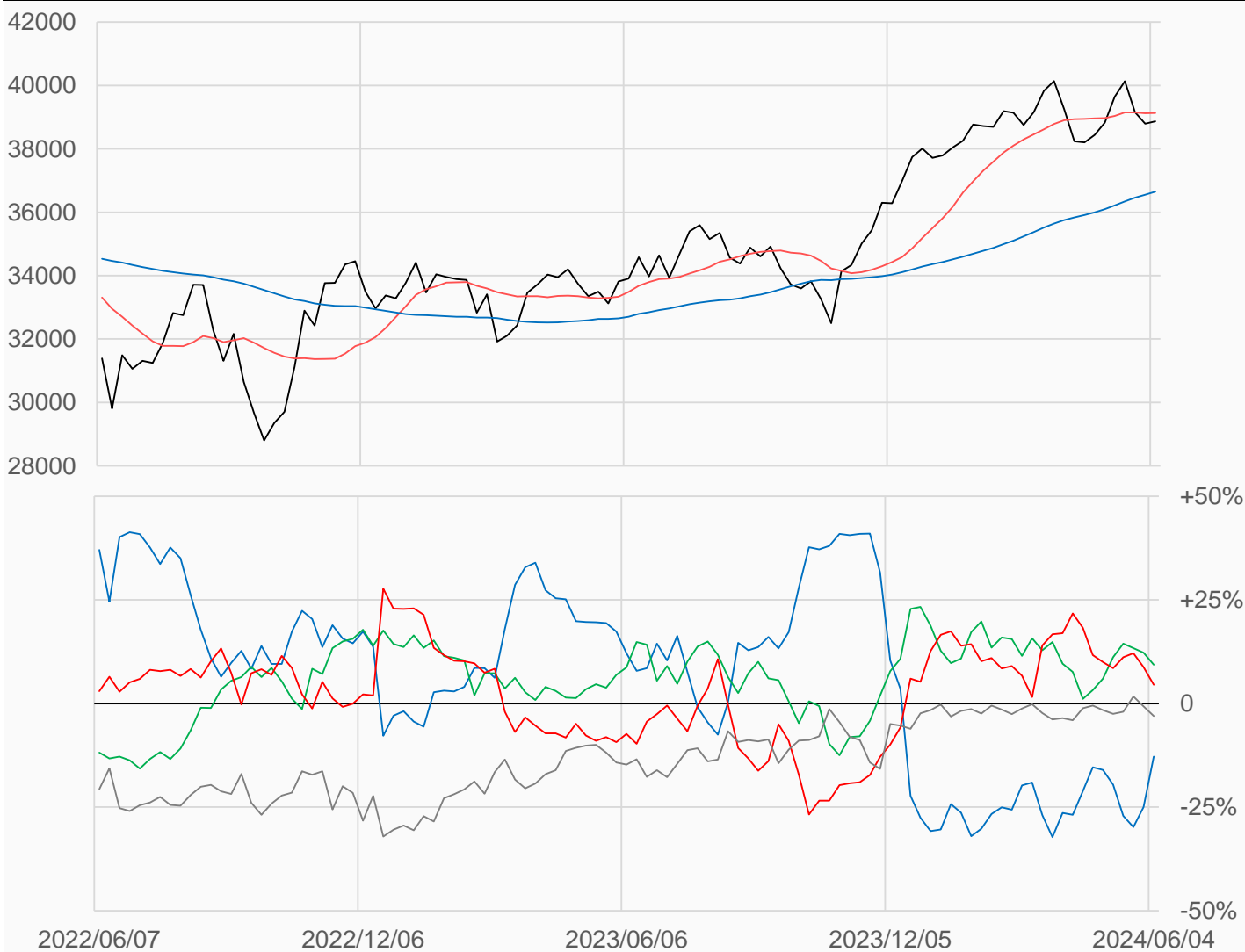
mini 道瓊

mini道瓊較前一週上漲75點收在38866點，
 槓桿基金多單增加2066口，空單增加6026口，
 淨多單較前一週減少46.19%或3960口至4613口。

數據日期	前期OI	本期OI	增減	增減	週五收盤價	較前週變動
2024/06/04	97516	101134	+3618	+3.71%	38866	↑ +75
分類	多單OI	增減	空單OI	增減	多空淨部位	淨部位變動
經紀商	40571	+4750	53534	-6619	-12963	+11369
資產管理	17206	-2880	7729	-417	+9477	-2463
槓桿基金	25845	+2066	21232	+6026	+4613	-3960
其他	3188	+853	6211	+3191	-3023	-2338

週五收盤價與13週與52週平均線

— YM — 13週 39129 — 52週 36650



淨部位佔總OI% 經紀 -12.8% 資管 +9.4% 槓桿 +4.6% 其他 -3.0%

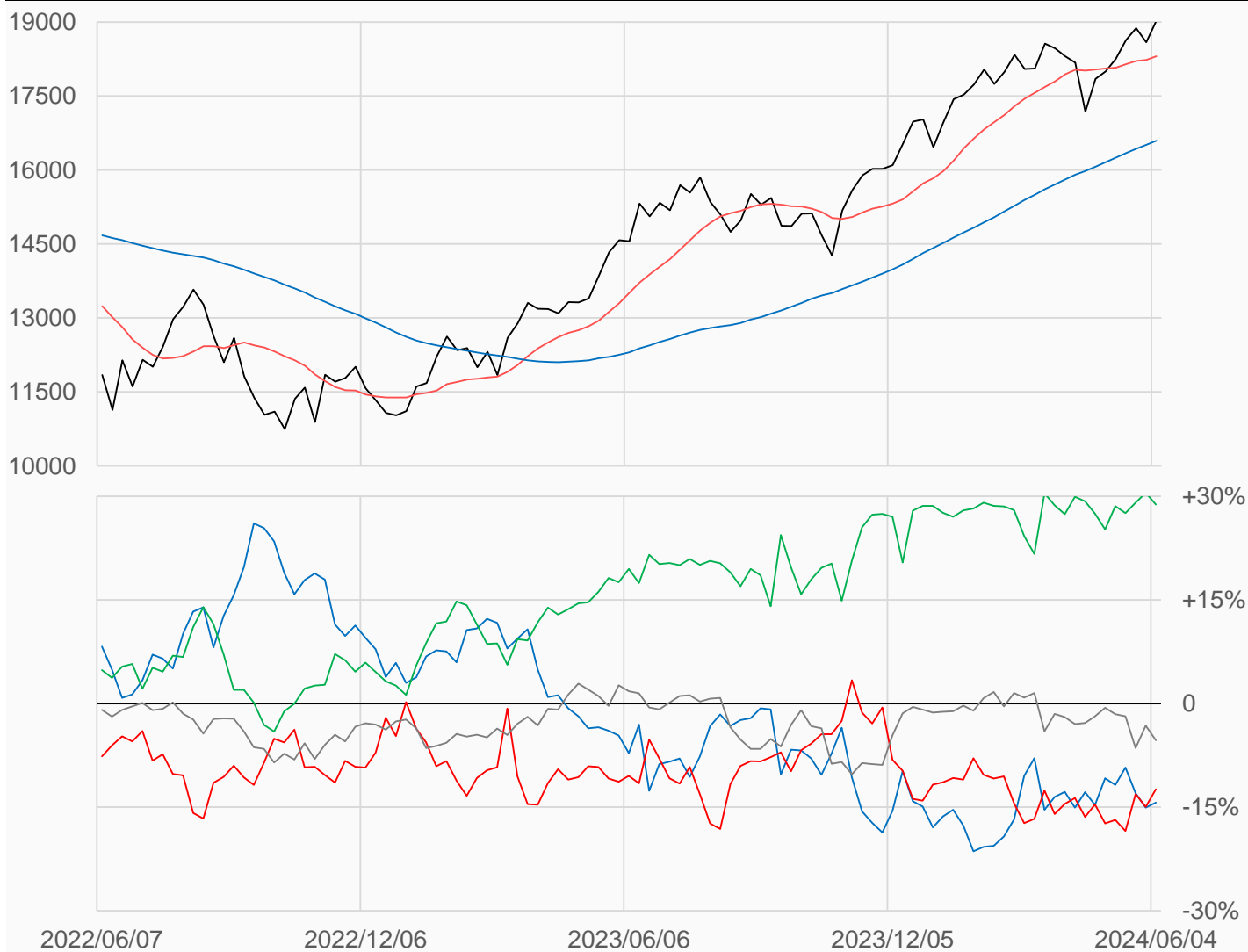
mini NQ

miniNQ較前一週上漲439.25點收在19030.25點，
 槓桿基金多單減少6797口，空單減少15530口，
 淨空單較前一週減少8733口至35594口。

數據日期	前期OI	本期OI	增減	增減	週五收盤價	較前週變動
2024/06/04	296576	287077	-9499	-3.20%	19030.25	↑ +439.25
分類	多單OI	增減	空單OI	增減	多空淨部位	淨部位變動
經紀商	51004	+1081	92138	-2503	-41134	+3584
資產管理	114347	-3727	31659	+4012	+82688	-7739
槓桿基金	62915	-6797	98509	-15530	-35594	+8733
其他	12597	+473	27926	+6357	-15329	-5884

週五收盤價與13週與52週平均線

— NQ — 13週 18307 — 52週 16595



淨部位佔總OI% 經紀 -14.3% 資管 +28.8% 槓桿 -12.4% 其他 -5.3%

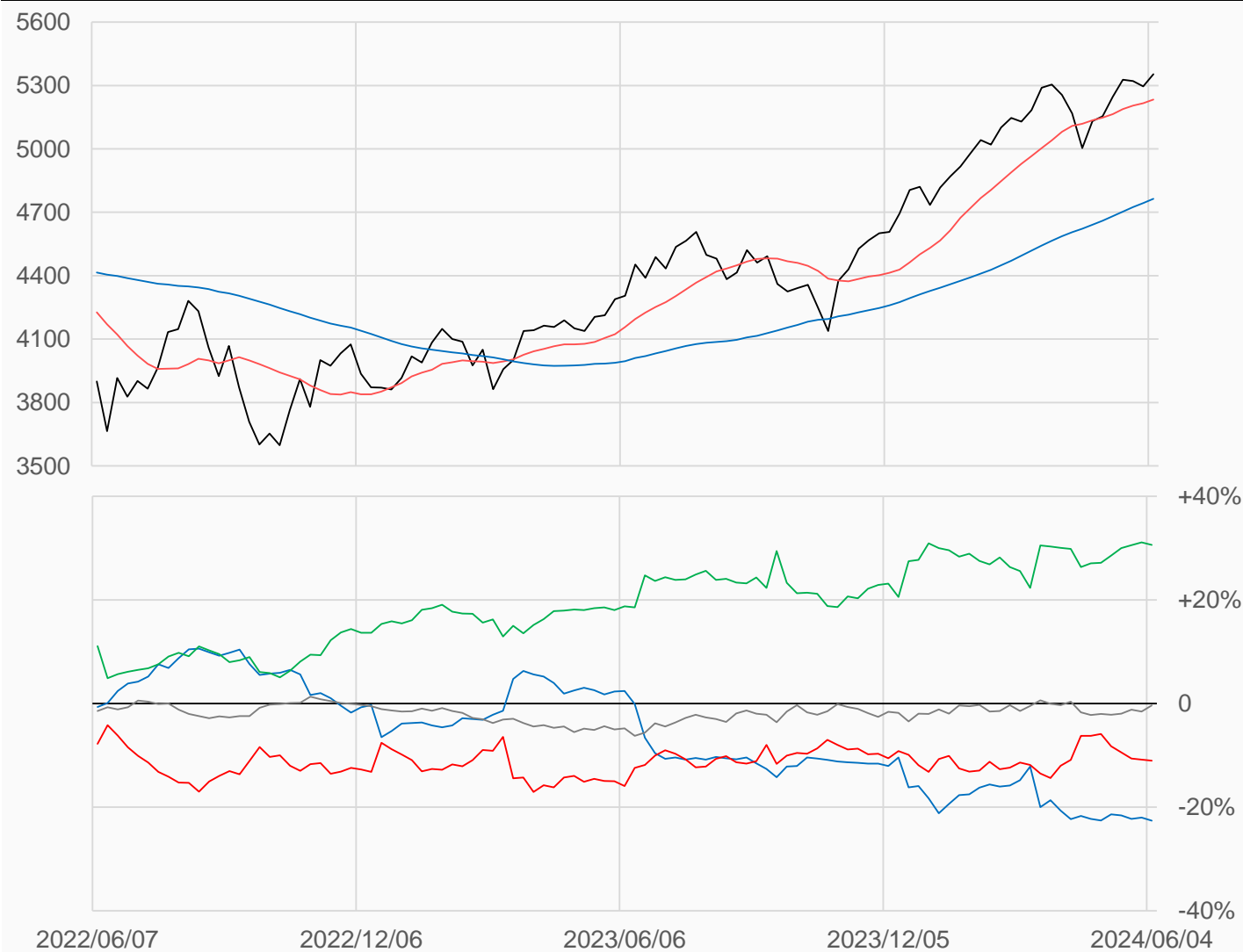
mini S&P

miniS&P較前一週上漲58點收在5353.5點，
 槓桿基金多單減少15807口，空單減少11915口，
 淨空單較前一週增加3892口至343209口。

數據日期	前期OI	本期OI	增減	增減	週五收盤價	較前週變動
2024/06/04	3134901	3108861	-26040	-0.83%	5353.50	↑ +58.00
分類	多單OI	增減	空單OI	增減	多空淨部位	淨部位變動
經紀商	463985	+8874	1166683	+22493	-702698	-13619
資產管理	1279218	-11630	327423	+11720	+951795	-23350
槓桿基金	893041	-15807	1236250	-11915	-343209	-3892
其他	135667	-7557	146834	-45329	-11167	+37772

週五收盤價與13週與52週平均線

— ES — 13週 5233.4 — 52週 4763.7



淨部位佔總OI% 經紀 -22.6% 資管 +30.6% 槓桿 -11.0% 其他 -0.4%

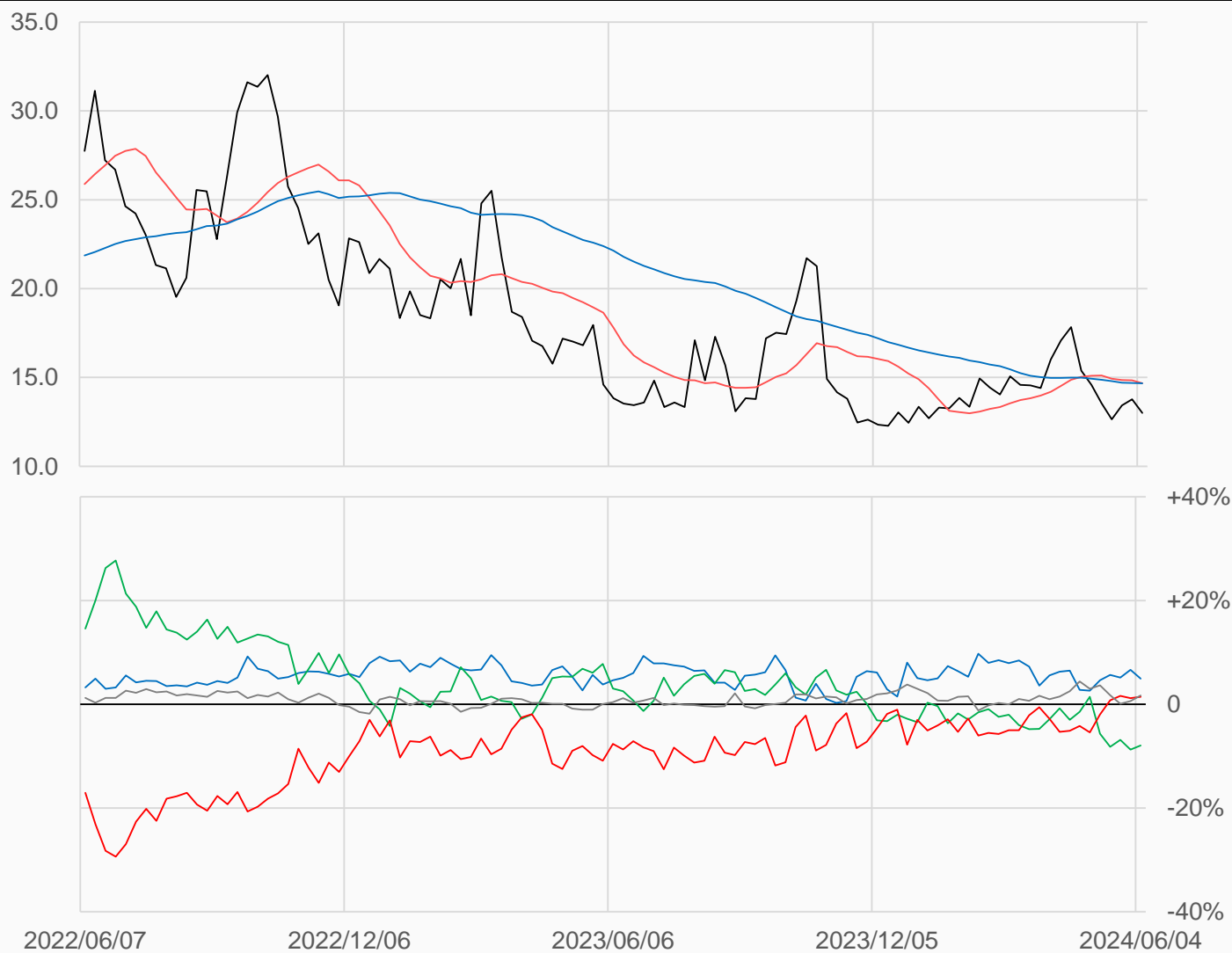
VIX

VIX較前一週下跌0.78點收在13點，
槓桿基金多單增加12325口，空單增加11086口，
淨多單較前一週增加1239口至5941口。

數據日期	前期OI	本期OI	增減	增減	週五收盤價	較前週變動
2024/06/04	405069	420389	+15320	+3.78%	13.00	↓ -0.78
分類	多單OI	增減	空單OI	增減	多空淨部位	淨部位變動
經紀商	68556	-2934	47678	+3006	+20878	-5940
資產管理	131454	-3	164775	-2097	-33321	+2094
槓桿基金	166954	+12325	161013	+11086	+5941	+1239
其他	23197	+5971	15985	+1308	+7212	+4663

週五收盤價與13週與52週平均線

— VX — 13週 14.68 — 52週 14.673



淨部位佔總OI% 經紀 +5.0% 資管 -7.9% 槓桿 +1.4% 其他 +1.7%

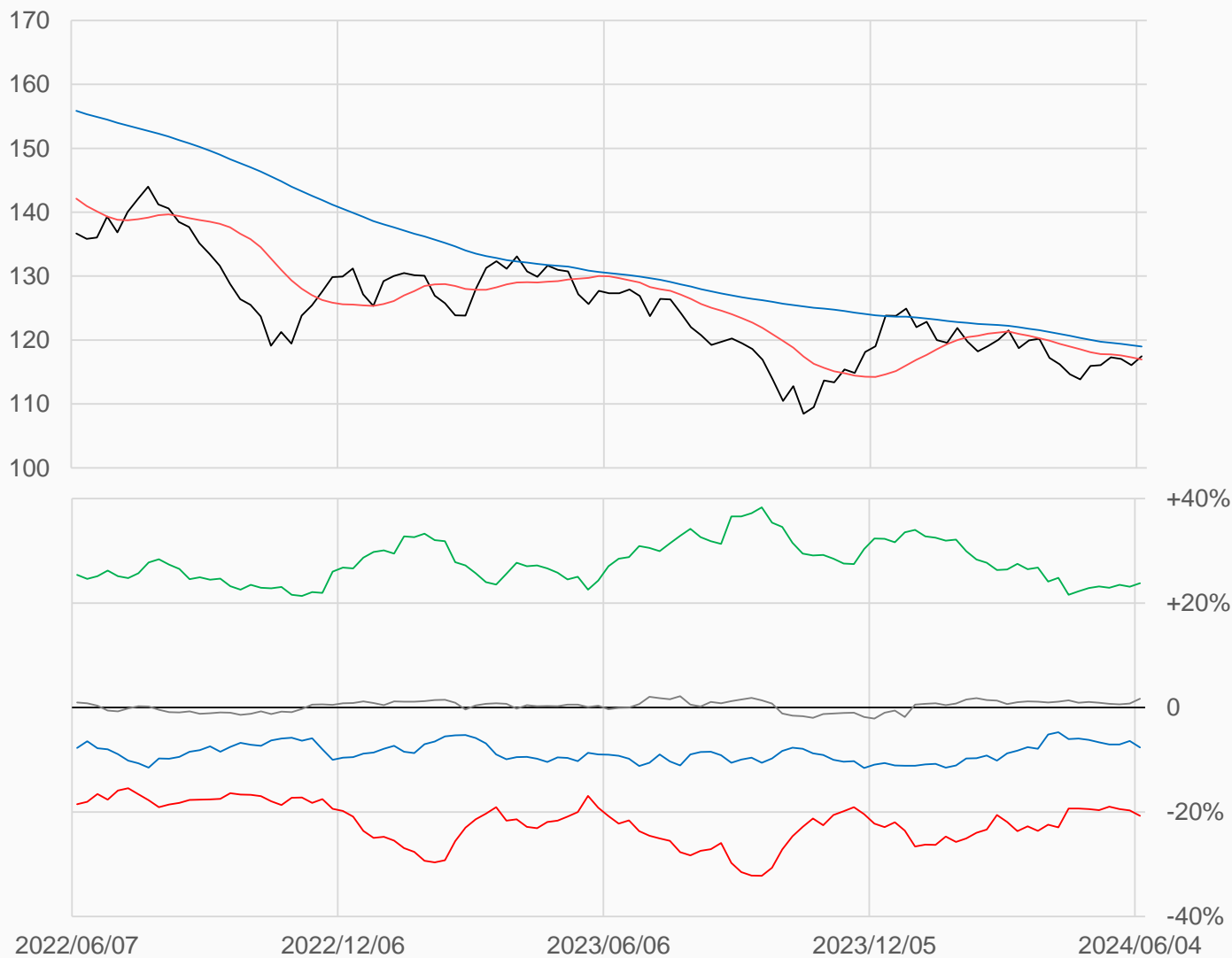
30年債

美國30年公債較前一週上漲1.4063點收在117.4688點，
 槓桿基金多單減少23369口，空單減少6621口，
 淨空單較前一週增加16748口至379134口。

數據日期	前期OI	本期OI	增減	增減	週五收盤價	較前週變動
2024/06/04	1840655	1831002	-9653	-0.52%	117 15/32	↑ +1 13/32
分類	多單OI	增減	空單OI	增減	多空淨部位	淨部位變動
經紀商	65921	+9510	206077	+31714	-140156	-22204
資產管理	1107888	-19491	671981	-29287	+435907	+9796
槓桿基金	297322	-23369	676456	-6621	-379134	-16748
其他	135623	+21725	104475	+4593	+31148	+17132

週五收盤價與13週與52週平均線

— US — 13週 116.98 — 52週 118.99



淨部位佔總OI% 經紀 -7.7% 資管 +23.8% 槓桿 -20.7% 其他 +1.7%

10年債

美國10年公債較前一週上漲0.4687點收在109.2656點，
 槓桿基金多單增加42283口，空單減少67408口，
 淨空單較前一週減少109691口至1171738口。

數據日期	前期OI	本期OI	增減	增減	週五收盤價	較前週變動
2024/06/04	5436709	5216122	-220587	-4.06%	109 17/64	↑ + 30/64
分類	多單OI	增減	空單OI	增減	多空淨部位	淨部位變動
經紀商	299350	-39753	665833	+8051	-366483	-47804
資產管理	3023143	-117251	1812438	-67066	+1210705	-50185
槓桿基金	918935	+42283	2090673	-67408	-1171738	+109691
其他	544598	-30212	220109	-48064	+324489	+17852

週五收盤價與13週與52週平均線

— TY — 13週 109.14 — 52週 109.97



淨部位佔總OI% 經紀 -7.0% 資管 +23.2% 槓桿 -22.5% 其他 +6.2%

5年公債

美國5年公債較前一週上漲0.2578點收在106.0547點。

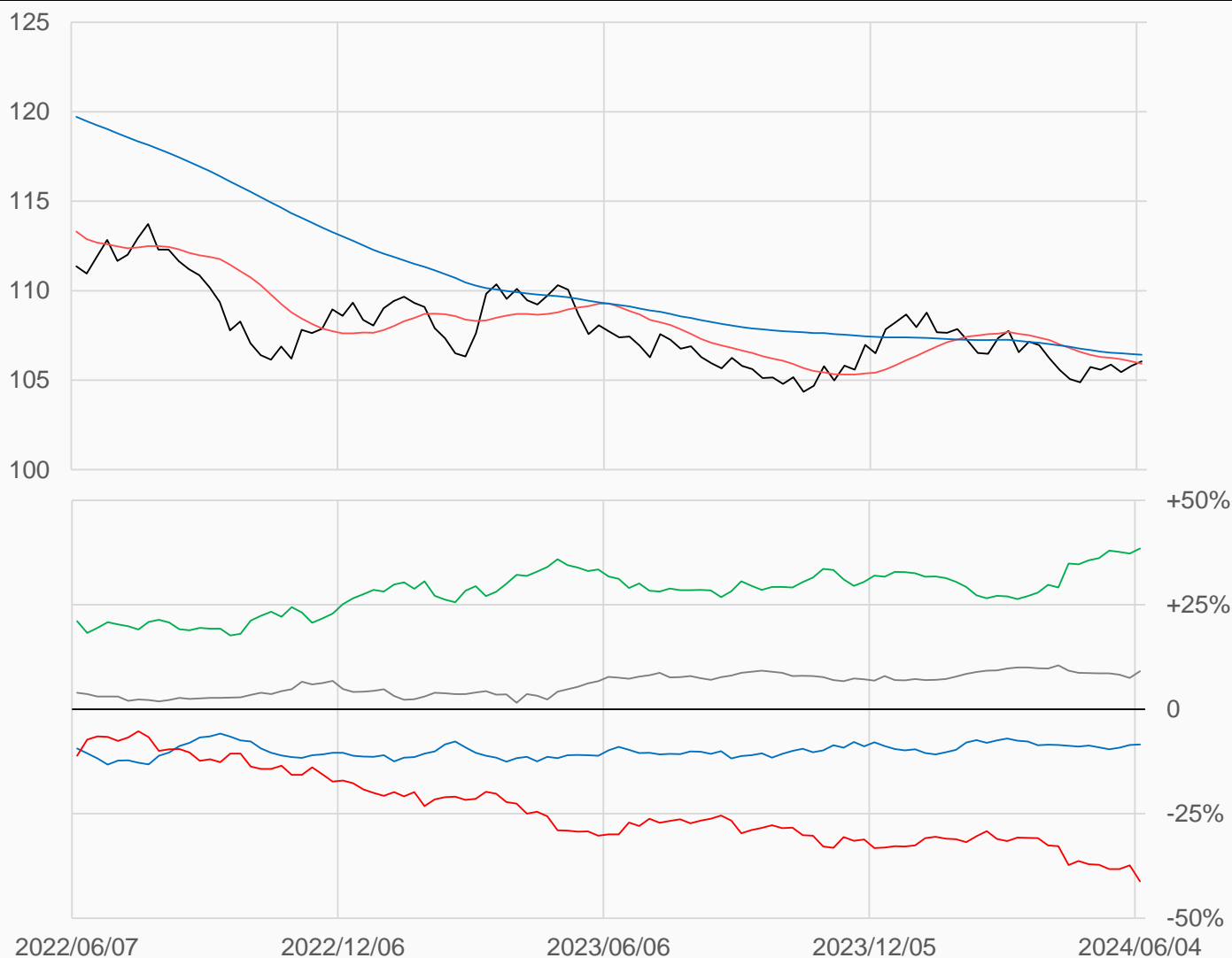
槓桿基金多單減少148100口，空單減少3257口。

淨空單較前一週增加144843口至2707832口。

數據日期	前期OI	本期OI	增減	增減	週五收盤價	較前週變動
2024/06/04	6863156	6576889	-286267	-4.17%	106 7/128	↑ + 33/128
分類	多單OI	增減	空單OI	增減	多空淨部位	淨部位變動
經紀商	310869	+67322	865060	+35201	-554191	+32121
資產管理	4341952	-221763	1811116	-194659	+2530836	-27104
槓桿基金	773269	-148100	3481101	-3257	-2707832	-144843
其他	713469	+77314	115602	-3799	+597867	+81113

週五收盤價與13週與52週平均線

— FV — 13週 105.92 — 52週 106.42



淨部位佔總OI% 經紀 -8.4% 資管 +38.5% 槓桿 -41.2% 其他 +9.1%

2年公債

美國2年公債較前一週上漲0.0273點收在101.8789點，

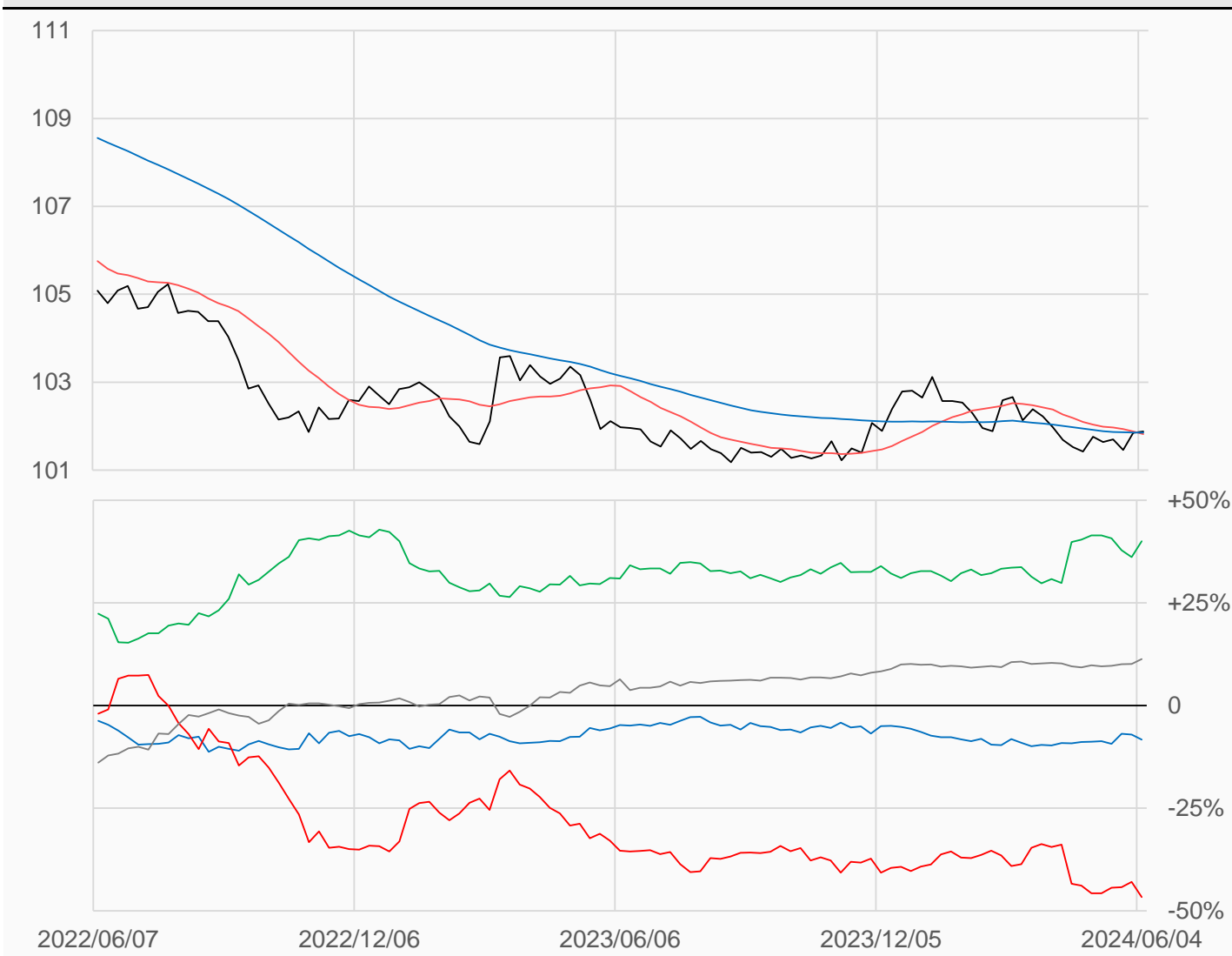
槓桿基金多單減少88704口，空單減少63351口，

淨空單較前一週增加25353口至1817401口。

數據日期	前期OI	本期OI	增減	增減	週五收盤價	較前週變動
2024/06/04	4172934	3896137	-276797	-6.63%	101 112/128	↑ + 3/128
分類	多單OI	增減	空單OI	增減	多空淨部位	淨部位變動
經紀商	149593	-77366	471741	-49266	-322148	-28100
資產管理	2493967	-62585	935199	-113620	+1558768	+51035
槓桿基金	411627	-88704	2229028	-63351	-1817401	-25353
其他	568908	+656	127856	-16978	+441052	+17634

週五收盤價與13週與52週平均線

— TU — 13週 101.82 — 52週 101.85



淨部位佔總OI% 經紀 -8.3% 資管 +40.0% 槓桿 -46.6% 其他 +11.3%

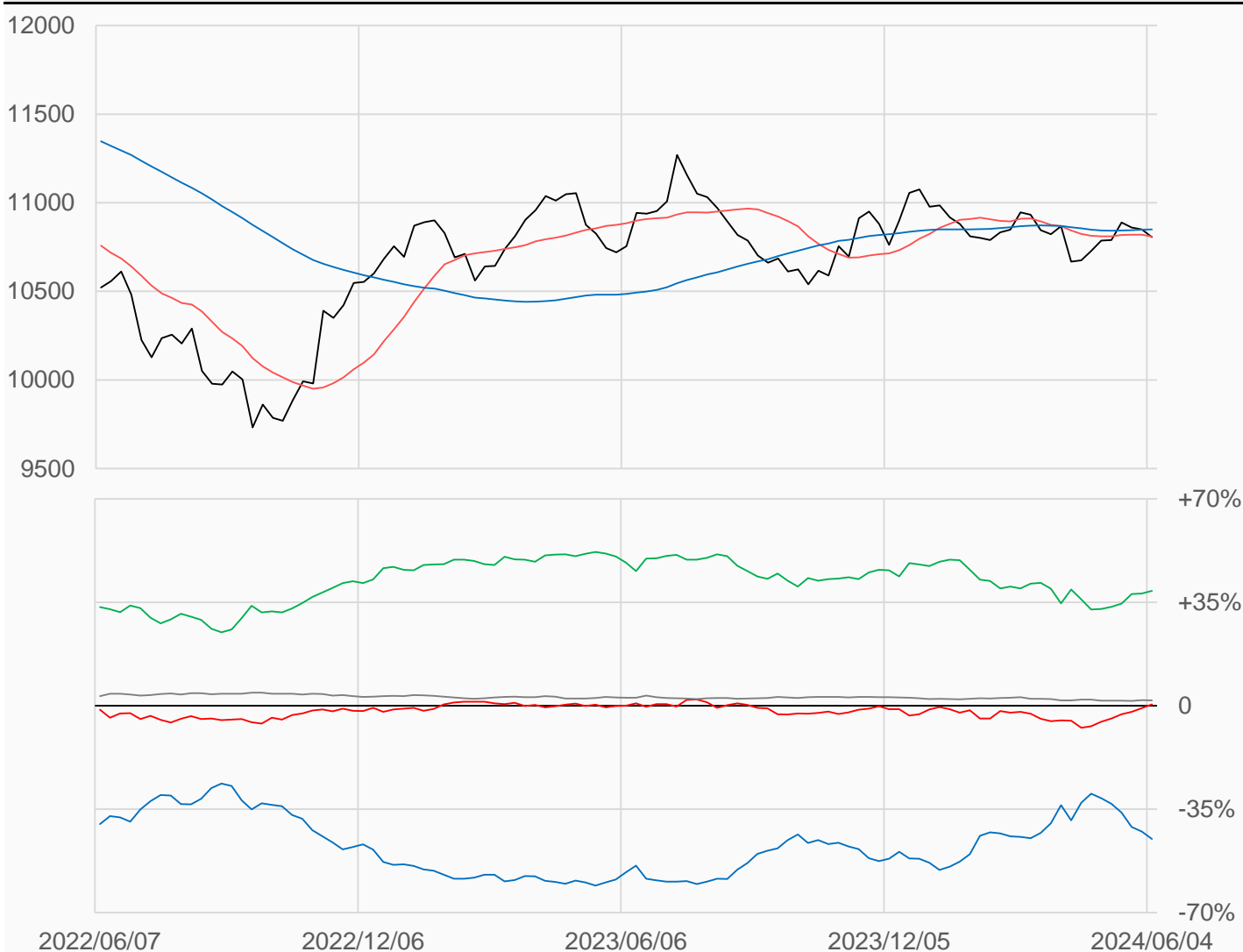
歐元

歐元較前一週下跌44點收在10806點，
 槓桿基金多單增加7821口，空單減少1651口，
 淨多單較前一週增加9472口至3389口。

數據日期	前期OI	本期OI	增減	增減	週五收盤價	較前週變動
2024/06/04	766385	779063	+12678	+1.65%	10806.0	↓ -44.0
分類	多單OI	增減	空單OI	增減	多空淨部位	淨部位變動
經紀商	44535	+2887	395897	+27939	-351362	-25052
資產管理	465483	+1388	162582	-10438	+302901	+11826
槓桿基金	153042	+7821	149653	-1651	+3389	+9472
其他	33468	+572	18998	+399	+14470	+173

週五收盤價與13週與52週平均線

— EC — 13週 10809 — 52週 10849



淨部位佔總OI% 經紀 -45.1% 資管 +38.9% 槓桿 +0.4% 其他 +1.9%

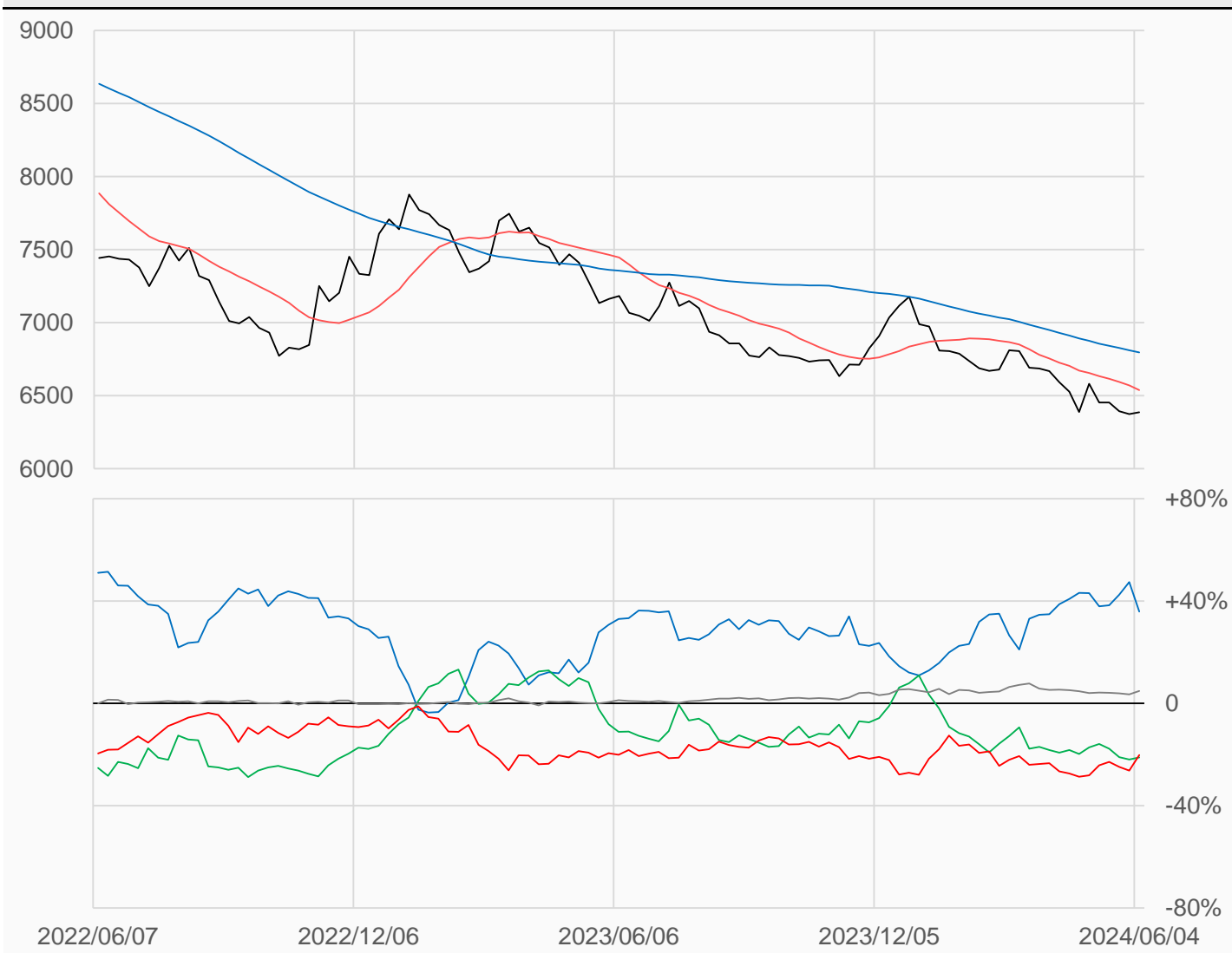
日圓

日圓較前一週上漲12.5點收在6386點，
 槓桿基金多單增加27882口，空單增加2498口，
 淨空單較前一週減少25384口至71035口。

數據日期	前期OI	本期OI	增減	增減	週五收盤價	較前週變動
2024/06/04	367070	351002	-16068	-4.38%	6386.0	↑ +12.5
分類	多單OI	增減	空單OI	增減	多空淨部位	淨部位變動
經紀商	164517	-31476	38732	+16652	+125785	-48128
資產管理	40185	-17246	114524	-23634	-74339	+6388
槓桿基金	78584	+27882	149619	+2498	-71035	+25384
其他	21097	+2651	4005	-1604	+17092	+4255

週五收盤價與13週與52週平均線

— JY — 13週 6537.9 — 52週 6795.8



淨部位佔總OI% 經紀 +35.8% 資管 -21.2% 槓桿 -20.2% 其他 +4.9%

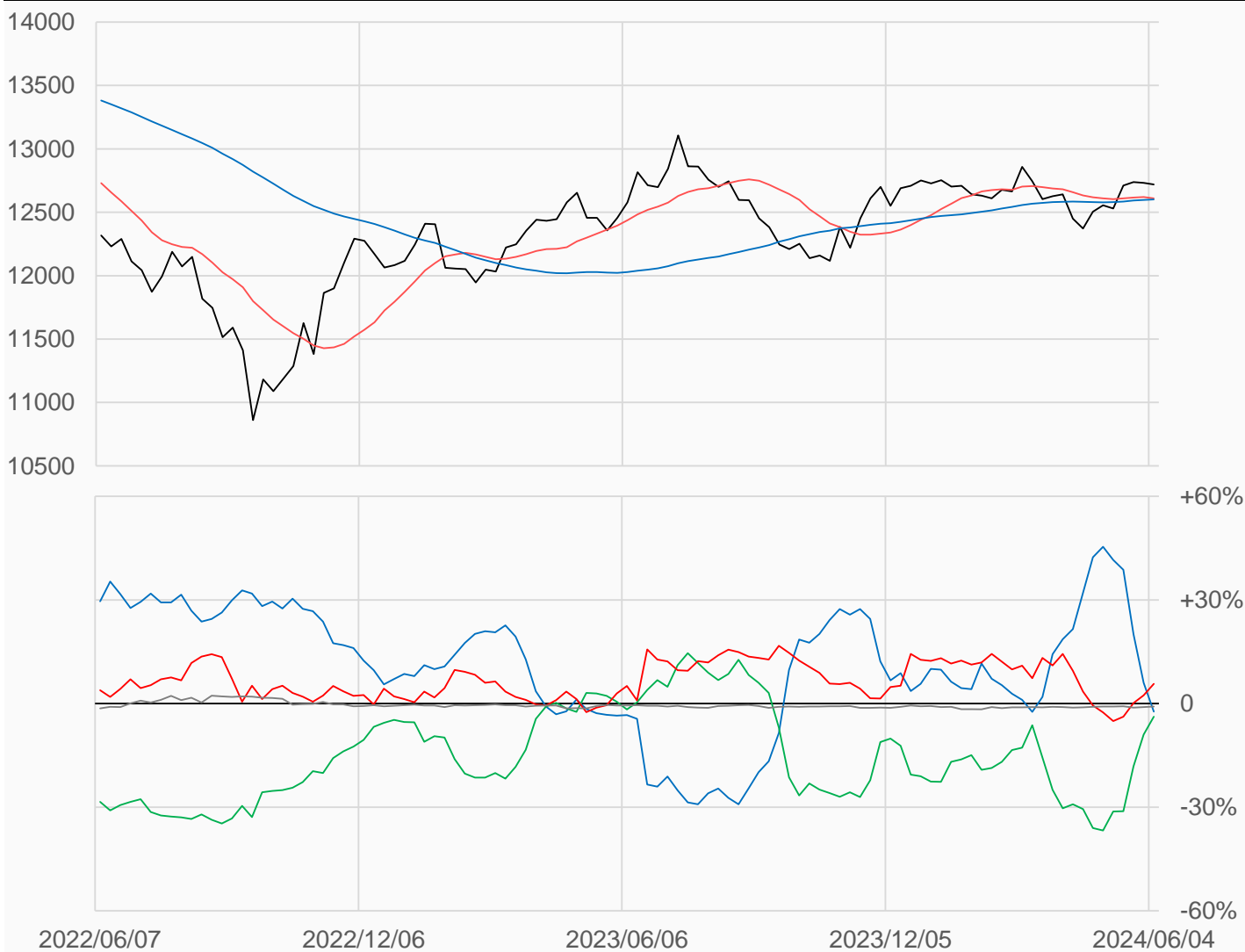
英鎊

英鎊較前一週下跌13點收在12719點，
 槓桿基金多單減少5426口，空單減少16264口，
 淨多單較前一週增加10838口至18551口。

數據日期	前期OI	本期OI	增減	增減	週五收盤價	較前週變動
2024/06/04	322998	323649	+651	+0.20%	12719	↓ -13
分類	多單OI	增減	空單OI	增減	多空淨部位	淨部位變動
經紀商	99466	+1694	106953	+28629	-7487	-26935
資產管理	72505	+3514	84812	-13198	-12307	+16712
槓桿基金	115353	-5426	96802	-16264	+18551	+10838
其他	1310	+487	4139	-63	-2829	+550

週五收盤價與13週與52週平均線

— BP — 13週 12610 — 52週 12600



淨部位佔總OI% 經紀 -2.3% 資管 -3.8% 槓桿 +5.7% 其他 -0.9%

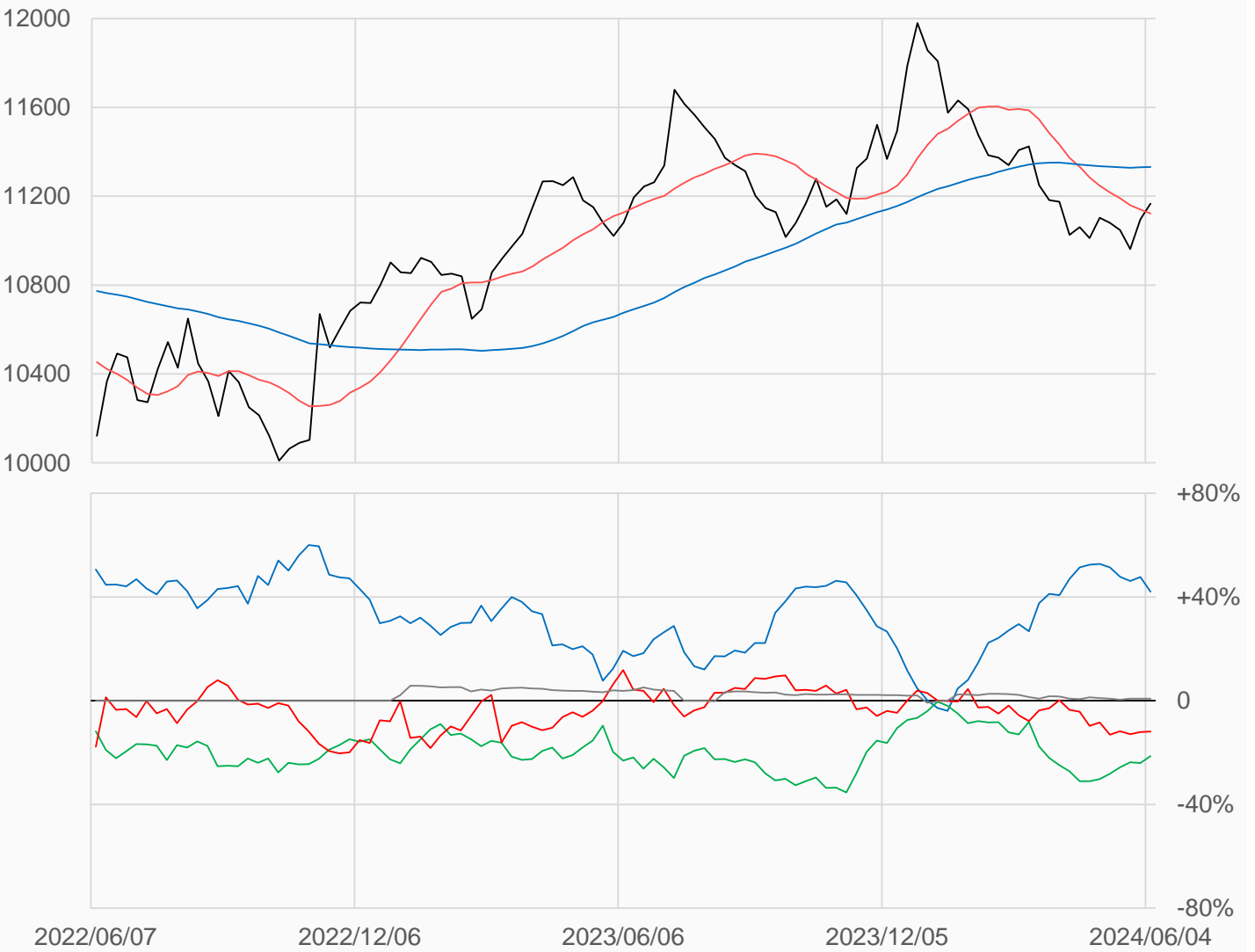
瑞郎

瑞郎較前一週上漲71點收在11166.5點，
 槓桿基金多單增加6100口，空單增加6329口，
 淨空單較前一週增加229口至13185口。

數據日期	前期OI	本期OI	增減	增減	週五收盤價	較前週變動
2024/06/04	107061	111056	+3995	+3.73%	11167	↑ +71
分類	多單OI	增減	空單OI	增減	多空淨部位	淨部位變動
經紀商	51627	-2859	4940	+1498	+46687	-4357
資產管理	22517	-1062	46251	-3103	-23734	+2041
槓桿基金	23823	+6100	37008	+6329	-13185	-229
其他	890	-320	0	-402	+890	+82

週五收盤價與13週與52週平均線

— SF — 13週 11122 — 52週 11332



淨部位佔總OI% 經紀 +42.0% 資管 -21.4% 槓桿 -11.9% 其他 +0.8%

加幣

加幣較前一週下跌74點收在7265點，
 槓桿基金多單增加1034口，空單增加577口，
 淨空單較前一週減少457口至52169口。

數據日期	前期OI	本期OI	增減	增減	週五收盤價	較前週變動
2024/06/04	277291	281035	+3744	+1.35%	7265.0	↓ -74.0
分類	多單OI	增減	空單OI	增減	多空淨部位	淨部位變動
經紀商	123609	+5193	33791	-3611	+89818	+8804
資產管理	83581	+470	123103	+6418	-39522	-5948
槓桿基金	30811	+1034	82980	+577	-52169	+457
其他	13298	-1385	4145	-2462	+9153	+1077

週五收盤價與13週與52週平均線

— CD — 13週 7330.2 — 52週 7402.3



淨部位佔總OI%	經紀	+32.0%	資管	-14.1%	槓桿	-18.6%	其他	+3.3%
----------	----	--------	----	--------	----	--------	----	-------

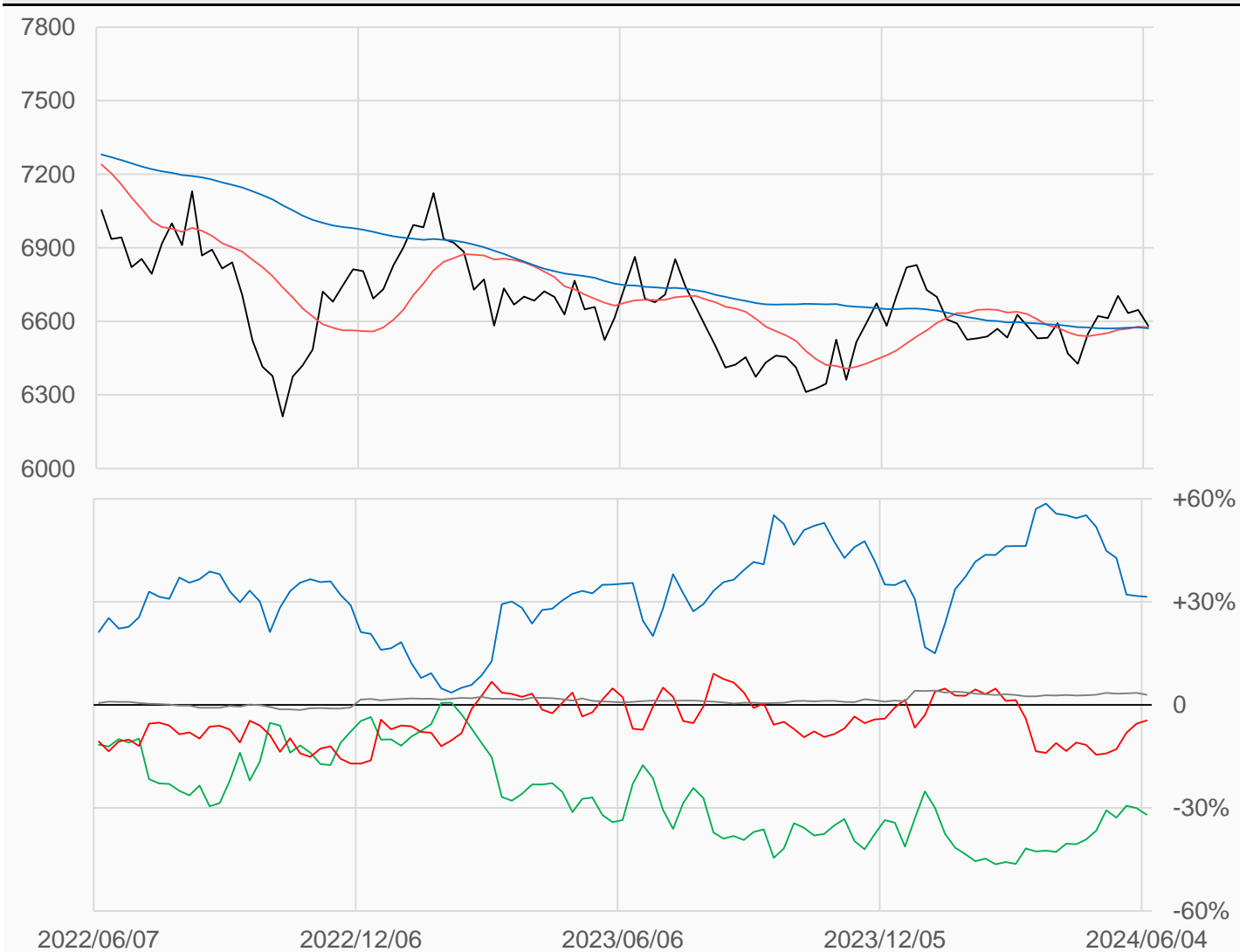
澳幣

澳幣較前一週下跌65點收在6582點，
 槓桿基金多單增加234口，空單減少1448口，
 淨空單較前一週減少1682口至9971口。

數據日期	前期OI	本期OI	增減	增減	週五收盤價	較前週變動
2024/06/04	214362	220516	+6154	+2.87%	6582	↓ -65
分類	多單OI	增減	空單OI	增減	多空淨部位	淨部位變動
經紀商	97658	+9697	28224	+8260	+69434	+1437
資產管理	46772	-5435	117306	+678	-70534	-6113
槓桿基金	39744	+234	49715	-1448	-9971	+1682
其他	7931	-962	1430	+7	+6501	-969

週五收盤價與13週與52週平均線

— AD — 13週 6575.7 — 52週 6572



淨部位佔總OI% 經紀 +31.5% 資管 -32.0% 槓桿 -4.5% 其他 +2.9%

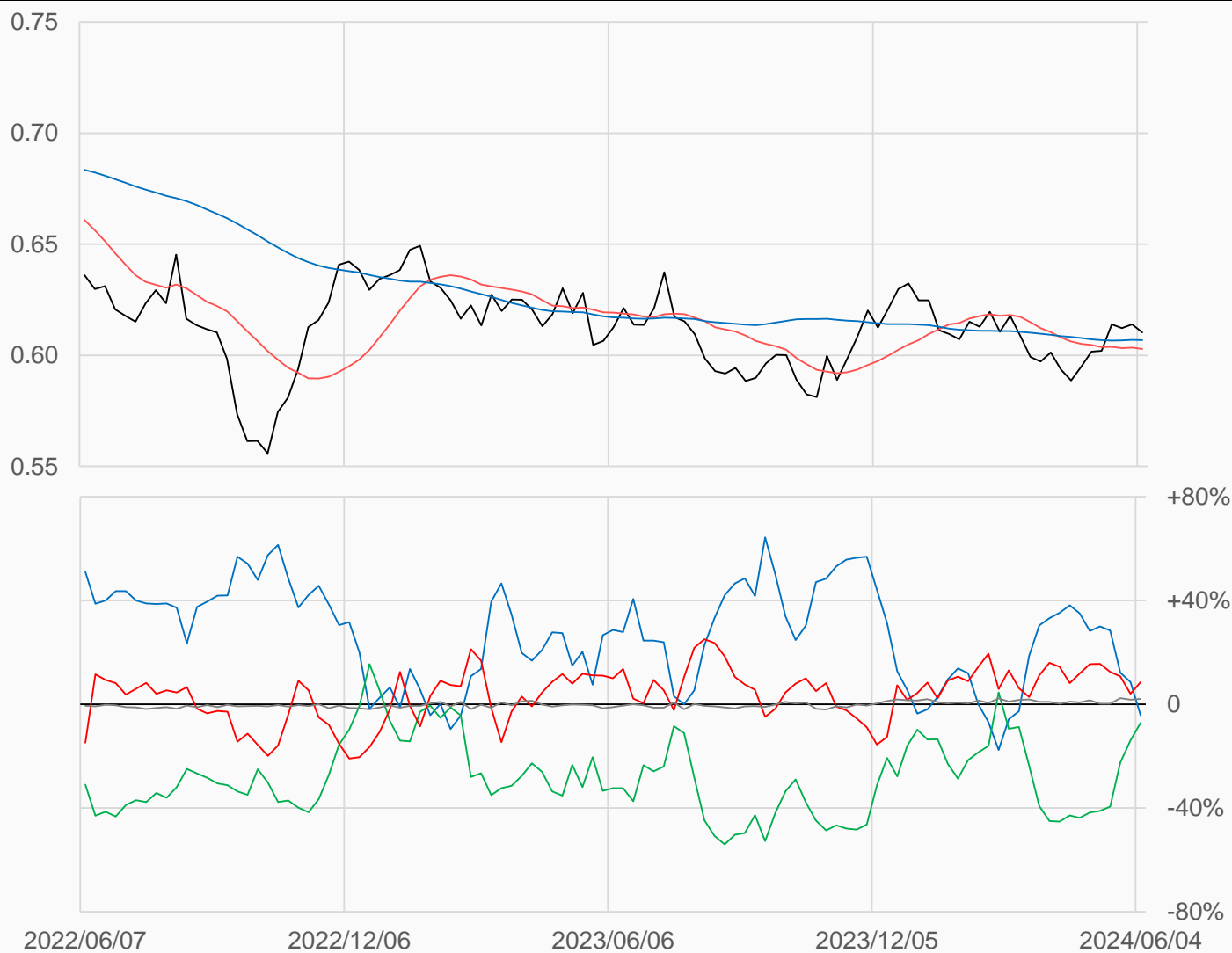
紐幣

紐幣較前一週下跌0.0036點收在0.61035點，
槓桿基金多單減少3183口，空單減少5526口，
淨多單較前一週增加2343口至4679口。

數據日期	前期OI	本期OI	增減	增減	週五收盤價	較前週變動
2024/06/04	57525	54758	-2767	-4.81%	0.6104	↓ -0.0036
分類	多單OI	增減	空單OI	增減	多空淨部位	淨部位變動
經紀商	10526	-5199	12909	+2088	-2383	-7287
資產管理	20502	+5219	24375	+1093	-3873	+4126
槓桿基金	18300	-3183	13621	-5526	+4679	+2343
其他	1372	+25	253	-68	+1119	+93

週五收盤價與13週與52週平均線

— NE — 13週 0.6029 — 52週 0.6068



淨部位佔總OI% 經紀 -4.4% 資管 -7.1% 槓桿 +8.5% 其他 +2.0%

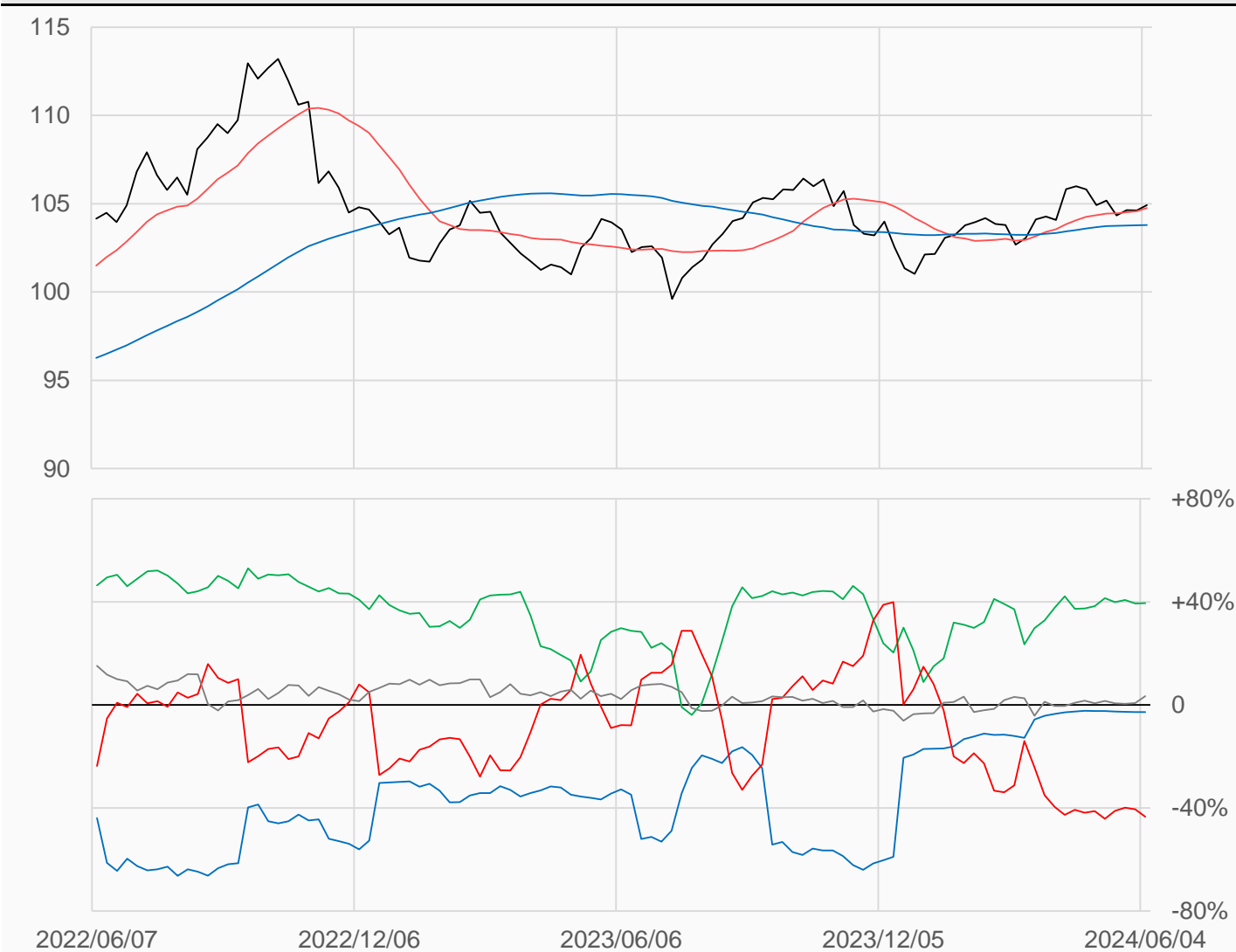
美元

美元較前一週上漲0.288點收在104.915點，
 槓桿基金多單減少1795口，空單減少1256口，
 淨空單較前一週增加539口至16800口。

數據日期	前期OI	本期OI	增減	增減	週五收盤價	較前週變動
2024/06/04	40154	38685	-1469	-3.66%	104.915	↑ +0.288
分類	多單OI	增減	空單OI	增減	多空淨部位	淨部位變動
經紀商	408	+30	1487	0	-1079	+30
資產管理	16355	-460	1096	+105	+15259	-565
槓桿基金	14703	-1795	31503	-1256	-16800	-539
其他	3601	+782	2282	-257	+1319	+1039

週五收盤價與13週與52週平均線

— DX — 13週 104.75 — 52週 103.8



淨部位佔總OI% 經紀 -2.8% 資管 +39.4% 槓桿 -43.4% 其他 +3.4%

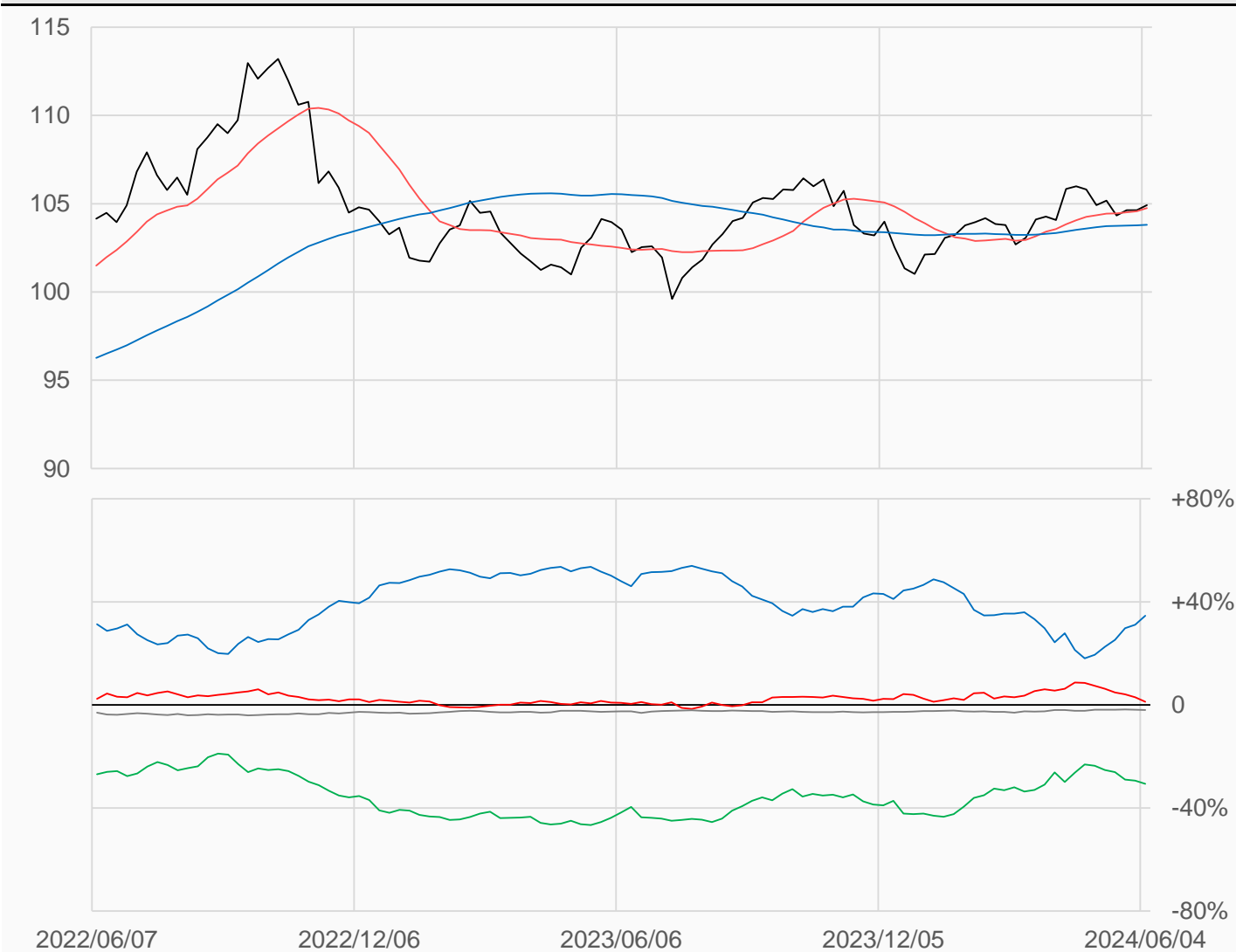
綜合美元 (不含美元)

綜合美元較前一週上漲0.288點收在104.915點，
槓桿基金多單減少3122口，空單增加12405口，
淨多單較前一週減少15526口至11948口。

數據日期	前期OI	本期OI	增減	增減	週五收盤價	較前週變動
2024/06/04	928165.1	939290	+11125	+1.20%	104.915	↑ +0.288
分類	多單OI	增減	空單OI	增減	多空淨部位	淨部位變動
經紀商	429792.7	+35292	104774.3	-1427	+325018	+36719
資產管理	215386.7	-15984	502728.4	-1266	-287342	-14718
槓桿基金	202785.2	-3122	190836.7	+12405	+11948	-15526
其他	21075.59	-119	39518.88	+915	-18443	-1034

週五收盤價與13週與52週平均線

— DXY — 13週 104.75 — 52週 103.8



淨部位佔總OI% 經紀 +34.6% 資管 -30.6% 槓桿 +1.3% 其他 -2.0%

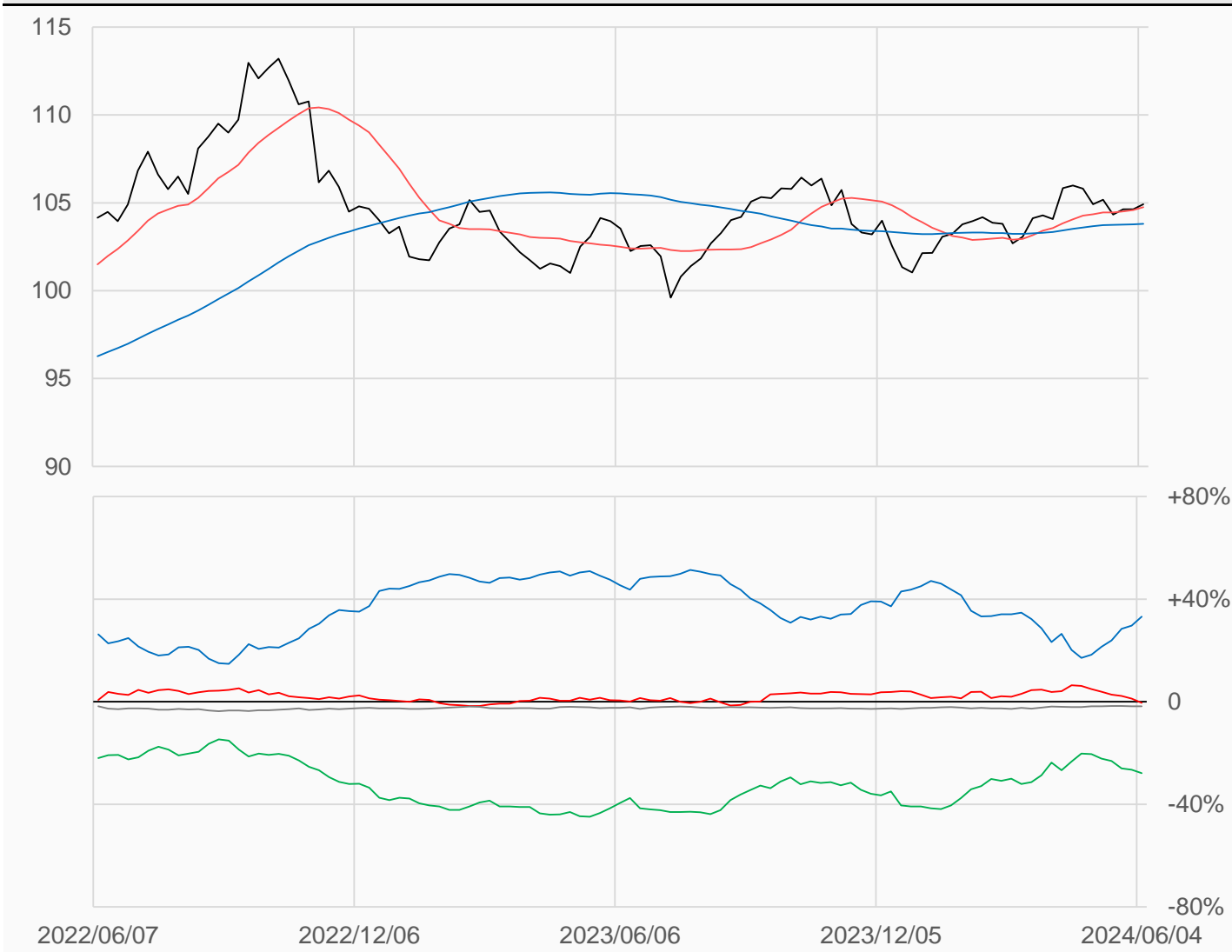
綜合美元 (含美元)

綜合美元較前一週上漲0.288點收在104.915點，
槓桿基金多單減少4917口，空單增加11149口，
淨空單較前一週增加16065口至4852口。

數據日期	前期OI	本期OI	增減	增減	週五收盤價	較前週變動
2024/06/04	968319.1	977975	+9656	+1.00%	104.915	↑ +0.288
分類	多單OI	增減	空單OI	增減	多空淨部位	淨部位變動
經紀商	430200.7	+35322	106261.3	-1427	+323939	+36749
資產管理	231741.7	-16444	503824.4	-1161	-272083	-15283
槓桿基金	217488.2	-4917	222339.7	+11149	-4852	-16065
其他	24676.59	+663	41800.88	+658	-17124	+5

週五收盤價與13週與52週平均線

— DXX — 13週 104.75 — 52週 103.8



淨部位佔總OI% 經紀 +33.1% 資管 -27.8% 槓桿 -0.5% 其他 -1.8%

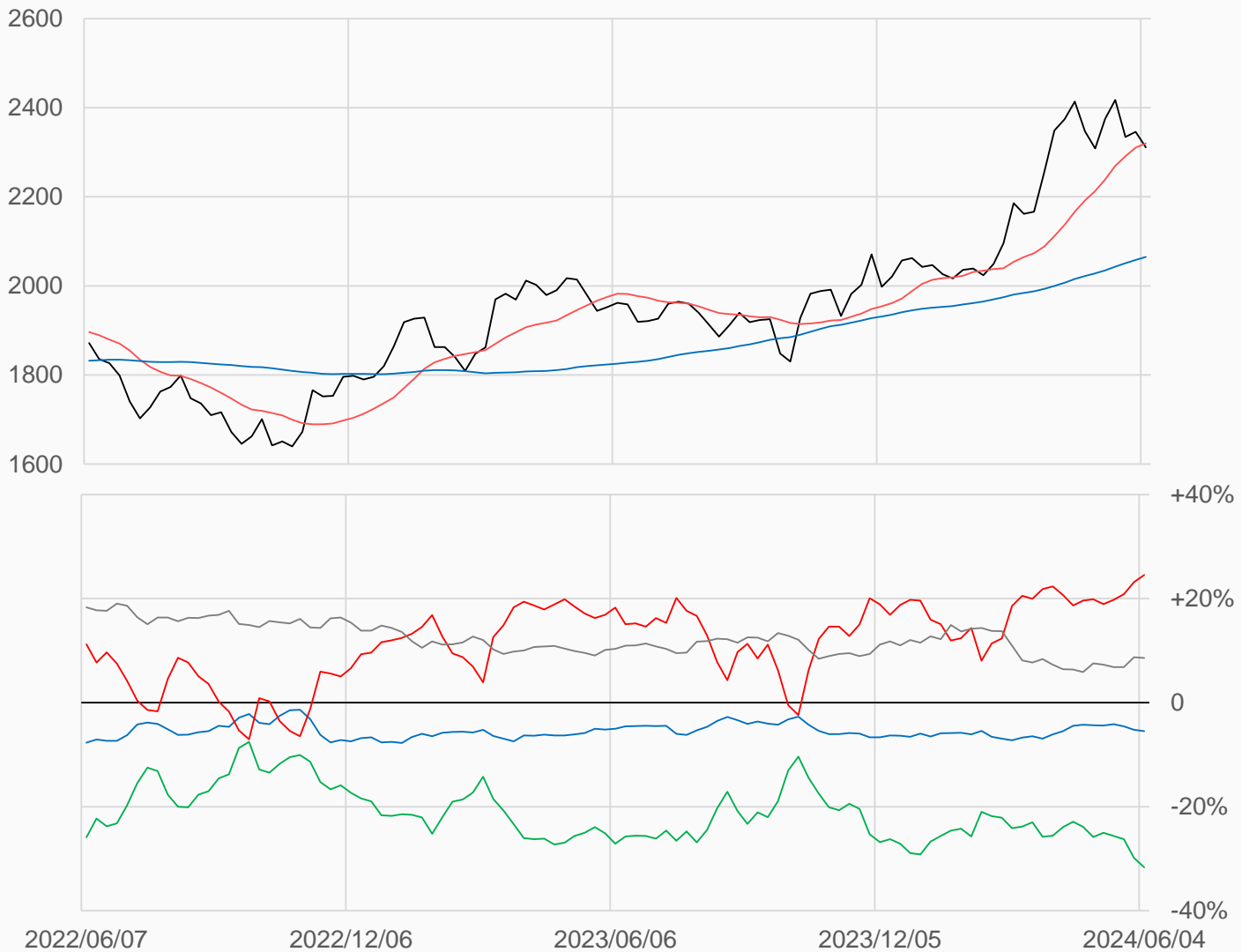
黃金

黃金較前一週下跌34.7點收在2311.1001點，
管理基金多單減少10335口，空單減少11875口，
淨多單較前一週增加1540口至180761口。

數據日期	前期OI	本期OI	增減	增減	週五收盤價	較前週變動
2024/06/04	773824	736514	-37310	-4.82%	2311.1	↓ -34.7
分類	多單OI	增減	空單OI	增減	多空淨部位	淨部位變動
生產商	32205	-2244	72509	-2267	-40304	+23
互換交易	127916	-23161	361176	-21152	-233260	-2009
管理基金	253583	-10335	72822	-11875	+180761	+1540
其他	265888	-146	202641	+4251	+63247	-4397

週五收盤價與13週與52週平均線

— GC — 13週 2320 — 52週 2065



淨部位佔總OI% 生產 -5.5% 互換 -31.7% 管理 +24.5% 其他 +8.6%

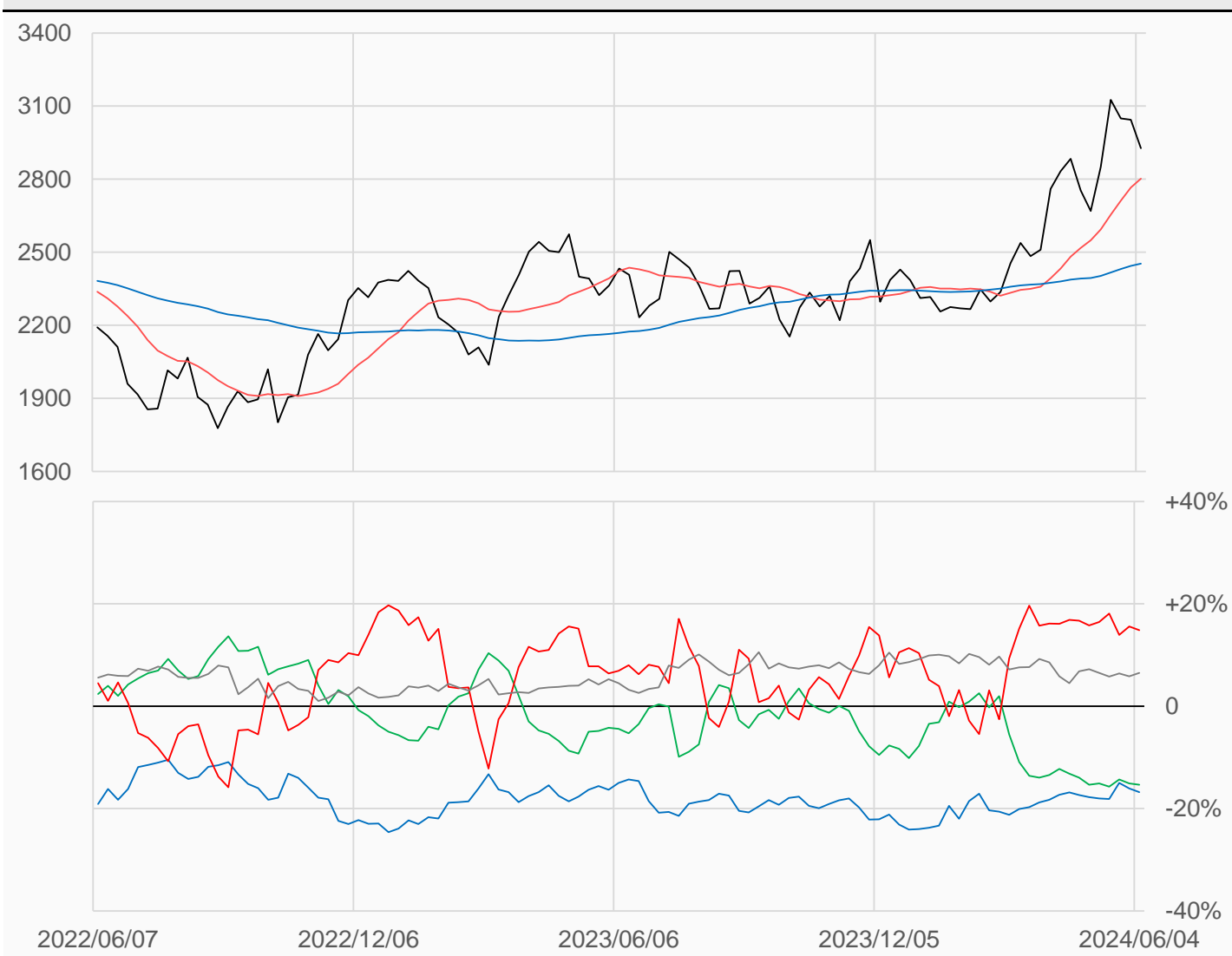
白銀

白銀較前一週下跌117點收在2927點，
管理基金多單減少3371口，空單增加357口，
淨多單較前一週減少3728口至35801口。

數據日期	前期OI	本期OI	增減	增減	週五收盤價	較前週變動
2024/06/04	254066	241243	-12823	-5.05%	2927.0	↓ -117.0
分類	多單OI	增減	空單OI	增減	多空淨部位	淨部位變動
生產商	9073	-2321	49550	-2602	-40477	+281
互換交易	47758	-3878	84797	-5101	-37039	+1223
管理基金	72428	-3371	36627	+357	+35801	-3728
其他	72462	-3033	56726	-3982	+15736	+949

週五收盤價與13週與52週平均線

— SI — 13週 2802.3 — 52週 2453.4



淨部位佔總OI% 生產 -16.8% 互換 -15.4% 管理 +14.8% 其他 +6.5%

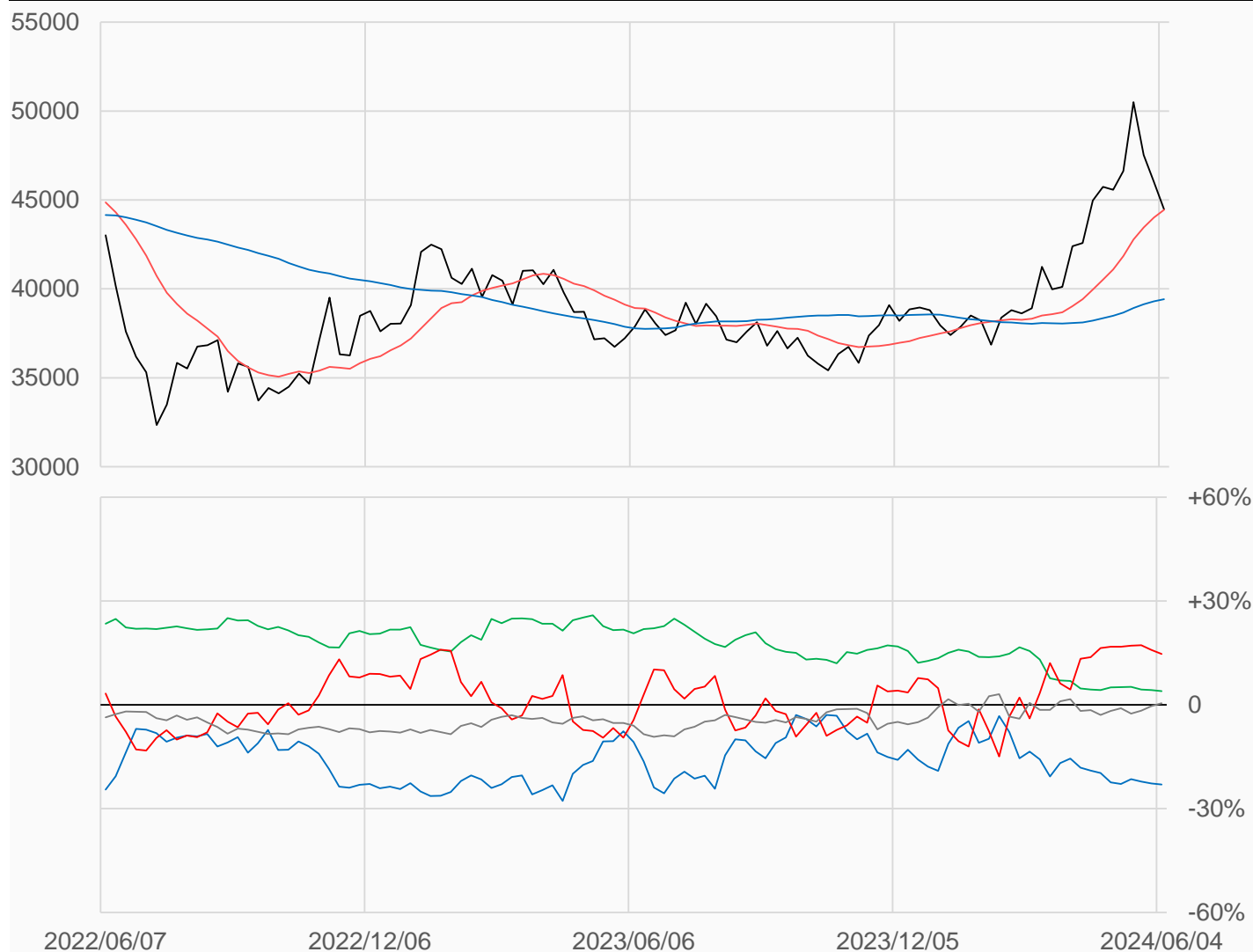
銅

銅較前一週下跌1550點收在44470點，
管理基金多單減少20664口，空單減少11845口，
淨多單較前一週減少8819口至54968口。

數據日期	前期OI	本期OI	增減	增減	週五收盤價	較前週變動
2024/06/04	402490	374596	-27894	-6.93%	44470	↓ -1550
分類	多單OI	增減	空單OI	增減	多空淨部位	淨部位變動
生產商	22937	+346	109140	-4848	-86203	+5194
互換交易	86843	-3947	71996	-1545	+14847	-2402
管理基金	156951	-20664	101983	-11845	+54968	-8819
其他	81631	-3330	79704	-6819	+1927	+3489

週五收盤價與13週與52週平均線

— HG — 13週 44443 — 52週 39422



淨部位佔總OI% 生產 -23.0% 互換 +4.0% 管理 +14.7% 其他 +0.5%

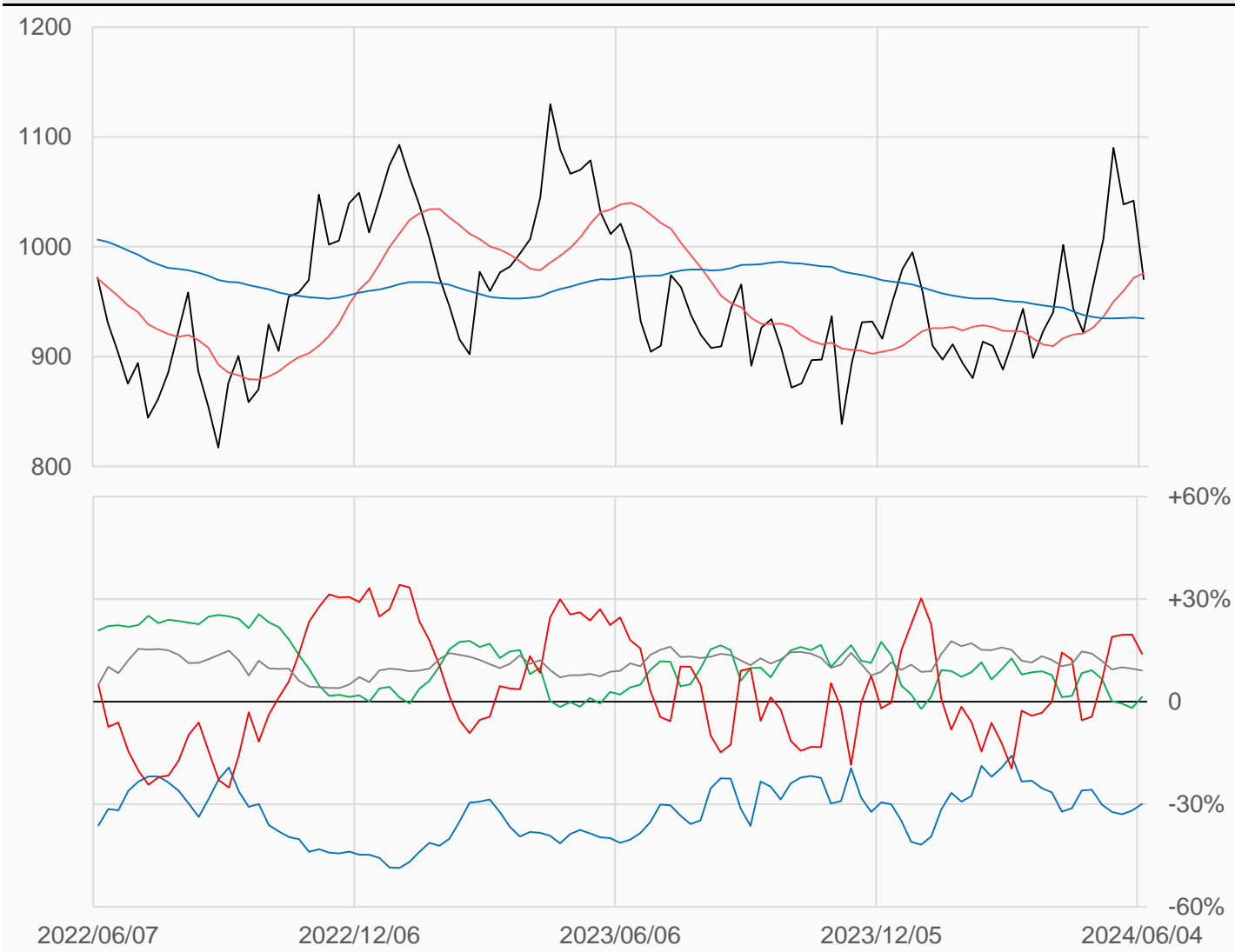
白金

白金較前一週下跌71.6點收在970.4點，
管理基金多單增加471口，空單增加6565口，
淨多單較前一週減少6094口至14749口。

數據日期	前期OI	本期OI	增減	增減	週五收盤價	較前週變動
2024/06/04	105956	105639	-317	-0.30%	970.4	↓ -71.6
分類	多單OI	增減	空單OI	增減	多空淨部位	淨部位變動
生產商	4926	+719	36489	-1458	-31563	+2177
互換交易	18824	+279	17341	-3172	+1483	+3451
管理基金	51635	+471	36886	+6565	+14749	-6094
其他	20528	-1904	10852	-1356	+9676	-548

週五收盤價與13週與52週平均線

— PL — 13週 975.9 — 52週 934.64



淨部位佔總OI% 生產 -29.9% 互換 +1.4% 管理 +14.0% 其他 +9.2%

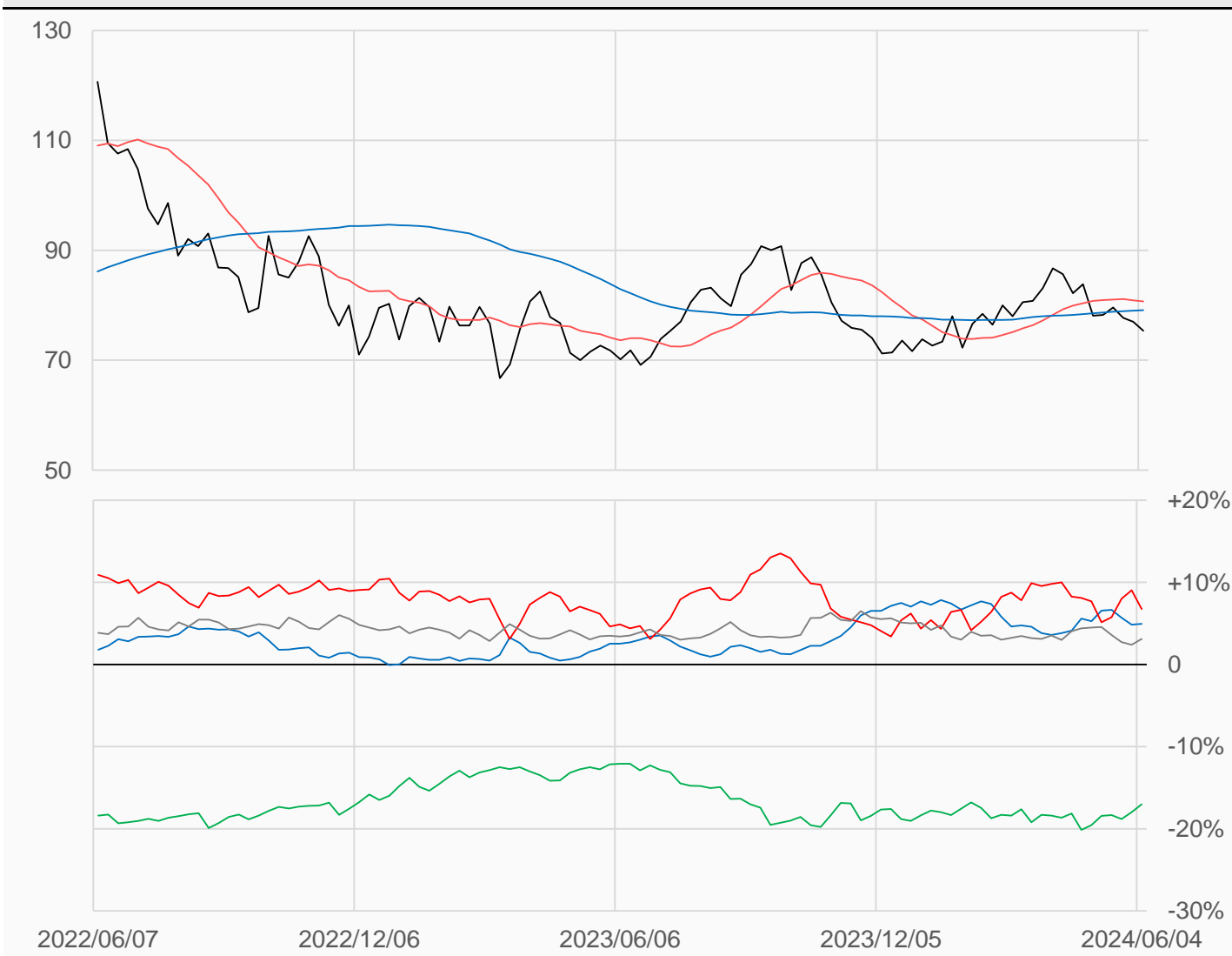
輕原油

輕原油較前一週下跌1.61點收在75.38點，
 管理基金多單減少19741口，空單增加29346口，
 淨多單較前一週減少49087口至152342口。

數據日期	前期OI	本期OI	增減	增減	週五收盤價	較前週變動
2024/06/04	2227463	2252000	+24537	+1.10%	75.38	↓ -1.61
分類	多單OI	增減	空單OI	增減	多空淨部位	淨部位變動
生產商	591023	-15479	479888	-18424	+111135	+2945
互換交易	244041	+18022	627569	+678	-383528	+17344
管理基金	767679	-19741	615337	+29346	+152342	-49087
其他	540351	+28511	470097	+11822	+70254	+16689

週五收盤價與13週與52週平均線

— CL — 13週 80.693 — 52週 79.131



淨部位佔總OI% 生產 +4.9% 互換 -17.0% 管理 +6.8% 其他 +3.1%

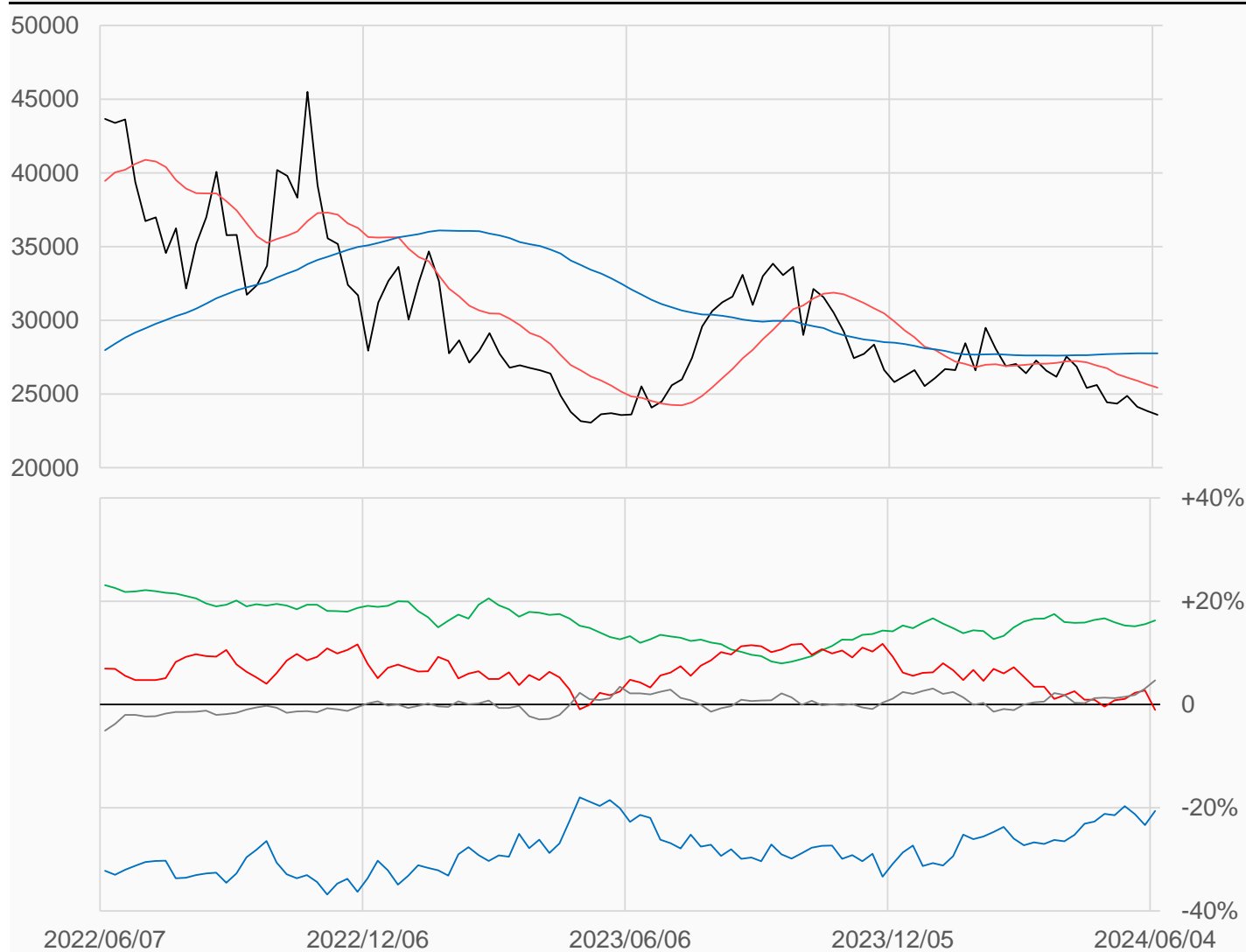
熱燃油

熱燃油較前一週下跌255點收在23587點，
管理基金多單減少4286口，空單增加11039口，
淨空單較前一週增加15325口至4232口。

數據日期	前期OI	本期OI	增減	增減	週五收盤價	較前週變動
2024/06/04	405634	400796	-4838	-1.19%	23587	↓ -255
分類	多單OI	增減	空單OI	增減	多空淨部位	淨部位變動
生產商	105170	-296	187745	-12444	-82575	+12148
互換交易	80612	+1001	15406	-1026	+65206	+2027
管理基金	106814	-4286	111046	+11039	-4232	-15325
其他	67584	+2866	48866	-3264	+18718	+6130

週五收盤價與13週與52週平均線

— HO — 13週 25435 — 52週 27759



淨部位佔總OI% 生產 -20.6% 互換 +16.3% 管理 -1.1% 其他 +4.7%

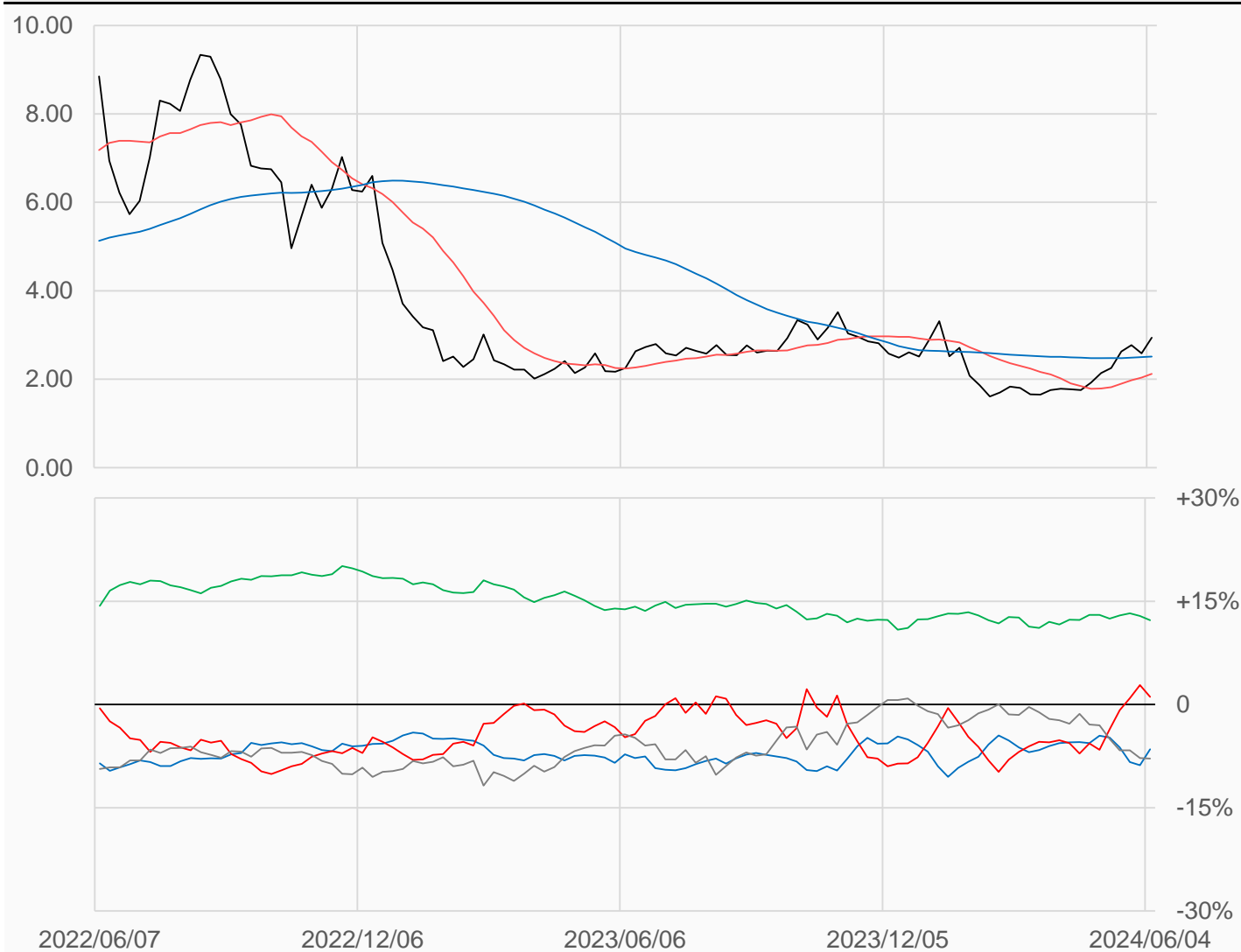
天然氣

天然氣較前一週上漲0.35點收在2.937點，
管理基金多單減少12247口，空單增加13770口，
淨多單較前一週減少26017口至16847口。

數據日期	前期OI	本期OI	增減	增減	週五收盤價	較前週變動
2024/06/04	1522966	1499132	-23834	-1.56%	2.937	↑ +0.350
分類	多單OI	增減	空單OI	增減	多空淨部位	淨部位變動
生產商	199386	-13229	297023	-50239	-97637	+37010
互換交易	351490	-15619	167761	-3770	+183729	-11849
管理基金	657728	-12247	640881	+13770	+16847	-26017
其他	237961	+17098	355562	+15912	-117601	+1186

週五收盤價與13週與52週平均線

— NG — 13週 2.1237 — 52週 2.5114



淨部位佔總OI% 生產 -6.5% 互換 +12.3% 管理 +1.1% 其他 -7.8%

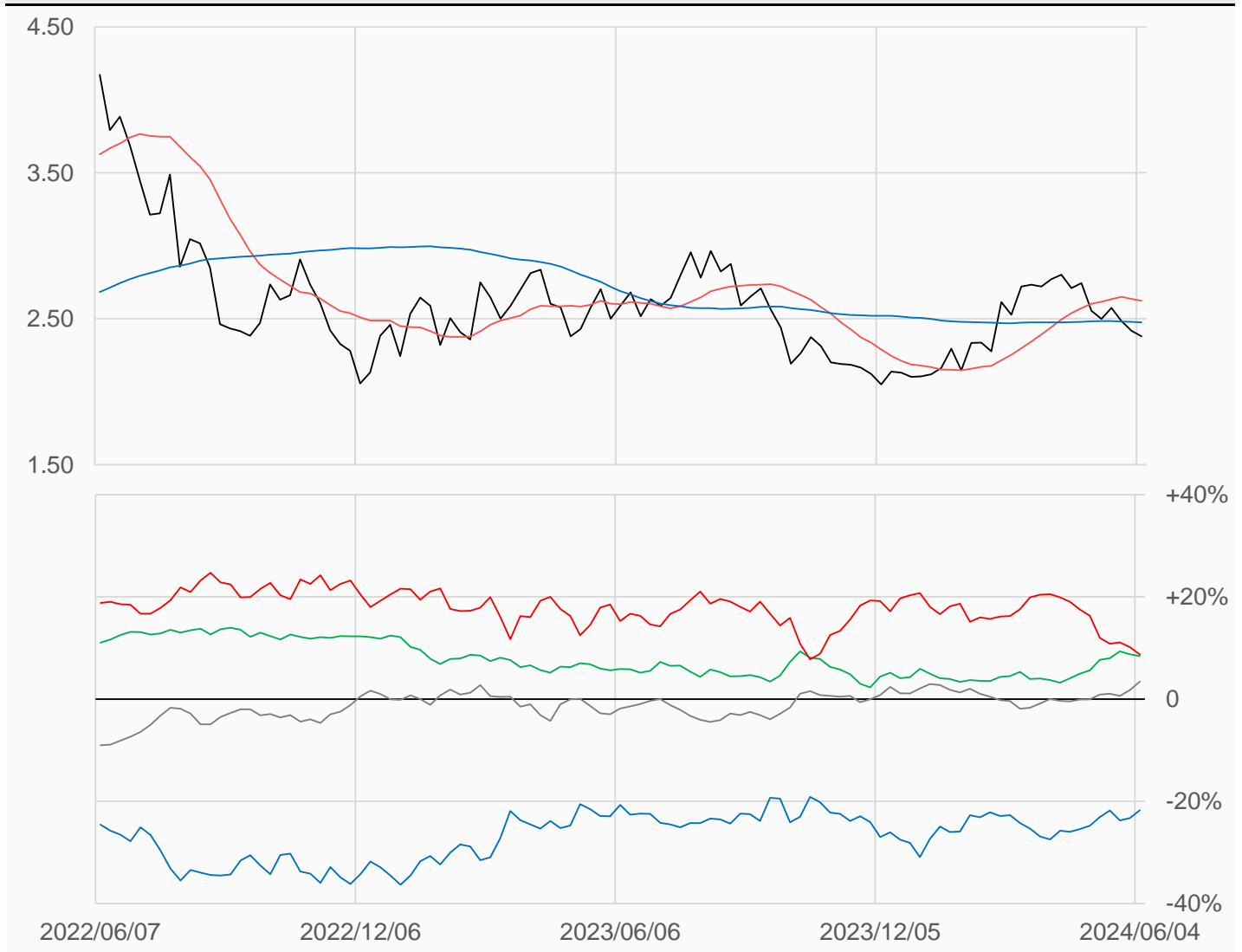
無鉛汽油

無鉛汽油較前一週下跌0.0371點收在2.3803點，
管理基金多單減少4160口，空單增加2126口，
淨多單較前一週減少6286口至33147口。

數據日期	前期OI	本期OI	增減	增減	週五收盤價	較前週變動
2024/06/04	387565	378870	-8695	-2.24%	2.3803	↓ -0.0371
分類	多單OI	增減	空單OI	增減	多空淨部位	淨部位變動
生產商	125109	+1939	207349	-5995	-82240	+7934
互換交易	68040	-3454	36106	-1287	+31934	-2167
管理基金	115413	-4160	82266	+2126	+33147	-6286
其他	47503	-248	34411	-6554	+13092	+6306

週五收盤價與13週與52週平均線

— RB — 13週 2.6243 — 52週 2.4747



淨部位佔總OI% 生產 -21.7% 互換 +8.4% 管理 +8.7% 其他 +3.5%

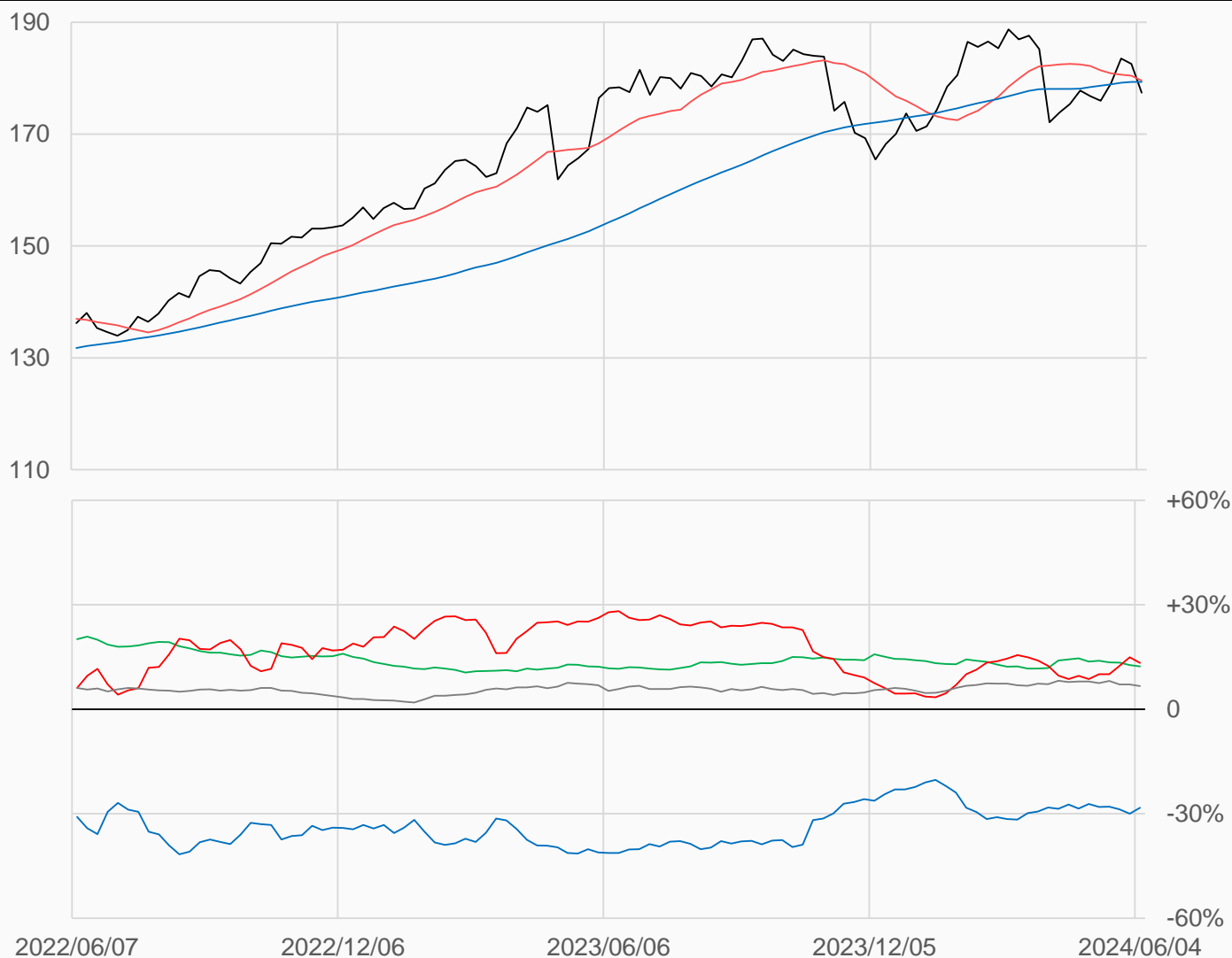
活牛

活牛較前一週下跌5.15點收在177.4點，
管理基金多單減少5676口，空單增加139口，
淨多單較前一週減少5815口至52741口。

數據日期	前期OI	本期OI	增減	增減	週五收盤價	較前週變動
2024/06/04	391190	395552	+4362	+1.12%	177.400	↓ -5.150
分類	多單OI	增減	空單OI	增減	多空淨部位	淨部位變動
生產商	64358	+7469	176106	+2008	-111748	+5461
互換交易	58167	-1393	9328	-477	+48839	-916
管理基金	117655	-5676	64914	+139	+52741	-5815
其他	122159	+2085	95833	+3557	+26326	-1472

週五收盤價與13週與52週平均線

— LC — 13週 179.56 — 52週 179.31



淨部位佔總OI% 生產 -28.3% 互換 +12.3% 管理 +13.3% 其他 +6.7%

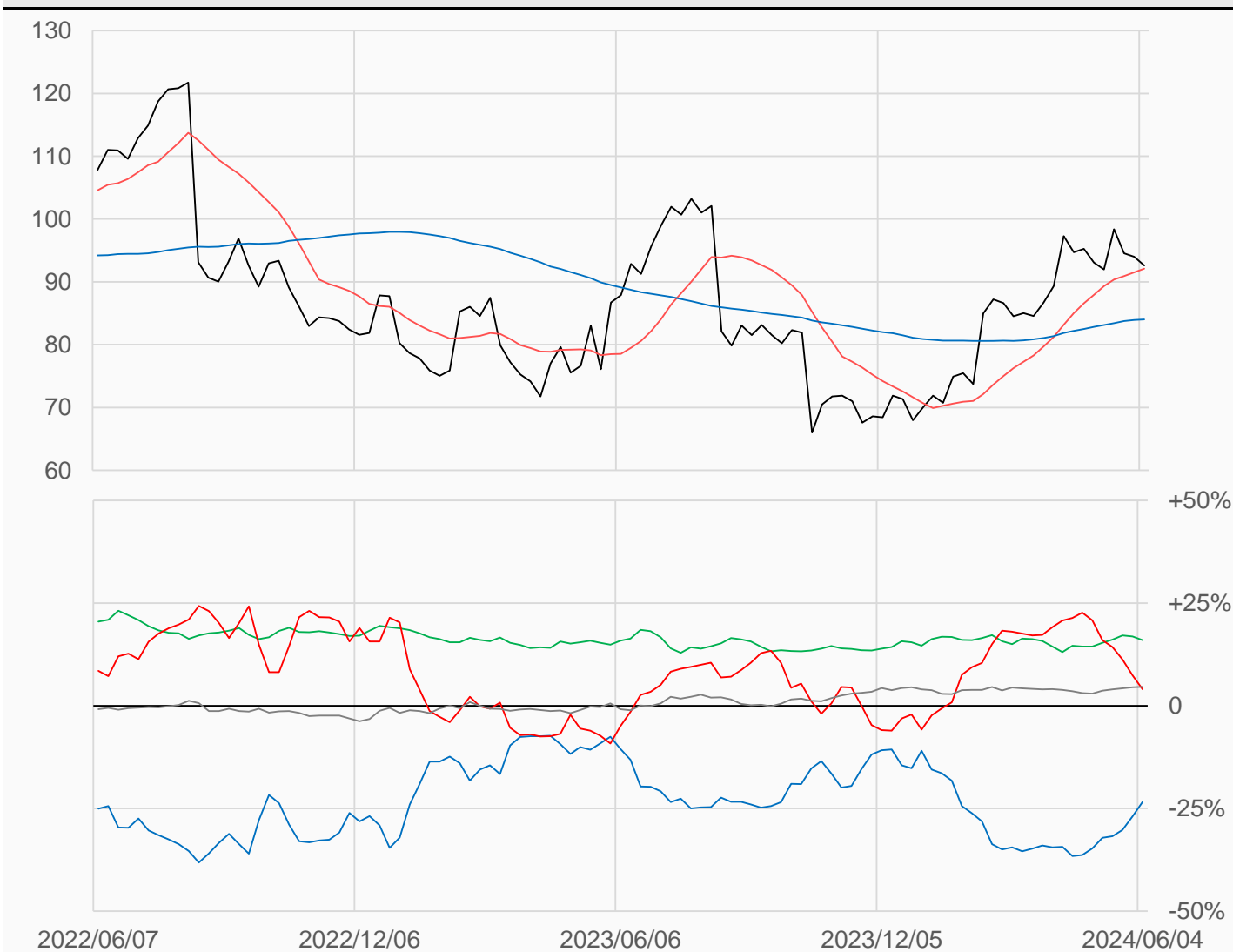
活豬

活豬較前一週下跌1.375點收在92.6點，
管理基金多單減少639口，空單增加12499口，
淨多單較前一週減少13138口至16254口。

數據日期	前期OI	本期OI	增減	增減	週五收盤價	較前週變動
2024/06/04	395706	409347	+13641	+3.45%	92.600	↓ -1.375
分類	多單OI	增減	空單OI	增減	多空淨部位	淨部位變動
生產商	52179	+4010	147918	-6811	-95739	+10821
互換交易	91104	+1344	25782	+2733	+65322	-1389
管理基金	109891	-639	93637	+12499	+16254	-13138
其他	129553	+7696	110652	+6601	+18901	+1095

週五收盤價與13週與52週平均線

— LH — 13週 92.113 — 52週 83.998



淨部位佔總OI% 生產 -23.4% 互換 +16.0% 管理 +4.0% 其他 +4.6%

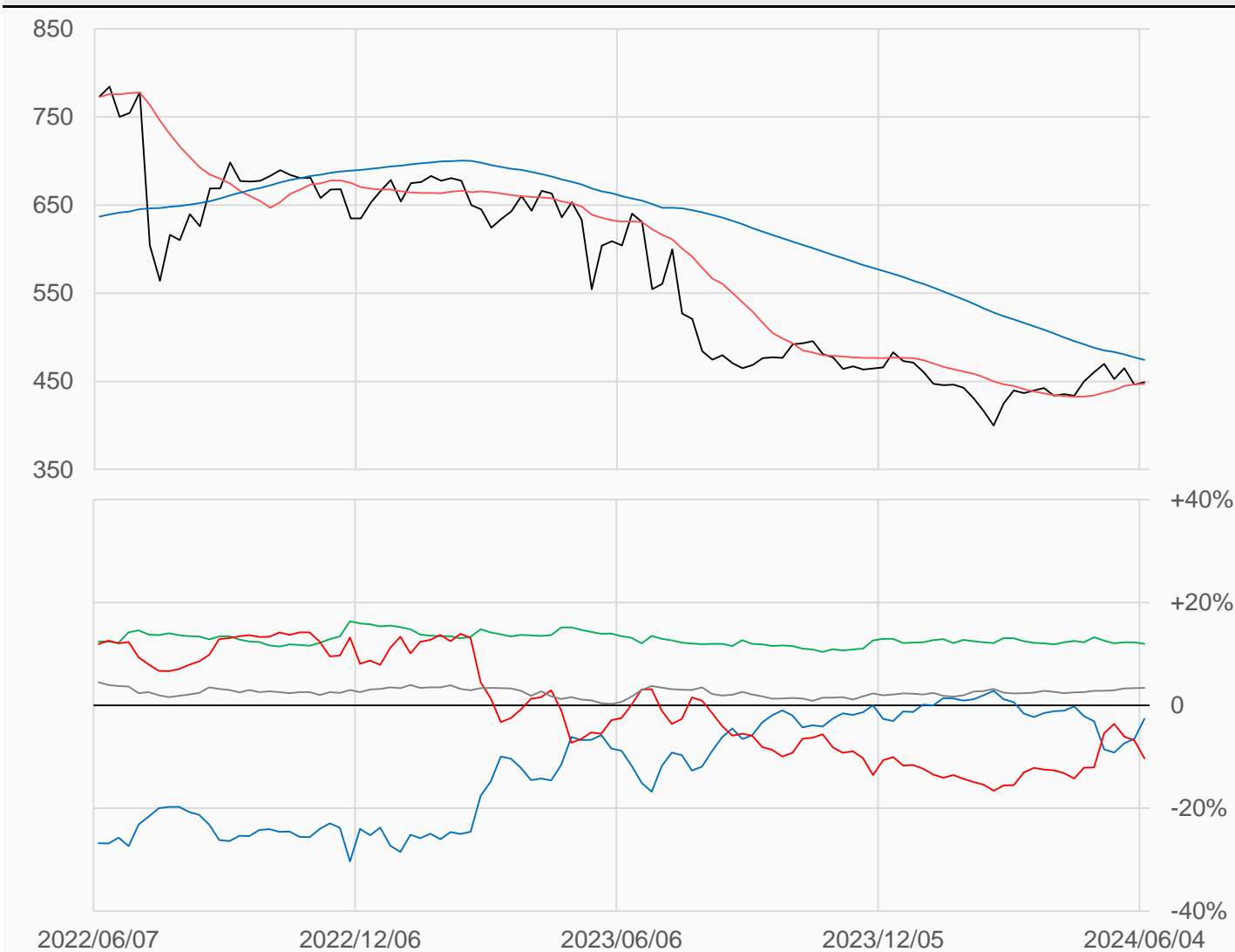
玉米

玉米較前一週上漲2.75點收在449點，
管理基金多單增加33983口，空單增加113212口，
淨空單較前一週增加79229口至212706口。

數據日期	前期OI	本期OI	增減	增減	週五收盤價	較前週變動
2024/06/04	1963843	2067099	+103256	+5.26%	449.00	↑ +2.75
分類	多單OI	增減	空單OI	增減	多空淨部位	淨部位變動
生產商	491504	+43091	544582	-31308	-53078	+74399
互換交易	338462	+15328	91879	+9860	+246583	+5468
管理基金	520798	+33983	733504	+113212	-212706	-79229
其他	530150	+15102	459657	+9995	+70493	+5107

週五收盤價與13週與52週平均線

— ZC — 13週 447.21 — 52週 474.31



淨部位佔總OI% 生產 -2.6% 互換 +11.9% 管理 -10.3% 其他 +3.4%

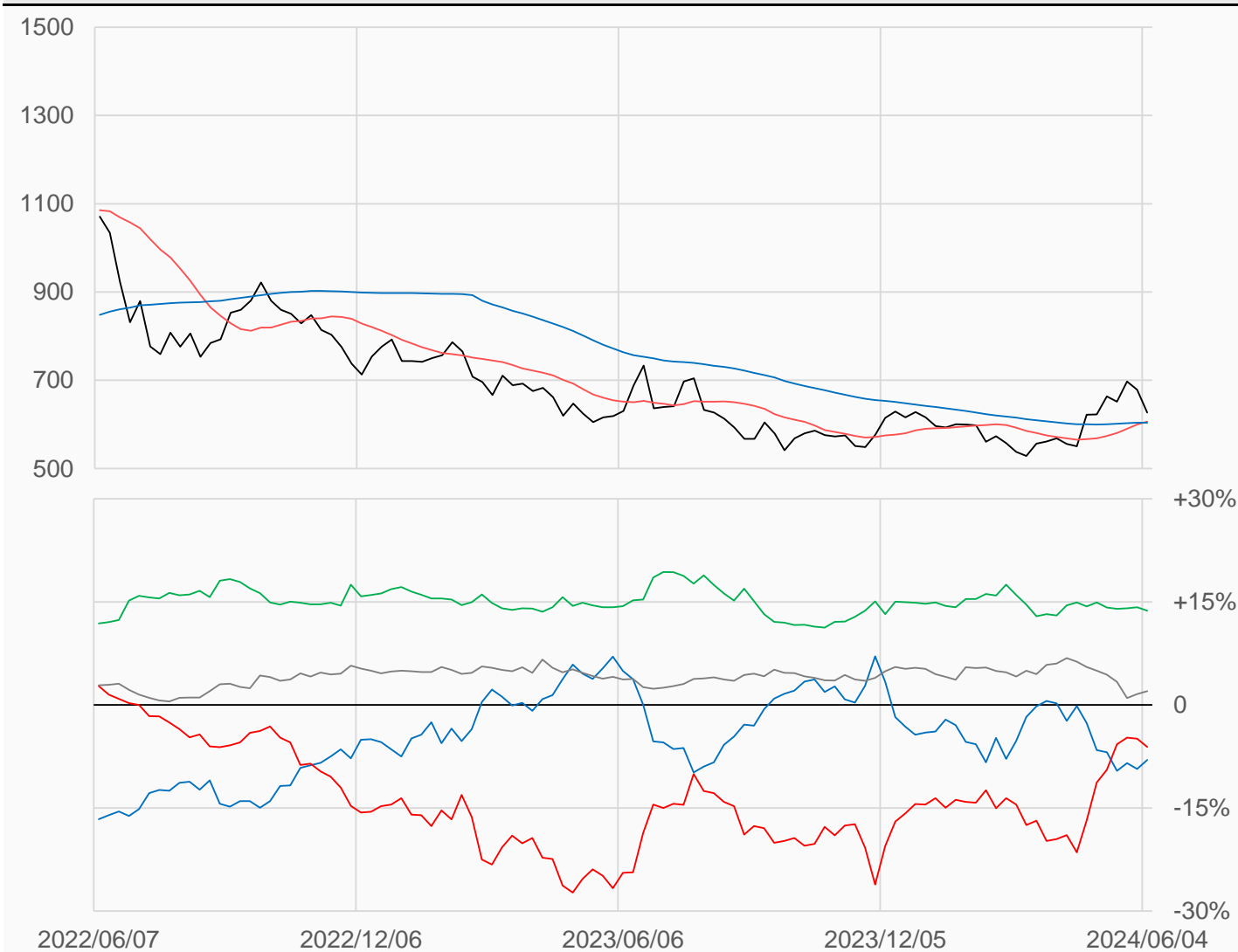
小麥

小麥較前一週下跌51.75點收在626.75點，
管理基金多單減少6599口，空單減少346口，
淨空單較前一週增加6253口至31684口。

數據日期	前期OI	本期OI	增減	增減	週五收盤價	較前週變動
2024/06/04	516145	517578	+1433	+0.28%	626.75	↓ -51.75
分類	多單OI	增減	空單OI	增減	多空淨部位	淨部位變動
生產商	71845	+8712	113257	+2077	-41412	+6635
互換交易	109480	-95	38580	+2472	+70900	-2567
管理基金	167885	-6599	199569	-346	-31684	-6253
其他	133095	-614	122730	-2816	+10365	+2202

週五收盤價與13週與52週平均線

— ZW — 13週 606.37 — 52週 603.92



淨部位佔總OI% 生產 -8.0% 互換 +13.7% 管理 -6.1% 其他 +2.0%

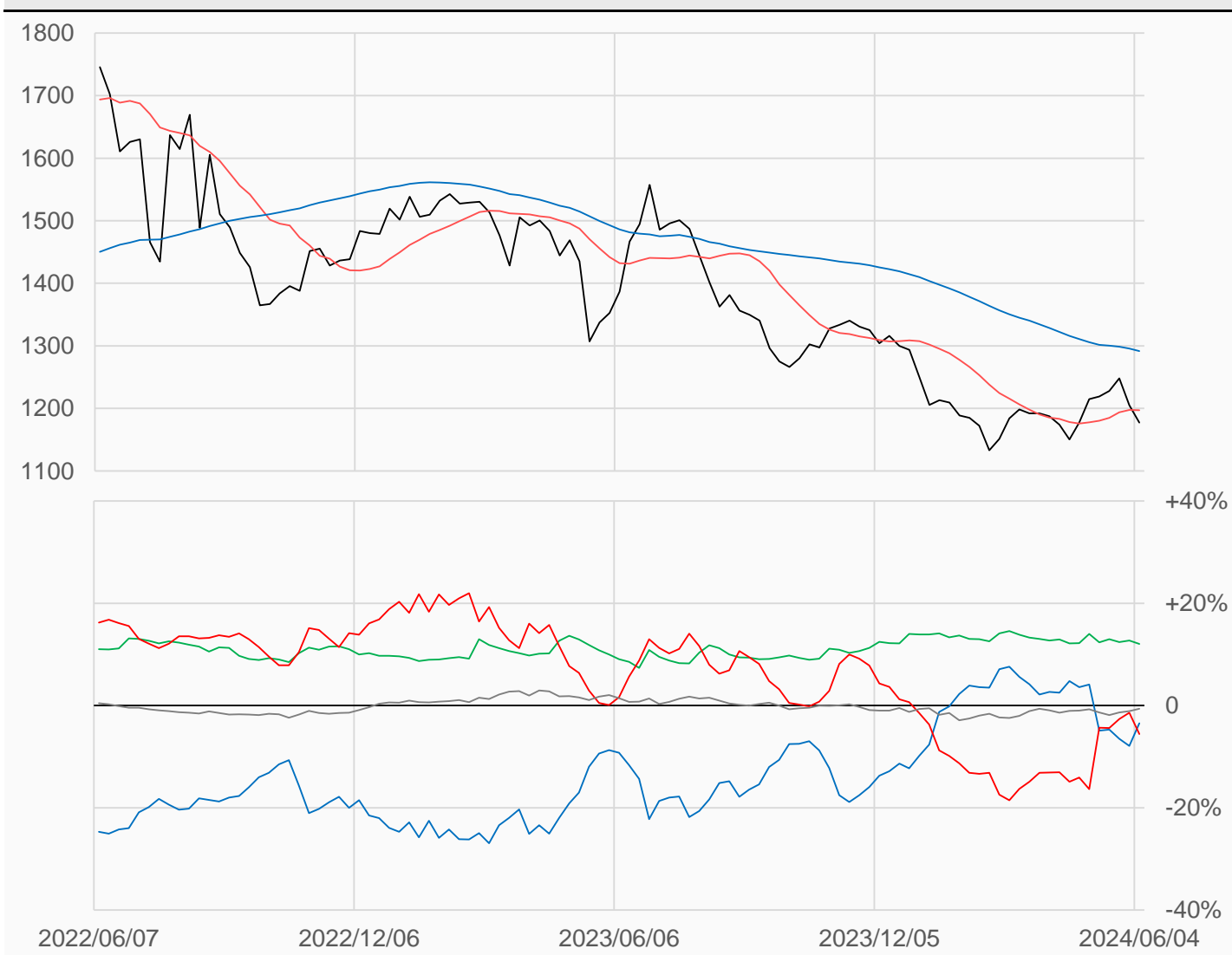
黃豆

黃豆較前一週下跌27.5點收在1177.5點，
管理基金多單增加973口，空單增加46496口，
淨空單較前一週增加45523口至59741口。

數據日期	前期OI	本期OI	增減	增減	週五收盤價	較前週變動
2024/06/04	1007496	1074413	+66917	+6.64%	1177.50	↓ -27.50
分類	多單OI	增減	空單OI	增減	多空淨部位	淨部位變動
生產商	374678	+37336	412191	-4565	-37513	+41901
互換交易	174869	+921	45411	-715	+129458	+1636
管理基金	210746	+973	270487	+46496	-59741	-45523
其他	256381	+31691	263123	+27091	-6742	+4600

週五收盤價與13週與52週平均線

— ZS — 13週 1197.2 — 52週 1291.6



淨部位佔總OI% 生產 -3.5% 互換 +12.0% 管理 -5.6% 其他 -0.6%

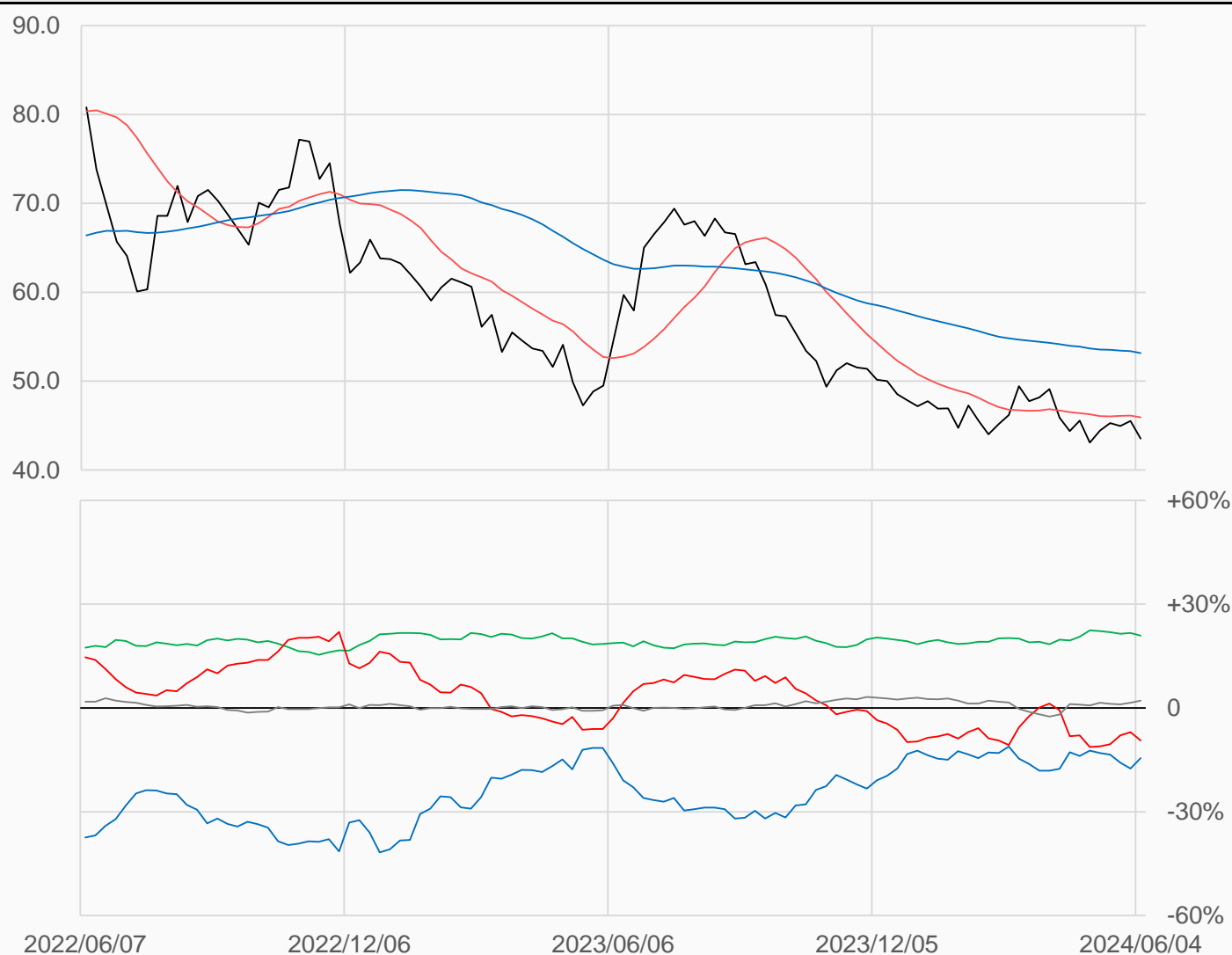
黃豆油

黃豆油較前一週下跌2點收在43.52點，
 管理基金多單減少2419口，空單增加13427口，
 淨空單較前一週增加15846口至57690口。

數據日期	前期OI	本期OI	增減	增減	週五收盤價	較前週變動
2024/06/04	597248	615280	+18032	+3.02%	43.52	↓ -2.00
分類	多單OI	增減	空單OI	增減	多空淨部位	淨部位變動
生產商	170020	+8348	259441	-6784	-89421	+15132
互換交易	154983	+4165	26300	+4856	+128683	-691
管理基金	142517	-2419	200207	+13427	-57690	-15846
其他	114096	+8054	100990	+3788	+13106	+4266

週五收盤價與13週與52週平均線

— BO — 13週 45.925 — 52週 53.15



淨部位佔總OI% 生產 -14.5% 互換 +20.9% 管理 -9.4% 其他 +2.1%

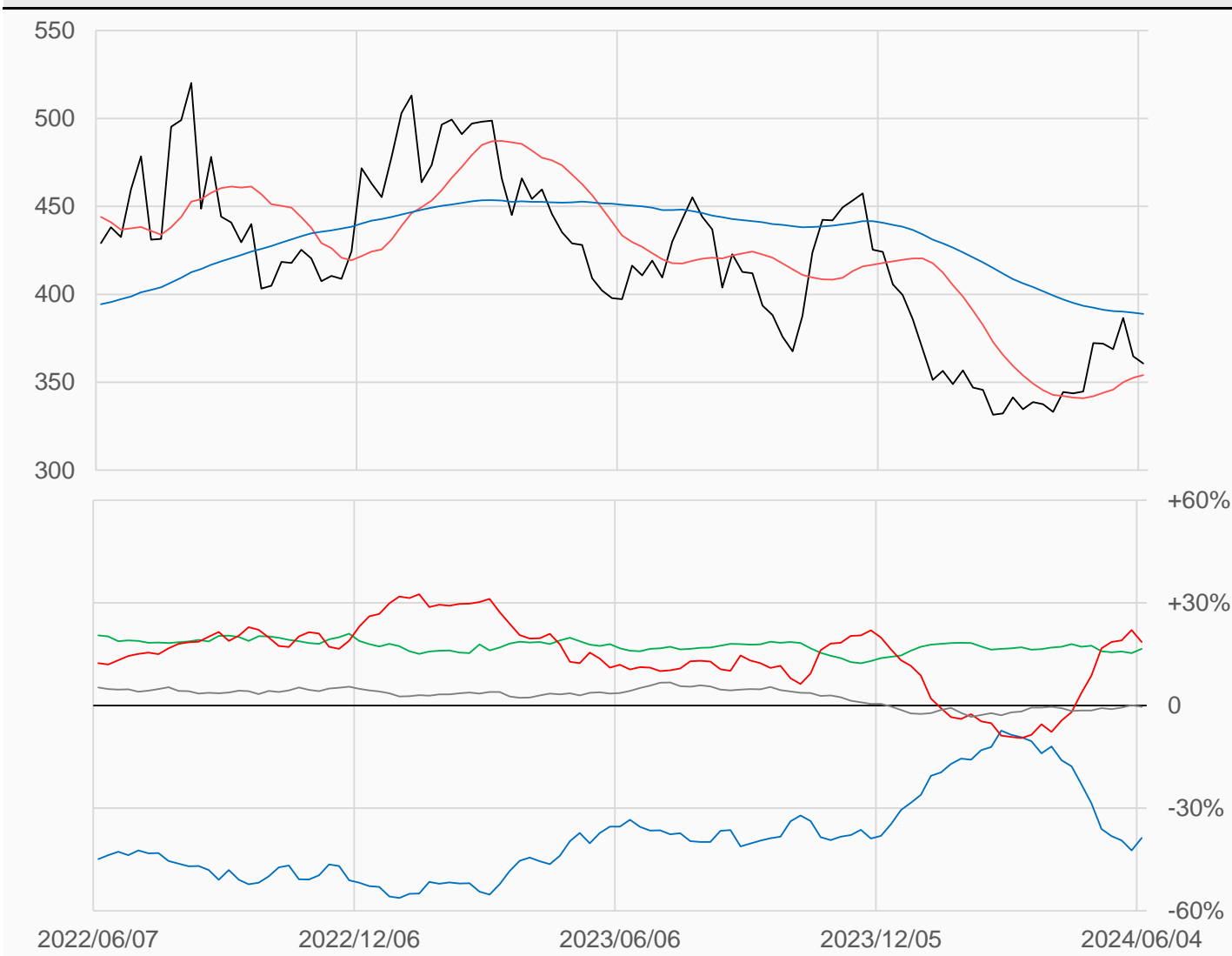
黃豆粉

黃豆粉較前一週下跌4.1點收在360.6點，
 管理基金多單減少24897口，空單減少7314口，
 淨多單較前一週減少17583口至100699口。

數據日期	前期OI	本期OI	增減	增減	週五收盤價	較前週變動
2024/06/04	536628	541468	+4840	+0.90%	360.6	↓ -4.1
分類	多單OI	增減	空單OI	增減	多空淨部位	淨部位變動
生產商	97422	+6891	306794	-10959	-209372	+17850
互換交易	109216	+10709	19521	+3226	+89695	+7483
管理基金	188364	-24897	87665	-7314	+100699	-17583
其他	95007	+16450	96775	+18656	-1768	-2206

週五收盤價與13週與52週平均線

— SM — 13週 353.97 — 52週 388.84



淨部位佔總OI% 生產 -38.7% 互換 +16.6% 管理 +18.6% 其他 -0.3%

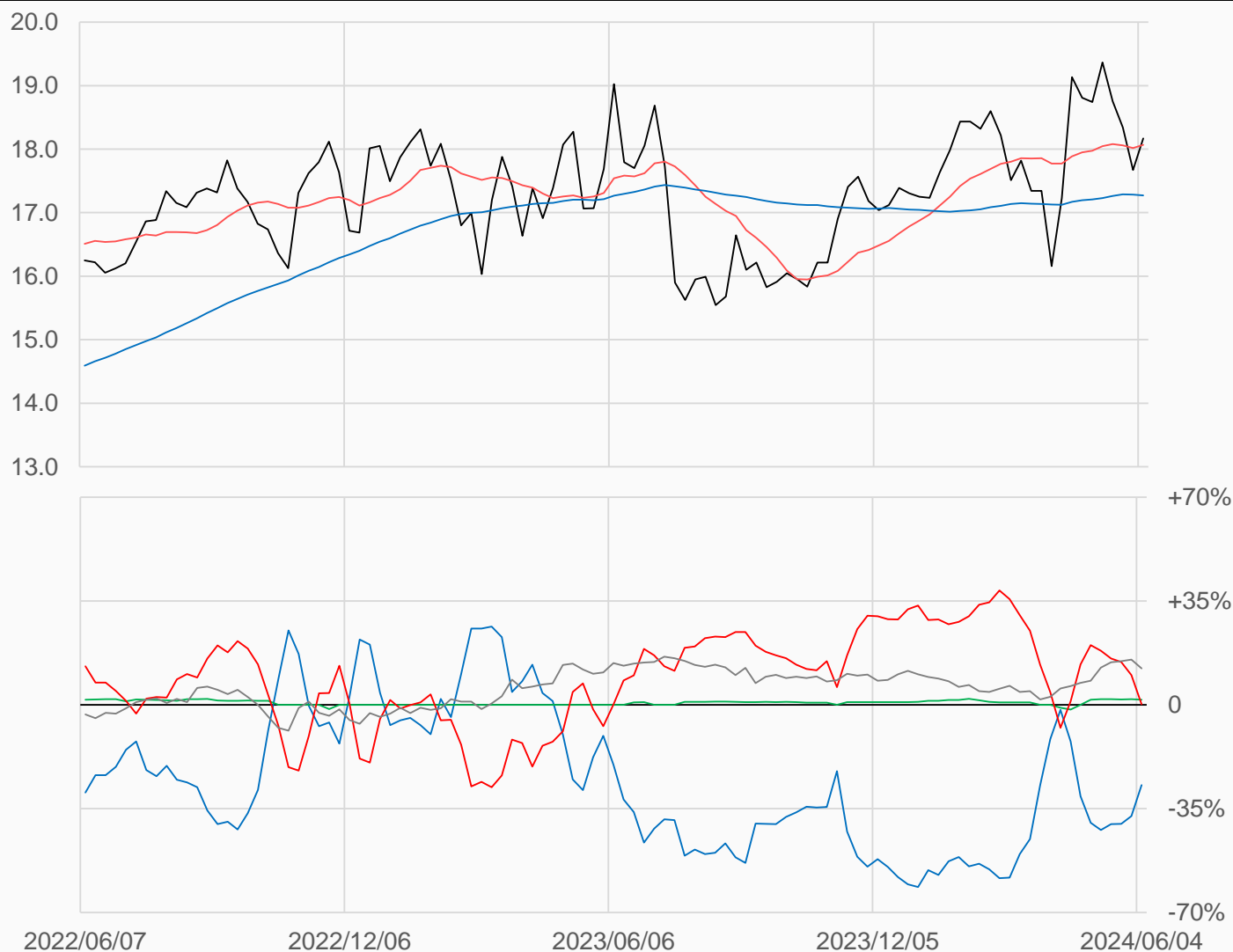
粗米

粗米較前一週上漲0.5點收在18.17點，
管理基金多單減少635口，空單增加401口，
淨多單較前一週減少1036口至14口。

數據日期	前期OI	本期OI	增減	增減	週五收盤價	較前週變動
2024/06/04	10443	9281	-1162	-11.13%	18.170	↑ +0.500
分類	多單OI	增減	空單OI	增減	多空淨部位	淨部位變動
生產商	4030	-123	6537	-1531	-2507	+1408
互換交易	161	-39	0	0	+161	-39
管理基金	1095	-635	1081	+401	+14	-1036
其他	1772	-421	636	+35	+1136	-456

週五收盤價與13週與52週平均線

— RR — 13週 18.068 — 52週 17.27



淨部位佔總OI% 生產 -27.0% 互換 +1.7% 管理 +0.2% 其他 +12.2%

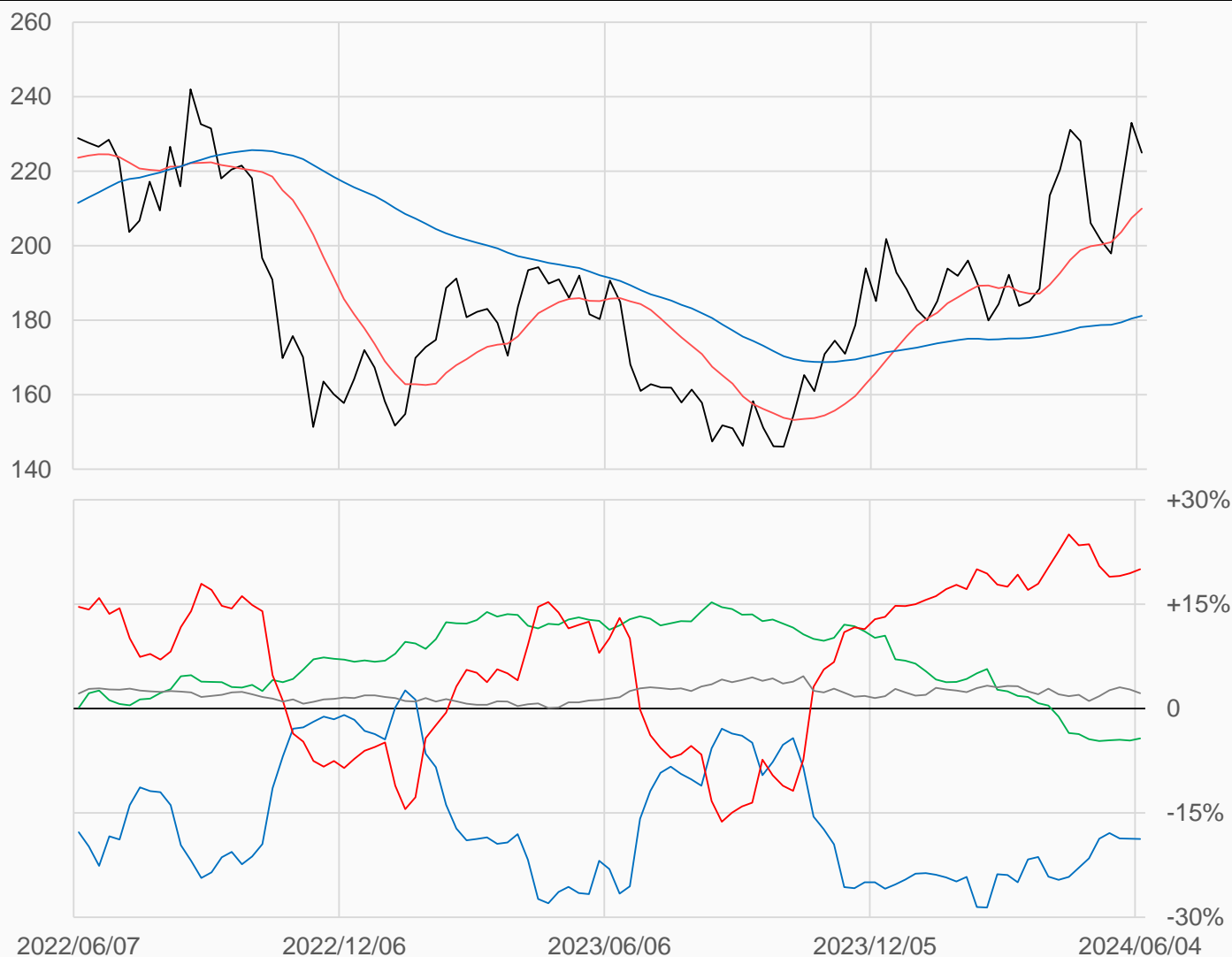
咖啡

咖啡較前一週下跌8點收在225點，
管理基金多單增加8681口，空單增加3264口，
淨多單較前一週增加5417口至62023口。

數據日期	前期OI	本期OI	增減	增減	週五收盤價	較前週變動
2024/06/04	291033	309778	+18745	+6.44%	225.00	↓ -8.00
分類	多單OI	增減	空單OI	增減	多空淨部位	淨部位變動
生產商	61917	+5915	119973	+9573	-58056	-3658
互換交易	45449	+1595	58798	+1519	-13349	+76
管理基金	106922	+8681	44899	+3264	+62023	+5417
其他	85942	+2890	79145	+4053	+6797	-1163

週五收盤價與13週與52週平均線

— KC — 13週 209.96 — 52週 181.13



淨部位佔總OI% 生產 -18.7% 互換 -4.3% 管理 +20.0% 其他 +2.2%

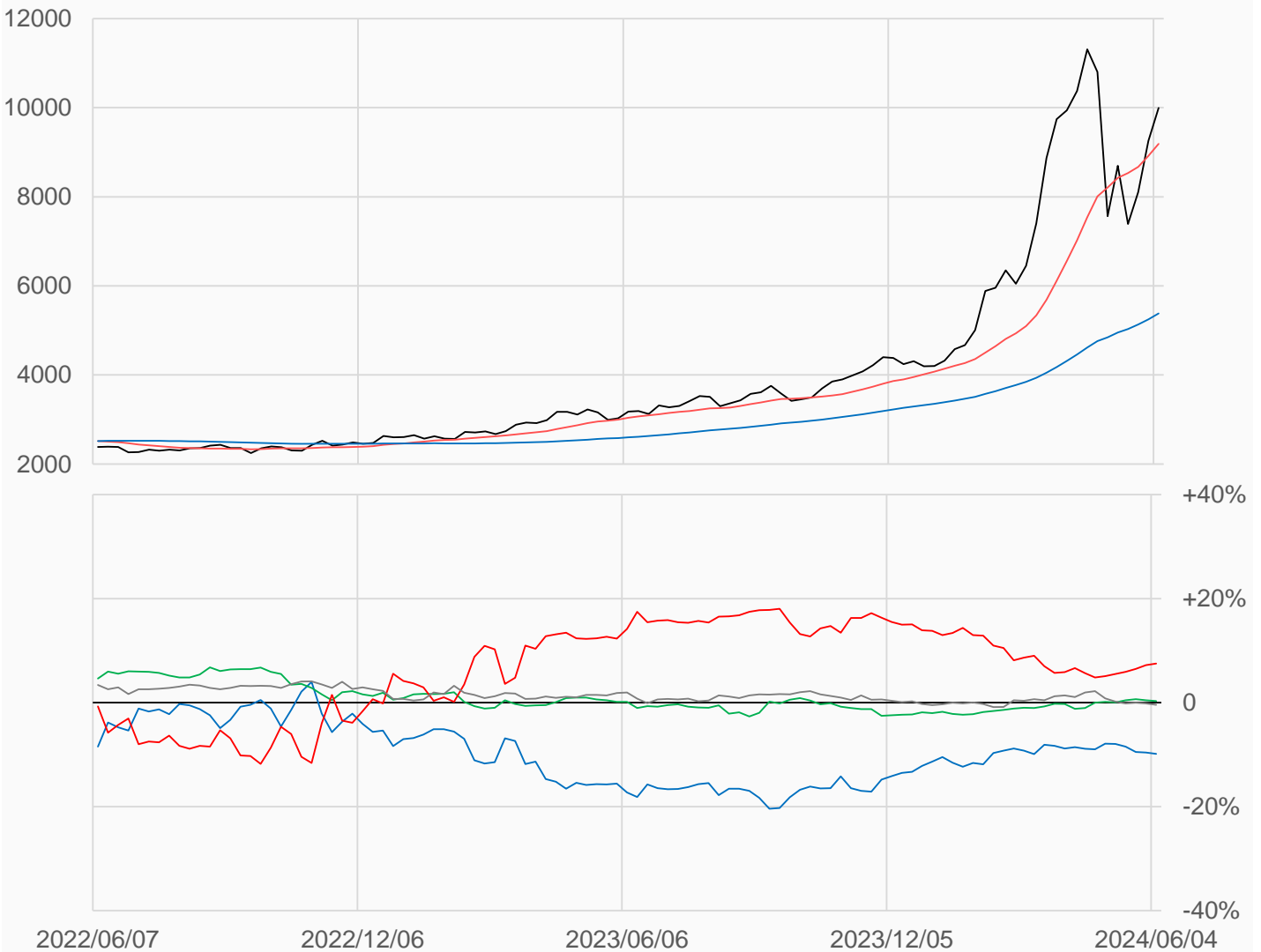
可可

可可較前一週上漲740點收在9997點，
管理基金多單增加3038口，空單增加1416口，
淨多單較前一週增加1622口至21134口。

數據日期	前期OI	本期OI	增減	增減	週五收盤價	較前週變動
2024/06/04	271237	281380	+10143	+3.74%	9997	↑ +740
分類	多單OI	增減	空單OI	增減	多空淨部位	淨部位變動
生產商	62960	+1850	90748	+3596	-27788	-1746
互換交易	25958	+837	25091	+1157	+867	-320
管理基金	81276	+3038	60142	+1416	+21134	+1622
其他	98422	+3458	99619	+4277	-1197	-819

週五收盤價與13週與52週平均線

— CC — 13週 9189.2 — 52週 5381.9



淨部位佔總OI% 生產 -9.9% 互換 +0.3% 管理 +7.5% 其他 -0.4%

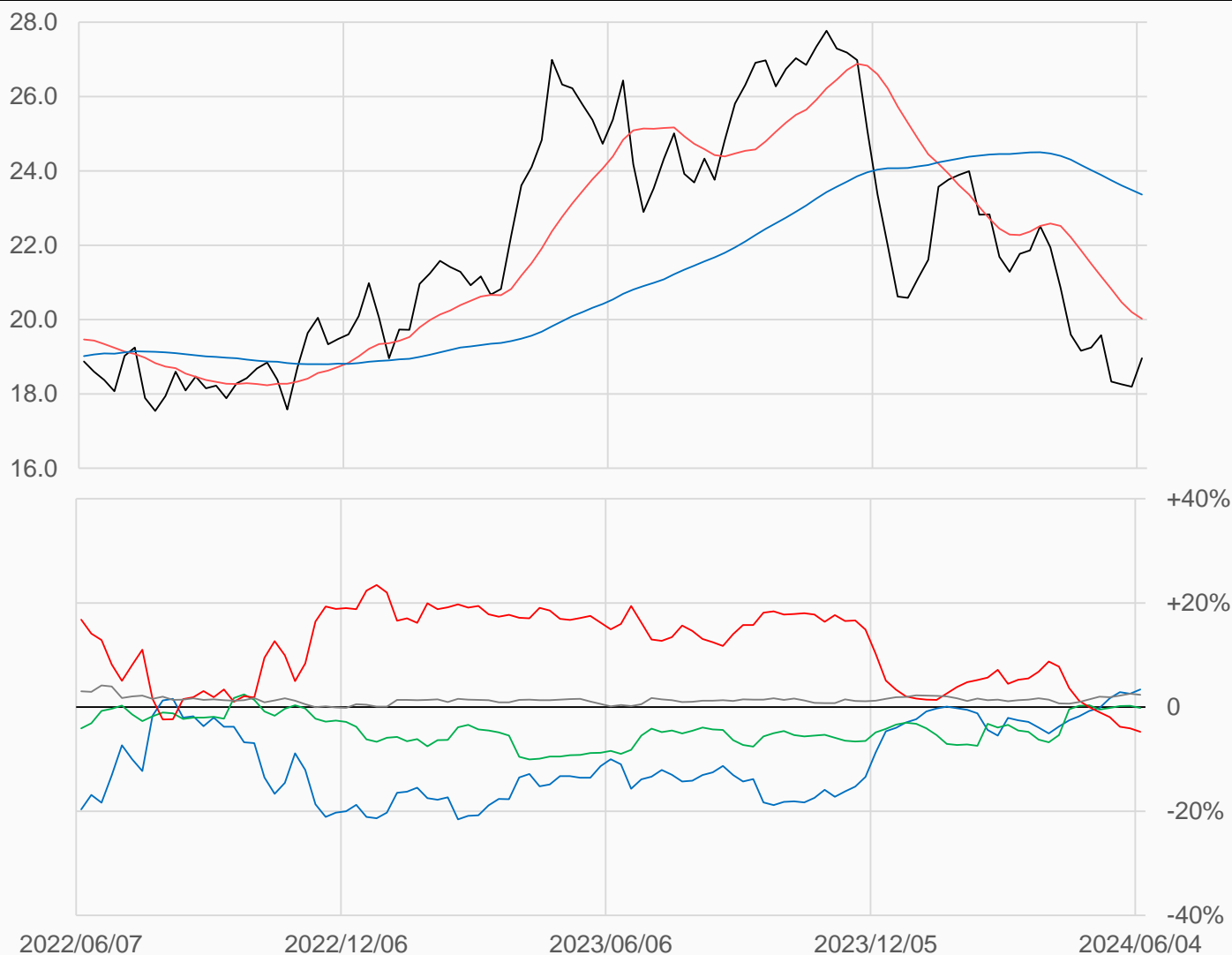
11號糖

11號糖較前一週上漲0.77點收在18.96點，
管理基金多單減少2962口，空單增加4623口，
淨空單較前一週增加7585口至49736口。

數據日期	前期OI	本期OI	增減	增減	週五收盤價	較前週變動
2024/06/04	1035917	1047600	+11683	+1.13%	18.96	↑ +0.77
分類	多單OI	增減	空單OI	增減	多空淨部位	淨部位變動
生產商	366797	+1414	331372	-7469	+35425	+8883
互換交易	173718	+1888	175673	+6164	-1955	-4276
管理基金	249922	-2962	299658	+4623	-49736	-7585
其他	184402	+5635	159830	+7702	+24572	-2067

週五收盤價與13週與52週平均線

— SB — 13週 20.019 — 52週 23.361



淨部位佔總OI% 生產 +3.4% 互換 -0.2% 管理 -4.7% 其他 +2.3%

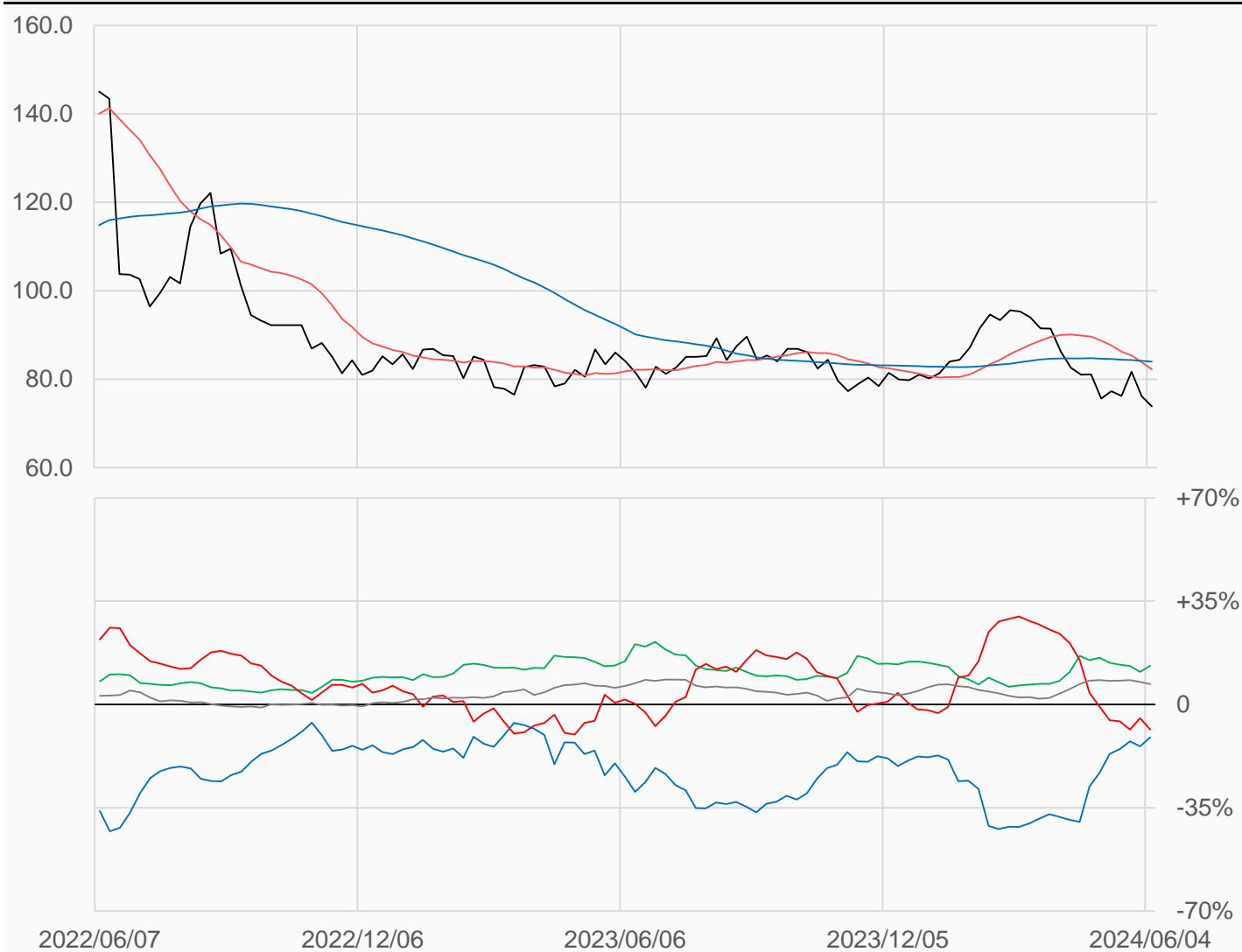
棉花

棉花較前一週下跌2.3點收在73.85點，
管理基金多單減少1397口，空單增加9746口，
淨空單較前一週增加11143口至23908口。

數據日期	前期OI	本期OI	增減	增減	週五收盤價	較前週變動
2024/06/04	275358	280672	+5314	+1.93%	73.85	↓ -2.30
分類	多單OI	增減	空單OI	增減	多空淨部位	淨部位變動
生產商	55466	+186	86661	-7716	-31195	+7902
互換交易	67294	+4444	30448	-1983	+36846	+6427
管理基金	63950	-1397	87858	+9746	-23908	-11143
其他	80237	+1817	60767	+3386	+19470	-1569

週五收盤價與13週與52週平均線

— CT — 13週 82.21 — 52週 83.954



淨部位佔總OI% 生產 -11.1% 互換 +13.1% 管理 -8.5% 其他 +6.9%