

# 台股除權息點數預估

永豐期貨顧問事業部編制

2024/06/06

- 1.目前本報告的除息點數將較實際情況低估(因為部分個股尚未公布現金股利金額)
- 2.由於多數個股尚未公布實際除息日，因此依已知的股東會日期向後推算除息日
- 3.報告中**MSCI**為港交所摩根台指期之簡稱、**FTSE**則為新加坡交易所富時台指期

# 近月合約除息概況

製表日：2024/06/06 運用日：2024/06/07

項目	台指	電子	金融	非金電	櫃買	MSCI	FTSE
月份	06	06	06	06	06	06	06
結算日	06/19	06/19	06/19	06/19	06/19	06/27	06/27
近月 待蒸發(實)	(48.33)	(3.16)	(1.02)	(20.92)	(0.21)	(2.04)	(4.52)
待蒸發(實+估)	<b>48.33</b>	<b>3.16</b>	<b>1.02</b>	<b>20.92</b>	<b>0.21</b>	<b>2.90</b>	<b>7.47</b>
已蒸發	7.14	0.30	0	9.45	0.25	0.11	0.32
月份	07	07	07	07	07	07	07
結算日	07/17	07/17	07/17	07/17	07/17	07/30	07/30
次月 待蒸發(實)	(139.53)	(8.30)	(1.02)	(163.58)	(0.90)	(3.96)	(10.49)
待蒸發(實+估)	<b>279.74</b>	<b>13.46</b>	<b>29.86</b>	<b>285.49</b>	<b>2.73</b>	<b>8.61</b>	<b>26.24</b>
待蒸發	442.26	19.03	68.92	419.49	4.87	11.54	33.48
全年 已蒸發	64.19	4.11	0	32.38	0.91	1.89	3.37
總預估點數	506.45	23.14	68.92	451.87	5.79	13.43	36.85

待蒸發：運用日當天(不含)至該合約結算期間，共需蒸發之點數；(實)：只考慮確定公布除息日；(實+估)：確定公布+模型預估公布之影響點數

即6/7盤中6月台指期逆價差尚須排除48.33點待蒸發點數；7月台指期逆價差尚須排除279.74點待蒸發點數

# 未來逐日蒸發點數

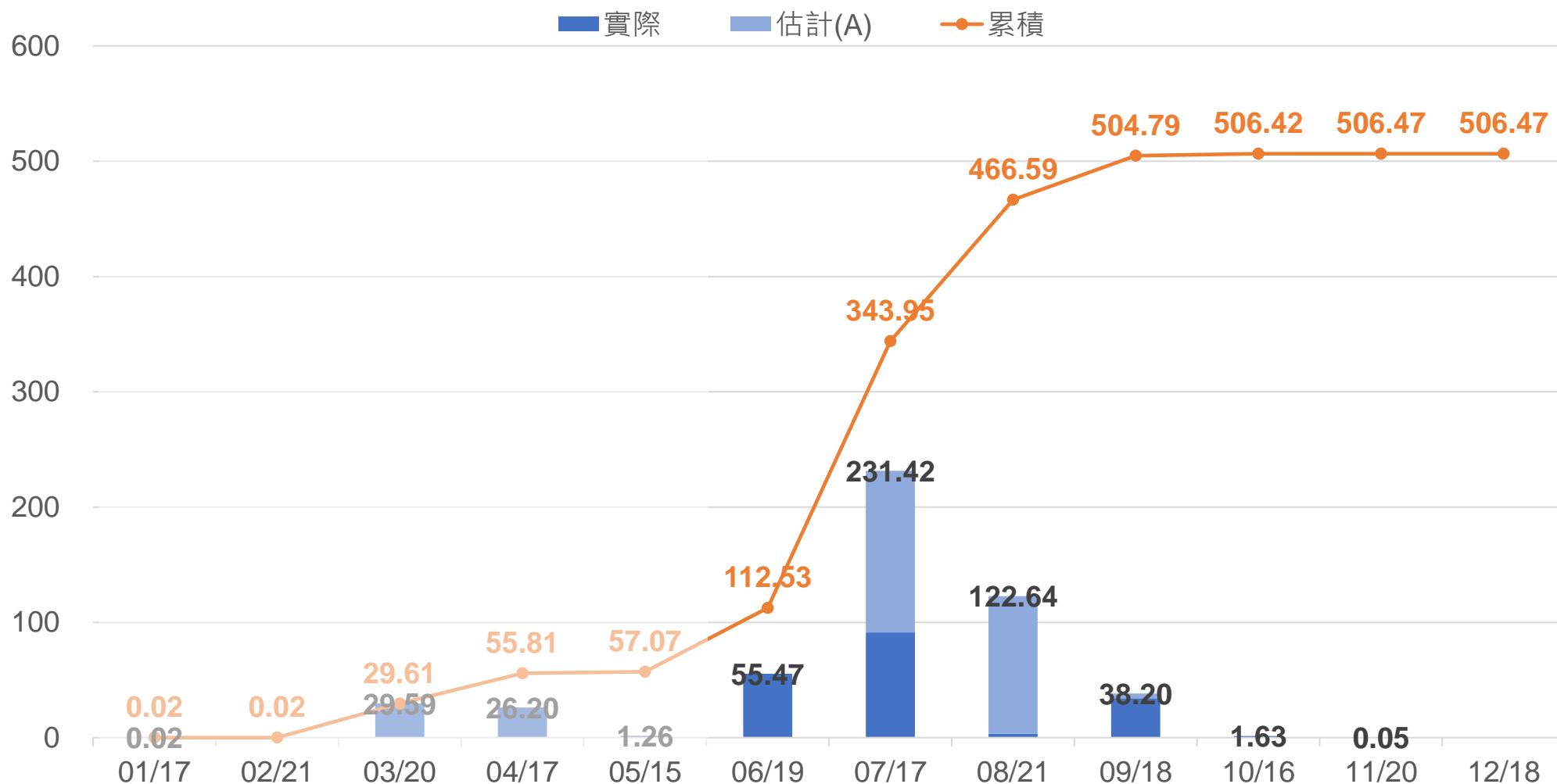
日期	台指	電子	金融	非金電	櫃買	MSCI	FTSE
2024/6/7	0.46			1.35	0.02		
2024/6/10							
2024/6/11	2.62	0.19		0.47	0.01	0.06	0.16
2024/6/12	1.55	0.07	0.41	3.06	0.01		
2024/6/13	31.44	2.25	0.29	5.5	0.06	1.18	1.12
2024/6/14	0.43	0.03		0.81	0.01		
2024/6/17	0.43	0.01		0.94	0.06		
2024/6/18	10.93	0.57	0.31	9.25	0.04	0.18	1
2024/6/19	0.92	0.05		0.89	0.01		
2024/6/20	11.42	0.31		22.1	0.04	0.2	0.66
2024/6/21	0.67			1.95	0.07	0.04	0.11
2024/6/24	18.54	1.23	0.87	4.39	0.43	0.6	2.06

# 台指週合約預估影響點數

合約	結算日	當週蒸發	待蒸發	已蒸發	狀態
202405W4	2024/5/22	0.04	0	0.04	-
202405W5	2024/5/29	0.15	0	0.15	-
202406W1	2024/6/5	5.43	0	5.43	-
<b>202406W2</b>	<b>2024/6/12</b>	<b>5.7</b>	<b>4.17</b>	<b>1.53</b>	<b>交易中</b>
202406	2024/6/19	44.15	48.33	0	-
202406W4	2024/6/26	39.31	87.64	0	-
202407W1	2024/7/3	81.57	169.21	0	-
202407W2	2024/7/10	71.07	240.27	0	-
202407	2024/7/17	39.47	279.74	0	-

# 全年蒸發點數估計-台指

橘字為年初至該月結算之累積值  
黑字為該合約(近月期間)之蒸發點

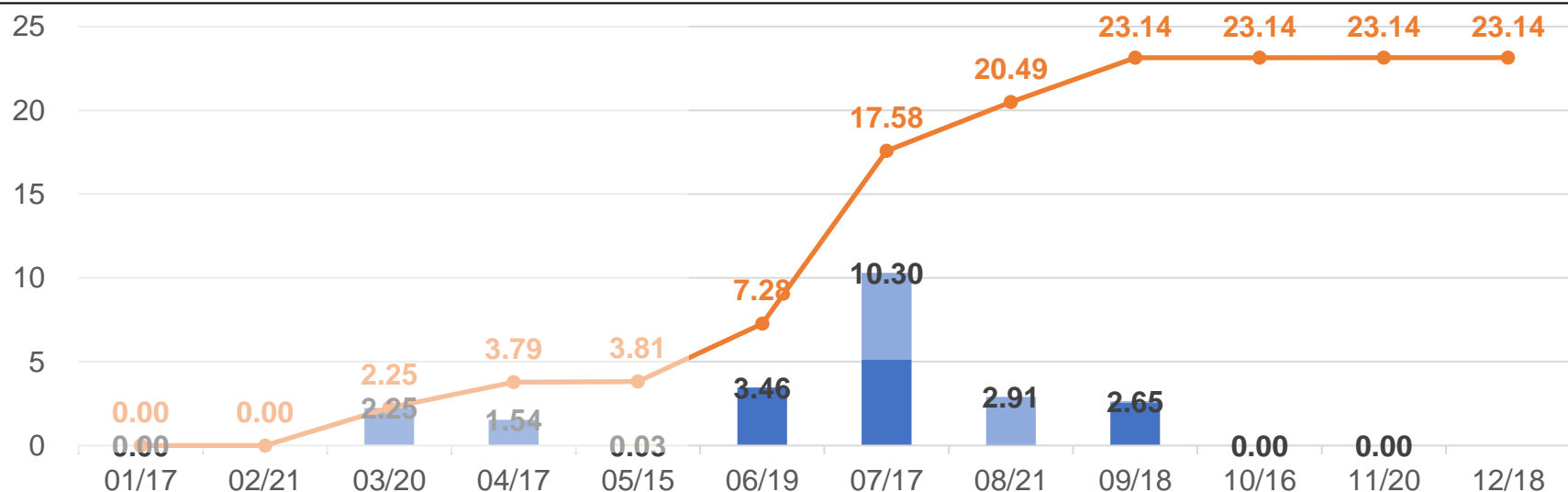


(估計代表尚未公布實際除息日，依已知的股東會日期往後推算)

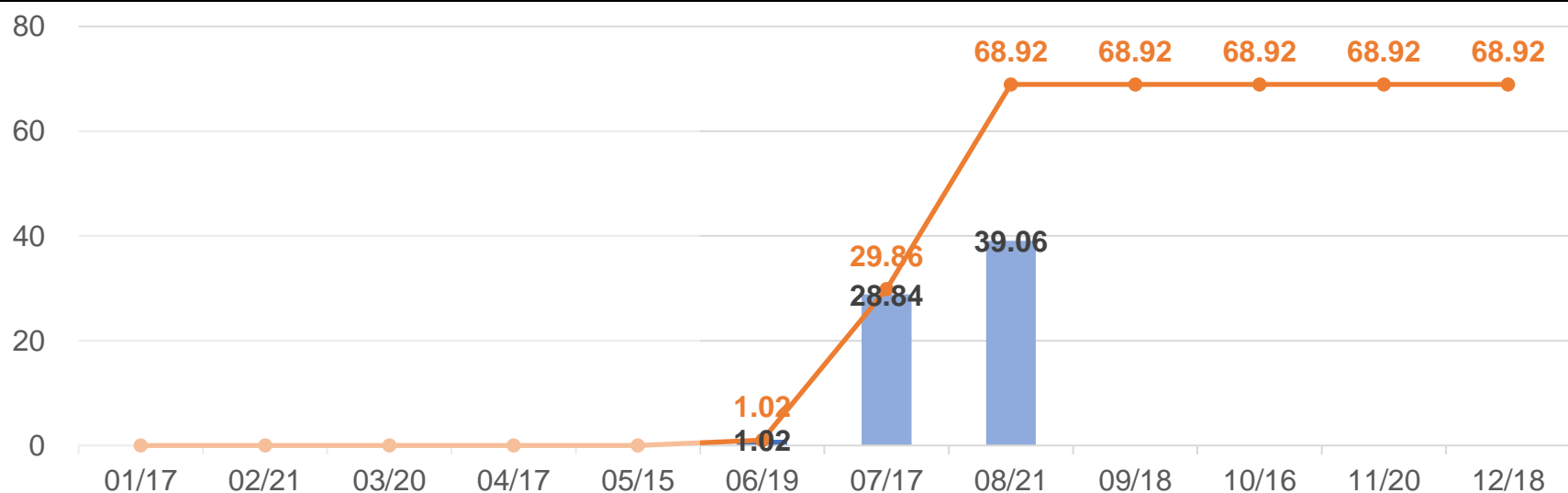
# 全年蒸發點數估計-電子、金融

橘字為年初至該月結算之累積值  
黑字為該合約(近月期間)之蒸發點

電子

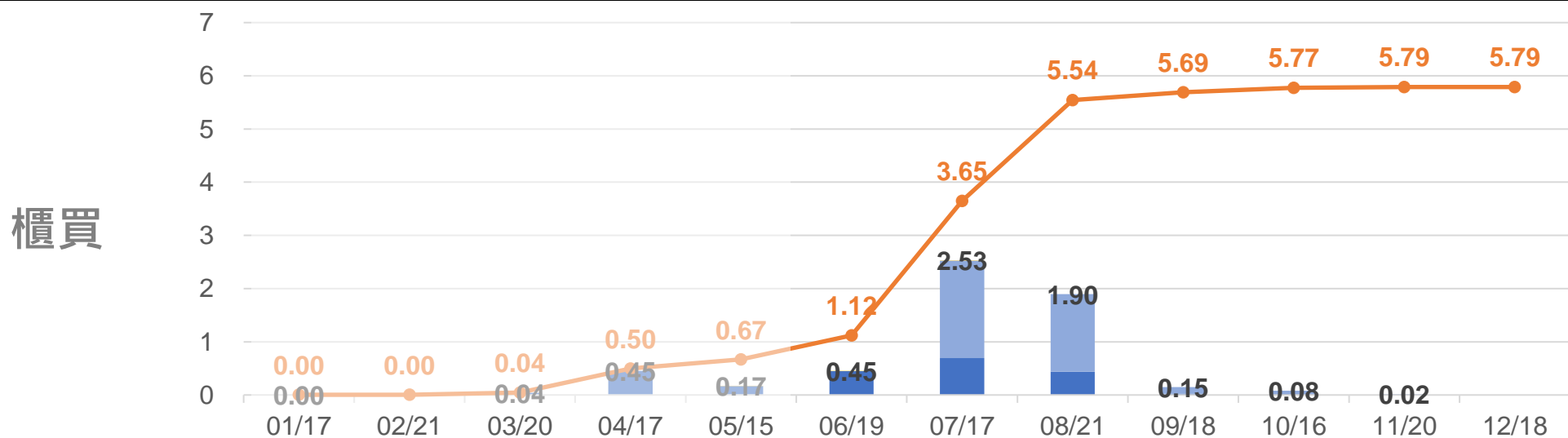
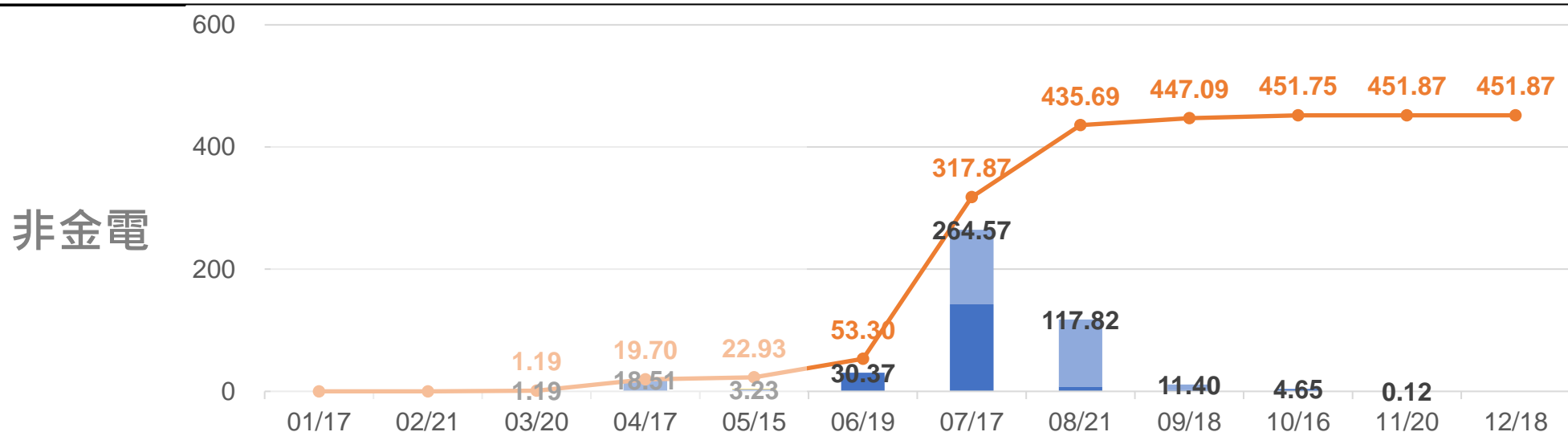


金融



# 全年蒸發點數估計-非金電、櫃買

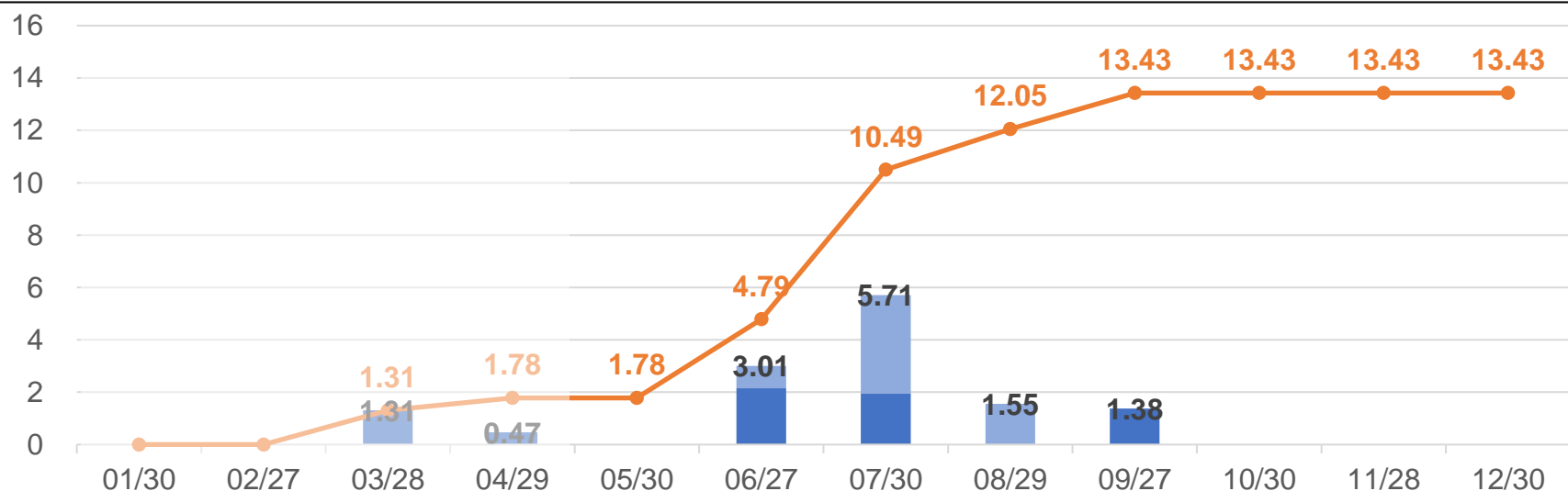
橘字為年初至該月結算之累積值  
黑字為該合約(近月期間)之蒸發點



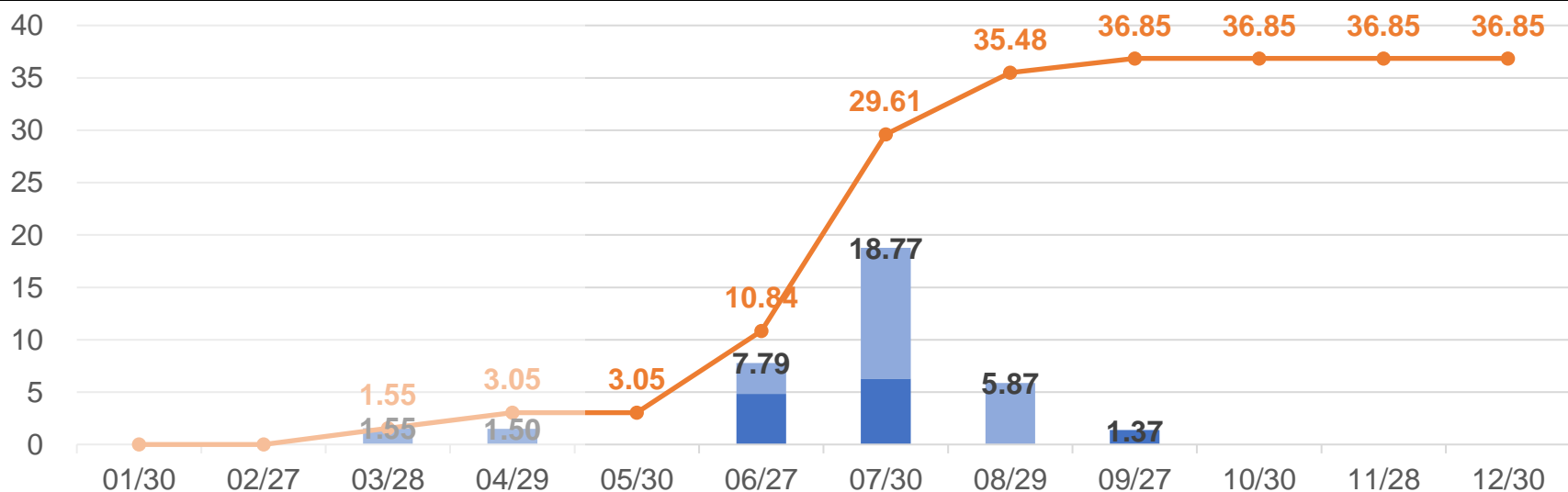
# 全年蒸發點數估計-MSCI、FTSE

橘字為年初至該月結算之累積值  
黑字為該合約(近月期間)之蒸發點

MSCI  
(摩台)



FTSE  
(富台)





# 台指待除息前50大

\*「估計」代表尚未公布除息日，依股東會日期向後推算  
 \*\*橘色區域代表對該指數影響點數，醒目數字代表影響程度排名前10

代號	股票	現金股利	日期	狀態	台指	電子	金融	MSCI	FTSE
6669	緯穎	42	6/11	實際	2.36	0.18		0.06	0.16
2330	台積電	3.5	6/13	實際	29.19	2.25		1.17	1.09
2308	台達電	6.43	6/18	實際	5.37	0.41		0.18	0.63
2385	群光	7.8	6/18	實際	1.91	0.15			0.24
2207	和泰車	20	6/20	實際	3.58			0.09	0.31
2303	聯電	3	6/24	估計	12.09	0.93		0.49	1.62
2885	元大金	1.1	6/26	估計	4.49		3.65	0.17	0.65
3231	緯創	2.6	6/27	估計	2.42	0.19		0.11	0.37
2603	長榮	10	6/27	實際	6.92			0.12	0.39
4938	和碩	4	6/27	實際	3.43	0.26		0.11	0.35

# 台指待除息前50大

\*「估計」代表尚未公布除息日，依股東會日期向後推算  
 \*\*橘色區域代表對該指數影響點數，醒目數字代表影響程度排名前10

代號	股票	現金股利	日期	狀態	台指	電子	金融	MSCI	FTSE
2327	國巨	20	6/27	實際	2.72	0.21		0.1	0.37
2609	陽明	2	6/28	估計	2.25			0.03	0.11
1101	台泥	1	7/1	實際	2.49			0.1	0.32
3711	日月光投控	5.2	7/1	實際	7.34	0.57		0.23	0.81
5871	中租-KY	6.5	7/2	估計	3.69			0.15	0.48
2882	國泰金	2	7/2	估計	10.42		8.48	0.26	0.79
2317	鴻海	5.4	7/2	實際	24.07	1.85		0.97	2.98
2454	聯發科	30.4	7/4	實際	15.63	1.2		0.59	1.77
3034	聯詠	32	7/4	估計	6.26	0.48		0.28	0.94
2883	開發金	0.5	7/4	估計	2.96		2.41	0.11	0.35

# 台指待除息前50大

\*「估計」代表尚未公布除息日，依股東會日期向後推算  
 \*\*橘色區域代表對該指數影響點數，醒目數字代表影響程度排名前10

代號	股票	現金股利	日期	狀態	台指	電子	金融	MSCI	FTSE
2412	中華電	4.76	7/4	估計	11.87	0.91		0.27	0.86
6505	台塑化	2	7/4	估計	6.13			0.04	0.14
2633	台灣高鐵	1.02	7/8	估計	1.85			0.03	0.1
3045	台灣大	4.3	7/8	估計	5.15	0.4		0.12	0.37
1326	台化	1.25	7/8	估計	2.36			0.07	0.23
2395	研華	9.5	7/10	估計	2.63	0.2		0.07	0.21
5876	上海商銀	1.8	7/15	估計	2.81		2.29	0.11	0.33
2409	友達	0.9	7/16	估計	2.23	0.17		0.09	0.31
1301	台塑	1	7/17	估計	2.05			0.06	0.2
2891	中信金	1.8	7/17	估計	11.65		9.47	0.48	1.55

# 台指待除息前50大

\*「估計」代表尚未公布除息日，依股東會日期向後推算  
 \*\*橘色區域代表對該指數影響點數，醒目數字代表影響程度排名前10

代號	股票	現金股利	日期	狀態	台指	電子	金融	MSCI	FTSE
3702	大聯大	3.5	7/18	估計	2.11	0.16		0.09	0.27
1102	亞泥	2.1	7/22	估計	2.39			0.08	0.27
1402	遠東新	1.35	7/22	估計	2.32			0.06	0.19
2357	華碩	17	7/22	估計	4.06	0.31		0.17	0.54
4904	遠傳	3.25	7/24	估計	3.77	0.29		0.09	0.28
2881	富邦金	2.5	7/25	估計	11.75		9.56	0.27	0.87
2345	智邦	10	7/26	估計	1.8	0.14		0.06	0.21
2618	長榮航	1.8	7/26	估計	3.13			0.07	0.23
2884	玉山金	1.2	7/29	估計	6.04		4.92	0.25	0.84
2912	統一超	9	8/1	估計	3.01			0.08	0.25

# 台指待除息前50大

\*「估計」代表尚未公布除息日，依股東會日期向後推算  
 \*\*橘色區域代表對該指數影響點數，醒目數字代表影響程度排名前10

代號	股票	現金股利	日期	狀態	台指	電子	金融	MSCI	FTSE
2886	兆豐金	1.5	8/5	估計	6.95		5.65	0.27	0.87
2890	永豐金	0.75	8/5	估計	2.98		2.43	0.12	0.41
5880	合庫金	0.65	8/5	估計	3.07		2.5	0.11	0.35
2887	台新金	0.6	8/5	估計	2.62		2.13	0.1	0.35
2892	第一金	0.85	8/7	估計	3.72		3.03	0.14	0.45
2801	彰銀	0.55	8/12	估計	1.92		1.56	0.05	0.18
2379	瑞昱	15.5	8/12	估計	2.56	0.2		0.11	0.35
1216	統一	3	8/16	估計	5.48			0.21	0.67
2880	華南金	1.2	8/19	估計	5.26		4.28	0.17	0.61
2330	台積電	4	9/12	實際	33.36	2.57		1.34	1.24