

# 台股除權息點數預估

永豐期貨顧問事業部編制

2024/06/04

- 1.目前本報告的除息點數將較實際情況低估(因為部分個股尚未公布現金股利金額)
- 2.由於多數個股尚未公布實際除息日，因此依已知的股東會日期向後推算除息日
- 3.報告中**MSCI**為港交所摩根台指期之簡稱、**FTSE**則為新加坡交易所富時台指期

# 近月合約除息概況

製表日：2024/06/04 運用日：2024/06/05

項目	台指	電子	金融	非金電	櫃買	MSCI	FTSE
月份	06	06	06	06	06	06	06
結算日	06/19	06/19	06/19	06/19	06/19	06/27	06/27
近月 待蒸發(實)	(49.89)	(3.24)	(1.02)	(22.58)	(0.28)	(2.17)	(4.63)
待蒸發(實+估)	49.89	3.24	1.02	22.58	0.28	3.02	7.70
已蒸發	5.62	0.22	0	7.94	0.18	0.06	0.19
月份	07	07	07	07	07	07	07
結算日	07/17	07/17	07/17	07/17	07/17	07/30	07/30
次月 待蒸發(實)	(114.05)	(6.50)	(1.02)	(87.46)	(0.86)	(3.13)	(7.70)
待蒸發(實+估)	281.66	13.56	29.87	289.86	2.80	8.83	26.79
待蒸發	444.08	19.11	68.94	423.13	4.94	11.86	34.14
全年 已蒸發	62.71	4.04	0	30.99	0.85	1.93	3.34
總預估點數	506.79	23.15	68.94	454.12	5.79	13.79	37.48

待蒸發：運用日當天(不含)至該合約結算期間，共需蒸發之點數；(實)：只考慮確定公布除息日；(實+估)：確定公布+模型預估公布之影響點數

即6/5盤中6月台指期逆價差尚須排除49.89點待蒸發點數；7月台指期逆價差尚須排除281.66點待蒸發點數

# 未來逐日蒸發點數

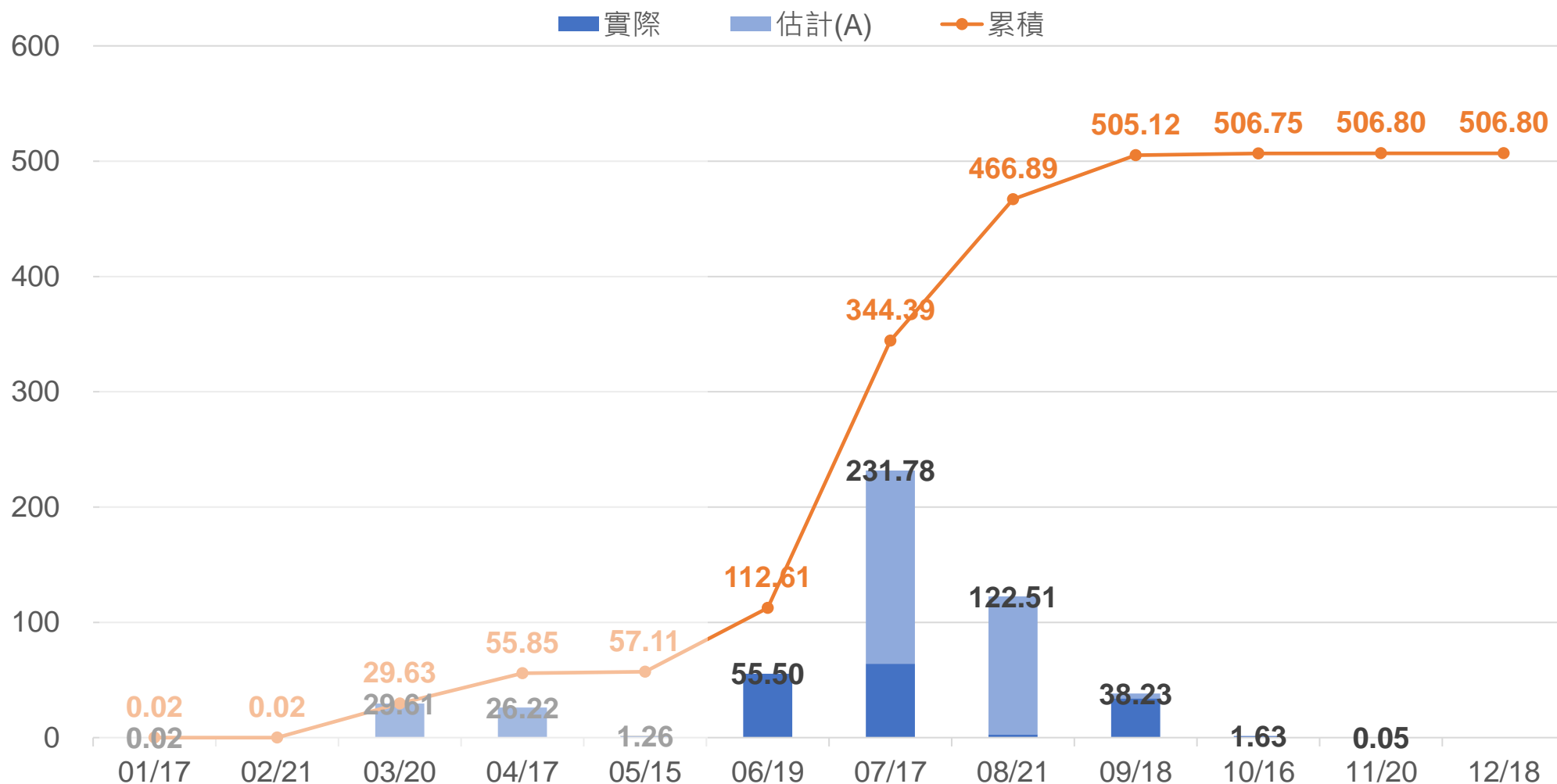
日期	台指	電子	金融	非金電	櫃買	MSCI	FTSE
2024/6/5	2.09			6.13	0.01	0.05	0.14
2024/6/6	1.07	0.08		0.2	0.05	0.03	0.1
2024/6/7	0.46			1.35	0.02		
2024/6/10							
2024/6/11	2.62	0.19		0.47	0.01	0.06	0.16
2024/6/12	1.55	0.07	0.41	3.08	0.01		
2024/6/13	31.46	2.25	0.29	5.53	0.06	1.26	1.2
2024/6/14	0.43	0.03		0.81	0.01		
2024/6/17	0.43	0.01		0.94	0.06		
2024/6/18	10.94	0.57	0.31	9.3	0.04	0.18	1.02
2024/6/19	0.92	0.05		0.89	0.01		
2024/6/20	11.39	0.3		22.21	0.07	0.21	0.67

# 台指週合約預估影響點數

合約	結算日	當週蒸發	待蒸發	已蒸發	狀態
202405	2024/5/15	0	0	0	-
202405W4	2024/5/22	0.04	0	0.04	-
202405W5	2024/5/29	0.15	0	0.15	-
<b>202406W1</b>	<b>2024/6/5</b>	<b>5.44</b>	<b>0</b>	<b>5.44</b>	交易中
<b>202406W2</b>	<b>2024/6/12</b>	<b>5.7</b>	<b>5.7</b>	<b>0</b>	交易中
202406	2024/6/19	44.18	49.89	0	-
202406W4	2024/6/26	39.73	89.62	0	-
202407W1	2024/7/3	56.96	146.57	0	-
202407W2	2024/7/10	95.6	242.17	0	-

# 全年蒸發點數估計-台指

橘字為年初至該月結算之累積值  
黑字為該合約(近月期間)之蒸發點

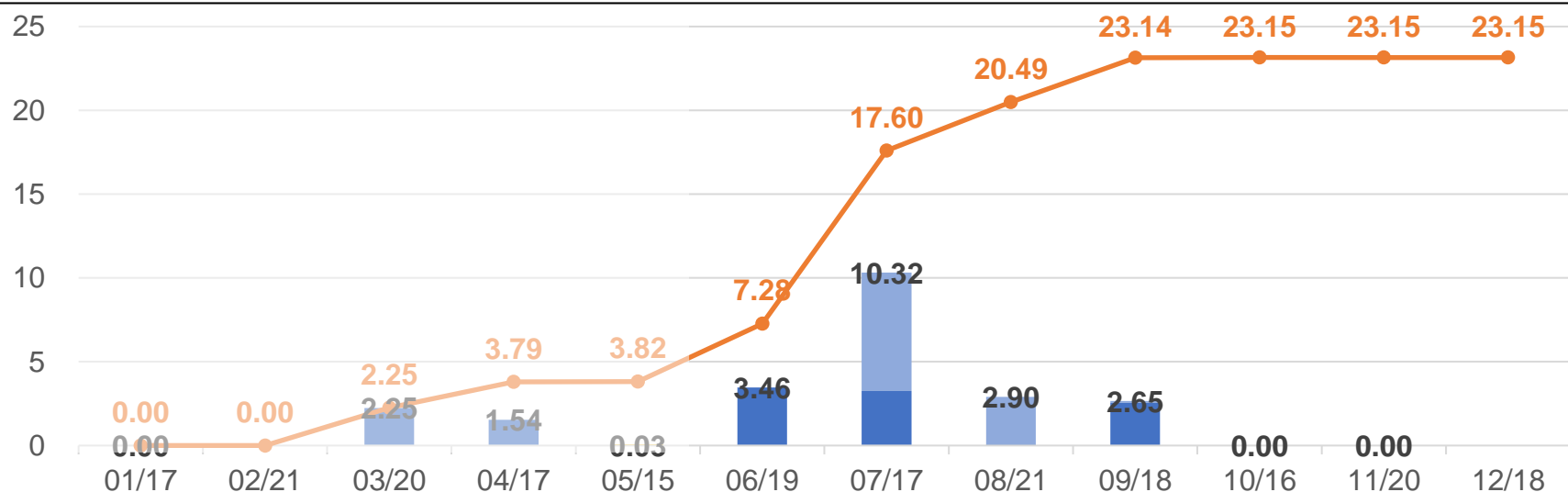


(估計代表尚未公布實際除息日，依已知的股東會日期往後推算)

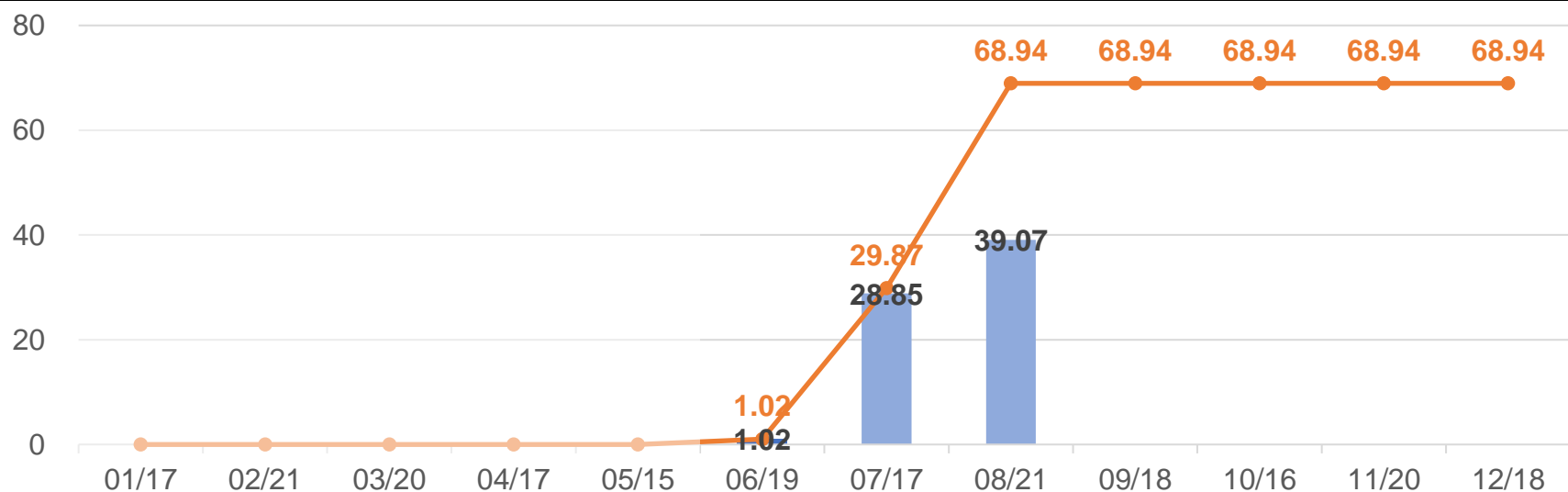
# 全年蒸發點數估計-電子、金融

橘字為年初至該月結算之累積值  
黑字為該合約(近月期間)之蒸發點

## 電子

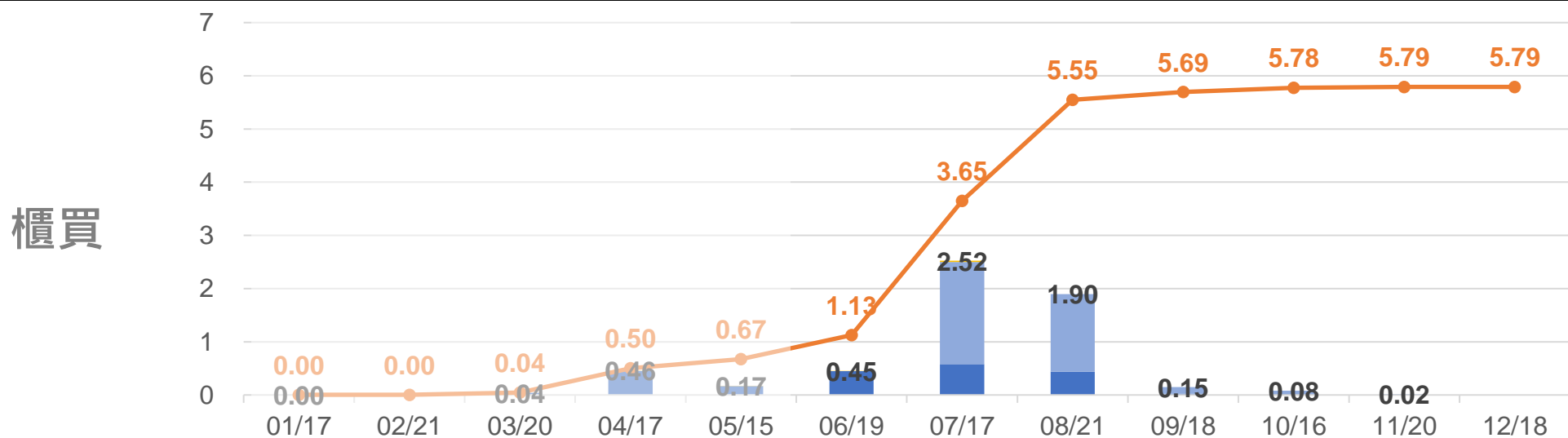
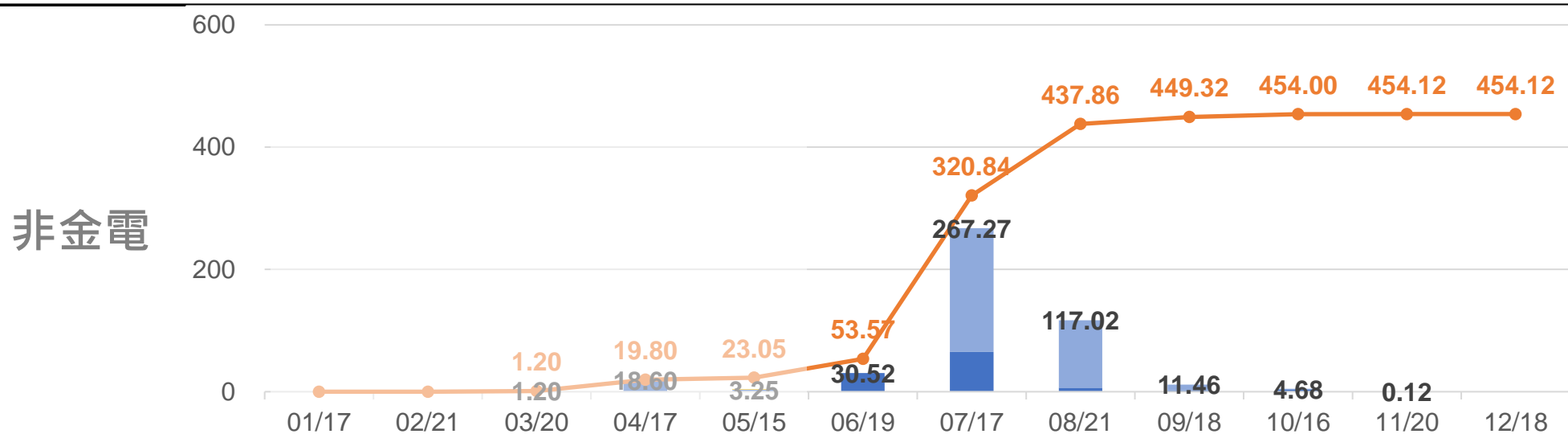


## 金融



# 全年蒸發點數估計-非金電、櫃買

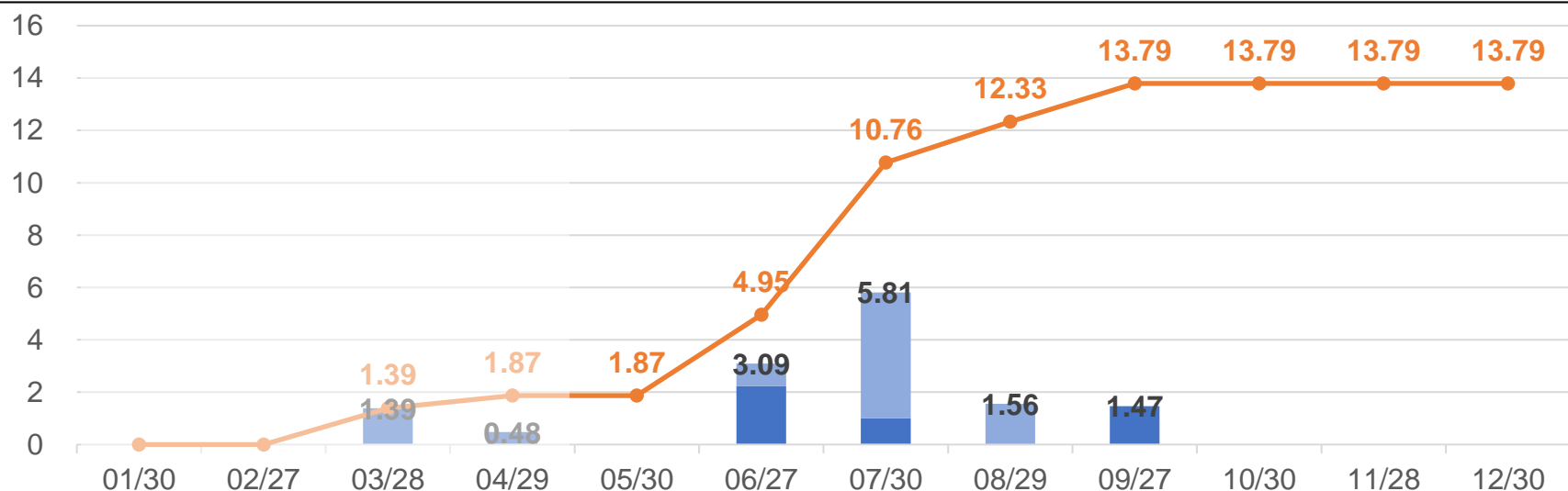
橘字為年初至該月結算之累積值  
黑字為該合約(近月期間)之蒸發點



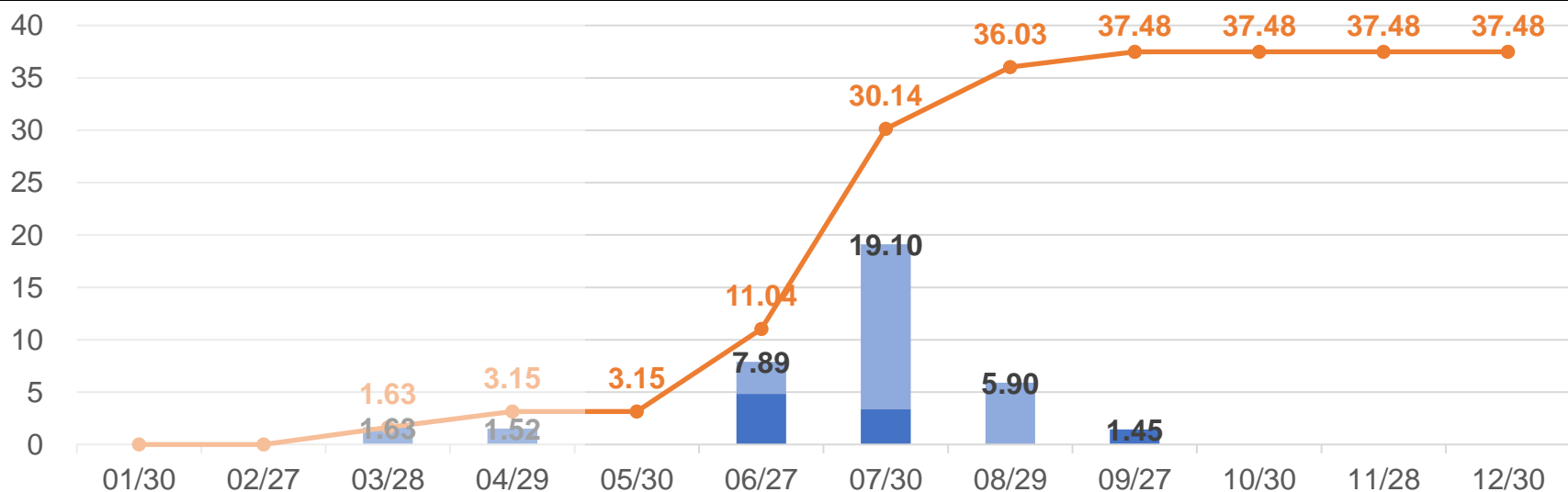
# 全年蒸發點數估計-MSCI、FTSE

橘字為年初至該月結算之累積值  
黑字為該合約(近月期間)之蒸發點

MSCI  
(摩台)



FTSE  
(富台)





# 台指待除息前50大

\*「估計」代表尚未公布除息日，依股東會日期向後推算  
 \*\*橘色區域代表對該指數影響點數，醒目數字代表影響程度排名前10

代號	股票	現金股利	日期	狀態	台指	電子	金融	MSCI	FTSE
2105	正新	2	6/5	實際	2.09			0.05	0.14
6669	緯穎	42	6/11	實際	2.36	0.18		0.06	0.16
2330	台積電	3.5	6/13	實際	29.21	2.25		1.25	1.16
2385	群光	7.8	6/18	實際	1.91	0.15			0.24
2308	台達電	6.43	6/18	實際	5.37	0.41		0.18	0.65
2207	和泰車	20	6/20	實際	3.59			0.09	0.32
2303	聯電	3	6/24	估計	12.09	0.93		0.49	1.62
2885	元大金	1.1	6/26	估計	4.49		3.65	0.17	0.65
3231	緯創	2.6	6/27	估計	2.42	0.19		0.11	0.37
2603	長榮	10	6/27	實際	6.92			0.13	0.41

# 台指待除息前50大

\*「估計」代表尚未公布除息日，依股東會日期向後推算  
 \*\*橘色區域代表對該指數影響點數，醒目數字代表影響程度排名前10

代號	股票	現金股利	日期	狀態	台指	電子	金融	MSCI	FTSE
4938	和碩	4	6/27	實際	3.43	0.26		0.11	0.36
2327	國巨	20	6/27	實際	2.72	0.21		0.1	0.37
2609	陽明	2	6/28	估計	2.25			0.04	0.12
1101	台泥	1	7/1	實際	2.49			0.1	0.32
3711	日月光投控	5.2	7/1	實際	7.35	0.57		0.23	0.81
5871	中租-KY	6.5	7/2	估計	3.69			0.15	0.48
2882	國泰金	2	7/2	估計	10.43		8.48	0.26	0.8
2454	聯發科	30.4	7/4	實際	15.64	1.2		0.62	1.84
2317	鴻海	5.4	7/4	估計	24.09	1.85		1.01	3.09
3034	聯詠	32	7/4	估計	6.27	0.48		0.28	0.95

# 台指待除息前50大

\*「估計」代表尚未公布除息日，依股東會日期向後推算  
 \*\*橘色區域代表對該指數影響點數，醒目數字代表影響程度排名前10

代號	股票	現金股利	日期	狀態	台指	電子	金融	MSCI	FTSE
2883	開發金	0.5	7/4	估計	2.96		2.41	0.12	0.38
2412	中華電	4.76	7/4	估計	11.88	0.91		0.27	0.86
6505	台塑化	2	7/4	估計	6.13			0.04	0.14
3045	台灣大	4.3	7/8	估計	5.15	0.4		0.12	0.37
1326	台化	1.25	7/8	估計	2.36			0.07	0.23
2633	台灣高鐵	1.02	7/8	估計	1.85			0.03	0.1
2395	研華	9.5	7/10	估計	2.63	0.2		0.07	0.2
5876	上海商銀	1.8	7/15	估計	2.82		2.29	0.11	0.33
2409	友達	0.9	7/16	估計	2.23	0.17		0.09	0.31
2891	中信金	1.8	7/17	估計	11.65		9.48	0.48	1.57

# 台指待除息前50大

\*「估計」代表尚未公布除息日，依股東會日期向後推算  
 \*\*橘色區域代表對該指數影響點數，醒目數字代表影響程度排名前10

代號	股票	現金股利	日期	狀態	台指	電子	金融	MSCI	FTSE
1301	台塑	1	7/17	估計	2.05			0.06	0.19
3702	大聯大	3.5	7/18	估計	2.12	0.16		0.09	0.27
1102	亞泥	2.1	7/22	估計	2.4			0.08	0.27
1402	遠東新	1.35	7/22	估計	2.33			0.06	0.19
2357	華碩	17	7/22	估計	4.06	0.31		0.17	0.54
4904	遠傳	3.25	7/24	估計	3.77	0.29		0.09	0.27
2881	富邦金	2.5	7/25	估計	11.76		9.56	0.28	0.89
2618	長榮航	1.8	7/26	估計	3.13			0.08	0.24
2884	玉山金	1.2	7/29	估計	6.05		4.92	0.26	0.86
2912	統一超	9	8/1	估計	3.01			0.08	0.25

# 台指待除息前50大

\*「估計」代表尚未公布除息日，依股東會日期向後推算  
 \*\*橘色區域代表對該指數影響點數，醒目數字代表影響程度排名前10

代號	股票	現金股利	日期	狀態	台指	電子	金融	MSCI	FTSE
2886	兆豐金	1.5	8/5	估計	6.95		5.65	0.27	0.87
2890	永豐金	0.75	8/5	估計	2.99		2.43	0.12	0.41
5880	合庫金	0.65	8/5	估計	3.08		2.5	0.11	0.35
2887	台新金	0.6	8/5	估計	2.62		2.13	0.1	0.35
2892	第一金	0.85	8/7	估計	3.73		3.03	0.14	0.45
2801	彰銀	0.55	8/12	估計	1.92		1.56	0.05	0.19
2379	瑞昱	15.5	8/12	估計	2.56	0.2		0.11	0.35
1216	統一	3	8/16	估計	5.48			0.21	0.68
2880	華南金	1.2	8/19	估計	5.27		4.28	0.17	0.62
2330	台積電	4	9/12	實際	33.38	2.57		1.43	1.33