

台股除權息點數預估

永豐期貨顧問事業部編制

2024/06/03

- 1.目前本報告的除息點數將較實際情況低估(因為部分個股尚未公布現金股利金額)
- 2.由於多數個股尚未公布實際除息日，因此依已知的股東會日期向後推算除息日
- 3.報告中**MSCI**為港交所摩根台指期之簡稱、**FTSE**則為新加坡交易所富時台指期

近月合約除息概況

製表日：2024/06/03 運用日：2024/06/04

項目	台指	電子	金融	非金電	櫃買	MSCI	FTSE
月份	06	06	06	06	06	06	06
結算日	06/19	06/19	06/19	06/19	06/19	06/27	06/27
近月 待蒸發(實)	(51.94)	(3.24)	(1.02)	(28.55)	(0.28)	(2.19)	(4.73)
待蒸發(實+估)	51.94	3.24	1.02	28.55	0.32	3.04	7.77
已蒸發	3.53	0.22	0	1.80	0.17	0.02	0.05
月份	07	07	07	07	07	07	07
結算日	07/17	07/17	07/17	07/17	07/17	07/30	07/30
次月 待蒸發(實)	(115.06)	(6.42)	(1.02)	(92.72)	(0.86)	(3.14)	(7.75)
待蒸發(實+估)	283.58	13.55	29.87	294.29	2.80	8.78	26.63
待蒸發	445.91	19.10	68.94	426.87	4.95	11.78	33.92
全年 已蒸發	60.59	4.04	0	24.72	0.84	1.86	3.15
總預估點數	506.50	23.14	68.94	451.59	5.78	13.64	37.07

待蒸發：運用日當天(不含)至該合約結算期間，共需蒸發之點數；(實)：只考慮確定公布除息日；(實+估)：確定公布+模型預估公布之影響點數

即6/4盤中6月台指期逆價差尚須排除51.94點待蒸發點數；7月台指期逆價差尚須排除283.58點待蒸發點數

未來逐日蒸發點數

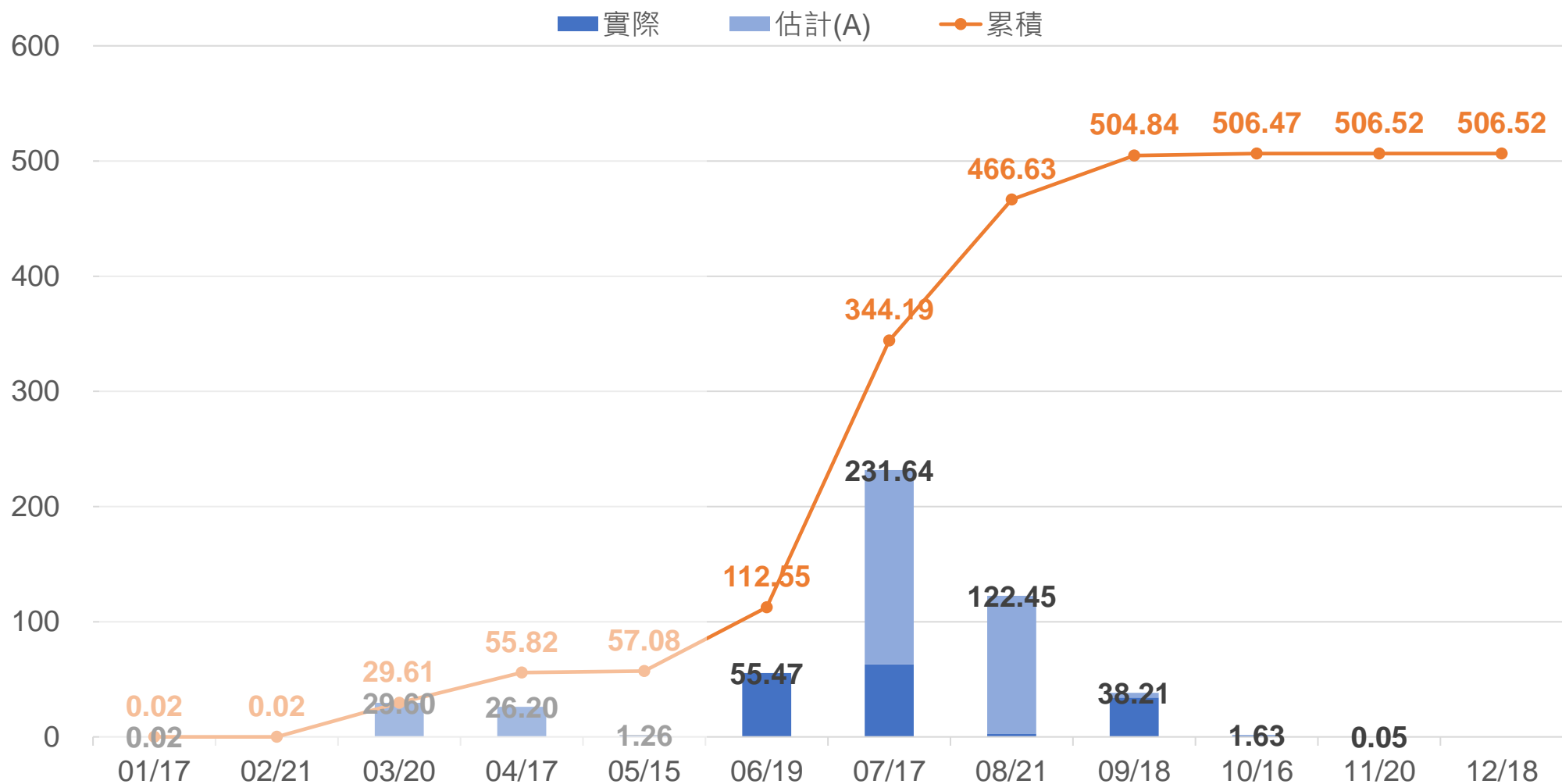
日期	台指	電子	金融	非金電	櫃買	MSCI	FTSE
2024/6/4	0.77	0.06			0.01		
2024/6/5	2.08			6.1	0.01	0.05	0.14
2024/6/6	1.07	0.08		0.2	0.05	0.03	0.1
2024/6/7	0.46			1.35	0.02		
2024/6/10							
2024/6/11	2.62	0.19		0.47	0.01	0.06	0.16
2024/6/12	1.55	0.07	0.41	3.06	0.01		
2024/6/13	31.45	2.25	0.29	5.5	0.06	1.25	1.19
2024/6/14	0.43	0.03		0.81	0.01		
2024/6/17	0.43	0.01		0.94	0.06		
2024/6/18	10.93	0.57	0.31	9.25	0.04	0.18	1.02
2024/6/19	0.92	0.05		0.89	0.04		

台指週合約預估影響點數

合約	結算日	當週蒸發	待蒸發	已蒸發	狀態
202405	2024/5/15	0	0	0	-
202405W4	2024/5/22	0.04	0	0.04	-
202405W5	2024/5/29	0.15	0	0.15	-
202406W1	2024/6/5	5.43	2.08	3.35	交易中
202406W2	2024/6/12	5.7	7.79	0	-
202406	2024/6/19	44.16	51.94	0	-
202406W4	2024/6/26	39.3	91.24	0	-
202407W1	2024/7/3	57.32	148.56	0	-
202407W2	2024/7/10	95.55	244.11	0	-

全年蒸發點數估計-台指

橘字為年初至該月結算之累積值
黑字為該合約(近月期間)之蒸發點

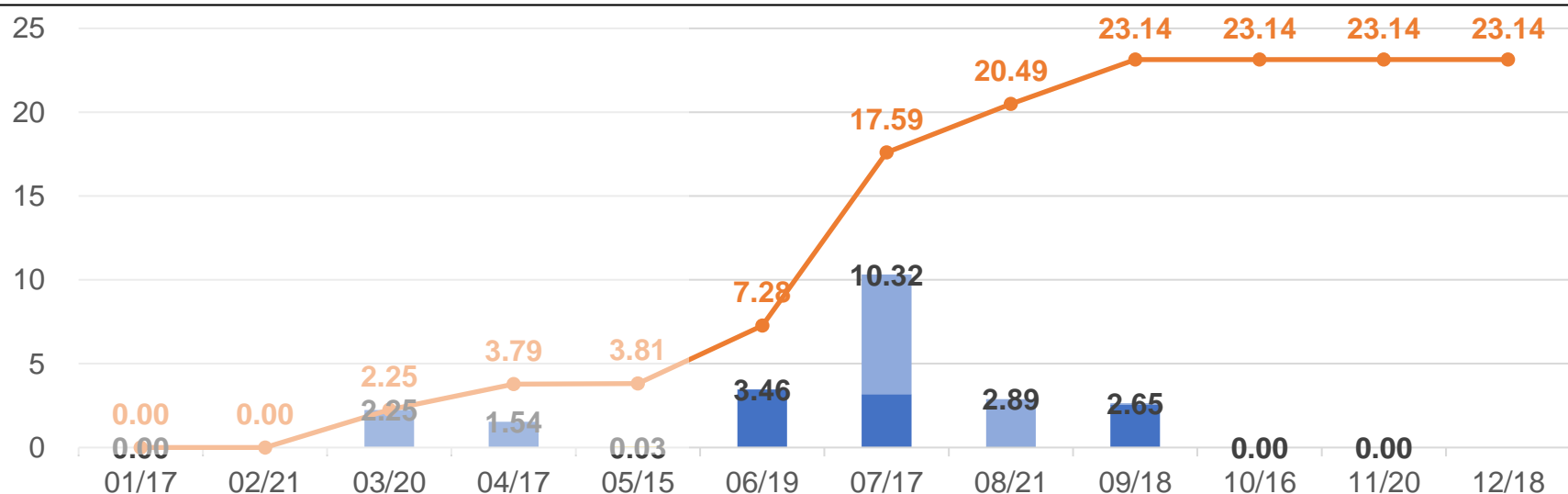


(估計代表尚未公布實際除息日，依已知的股東會日期往後推算)

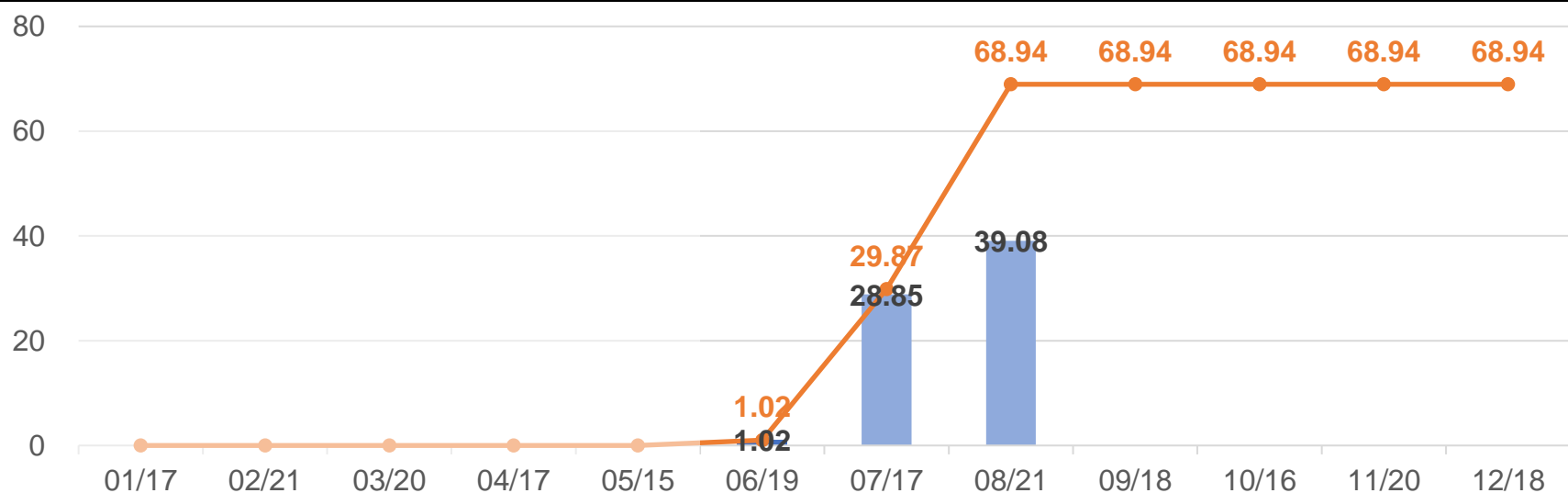
全年蒸發點數估計-電子、金融

橘字為年初至該月結算之累積值
黑字為該合約(近月期間)之蒸發點

電子

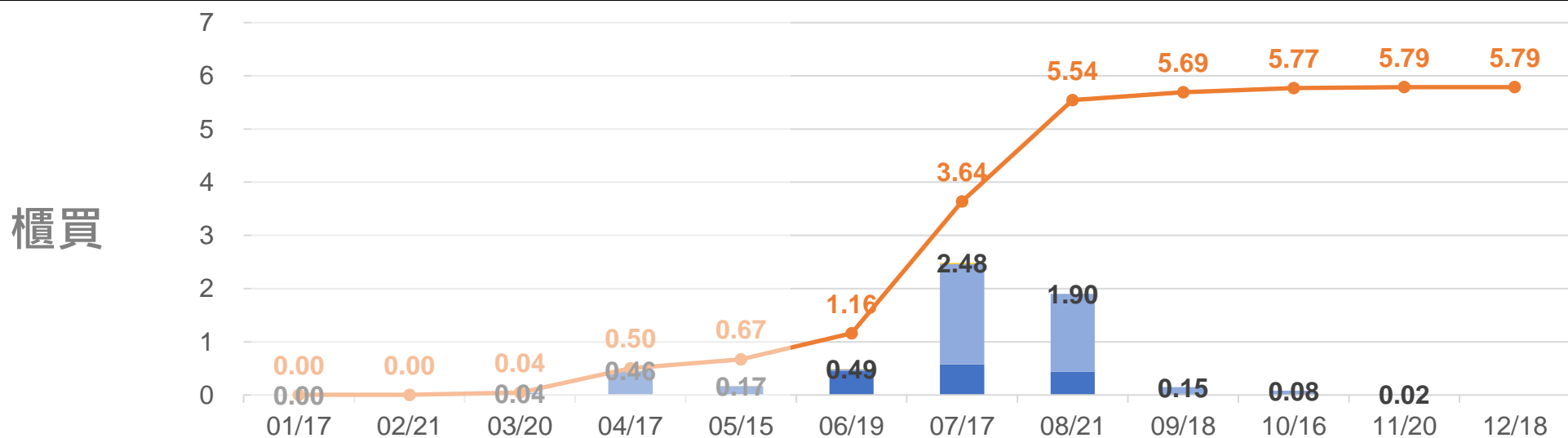
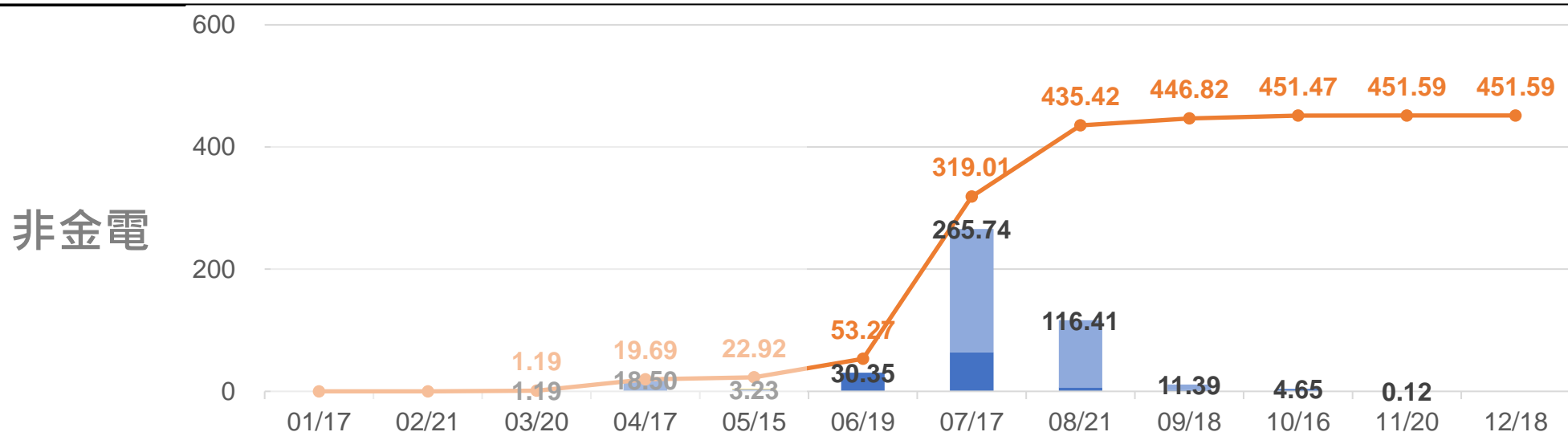


金融



全年蒸發點數估計-非金電、櫃買

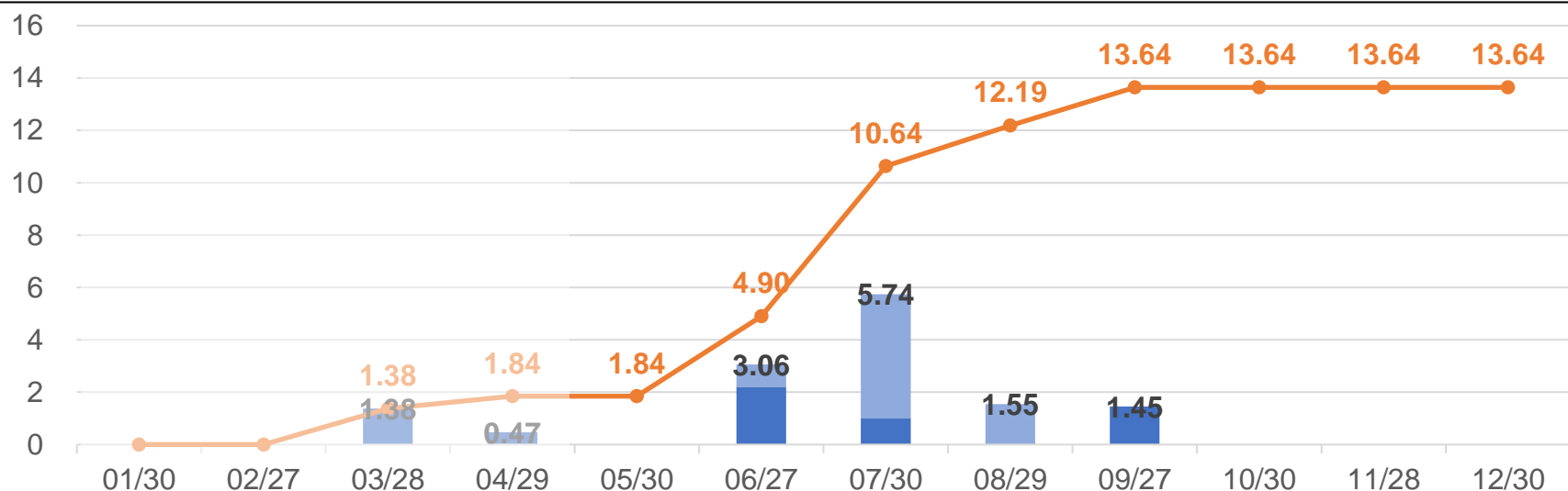
橘字為年初至該月結算之累積值
黑字為該合約(近月期間)之蒸發點



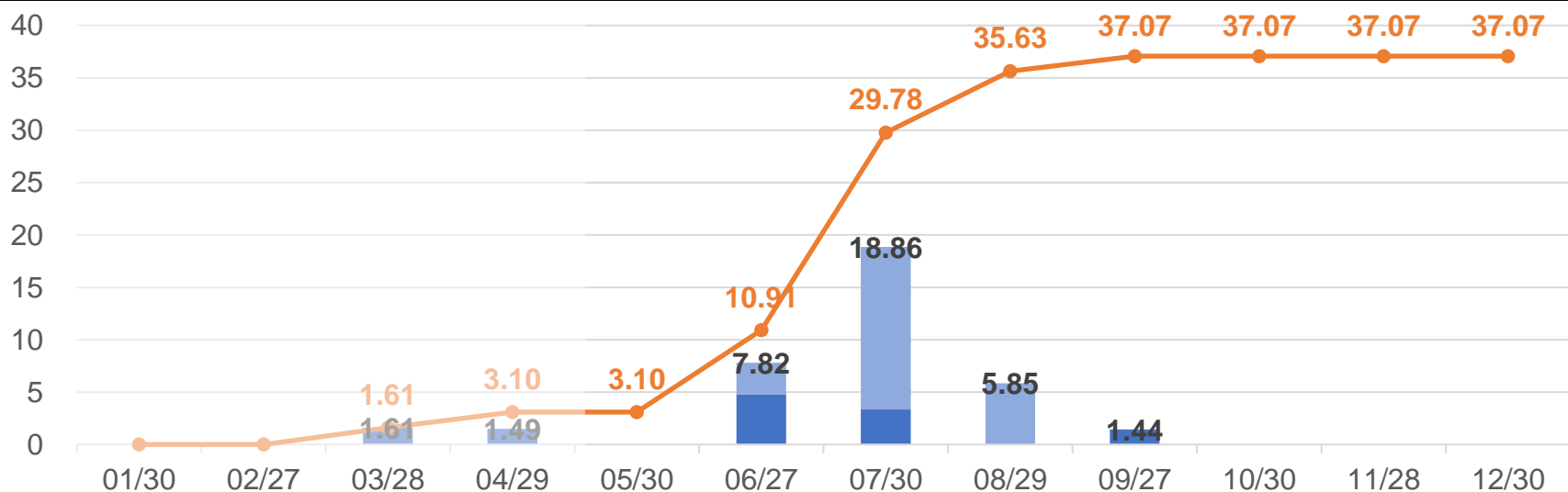
全年蒸發點數估計-MSCI、FTSE

橘字為年初至該月結算之累積值
黑字為該合約(近月期間)之蒸發點

MSCI
(摩台)



FTSE
(富台)



台指待除息前50大

*「估計」代表尚未公布除息日，依股東會日期向後推算
 **橘色區域代表對該指數影響點數，醒目數字代表影響程度排名前10

代號	股票	現金股利	日期	狀態	台指	電子	金融	MSCI	FTSE
2105	正新	2	6/5	實際	2.08			0.05	0.14
6669	緯穎	42	6/11	實際	2.36	0.18		0.06	0.16
2330	台積電	3.5	6/13	實際	29.19	2.25		1.24	1.15
2385	群光	7.8	6/18	實際	1.91	0.15			0.25
2308	台達電	6.43	6/18	實際	5.37	0.41		0.18	0.65
2207	和泰車	20	6/20	實際	3.58			0.09	0.32
2303	聯電	3	6/24	估計	12.09	0.93		0.48	1.6
2885	元大金	1.1	6/26	估計	4.49		3.65	0.17	0.65
3231	緯創	2.6	6/27	估計	2.42	0.19		0.1	0.36
2603	長榮	10	6/27	實際	6.91			0.12	0.4

台指待除息前50大

*「估計」代表尚未公布除息日，依股東會日期向後推算
 **橘色區域代表對該指數影響點數，醒目數字代表影響程度排名前10

代號	股票	現金股利	日期	狀態	台指	電子	金融	MSCI	FTSE
4938	和碩	4	6/27	實際	3.43	0.26		0.11	0.35
2327	國巨	20	6/27	實際	2.72	0.21		0.1	0.37
2609	陽明	2	6/28	估計	2.25			0.04	0.12
1101	台泥	1	7/1	實際	2.49			0.1	0.32
3711	日月光投控	5.2	7/1	實際	7.35	0.57		0.23	0.81
5871	中租-KY	6.5	7/2	估計	3.69			0.15	0.48
2882	國泰金	2	7/2	估計	10.42		8.48	0.26	0.8
2454	聯發科	30.4	7/4	實際	15.64	1.2		0.6	1.8
2317	鴻海	5.4	7/4	估計	24.07	1.85		0.98	2.99
3034	聯詠	32	7/4	估計	6.26	0.48		0.28	0.95

台指待除息前50大

*「估計」代表尚未公布除息日，依股東會日期向後推算
 **橘色區域代表對該指數影響點數，醒目數字代表影響程度排名前10

代號	股票	現金股利	日期	狀態	台指	電子	金融	MSCI	FTSE
2883	開發金	0.5	7/4	估計	2.96		2.41	0.12	0.37
2412	中華電	4.76	7/4	估計	11.87	0.91		0.27	0.86
6505	台塑化	2	7/4	估計	6.13			0.04	0.14
3045	台灣大	4.3	7/8	估計	5.15	0.4		0.12	0.37
1326	台化	1.25	7/8	估計	2.36			0.07	0.22
2633	台灣高鐵	1.02	7/8	估計	1.85			0.03	0.1
2395	研華	9.5	7/10	估計	2.63	0.2		0.07	0.2
5876	上海商銀	1.8	7/15	估計	2.81		2.29	0.11	0.33
2409	友達	0.9	7/16	估計	2.23	0.17		0.09	0.31
2891	中信金	1.8	7/17	估計	11.65		9.48	0.48	1.57

台指待除息前50大

*「估計」代表尚未公布除息日，依股東會日期向後推算
**橘色區域代表對該指數影響點數，醒目數字代表影響程度排名前10

代號	股票	現金股利	日期	狀態	台指	電子	金融	MSCI	FTSE
1301	台塑	1	7/17	估計	2.05			0.06	0.19
3702	大聯大	3.5	7/18	估計	2.12	0.16		0.09	0.27
1102	亞泥	2.1	7/22	估計	2.4			0.08	0.26
1402	遠東新	1.35	7/22	估計	2.32			0.06	0.19
2357	華碩	17	7/22	估計	4.06	0.31		0.16	0.52
4904	遠傳	3.25	7/24	估計	3.77	0.29		0.08	0.27
2881	富邦金	2.5	7/25	估計	11.75		9.56	0.28	0.89
2618	長榮航	1.8	7/26	估計	3.13			0.08	0.24
2884	玉山金	1.2	7/29	估計	6.04		4.92	0.25	0.85
2912	統一超	9	8/1	估計	3.01			0.08	0.25

台指待除息前50大

*「估計」代表尚未公布除息日，依股東會日期向後推算
**橘色區域代表對該指數影響點數，醒目數字代表影響程度排名前10

代號	股票	現金股利	日期	狀態	台指	電子	金融	MSCI	FTSE
2886	兆豐金	1.5	8/5	估計	6.95		5.65	0.27	0.87
2890	永豐金	0.75	8/5	估計	2.99		2.43	0.12	0.41
5880	合庫金	0.65	8/5	估計	3.07		2.5	0.11	0.35
2887	台新金	0.6	8/5	估計	2.62		2.13	0.1	0.35
2892	第一金	0.85	8/7	估計	3.72		3.03	0.14	0.45
2801	彰銀	0.55	8/12	估計	1.92		1.56	0.05	0.18
2379	瑞昱	15.5	8/12	估計	2.56	0.2		0.11	0.34
1216	統一	3	8/16	估計	5.48			0.21	0.67
2880	華南金	1.2	8/19	估計	5.26		4.28	0.17	0.61
2330	台積電	4	9/12	實際	33.36	2.57		1.41	1.32