

台股除權息點數預估

永豐期貨顧問事業部編制

2024/05/30

- 1.目前本報告的除息點數將較實際情況低估(因為部分個股尚未公布現金股利金額)
- 2.由於多數個股尚未公布實際除息日，因此依已知的股東會日期向後推算除息日
- 3.報告中**MSCI**為港交所摩根台指期之簡稱、**FTSE**則為新加坡交易所富時台指期

近月合約除息概況

製表日：2024/05/30 運用日：2024/05/31

| 項目 | 台指 | 電子 | 金融 | 非金電 | 櫃買 | MSCI | FTSE |
|-----------|---------------|--------------|--------------|---------------|-------------|-------------|--------------|
| 月份 | 06 | 06 | 06 | 06 | 06 | 06 | 06 |
| 結算日 | 06/19 | 06/19 | 06/19 | 06/19 | 06/19 | 06/27 | 06/27 |
| 近月 待蒸發(實) | (46.86) | (2.90) | (0.89) | (26.71) | (0.28) | (1.94) | (3.90) |
| 待蒸發(實+估) | 56.86 | 3.53 | 1.01 | 31.37 | 0.35 | 3.00 | 7.72 |
| 已蒸發 | 1.55 | 0.07 | 0 | 1.75 | 0.16 | 0 | 0 |
| 月份 | 07 | 07 | 07 | 07 | 07 | 07 | 07 |
| 結算日 | 07/17 | 07/17 | 07/17 | 07/17 | 07/17 | 07/30 | 07/30 |
| 次月 待蒸發(實) | (94.58) | (5.42) | (0.89) | (70.81) | (0.71) | (2.55) | (5.72) |
| 待蒸發(實+估) | 274.30 | 12.92 | 29.67 | 291.09 | 2.80 | 8.76 | 26.60 |
| 待蒸發 | 441.79 | 18.92 | 68.48 | 422.87 | 4.92 | 11.75 | 33.89 |
| 全年 已蒸發 | 57.84 | 3.82 | 0 | 24.45 | 0.82 | 1.82 | 3.06 |
| 總預估點數 | 499.64 | 22.74 | 68.48 | 447.33 | 5.74 | 13.57 | 36.95 |

待蒸發：運用日當天(不含)至該合約結算期間，共需蒸發之點數；(實)：只考慮確定公布除息日；(實+估)：確定公布+模型預估公布之影響點數

即5/31盤中6月台指期逆價差尚須排除56.86點待蒸發點數；7月台指期逆價差尚須排除274.30點待蒸發點數

未來逐日蒸發點數

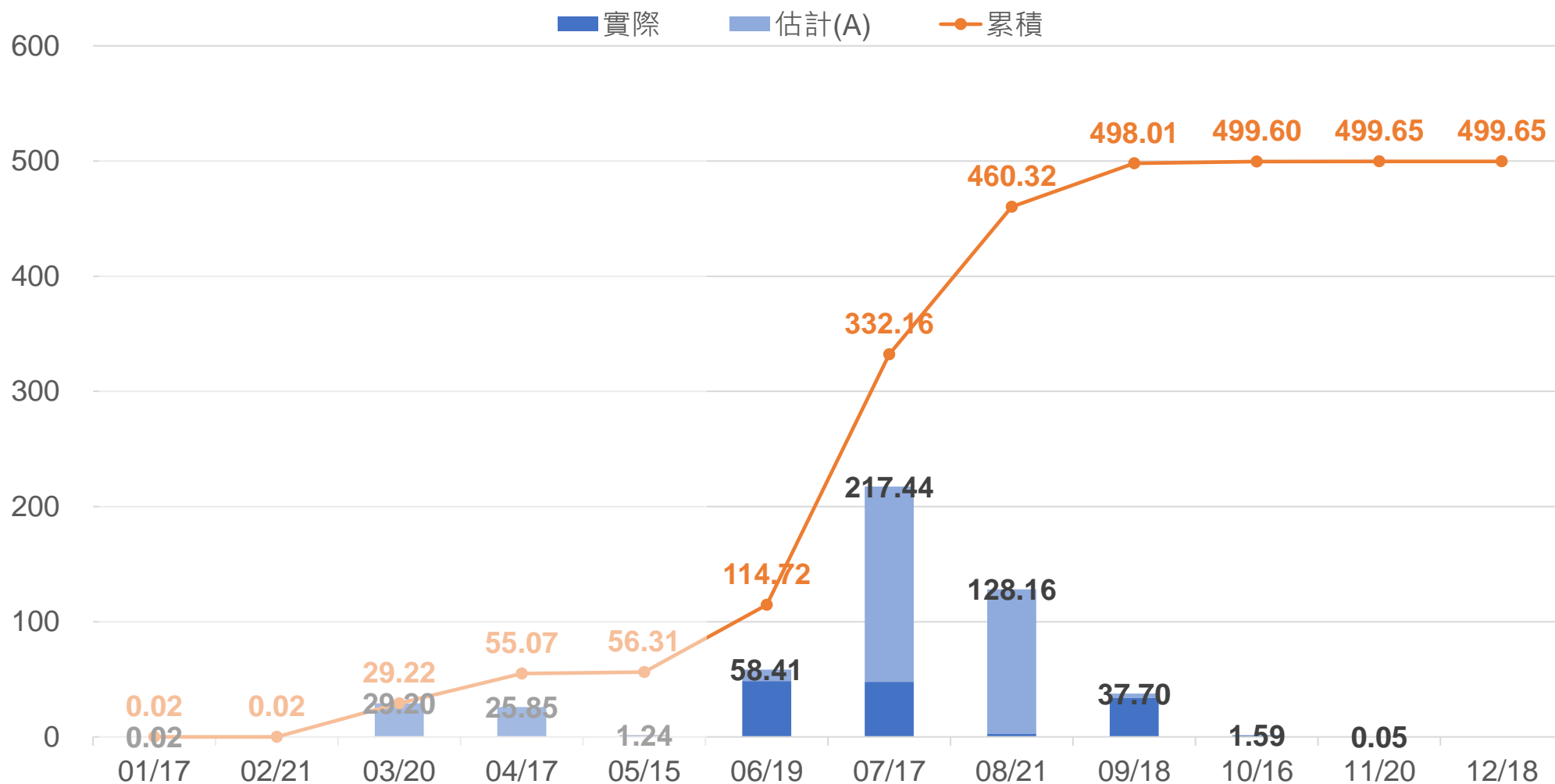
| 日期 | 台指 | 電子 | 金融 | 非金電 | 櫃買 | MSCI | FTSE |
|-----------|-------|------|------|------|------|------|------|
| 2024/5/31 | 0.53 | | | 1.43 | | | |
| 2024/6/3 | 1.16 | 0.09 | | | | 0.02 | 0.05 |
| 2024/6/4 | 0.76 | 0.06 | | | 0.01 | | |
| 2024/6/5 | 2.06 | | | 6.04 | 0.01 | 0.05 | 0.15 |
| 2024/6/6 | 1.05 | 0.08 | | 0.2 | 0.05 | 0.03 | 0.1 |
| 2024/6/7 | 0.45 | | | 1.33 | 0.02 | | |
| 2024/6/10 | | | | | | | |
| 2024/6/11 | 2.59 | 0.19 | | 0.47 | 0.01 | 0.06 | 0.16 |
| 2024/6/12 | 1.53 | 0.07 | 0.41 | 3.03 | 0.01 | | |
| 2024/6/13 | 31.03 | 2.21 | 0.29 | 5.45 | 0.06 | 1.23 | 1.18 |
| 2024/6/14 | 0.42 | 0.03 | | 0.8 | 0.01 | | |
| 2024/6/17 | 7.55 | 0.45 | | 5.08 | 0.07 | 0.22 | 0.78 |

台指週合約預估影響點數

| 合約 | 結算日 | 當週蒸發 | 待蒸發 | 已蒸發 | 狀態 |
|-----------------|-----------------|-------------|-------------|-------------|------------|
| 202405 | 2024/5/15 | 0 | 0 | 0 | - |
| 202405W4 | 2024/5/22 | 0.03 | 0 | 0.03 | - |
| 202405W5 | 2024/5/29 | 0.15 | 0 | 0.15 | - |
| 202406W1 | 2024/6/5 | 5.35 | 3.98 | 1.37 | 交易中 |
| 202406W2 | 2024/6/12 | 5.63 | 9.6 | 0 | - |
| 202406 | 2024/6/19 | 47.26 | 56.86 | 0 | - |
| 202406W4 | 2024/6/26 | 36.64 | 93.5 | 0 | - |
| 202407W1 | 2024/7/3 | 45.07 | 138.57 | 0 | - |
| 202407W2 | 2024/7/10 | 95.75 | 234.32 | 0 | - |

全年蒸發點數估計-台指

橘字為年初至該月結算之累積值
黑字為該合約(近月期間)之蒸發點

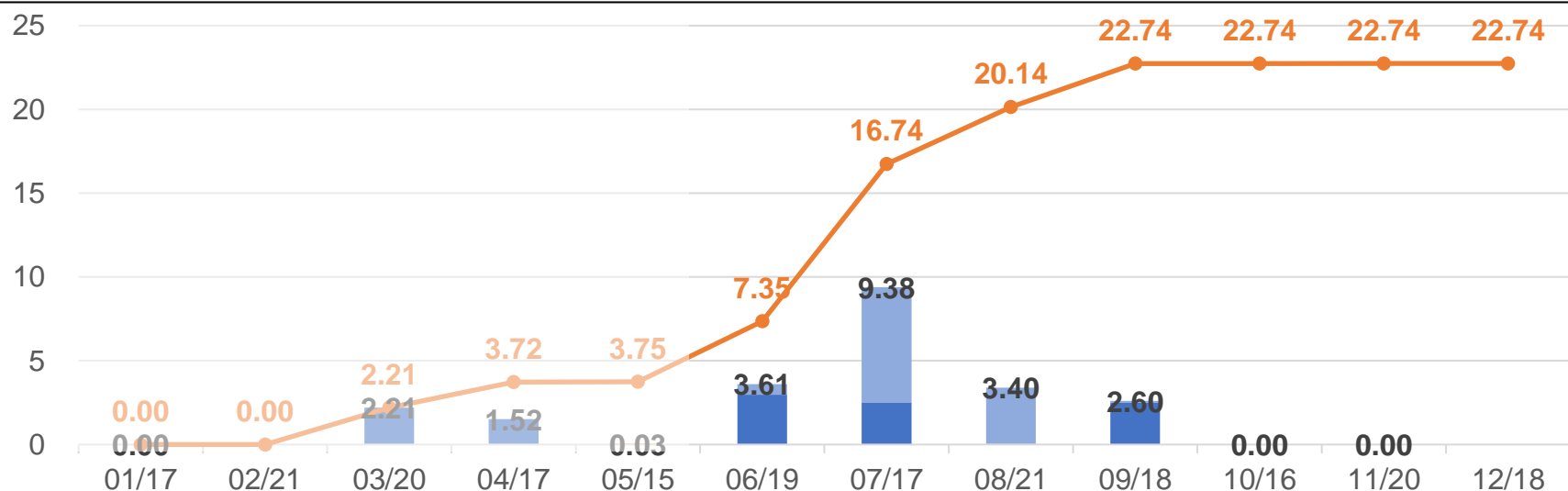


(估計代表尚未公布實際除息日，依已知的股東會日期往後推算)

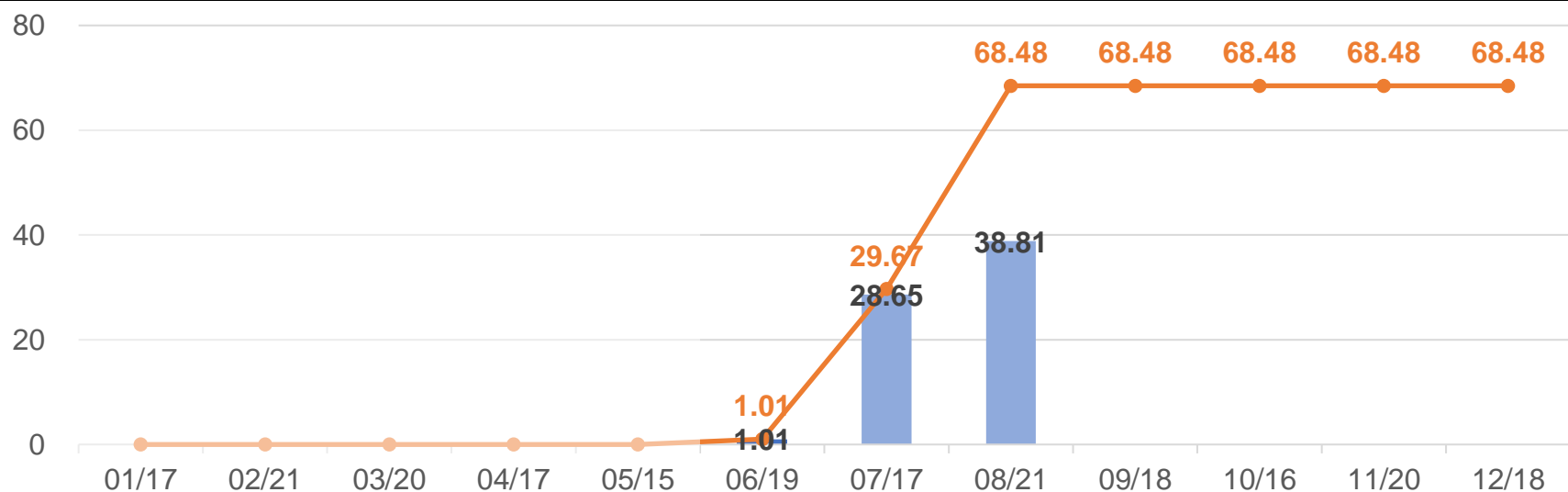
全年蒸發點數估計-電子、金融

橘字為年初至該月結算之累積值
黑字為該合約(近月期間)之蒸發點

電子

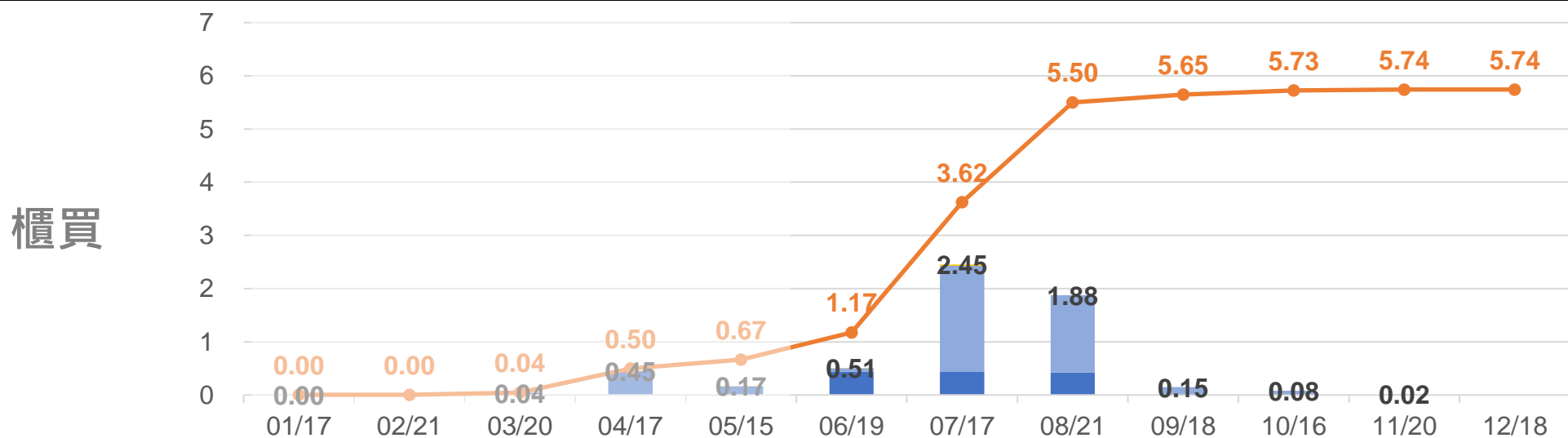
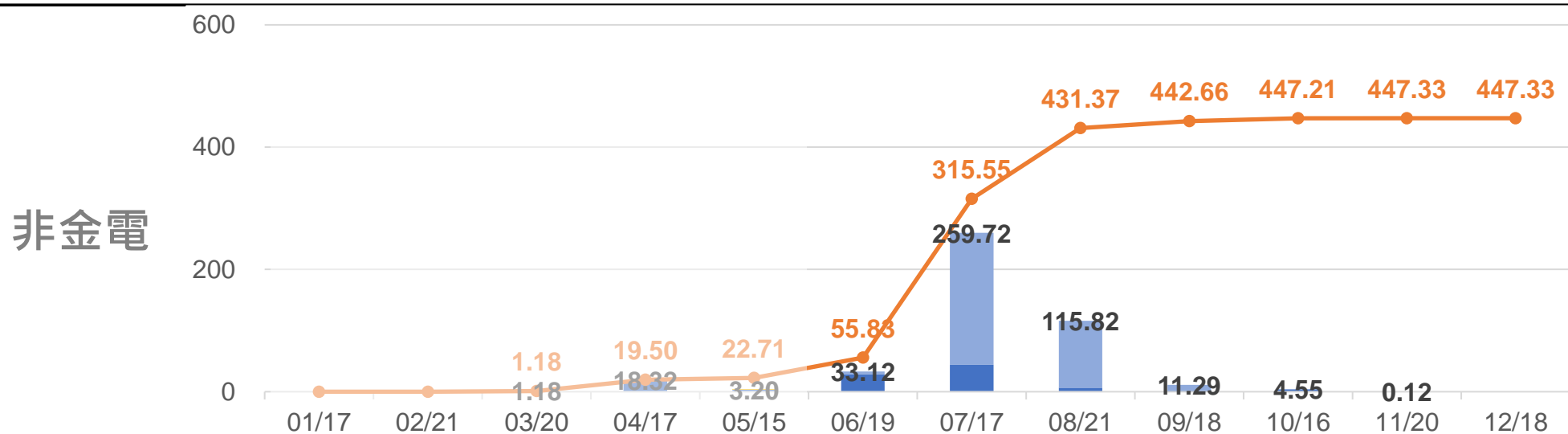


金融



全年蒸發點數估計-非金電、櫃買

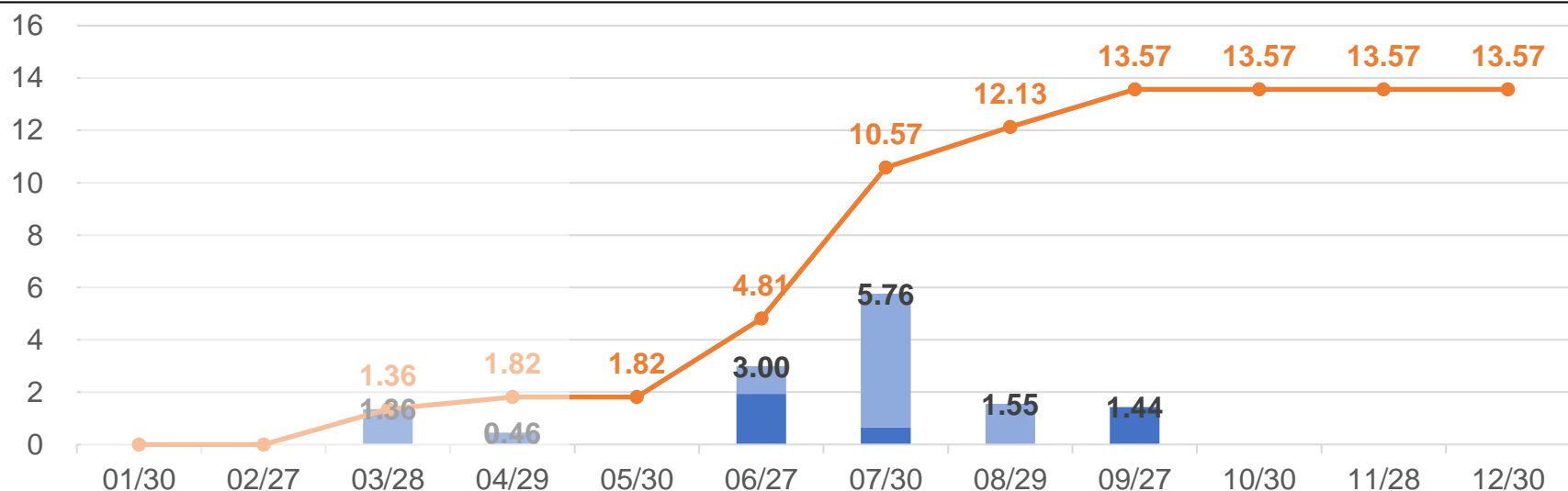
橘字為年初至該月結算之累積值
黑字為該合約(近月期間)之蒸發點



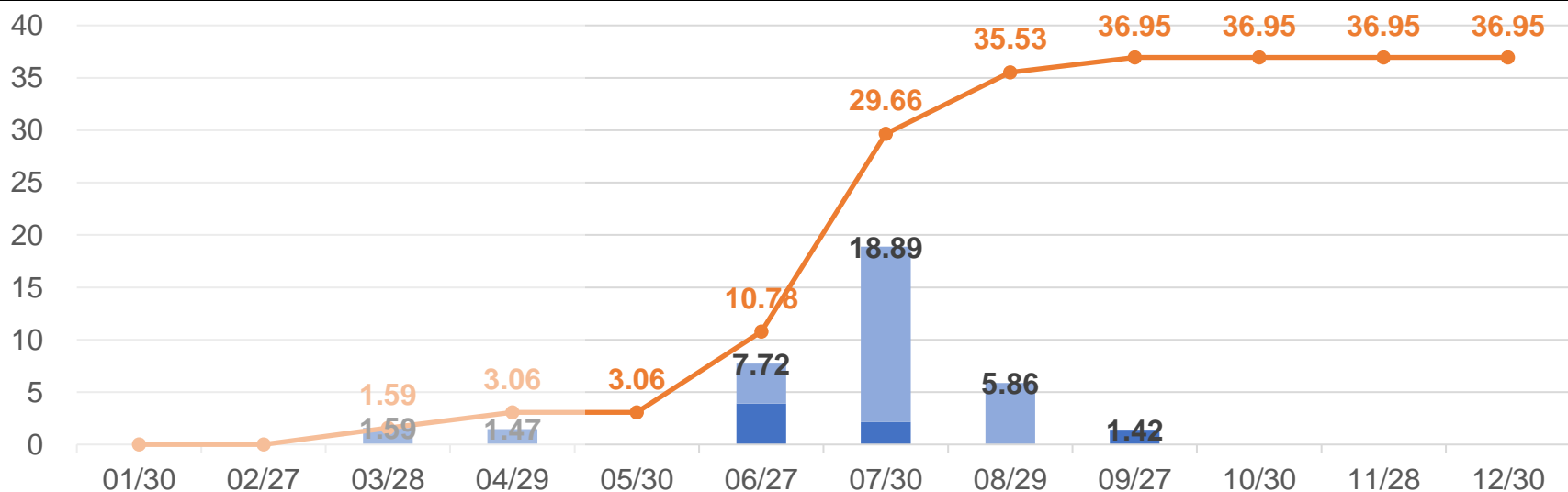
全年蒸發點數估計-MSCI、FTSE

橘字為年初至該月結算之累積值
黑字為該合約(近月期間)之蒸發點

MSCI
(摩台)



FTSE
(富台)



台指待除息前50大

*「估計」代表尚未公布除息日，依股東會日期向後推算
 **橘色區域代表對該指數影響點數，醒目數字代表影響程度排名前10

| 代號 | 股票 | 現金股利 | 日期 | 狀態 | 台指 | 電子 | 金融 | MSCI | FTSE |
|------|-----|------|------|----|--------------|-------------|-------------|-------------|-------------|
| 2105 | 正新 | 2 | 6/5 | 實際 | 2.06 | | | 0.05 | 0.15 |
| 6669 | 緯穎 | 42 | 6/11 | 實際 | 2.33 | 0.18 | | 0.06 | 0.16 |
| 2330 | 台積電 | 3.5 | 6/13 | 實際 | 28.8 | 2.21 | | 1.22 | 1.14 |
| 2308 | 台達電 | 6.43 | 6/17 | 估計 | 5.3 | 0.41 | | 0.18 | 0.64 |
| 2385 | 群光 | 7.8 | 6/18 | 實際 | 1.88 | 0.14 | | | 0.25 |
| 3231 | 緯創 | 2.6 | 6/19 | 估計 | 2.39 | 0.18 | | 0.1 | 0.35 |
| 2207 | 和泰車 | 20 | 6/20 | 實際 | 3.54 | | | 0.09 | 0.32 |
| 2303 | 聯電 | 3 | 6/24 | 估計 | 11.93 | 0.91 | | 0.48 | 1.57 |
| 2885 | 元大金 | 1.1 | 6/26 | 估計 | 4.43 | | 3.63 | 0.17 | 0.65 |
| 2603 | 長榮 | 10 | 6/27 | 實際 | 6.82 | | | 0.12 | 0.4 |

台指待除息前50大

*「估計」代表尚未公布除息日，依股東會日期向後推算
 **橘色區域代表對該指數影響點數，醒目數字代表影響程度排名前10

| 代號 | 股票 | 現金股利 | 日期 | 狀態 | 台指 | 電子 | 金融 | MSCI | FTSE |
|------|-------|------|------|----|-------|------|------|------|------|
| 4938 | 和碩 | 4 | 6/27 | 實際 | 3.38 | 0.26 | | 0.12 | 0.38 |
| 2327 | 國巨 | 20 | 6/27 | 實際 | 2.68 | 0.21 | | 0.1 | 0.37 |
| 2609 | 陽明 | 2 | 6/28 | 估計 | 2.22 | | | 0.04 | 0.11 |
| 5871 | 中租-KY | 6.5 | 7/2 | 估計 | 3.64 | | | 0.15 | 0.48 |
| 2882 | 國泰金 | 2 | 7/2 | 估計 | 10.28 | | 8.42 | 0.26 | 0.81 |
| 2454 | 聯發科 | 30.4 | 7/4 | 實際 | 15.43 | 1.18 | | 0.59 | 1.77 |
| 2317 | 鴻海 | 5.4 | 7/4 | 估計 | 23.75 | 1.82 | | 0.96 | 2.93 |
| 3034 | 聯詠 | 32 | 7/4 | 估計 | 6.18 | 0.47 | | 0.28 | 0.93 |
| 2883 | 開發金 | 0.5 | 7/4 | 估計 | 2.92 | | 2.39 | 0.12 | 0.38 |
| 2412 | 中華電 | 4.76 | 7/4 | 估計 | 11.71 | 0.9 | | 0.28 | 0.88 |

台指待除息前50大

*「估計」代表尚未公布除息日，依股東會日期向後推算
 **橘色區域代表對該指數影響點數，醒目數字代表影響程度排名前10

| 代號 | 股票 | 現金股利 | 日期 | 狀態 | 台指 | 電子 | 金融 | MSCI | FTSE |
|------|------|------|------|----|-------|------|------|------|------|
| 6505 | 台塑化 | 2 | 7/4 | 估計 | 6.05 | | | 0.04 | 0.14 |
| 1101 | 台泥 | 1 | 7/5 | 估計 | 2.46 | | | 0.1 | 0.32 |
| 3045 | 台灣大 | 4.3 | 7/8 | 估計 | 5.08 | 0.39 | | 0.12 | 0.39 |
| 1326 | 台化 | 1.25 | 7/8 | 估計 | 2.32 | | | 0.07 | 0.22 |
| 2633 | 台灣高鐵 | 1.02 | 7/8 | 估計 | 1.82 | | | 0.03 | 0.1 |
| 2395 | 研華 | 9.5 | 7/10 | 估計 | 2.59 | 0.2 | | 0.07 | 0.21 |
| 5876 | 上海商銀 | 1.8 | 7/15 | 估計 | 2.78 | | 2.27 | 0.11 | 0.33 |
| 2409 | 友達 | 0.9 | 7/16 | 估計 | 2.2 | 0.17 | | 0.09 | 0.3 |
| 2891 | 中信金 | 1.8 | 7/17 | 估計 | 11.49 | | 9.41 | 0.49 | 1.58 |
| 1301 | 台塑 | 1 | 7/17 | 估計 | 2.02 | | | 0.06 | 0.19 |

台指待除息前50大

*「估計」代表尚未公布除息日，依股東會日期向後推算
 **橘色區域代表對該指數影響點數，醒目數字代表影響程度排名前10

| 代號 | 股票 | 現金股利 | 日期 | 狀態 | 台指 | 電子 | 金融 | MSCI | FTSE |
|------|-------|------|------|----|-------|------|------|------|------|
| 3702 | 大聯大 | 3.5 | 7/18 | 估計 | 2.09 | 0.16 | | 0.09 | 0.27 |
| 1102 | 亞泥 | 2.1 | 7/22 | 估計 | 2.36 | | | 0.08 | 0.26 |
| 1402 | 遠東新 | 1.35 | 7/22 | 估計 | 2.29 | | | 0.06 | 0.19 |
| 2357 | 華碩 | 17 | 7/22 | 估計 | 4.01 | 0.31 | | 0.16 | 0.51 |
| 3711 | 日月光投控 | 5.2 | 7/22 | 估計 | 7.25 | 0.56 | | 0.22 | 0.8 |
| 4904 | 遠傳 | 3.25 | 7/24 | 估計 | 3.72 | 0.29 | | 0.09 | 0.28 |
| 2881 | 富邦金 | 2.5 | 7/25 | 估計 | 11.59 | | 9.5 | 0.29 | 0.9 |
| 2618 | 長榮航 | 1.8 | 7/26 | 估計 | 3.08 | | | 0.08 | 0.24 |
| 2884 | 玉山金 | 1.2 | 7/29 | 估計 | 5.96 | | 4.89 | 0.26 | 0.87 |
| 2912 | 統一超 | 9 | 8/1 | 估計 | 2.97 | | | 0.08 | 0.25 |

台指待除息前50大

*「估計」代表尚未公布除息日，依股東會日期向後推算
 **橘色區域代表對該指數影響點數，醒目數字代表影響程度排名前10

| 代號 | 股票 | 現金股利 | 日期 | 狀態 | 台指 | 電子 | 金融 | MSCI | FTSE |
|------|-----|------|------|----|-------|------|------|------|------|
| 2886 | 兆豐金 | 1.5 | 8/5 | 估計 | 6.85 | | 5.61 | 0.28 | 0.87 |
| 2890 | 永豐金 | 0.75 | 8/5 | 估計 | 2.95 | | 2.41 | 0.12 | 0.42 |
| 5880 | 合庫金 | 0.65 | 8/5 | 估計 | 3.03 | | 2.48 | 0.1 | 0.34 |
| 2887 | 台新金 | 0.6 | 8/5 | 估計 | 2.58 | | 2.12 | 0.1 | 0.35 |
| 2892 | 第一金 | 0.85 | 8/7 | 估計 | 3.67 | | 3.01 | 0.14 | 0.44 |
| 2801 | 彰銀 | 0.55 | 8/12 | 估計 | 1.89 | | 1.55 | 0.05 | 0.18 |
| 2379 | 瑞昱 | 15.5 | 8/12 | 估計 | 2.52 | 0.19 | | 0.11 | 0.33 |
| 1216 | 統一 | 3 | 8/16 | 估計 | 5.41 | | | 0.22 | 0.7 |
| 2880 | 華南金 | 1.2 | 8/19 | 估計 | 5.19 | | 4.25 | 0.16 | 0.6 |
| 2330 | 台積電 | 4 | 9/12 | 實際 | 32.92 | 2.52 | | 1.4 | 1.3 |