

台股除權息點數預估

永豐期貨顧問事業部編制

2024/05/27

- 1.目前本報告的除息點數將較實際情況低估(因為部分個股尚未公布現金股利金額)
- 2.由於多數個股尚未公布實際除息日，因此依已知的股東會日期向後推算除息日
- 3.報告中**MSCI**為港交所摩根台指期之簡稱、**FTSE**則為新加坡交易所富時台指期

近月合約除息概況

製表日：2024/05/27 運用日：2024/05/28

項目	台指	電子	金融	非金電	櫃買	MSCI	FTSE
近月	06	06	06	06	06	05	05
月份	06	06	06	06	06	05	05
結算日	06/19	06/19	06/19	06/19	06/19	05/30	05/30
待蒸發(實)	(41.46)	(2.73)	(0)	(17.59)	(0.15)	(0)	(0)
待蒸發(實+估)	54.26	3.45	1.02	24.77	0.26	0	0
已蒸發	0.08	0	0	0.23	0.13	0	0
次月	07	07	07	07	07	06	06
月份	07	07	07	07	07	06	06
結算日	07/17	07/17	07/17	07/17	07/17	06/27	06/27
待蒸發(實)	(71.17)	(4.74)	(0)	(28.26)	(0.43)	(2.18)	(4.47)
待蒸發(實+估)	279.74	13.25	29.88	294.77	2.87	2.90	7.38
全年	449.39	19.33	68.98	428.15	4.98	11.77	34.06
待蒸發	449.39	19.33	68.98	428.15	4.98	11.77	34.06
已蒸發	57.17	3.82	0	23.16	0.80	1.81	3.05
總預估點數	506.56	23.15	68.98	451.31	5.78	13.57	37.12

待蒸發：運用日當天(不含)至該合約結算期間，共需蒸發之點數；(實)：只考慮確定公布除息日；(實+估)：確定公布+模型預估公布之影響點數

即5/28盤中6月台指期逆價差尚須排除54.26點待蒸發點數；7月台指期逆價差尚須排除279.74點待蒸發點數

未來逐日蒸發點數

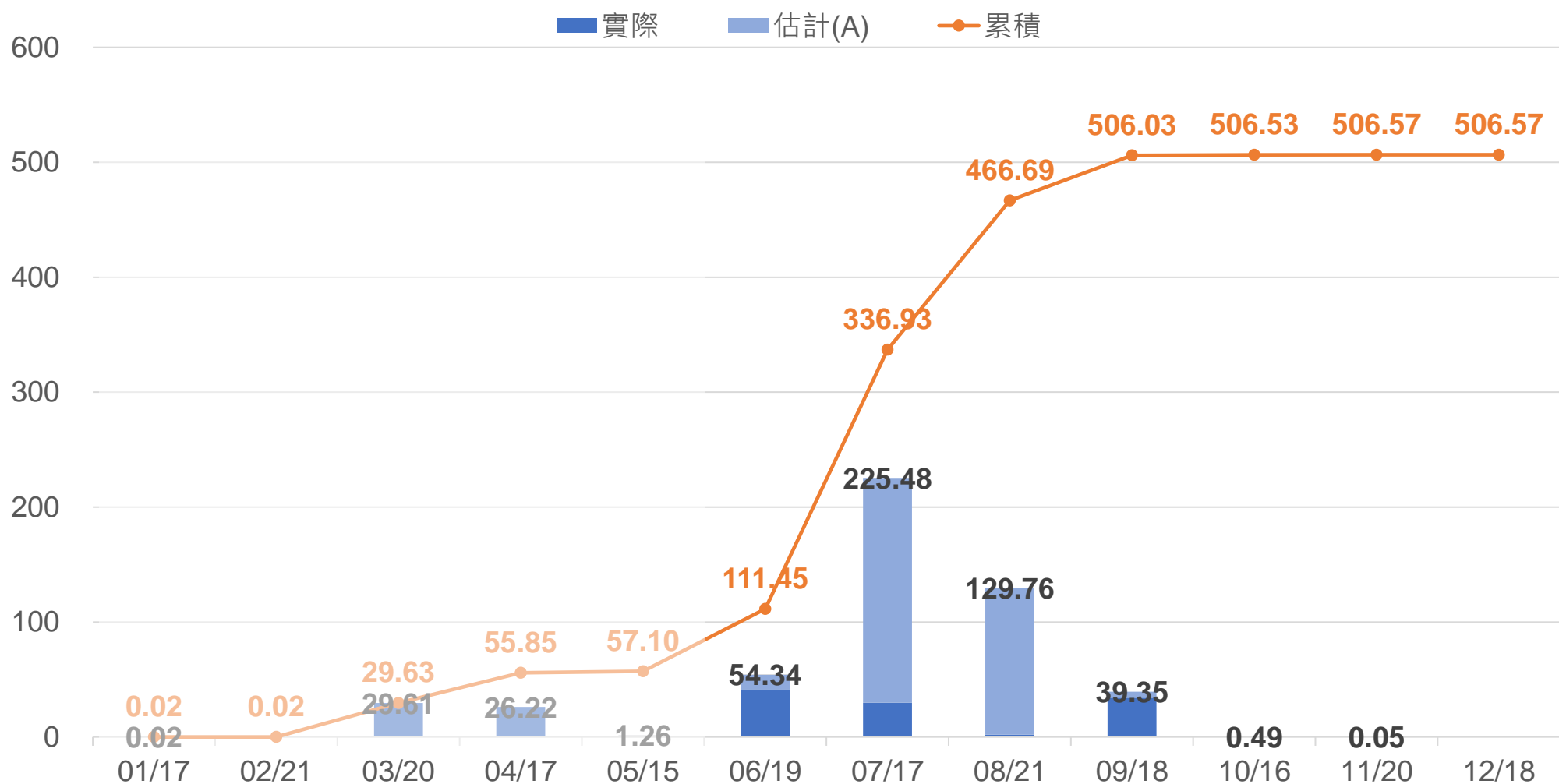
日期	台指	電子	金融	非金電	櫃買	MSCI	FTSE
2024/5/28							
2024/5/29	0.1	0.01			0.03		
2024/5/30	0.85	0.06		0.09			
2024/5/31	0.6	0.01		1.62			
2024/6/3	1.18	0.09				0.02	0.05
2024/6/4	0.77	0.06			0.01		
2024/6/5	2.09			6.1	0.01	0.05	0.15
2024/6/6	1.07	0.08		0.2	0.05	0.03	0.1
2024/6/7	0.46			1.35	0.02		
2024/6/10							
2024/6/11	0.16			0.47	0.01		
2024/6/12	0.14			0.42	0.01		

台指週合約預估影響點數

合約	結算日	當週蒸發	待蒸發	已蒸發	狀態
202405W2	2024/5/8	0	0	0	-
202405	2024/5/15	0	0	0	-
202405W4	2024/5/22	0.04	0	0.04	-
202405W5	2024/5/29	0.15	0.1	0.04	交易中
202406W1	2024/6/5	5.48	5.59	0	-
202406W2	2024/6/12	1.83	7.42	0	-
202406	2024/6/19	46.85	54.26	0	-
202406W4	2024/6/26	41.24	95.5	0	-
202407W1	2024/7/3	42.8	138.3	0	-

全年蒸發點數估計-台指

橘字為年初至該月結算之累積值
黑字為該合約(近月期間)之蒸發點

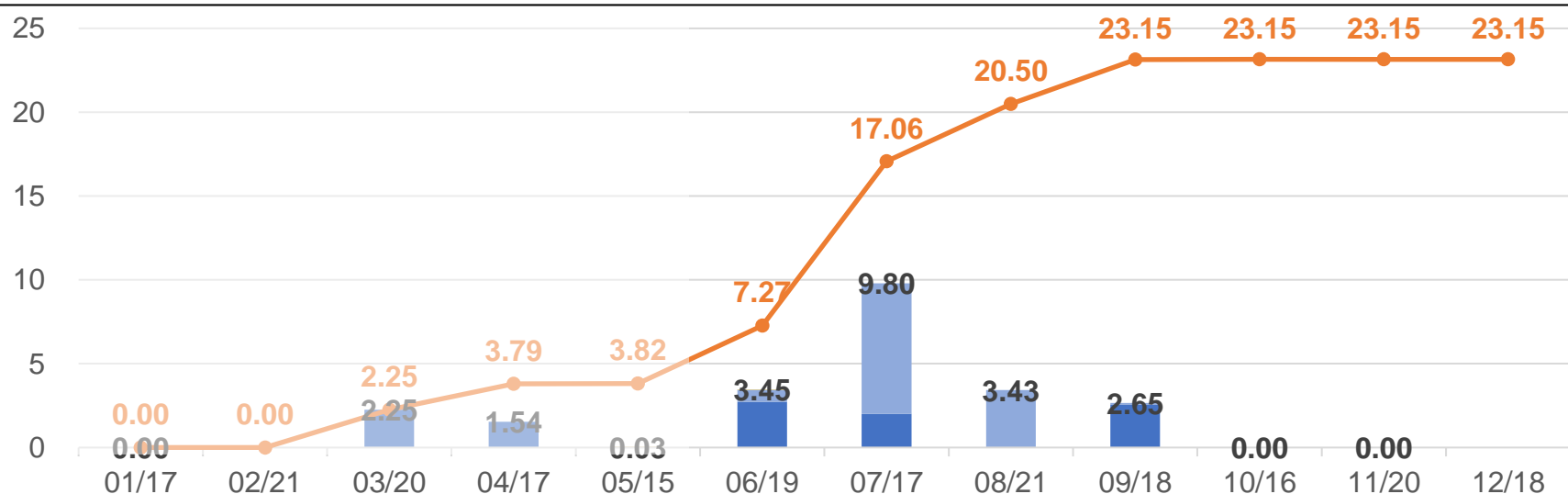


(估計代表尚未公布實際除息日，依已知的股東會日期往後推算)

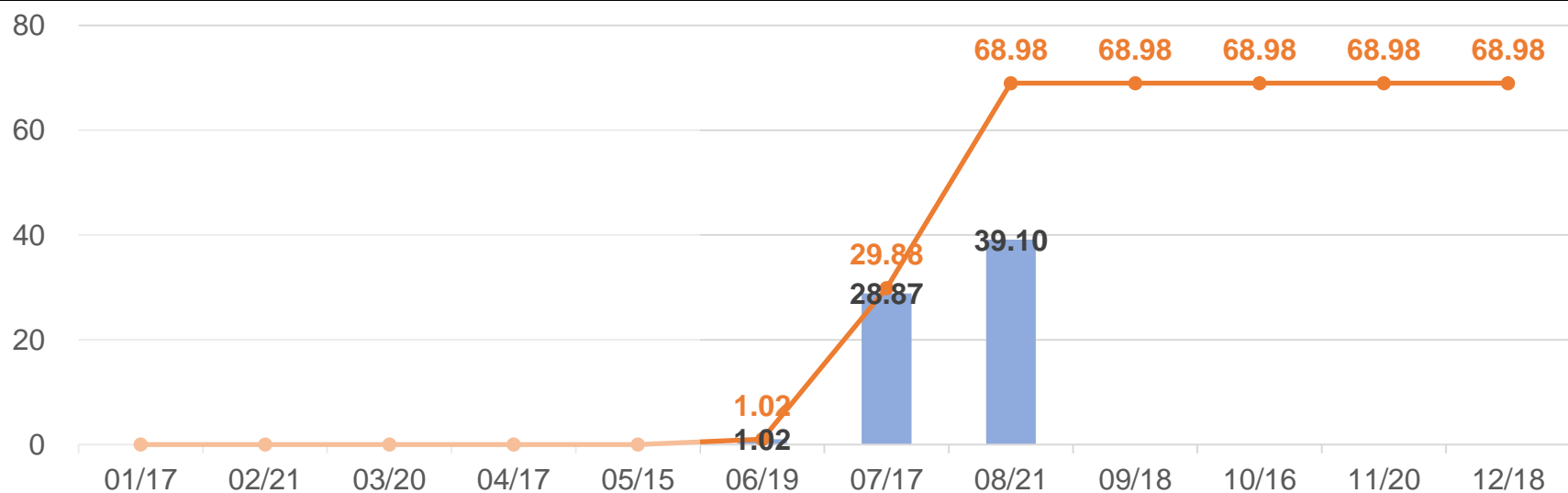
全年蒸發點數估計-電子、金融

橘字為年初至該月結算之累積值
黑字為該合約(近月期間)之蒸發點

電子

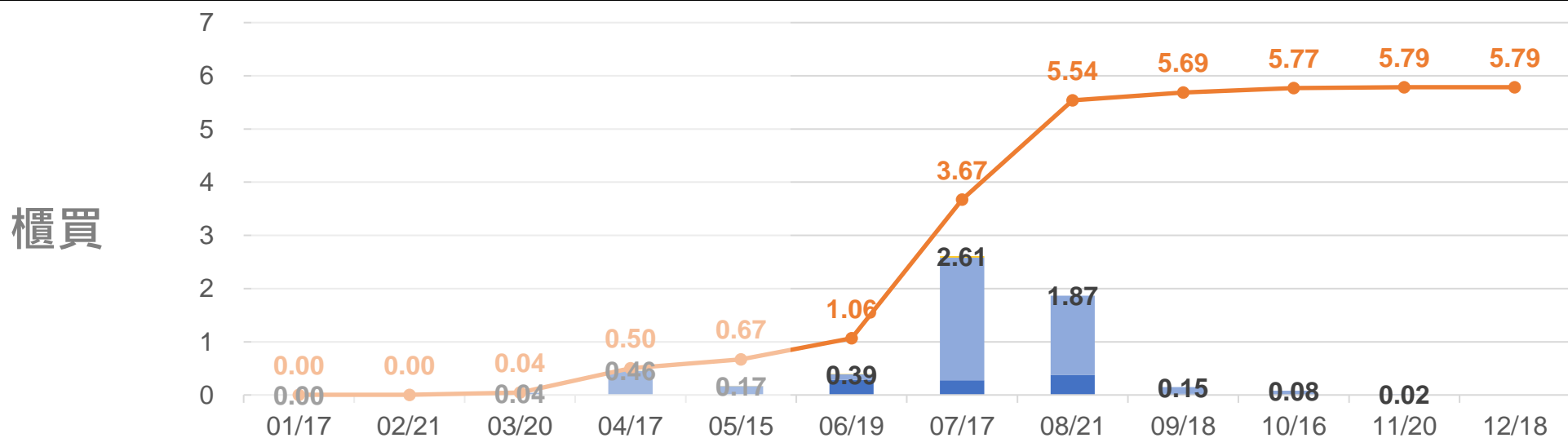
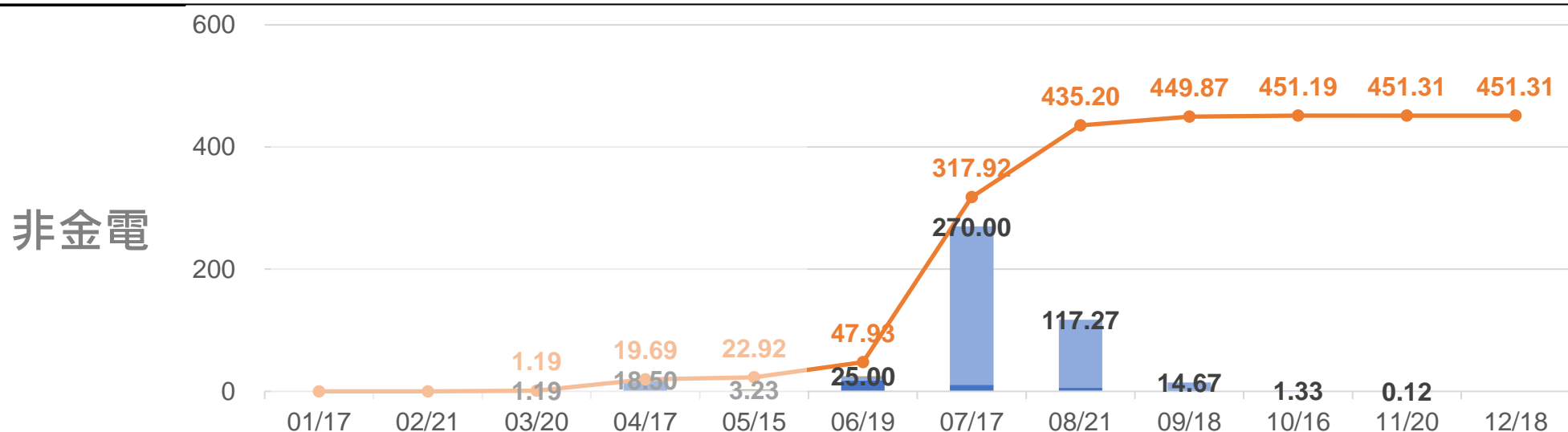


金融



全年蒸發點數估計-非金電、櫃買

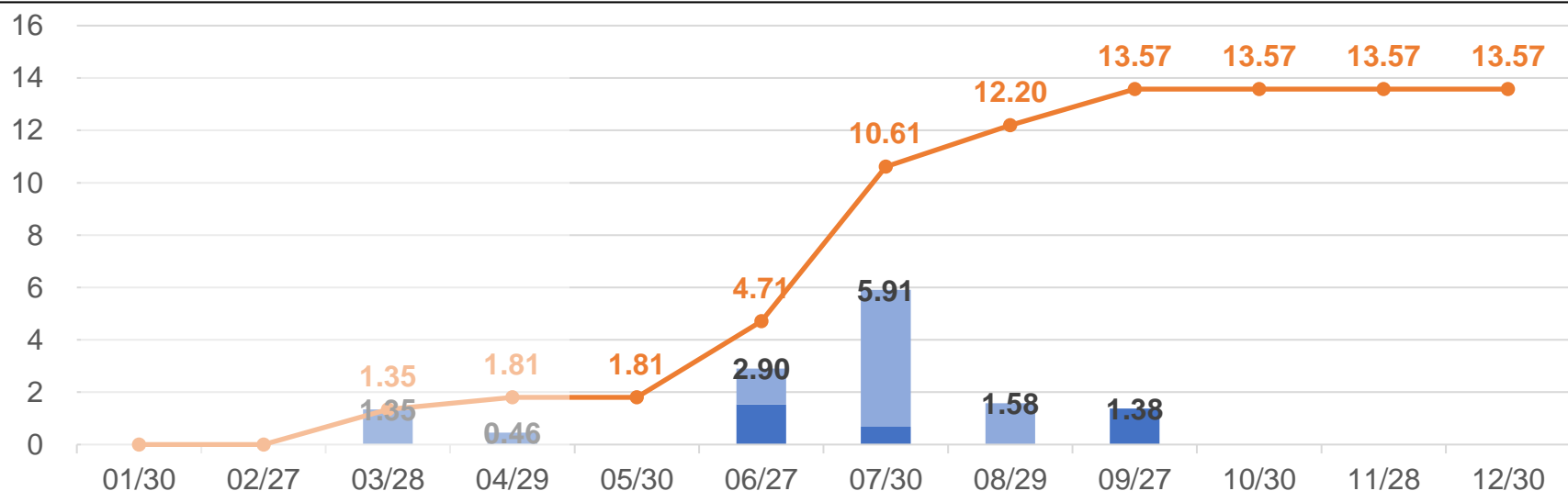
橘字為年初至該月結算之累積值
黑字為該合約(近月期間)之蒸發點



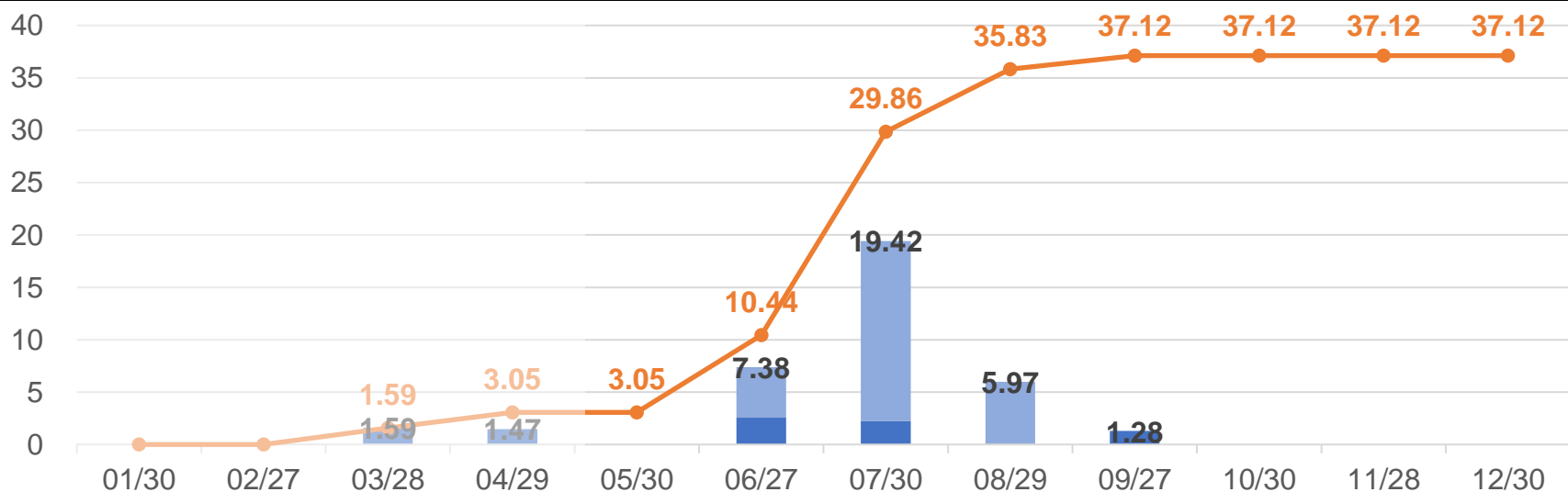
全年蒸發點數估計-MSCI、FTSE

橘字為年初至該月結算之累積值
黑字為該合約(近月期間)之蒸發點

MSCI
(摩台)



FTSE
(富台)



台指待除息前50大

*「估計」代表尚未公布除息日，依股東會日期向後推算
 **橘色區域代表對該指數影響點數，醒目數字代表影響程度排名前10

代號	股票	現金股利	日期	狀態	台指	電子	金融	MSCI	FTSE
2105	正新	2	6/5	實際	2.09			0.05	0.15
2330	台積電	3.5	6/13	實際	29.21	2.25		1.21	1.12
2308	台達電	6.43	6/17	估計	5.37	0.41		0.19	0.67
2385	群光	7.8	6/18	實際	1.91	0.15			0.25
3231	緯創	2.6	6/19	估計	2.42	0.19		0.1	0.36
6669	緯穎	42	6/21	估計	2.36	0.18		0.05	0.15
2207	和泰車	20	6/24	估計	3.59			0.09	0.32
2303	聯電	3	6/24	估計	12.09	0.93		0.49	1.61
2885	元大金	1.1	6/26	估計	4.49		3.65	0.17	0.63
2603	長榮	10	6/27	估計	6.92			0.12	0.39

台指待除息前50大

*「估計」代表尚未公布除息日，依股東會日期向後推算
 **橘色區域代表對該指數影響點數，醒目數字代表影響程度排名前10

代號	股票	現金股利	日期	狀態	台指	電子	金融	MSCI	FTSE
4938	和碩	4	6/27	實際	3.43	0.26		0.11	0.37
2609	陽明	2	6/28	估計	2.25			0.04	0.12
5871	中租-KY	6.5	7/2	估計	3.69			0.15	0.49
2882	國泰金	2	7/2	估計	10.43		8.48	0.27	0.83
2454	聯發科	30.4	7/4	實際	15.64	1.2		0.64	1.91
2317	鴻海	5.4	7/4	估計	24.09	1.85		0.98	3
3034	聯詠	32	7/4	估計	6.27	0.48		0.28	0.93
2883	開發金	0.5	7/4	估計	2.96		2.41	0.12	0.38
2412	中華電	4.76	7/4	估計	11.88	0.91		0.27	0.86
6505	台塑化	2	7/4	估計	6.13			0.04	0.14

台指待除息前50大

*「估計」代表尚未公布除息日，依股東會日期向後推算
 **橘色區域代表對該指數影響點數，醒目數字代表影響程度排名前10

代號	股票	現金股利	日期	狀態	台指	電子	金融	MSCI	FTSE
1101	台泥	1	7/5	估計	2.49			0.1	0.31
3045	台灣大	4.3	7/8	估計	5.15	0.4		0.12	0.37
2327	國巨	20	7/8	估計	2.72	0.21		0.1	0.38
1326	台化	1.25	7/8	估計	2.36			0.07	0.21
2633	台灣高鐵	1.02	7/8	估計	1.85			0.03	0.1
2395	研華	9.5	7/10	估計	2.62	0.2		0.07	0.21
5876	上海商銀	1.8	7/15	估計	2.82		2.29	0.11	0.33
2409	友達	0.9	7/16	估計	2.23	0.17		0.09	0.3
2891	中信金	1.8	7/17	估計	11.65		9.48	0.47	1.54
1301	台塑	1	7/17	估計	2.05			0.06	0.19

台指待除息前50大

*「估計」代表尚未公布除息日，依股東會日期向後推算
 **橘色區域代表對該指數影響點數，醒目數字代表影響程度排名前10

代號	股票	現金股利	日期	狀態	台指	電子	金融	MSCI	FTSE
3702	大聯大	3.5	7/18	估計	2.12	0.16		0.09	0.27
1102	亞泥	2.1	7/22	估計	2.4			0.07	0.25
1402	遠東新	1.35	7/22	估計	2.33			0.06	0.19
2357	華碩	17	7/22	估計	4.06	0.31		0.16	0.51
3711	日月光投控	5.2	7/22	估計	7.35	0.57		0.23	0.81
4904	遠傳	3.25	7/24	估計	3.77	0.29		0.09	0.27
2881	富邦金	2.5	7/25	估計	11.76		9.57	0.28	0.89
2618	長榮航	1.8	7/26	估計	3.13			0.08	0.24
2884	玉山金	1.2	7/29	估計	6.05		4.92	0.26	0.86
2912	統一超	9	8/1	估計	3.01			0.08	0.25

台指待除息前50大

*「估計」代表尚未公布除息日，依股東會日期向後推算
 **橘色區域代表對該指數影響點數，醒目數字代表影響程度排名前10

代號	股票	現金股利	日期	狀態	台指	電子	金融	MSCI	FTSE
2886	兆豐金	1.5	8/5	估計	6.95		5.66	0.27	0.85
2890	永豐金	0.75	8/5	估計	2.99		2.43	0.12	0.41
5880	合庫金	0.65	8/5	估計	3.08		2.5	0.1	0.34
2887	台新金	0.6	8/5	估計	2.62		2.13	0.1	0.35
2892	第一金	0.85	8/7	估計	3.73		3.03	0.14	0.43
2801	彰銀	0.55	8/12	估計	1.92		1.56	0.05	0.18
2379	瑞昱	15.5	8/12	估計	2.56	0.2		0.11	0.35
1216	統一	3	8/16	估計	5.48			0.21	0.68
2880	華南金	1.2	8/19	估計	5.27		4.29	0.16	0.59
2330	台積電	4	9/12	實際	33.38	2.57		1.38	1.28