

CFTC 大額交易人持倉報告

永豐期貨顧問事業部編製

2024/5/27

資料來源：CFTC官網、精誠資訊DQII、奇狐全球版

目錄

- P3 報告閱讀說明
- P4 大額交易人身分分類
- P5 金融類投機部位每週變動表
- P6 商品類投機部位每週變動表

金融類

- P7 mini 道瓊
- P8 mini NQ
- P9 mini S&P
- P10 VIX
- P11 30年債
- P12 10年債
- P13 5年債
- P14 2年債
- P15 歐元
- P16 日圓
- P17 英鎊
- P18 瑞郎
- P19 加幣
- P20 澳幣
- P21 紐幣
- P22 美元指數
- P23 綜美(未含)
- P24 綜美(包含)

商品類

- P25 黃金
- P26 白銀
- P27 銅
- P28 白金
- P29 輕原油
- P30 熱燃油
- P31 天然氣
- P32 無鉛汽油
- P33 活牛
- P34 活豬
- P35 玉米
- P36 小麥
- P37 黃豆
- P38 黃豆油
- P39 黃豆粉
- P40 粗米
- P41 咖啡
- P42 可可
- P43 11號糖
- P44 棉花

CFTC大額交易人持倉報告閱讀說明

在美國負責主管期貨交易的是商品期貨交易委員會，
(Commodity Futures Trading Commission，簡稱CFTC)
CFTC在每週五美國東部時間下午03:30，
台灣時間週六上午03:30(冬令延後1小時)，
於官網上發佈統計至每週二收盤，
在美國上市交易的期貨商品未平倉部位現況。

每個期貨商品未平倉部位由需申報與不需申報兩部分組成，
持有部位則分為多單、空單、扣抵部位等三種類別，
(不需申報的部份本報告不予呈現)
(1口扣抵部位表示各持有1口多單與空單)
(本報告將扣抵部位還原至多單與空單)

在2009/9/4與2010/7/20，CFTC為增加市場交易透明度，
分別將商品類與金融類須申報的期貨交易人身分細分成四大類，
以下將簡單說明：

大額交易人身分類別說明

金融類

Dealer / Intermediary (經紀商 / 中間商)

被歸類為市場的賣方，設計並且販售各種金融商品給客戶或發行於市場；藉由期貨合約來降低手中持有部位的風險，如大型投資銀行與證券經紀商。

Asset Manager / Institutional (資產管理人 / 資產管理機構)

這一類的市場參與者為機構投資人者，包括退休基金、養老基金、保險公司、共同基金，以及客戶為法人機構的基金經理人

Leveraged Money (槓桿式基金)

以避險基金與各類型基金經理人為代表，如有登記的CTA(商品交易投資顧問)、CPO(期貨基金經理人)，與未登記但經CFTC認可的私募基金。

Other Reportables (其他)

需申報但不屬於上面三項的交易人。

商品類

Producer / Merchant / Processor / User (生產商 / 貿易商 / 加工商 / 用戶)

從事實體商品生產、加工、包裝或運輸的相關交易人，包括生產商、製造商、貿易商、加工商等使用者，利用期貨市場來規避或管理營運風險。

Swap Dealers (掉期交易商)

從事OTC市場交易的互換交易商，會利用期貨來管理或規避交換交易時所產生的風險。

Managed Money (管理基金)

主要是替客戶或自身進行買賣交易以獲取營利的管理基金，如有登記的CTA(商品交易投資顧問)、CPO(期貨基金經理人)，與未登記但經CFTC認可的私募基金。

Other Reportables (其他)

需申報但不屬於上面三項的交易人。

金融類投機部位每週變動表

數據日期 2024/05/21

種類	商品	總OI		槓桿基金		
		總OI	變動	多空淨部位	淨部位變動	佔總OI%
指數	YM	101375	+2127	+12332	+1247	+12.16%
	VX	535063	+98996	+8668	+5269	+1.62%
	ES	3088142	+24812	-327799	-39403	-10.61%
	NQ	291632	-4881	-38191	+16506	-13.10%
債券	30年債	1928781	+114173	-375057	-30703	-19.45%
	10年債	5390347	-11712	-1267434	+15368	-23.51%
	5年債	6753292	+117695	-2582726	-44436	-38.24%
	2年債	4204447	+69366	-1860658	-27186	-44.25%
外匯	紐幣	49105	-6535	+5255	-1710	+10.70%
	綜美(未含)	935660	+58	+38636	-6818	+4.13%
	綜美(含美)	975625	-2843	+22711	-5104	+2.33%
	英鎊	270750	+3938	+423	+10641	+0.16%
	歐元	750132	-2200	-15226	+6221	-2.03%
	澳幣	218402	-3713	-17667	+10959	-8.09%
	瑞郎	100769	+4469	-13032	-1685	-12.93%
	加幣	247069	+12997	-58323	-2798	-23.61%
	日圓	340729	+2920	-84734	-7575	-24.87%
	美元	39965	-2901	-15925	+1714	-39.85%

金融類投機部位每週變動表

數據日期 2024/05/21

種類	商品	總OI		管理基金		
		總OI	變動	多空淨部位	淨部位變動	佔總OI%
金屬	黃金	931382	+56133	+193972	+21030	+20.83%
	白金	105059	+4840	+20573	+1603	+19.58%
	銅	437417	+11825	+75342	+2557	+17.22%
	白銀	270380	+40799	+37703	-3918	+13.94%
能源	無鉛汽油	400888	-6969	+44457	+159	+11.09%
	輕原油	2149195	-93297	+172286	+43540	+8.02%
	熱燃油	410189	+2934	+9239	+4912	+2.25%
	天然氣	1564774	-5165	+14455	+27155	+0.92%
肉類	活牛	373084	+3982	+46480	+9230	+12.46%
	活豬	385430	-7159	+43497	-12631	+11.29%
農產	黃豆粉	529615	-4915	+100944	+1734	+19.06%
	粗米	10321	+514	+1492	-39	+14.46%
	黃豆	1006051	+39915	-26426	+16239	-2.63%
	小麥	515075	+23063	-24593	+3658	-4.77%
	玉米	1993404	+19600	-121162	-49992	-6.08%
	黃豆油	588606	-2413	-46521	+15292	-7.90%
軟性	咖啡	276219	-1398	+52593	+26	+19.04%
	可可	246433	-6838	+15956	+910	+6.47%
	11號糖	1016817	+25082	-38378	-19325	-3.77%
	棉花	274272	+5541	-23372	-8057	-8.52%

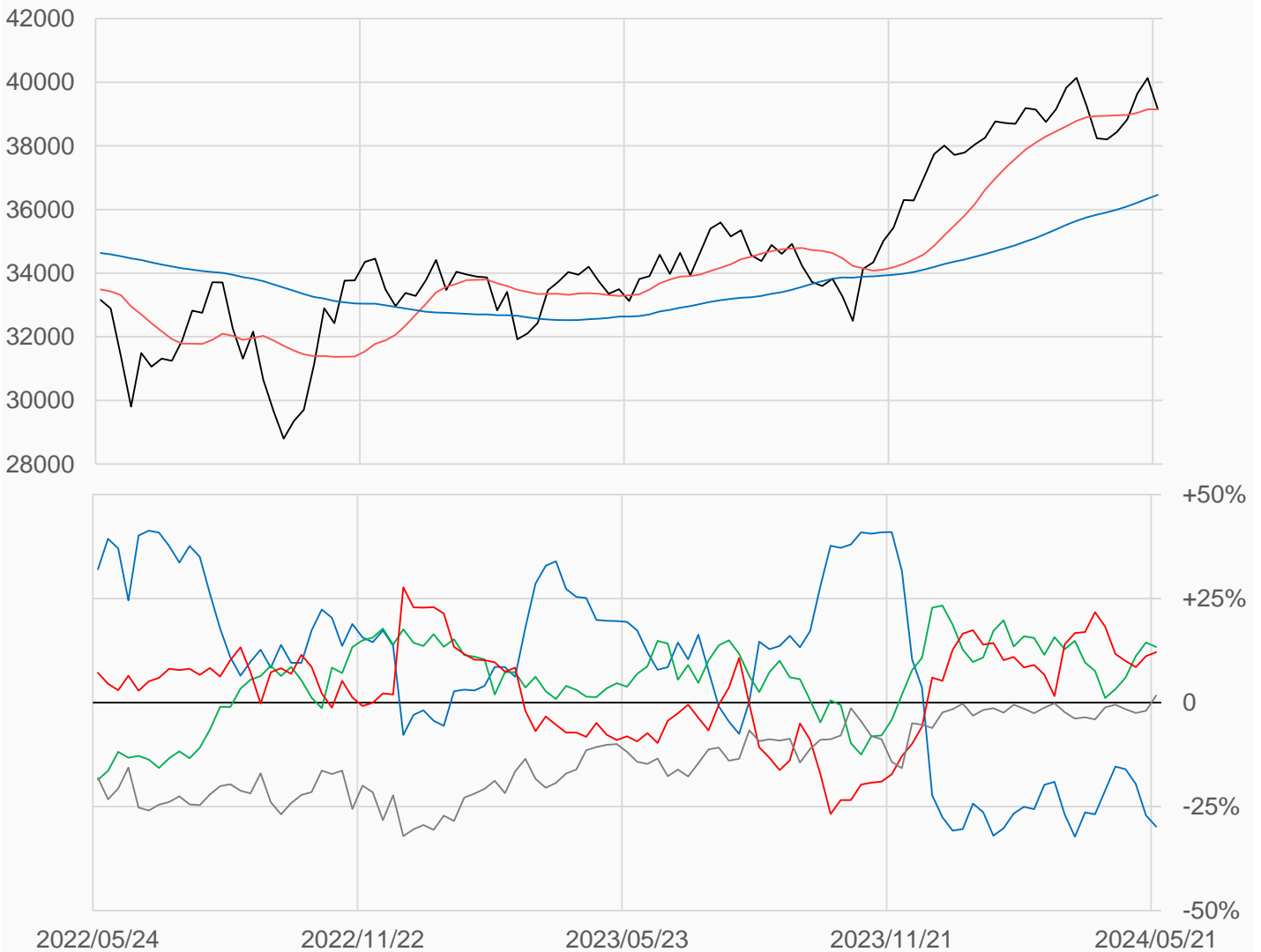
mini 道瓊

mini道瓊較前一週下跌980點收在39157點，
 槓桿基金多單增加3398口，空單增加2151口，
 淨多單較前一週增加11.25%或1247口至12332口。

數據日期	前期OI	本期OI	增減	增減	週五收盤價	較前週變動
2024/05/21	99248	101375	+2127	+2.14%	39157	↓ -980
分類	多單OI	增減	空單OI	增減	多空淨部位	淨部位變動
經紀商	33555	-3617	63748	-297	-30193	-3320
資產管理	21600	+1113	8042	+1882	+13558	-769
槓桿基金	28920	+3398	16588	+2151	+12332	+1247
其他	2767	+1534	1028	-2153	+1739	+3687

週五收盤價與13週與52週平均線

— YM — 13週 39148 — 52週 36459



淨部位佔總OI% 經紀 -29.8% 資管 +13.4% 槓桿 +12.2% 其他 +1.7%

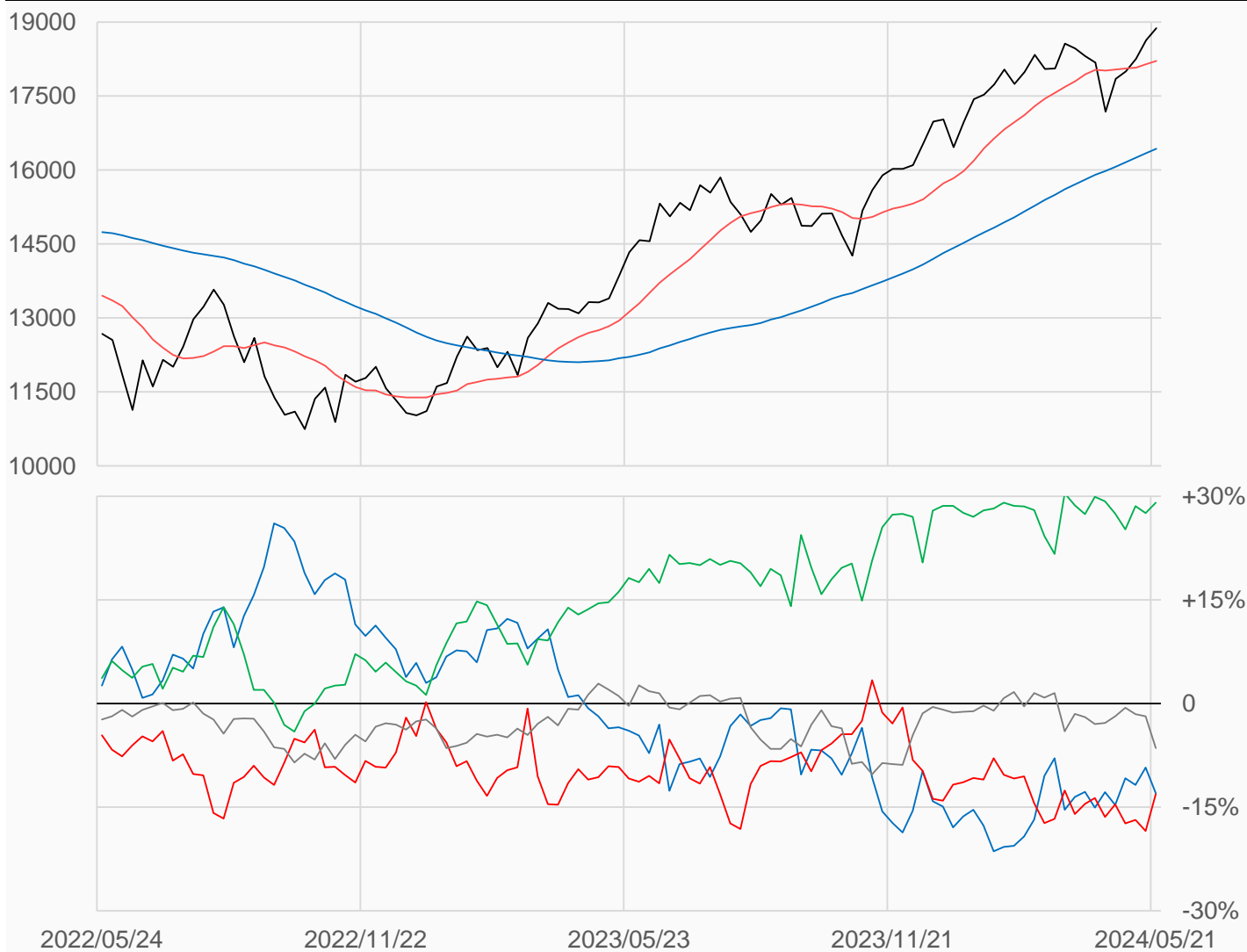
mini NQ

miniNQ較前一週上漲240.75點收在18876點，
 槓桿基金多單減少4712口，空單減少21217口，
 淨空單較前一週減少16505口至38191口。

數據日期	前期OI	本期OI	增減	增減	週五收盤價	較前週變動
2024/05/21	296513	291632	-4881	-1.65%	18876.00	↑ +240.75
分類	多單OI	增減	空單OI	增減	多空淨部位	淨部位變動
經紀商	49035	-3572	86935	+6839	-37900	-10411
資產管理	113774	+3808	29005	+787	+84769	+3021
槓桿基金	71146	-4712	109337	-21217	-38191	+16505
其他	10624	-3231	29437	+10134	-18813	-13365

週五收盤價與13週與52週平均線

— NQ — 13週 18212 — 52週 16431



淨部位佔總OI% 經紀 -13.0% 資管 +29.1% 槓桿 -13.1% 其他 -6.5%

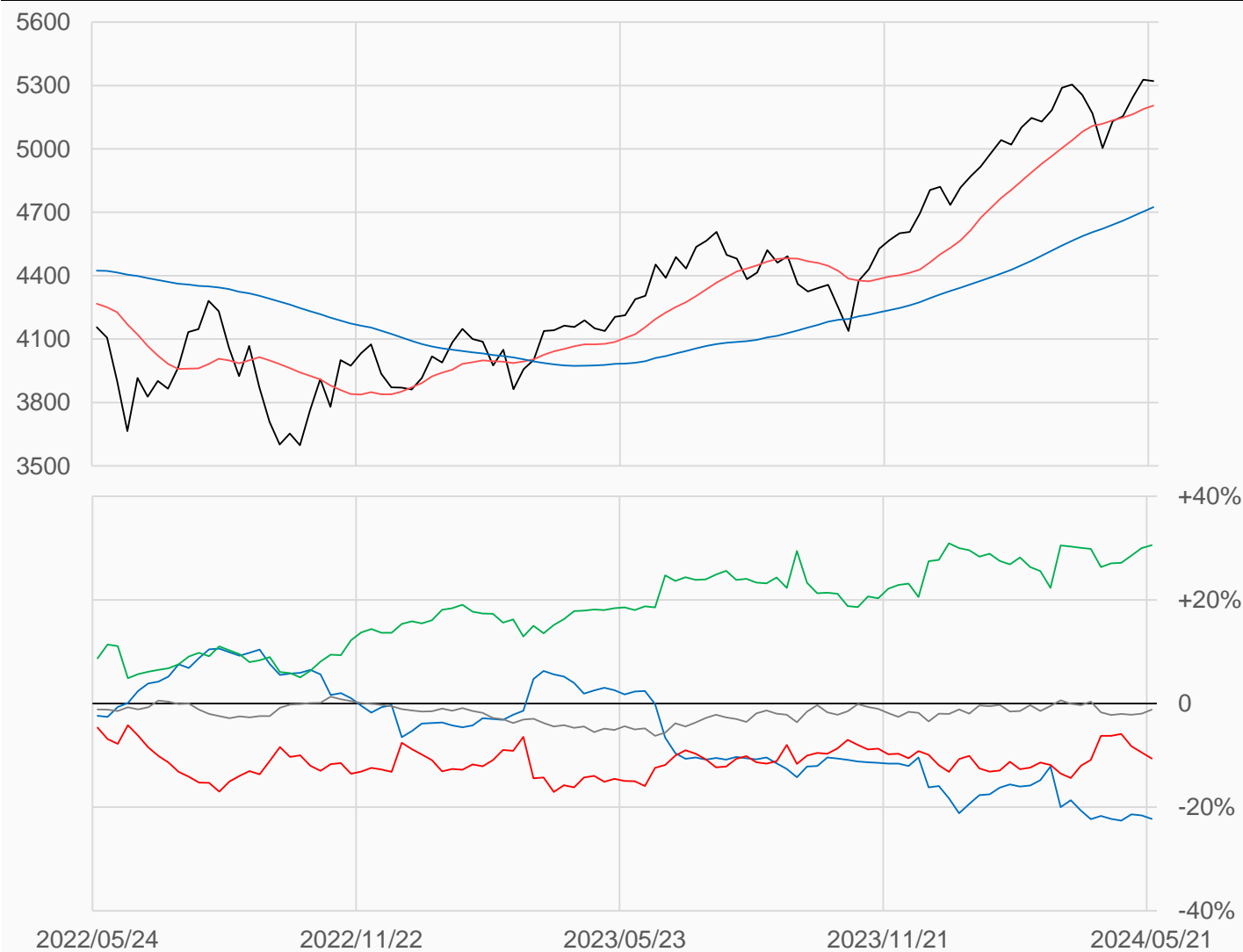
mini S&P

miniS&P較前一週下跌5.75點收在5321.5點，
 槓桿基金多單減少24106口，空單增加15298口，
 淨空單較前一週增加39404口至327799口。

數據日期	前期OI	本期OI	增減	增減	週五收盤價	較前週變動
2024/05/21	3063330	3088142	+24812	+0.81%	5321.50	↓ -5.75
分類	多單OI	增減	空單OI	增減	多空淨部位	淨部位變動
經紀商	426457	-1582	1113356	+24140	-686899	-25722
資產管理	1278152	+18457	334530	-6850	+943622	+25307
槓桿基金	897204	-24106	1225003	+15298	-327799	-39404
其他	152298	+24037	189260	+1225	-36962	+22812

週五收盤價與13週與52週平均線

— ES — 13週 5204.6 — 52週 4724.2



淨部位佔總OI% 經紀 -22.2% 資管 +30.6% 槓桿 -10.6% 其他 -1.2%

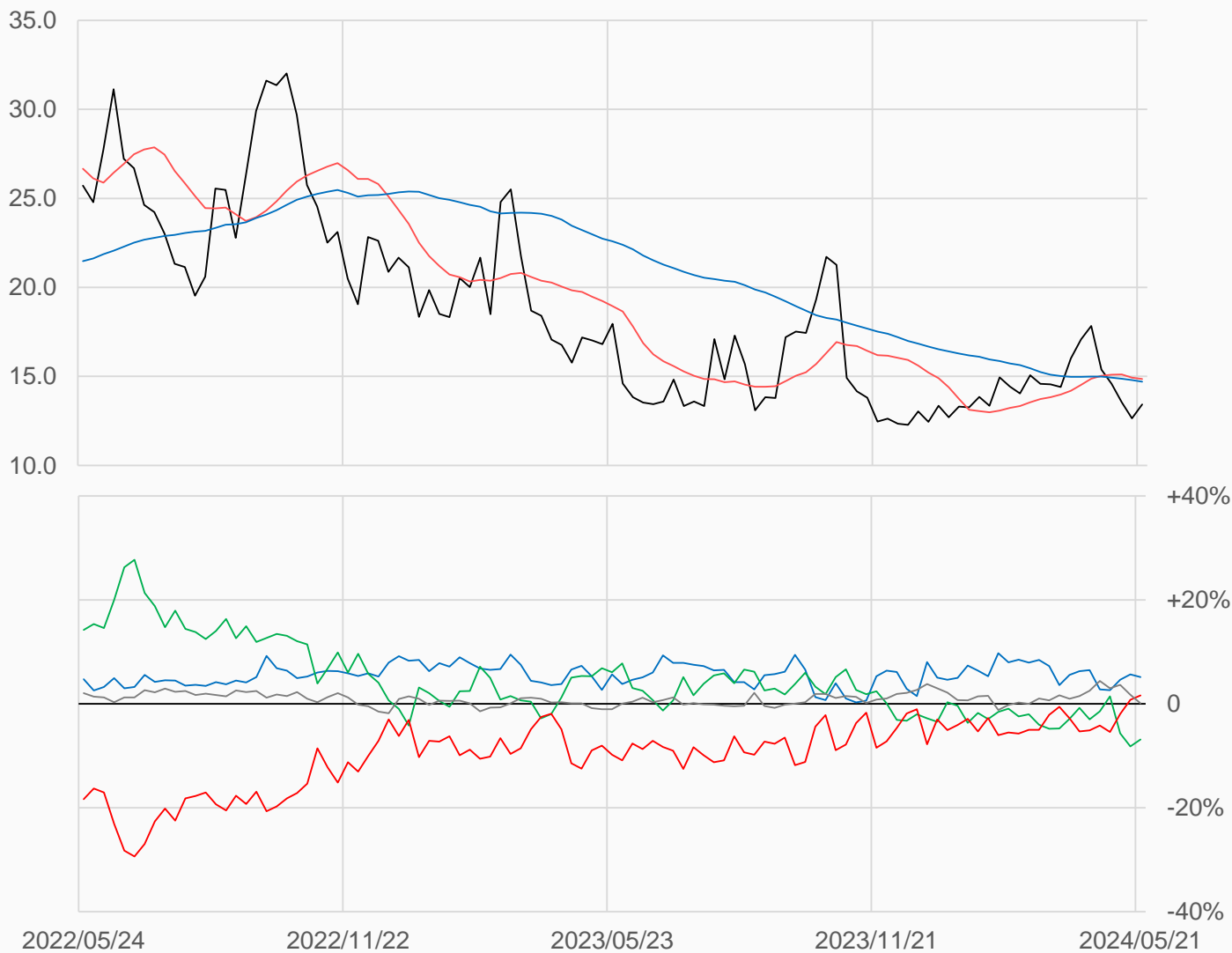
VIX

VIX較前一週上漲0.77點收在13.42點，
 槓桿基金多單增加13394口，空單增加8125口，
 淨多單較前一週增加5269口至8668口。

數據日期	前期OI	本期OI	增減	增減	週五收盤價	較前週變動
2024/05/21	436067	535063	+98996	+22.70%	13.42	↑ +0.77
分類	多單OI	增減	空單OI	增減	多空淨部位	淨部位變動
經紀商	90262	+4869	62826	+2032	+27436	+2837
資產管理	136774	+14084	173605	+15183	-36831	-1099
槓桿基金	186422	+13394	177754	+8125	+8668	+5269
其他	21058	-3862	20475	+3130	+583	-6992

週五收盤價與13週與52週平均線

— VX — 13週 14.859 — 52週 14.705



淨部位佔總OI% 經紀 +5.1% 資管 -6.9% 槓桿 +1.6% 其他 +0.1%

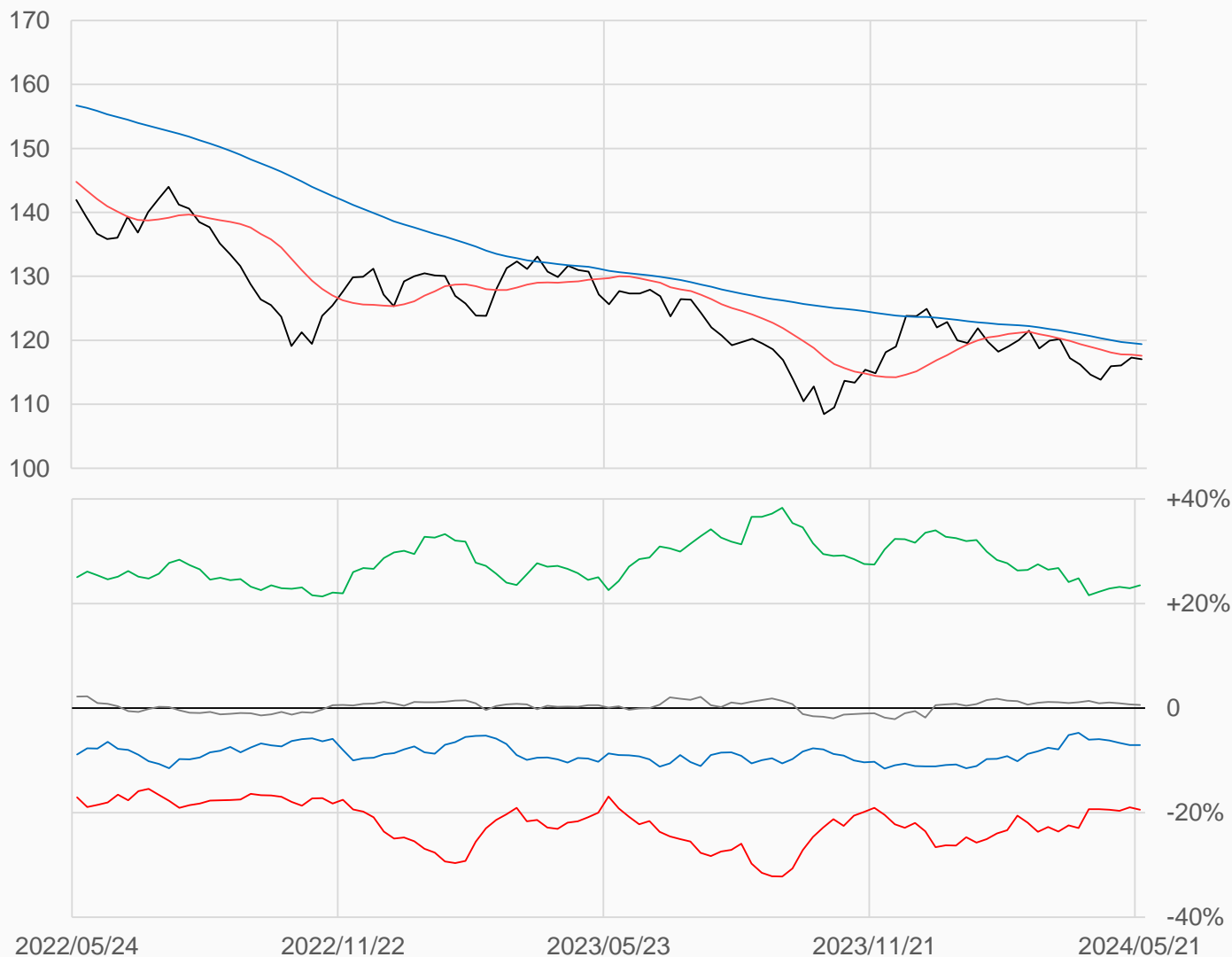
30年債

美國30年公債較前一週下跌0.2813點收在117.03125點，
 槓桿基金多單增加78023口，空單增加108726口，
 淨空單較前一週增加30703口至375057口。

數據日期	前期OI	本期OI	增減	增減	週五收盤價	較前週變動
2024/05/21	1814608	1928781	+114173	+6.29%	117 1/32	↓ - 9/32
分類	多單OI	增減	空單OI	增減	多空淨部位	淨部位變動
經紀商	72233	+5907	209013	+14673	-136780	-8766
資產管理	1121011	+16871	667948	-20108	+453063	+36979
槓桿基金	386011	+78023	761068	+108726	-375057	-30703
其他	123467	+11184	111618	+12549	+11849	-1365

週五收盤價與13週與52週平均線

— US — 13週 117.59 — 52週 119.41



淨部位佔總OI% 經紀 -7.1% 資管 +23.5% 槓桿 -19.4% 其他 +0.6%

10年債

美國10年公債較前一週下跌0.4844點收在108.703125點，
 槓桿基金多單減少3049口，空單減少18418口，
 淨空單較前一週減少15369口至1267434口。

數據日期	前期OI	本期OI	增減	增減	週五收盤價	較前週變動
2024/05/21	5402059	5390347	-11712	-0.22%	108 45/64	↓ - 31/64
分類	多單OI	增減	空單OI	增減	多空淨部位	淨部位變動
經紀商	344889	-2988	678753	-27933	-333864	+24945
資產管理	3048971	-16795	1725773	+36035	+1323198	-52830
槓桿基金	990749	-3049	2258183	-18418	-1267434	+15369
其他	568870	+17322	301939	+17604	+266931	-282

週五收盤價與13週與52週平均線

— TY — 13週 109.5 — 52週 110.12



淨部位佔總OI% 經紀 -6.2% 資管 +24.5% 槓桿 -23.5% 其他 +5.0%

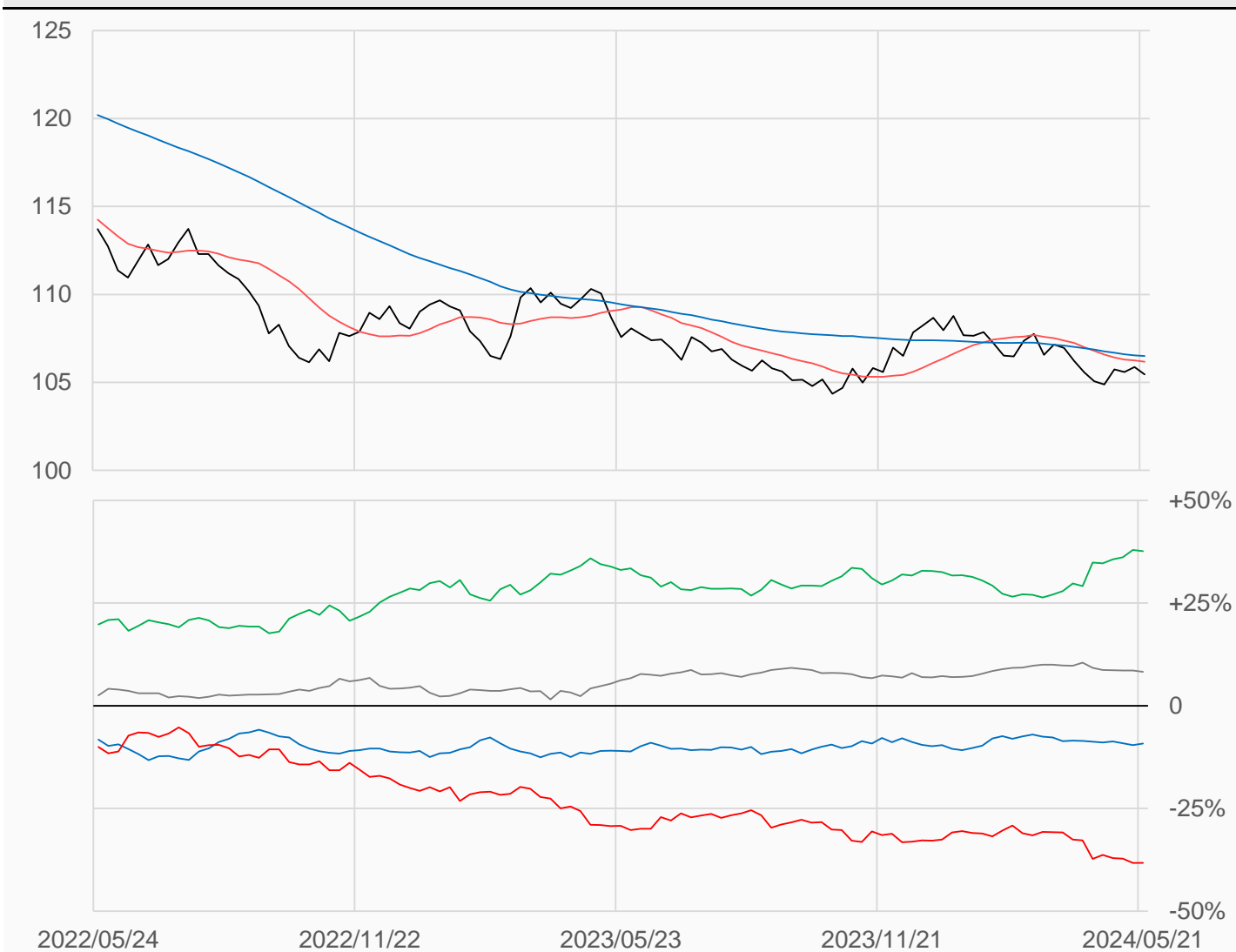
5年公債

美國5年公債較前一週下跌0.4297點收在105.4453125點，
 槓桿基金多單減少782口，空單增加43655口，
 淨空單較前一週增加44437口至2582726口。

數據日期	前期OI	本期OI	增減	增減	週五收盤價	較前週變動
2024/05/21	6635597	6753292	+117695	+1.77%	105 57/128	↓ - 55/128
分類	多單OI	增減	空單OI	增減	多空淨部位	淨部位變動
經紀商	261275	-2318	882301	-17846	-621026	+15528
資產管理	4523762	+58442	1981460	+34185	+2542302	+24257
槓桿基金	799618	-782	3382344	+43655	-2582726	-44437
其他	724630	+44377	167600	+59016	+557030	-14639

週五收盤價與13週與52週平均線

— FV — 13週 106.17 — 52週 106.5



淨部位佔總OI% 經紀 -9.2% 資管 +37.6% 槓桿 -38.2% 其他 +8.2%

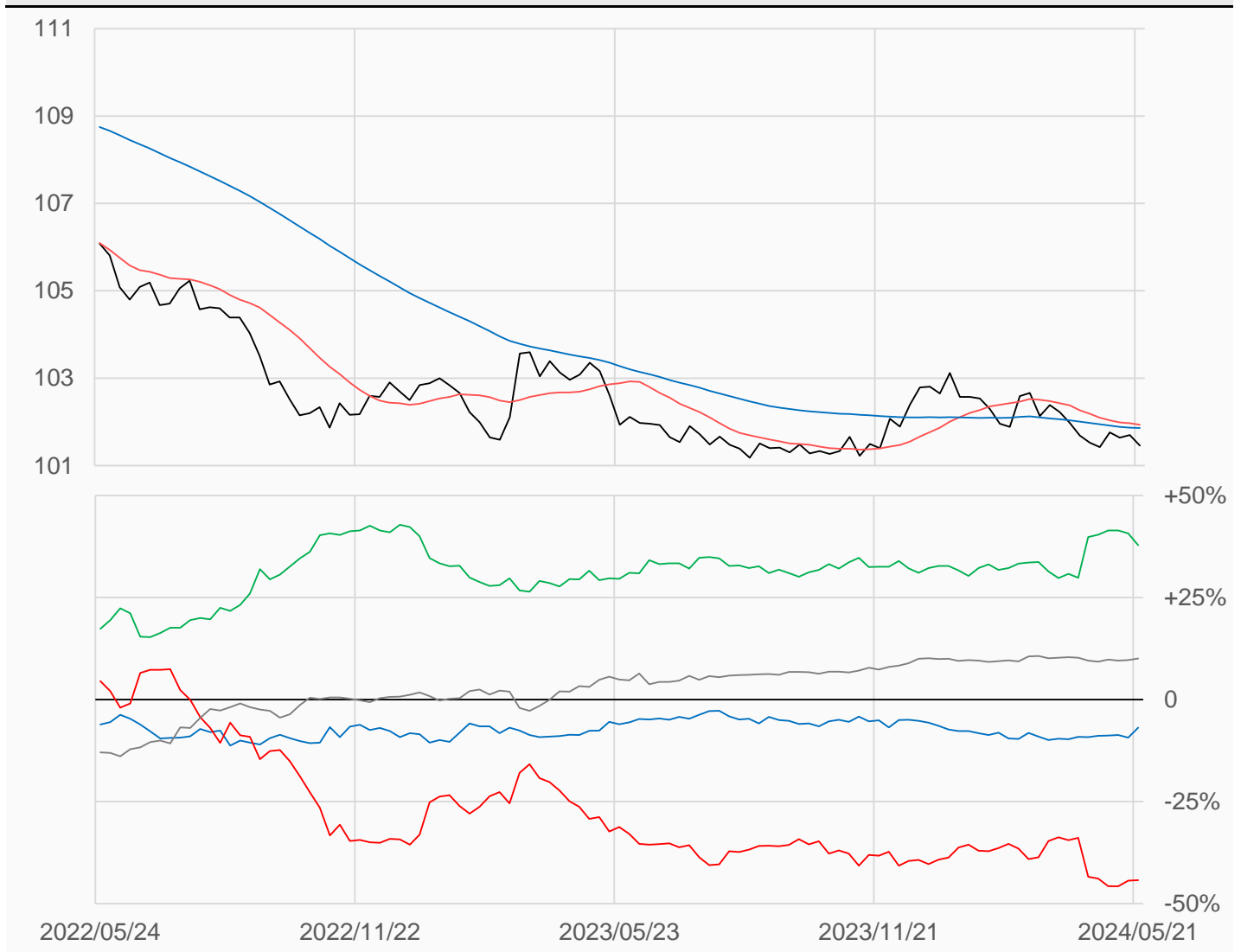
2年公債

美國2年公債較前一週下跌0.2422點收在101.45703125點，
 槓桿基金多單增加42113口，空單增加69298口，
 淨空單較前一週增加27185口至1860658口。

數據日期	前期OI	本期OI	增減	增減	週五收盤價	較前週變動
2024/05/21	4135081	4204447	+69366	+1.68%	101 59/128	↓ - 31/128
分類	多單OI	增減	空單OI	增減	多空淨部位	淨部位變動
經紀商	180153	+39227	468486	-58364	-288333	+97591
資產管理	2670319	-17986	1078960	+74659	+1591359	-92645
槓桿基金	512209	+42113	2372867	+69298	-1860658	-27185
其他	573740	+6433	151335	-14670	+422405	+21103

週五收盤價與13週與52週平均線

— TU — 13週 101.93 — 52週 101.86



淨部位佔總OI% 經紀 -6.9% 資管 +37.8% 槓桿 -44.3% 其他 +10.0%

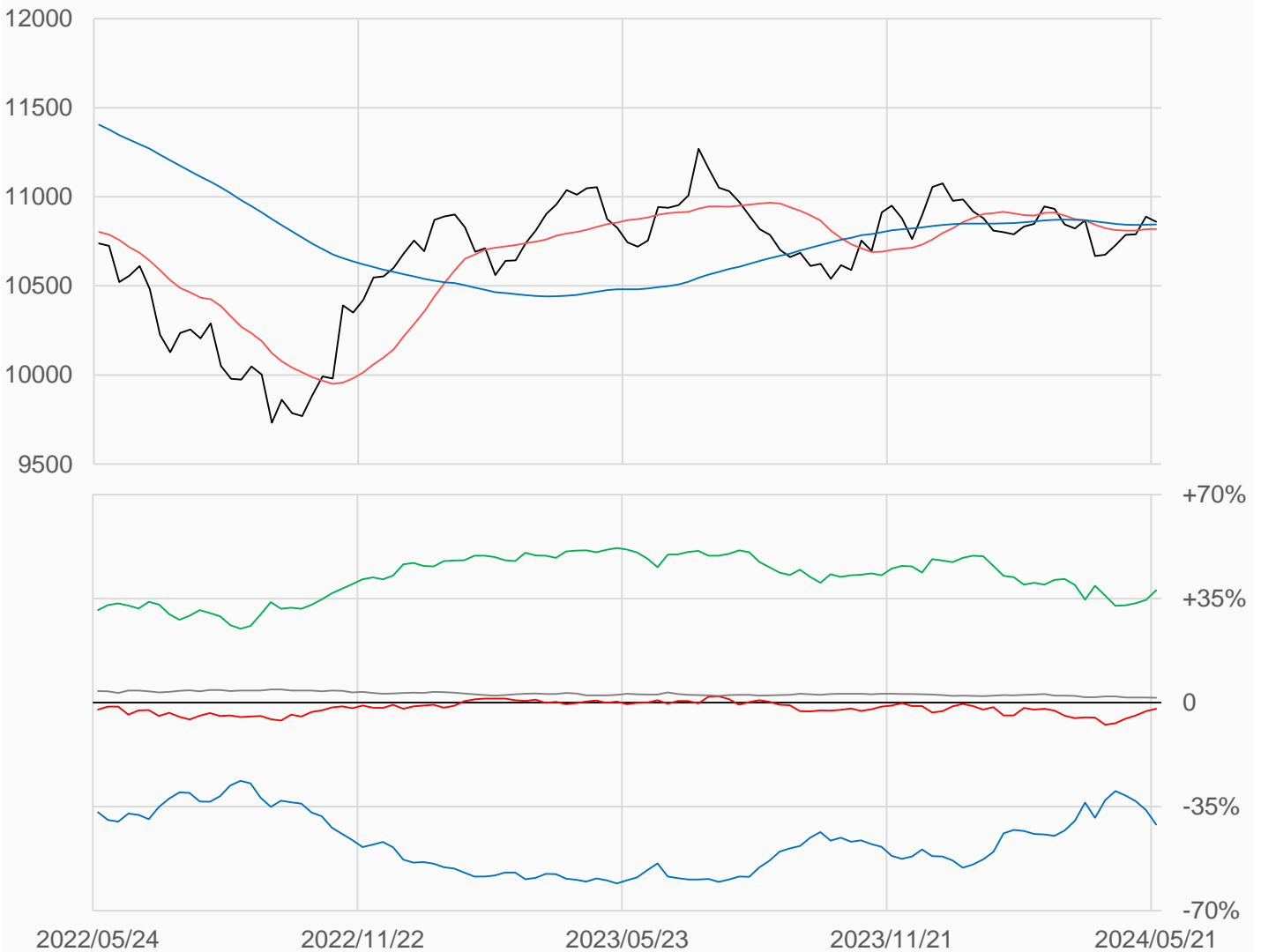
歐元

歐元較前一週下跌28.5點收在10860.5點，
 槓桿基金多單增加1260口，空單減少4961口，
 淨空單較前一週減少6221口至15226口。

數據日期	前期OI	本期OI	增減	增減	週五收盤價	較前週變動
2024/05/21	752332	750132	-2200	-0.29%	10860.5	↓ -28.5
分類	多單OI	增減	空單OI	增減	多空淨部位	淨部位變動
經紀商	41094	-10584	349166	+25725	-308072	-36309
資產管理	457930	+4849	174705	-18496	+283225	+23345
槓桿基金	137119	+1260	152345	-4961	-15226	+6221
其他	33036	+522	20790	+906	+12246	-384

週五收盤價與13週與52週平均線

— EC — 13週 10820 — 52週 10845



淨部位佔總OI% 經紀 -41.1% 資管 +37.8% 槓桿 -2.0% 其他 +1.6%

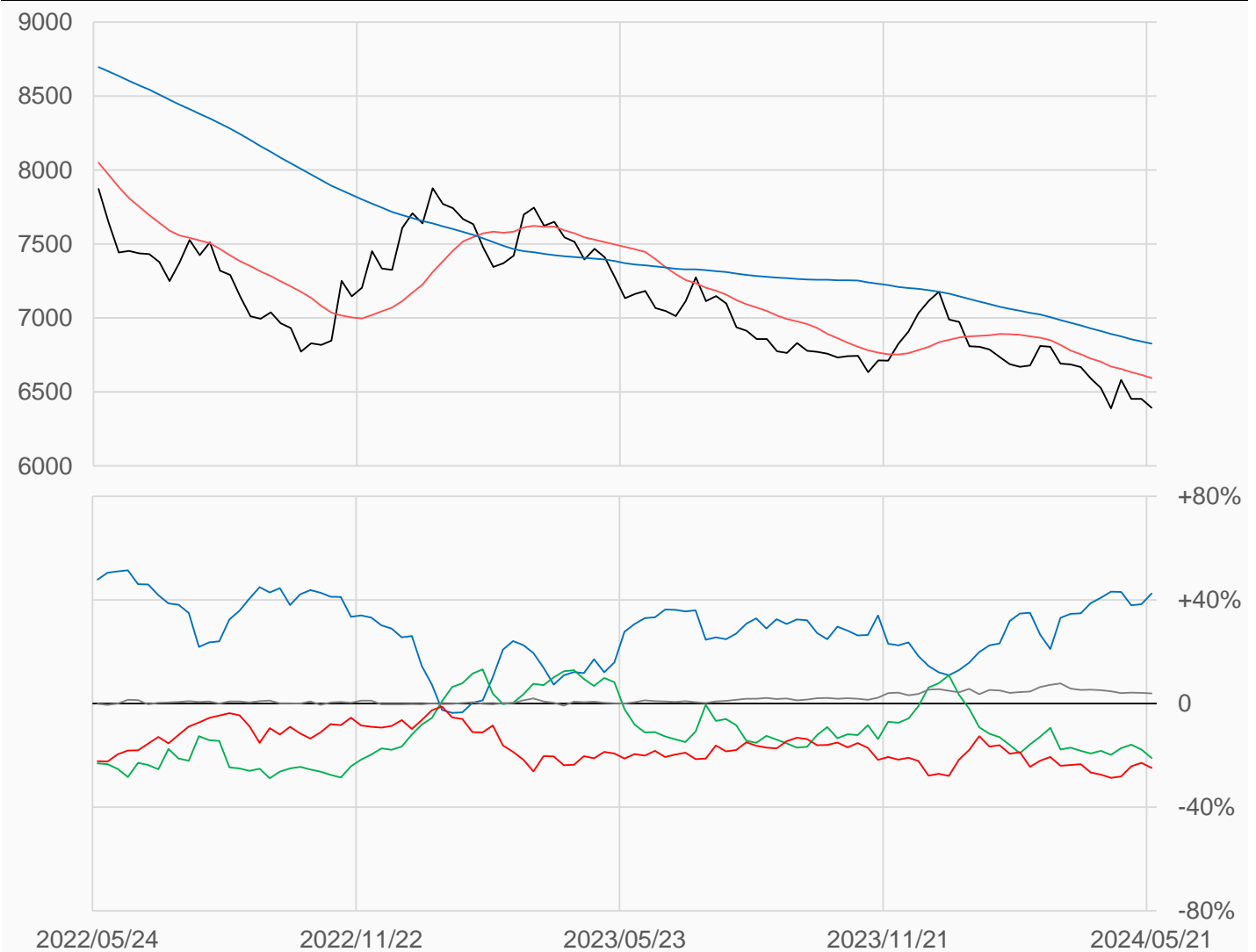
日圓

日圓較前一週下跌60點收在6392.5點，
 槓桿基金多單減少8264口，空單減少690口，
 淨空單較前一週增加7574口至84734口。

數據日期	前期OI	本期OI	增減	增減	週五收盤價	較前週變動
2024/05/21	337809	340729	+2920	+0.86%	6392.5	↓ -60.0
分類	多單OI	增減	空單OI	增減	多空淨部位	淨部位變動
經紀商	167546	+10965	22813	-4383	+144733	+15348
資產管理	59031	-1682	130536	+10052	-71505	-11734
槓桿基金	52686	-8264	137420	-690	-84734	-7574
其他	18031	+234	4847	+1128	+13184	-894

週五收盤價與13週與52週平均線

— JY — 13週 6593.9 — 52週 6826.3



淨部位佔總OI% 經紀 +42.5% 資管 -21.0% 槓桿 -24.9% 其他 +3.9%

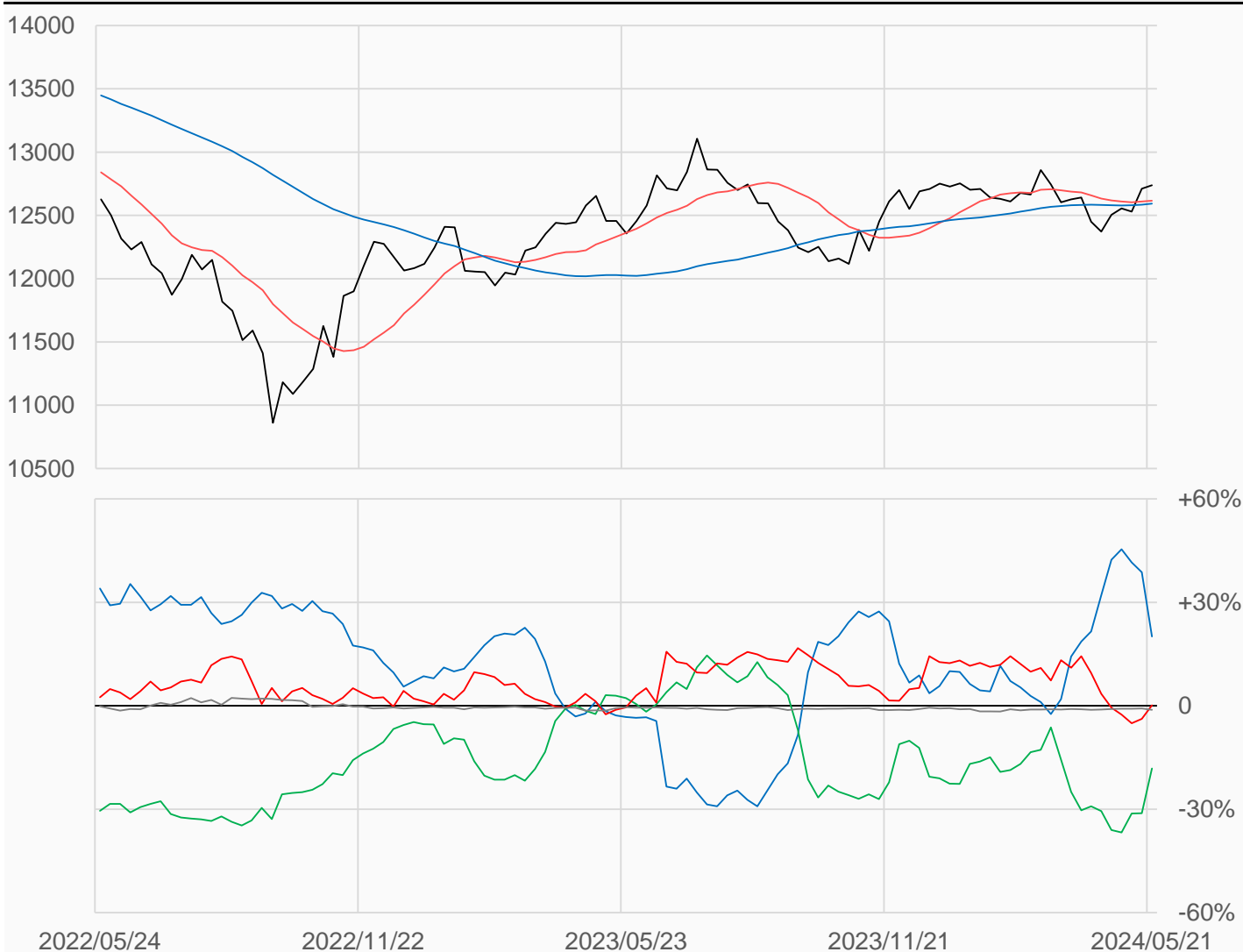
英鎊

英鎊較前一週上漲28點收在12739點，
 槓桿基金多單增加11939口，空單增加1298口，
 淨多單較前一週增加10641口至423口。

數據日期	前期OI	本期OI	增減	增減	週五收盤價	較前週變動
2024/05/21	266812	270750	+3938	+1.48%	12739	↑ +28
分類	多單OI	增減	空單OI	增減	多空淨部位	淨部位變動
經紀商	89184	-35764	34827	+13163	+54357	-48927
資產管理	48858	+25365	98012	-8714	-49154	+34079
槓桿基金	101961	+11939	101538	+1298	+423	+10641
其他	1134	-469	4280	+514	-3146	-983

週五收盤價與13週與52週平均線

— BP — 13週 12615 — 52週 12592



淨部位佔總OI% 經紀 +20.1% 資管 -18.2% 槓桿 +0.2% 其他 -1.2%

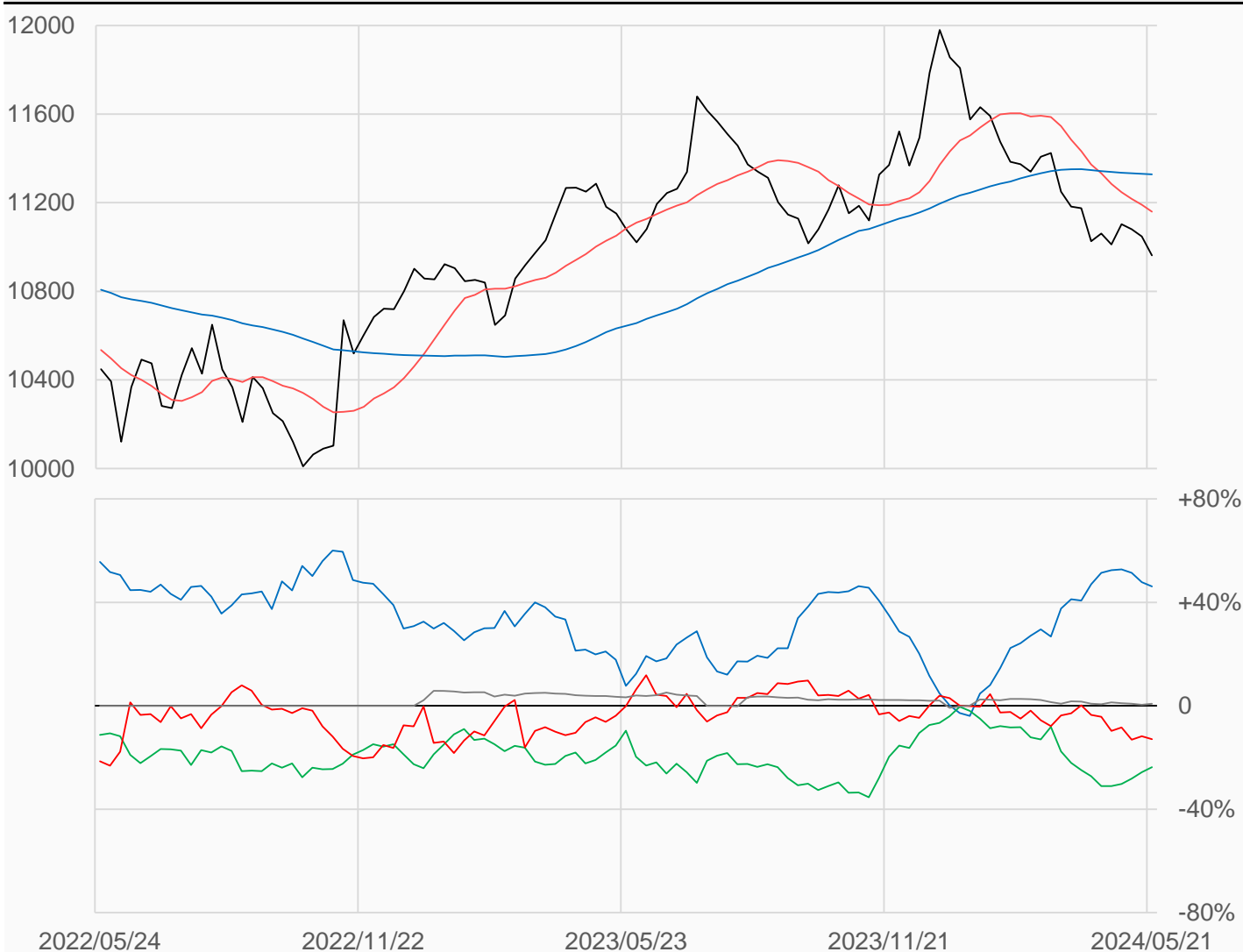
瑞郎

瑞郎較前一週下跌86點收在10962點，
 槓桿基金多單增加711口，空單增加2397口，
 淨空單較前一週增加1686口至13032口。

數據日期	前期OI	本期OI	增減	增減	週五收盤價	較前週變動
2024/05/21	96300	100769	+4469	+4.64%	10962	↓ -86
分類	多單OI	增減	空單OI	增減	多空淨部位	淨部位變動
經紀商	50125	+1387	3648	+953	+46477	+434
資產管理	21695	+1321	45664	+529	-23969	+792
槓桿基金	15599	+711	28631	+2397	-13032	-1686
其他	1170	+450	402	0	+768	+450

週五收盤價與13週與52週平均線

— SF — 13週 11159 — 52週 11329



淨部位佔總OI% 經紀 +46.1% 資管 -23.8% 槓桿 -12.9% 其他 +0.8%

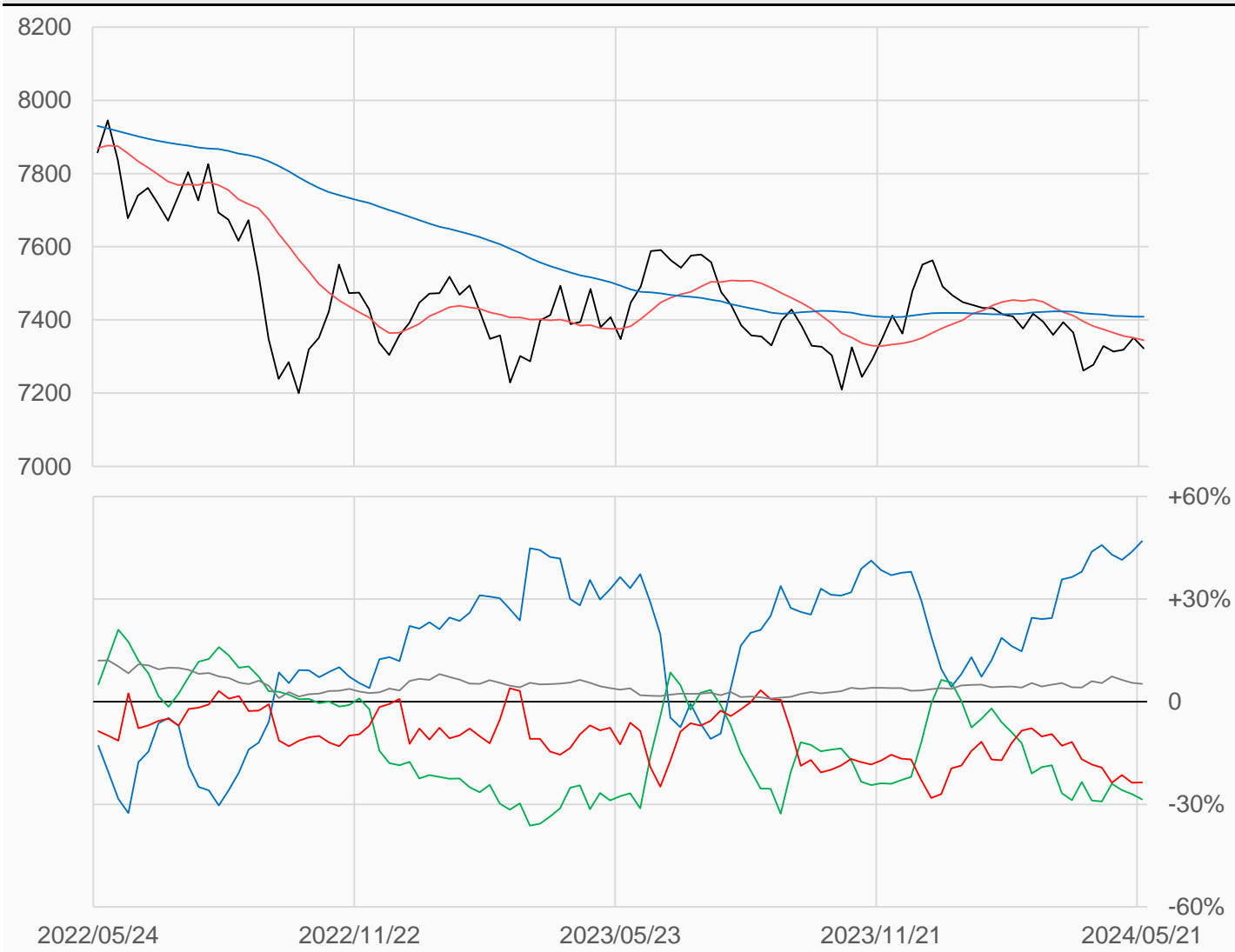
加幣

加幣較前一週下跌29.5點收在7322點，
 槓桿基金多單增加285口，空單增加3083口，
 淨空單較前一週增加2798口至58323口。

數據日期	前期OI	本期OI	增減	增減	週五收盤價	較前週變動
2024/05/21	234072	247069	+12997	+5.55%	7322.0	↓ -29.5
分類	多單OI	增減	空單OI	增減	多空淨部位	淨部位變動
經紀商	124874	+13372	8914	+30	+115960	+13342
資產管理	49449	+2609	11998	+9859	-70549	-7250
槓桿基金	25584	+285	83907	+3083	-58323	-2798
其他	16193	+294	3272	+318	+12921	-24

週五收盤價與13週與52週平均線

— CD — 13週 7344.7 — 52週 7408.7



淨部位佔總OI% 經紀 +46.9% 資管 -28.6% 槓桿 -23.6% 其他 +5.2%

澳幣

澳幣較前一週下跌70點收在6634點，

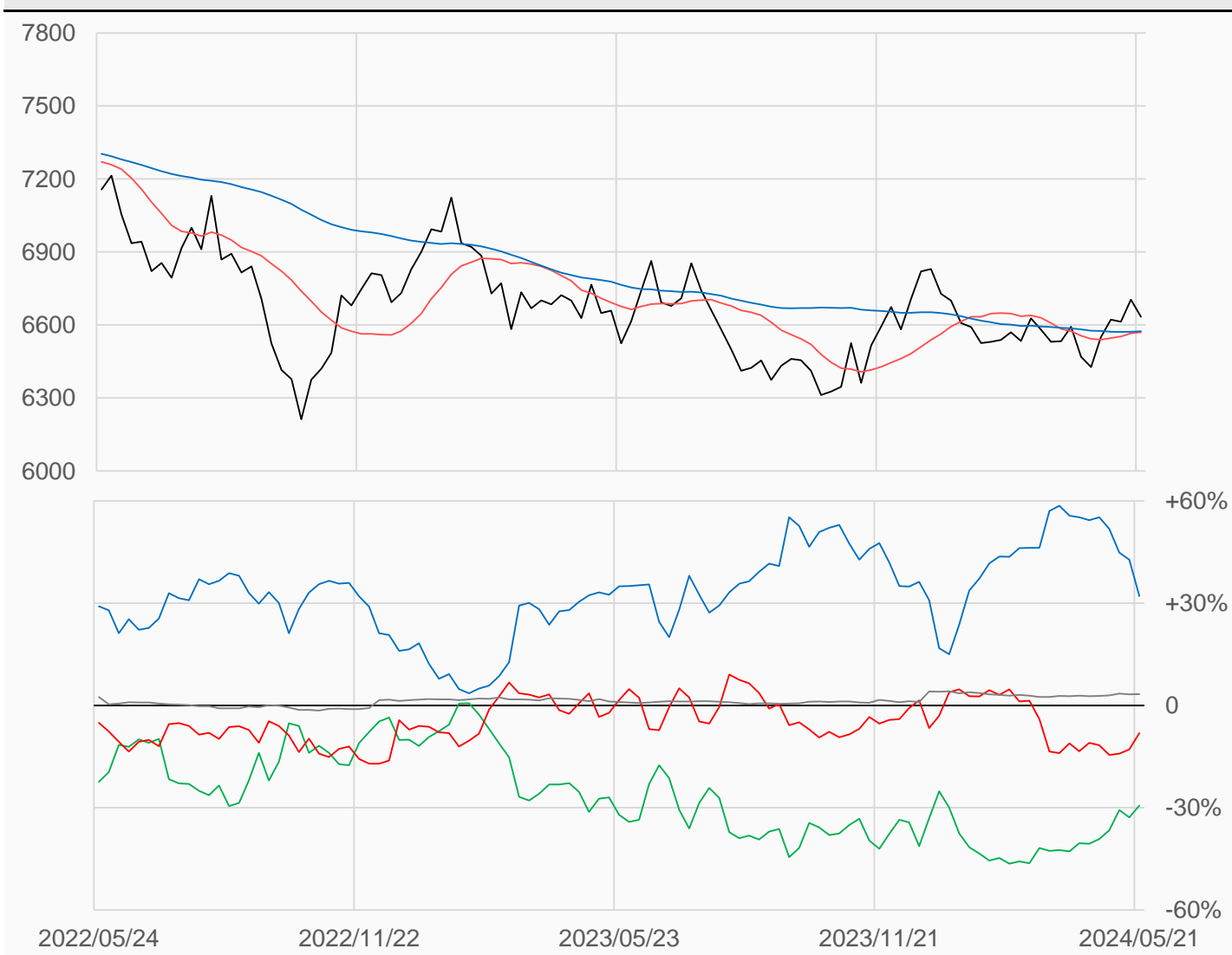
槓桿基金多單增加8499口，空單減少2460口，

淨空單較前一週減少10959口至17667口。

數據日期	前期OI	本期OI	增減	增減	週五收盤價	較前週變動
2024/05/21	222115	218402	-3713	-1.67%	6634	↓ -70
分類	多單OI	增減	空單OI	增減	多空淨部位	淨部位變動
經紀商	88867	-20320	18777	+4558	+70090	-24878
資產管理	52483	+5334	116546	-3578	-64063	+8912
槓桿基金	39154	+8499	56821	-2460	-17667	+10959
其他	8151	+94	812	+4	+7339	+90

週五收盤價與13週與52週平均線

— AD — 13週 6570.5 — 52週 6574.5



淨部位佔總OI% 經紀 +32.1% 資管 -29.3% 槓桿 -8.1% 其他 +3.4%

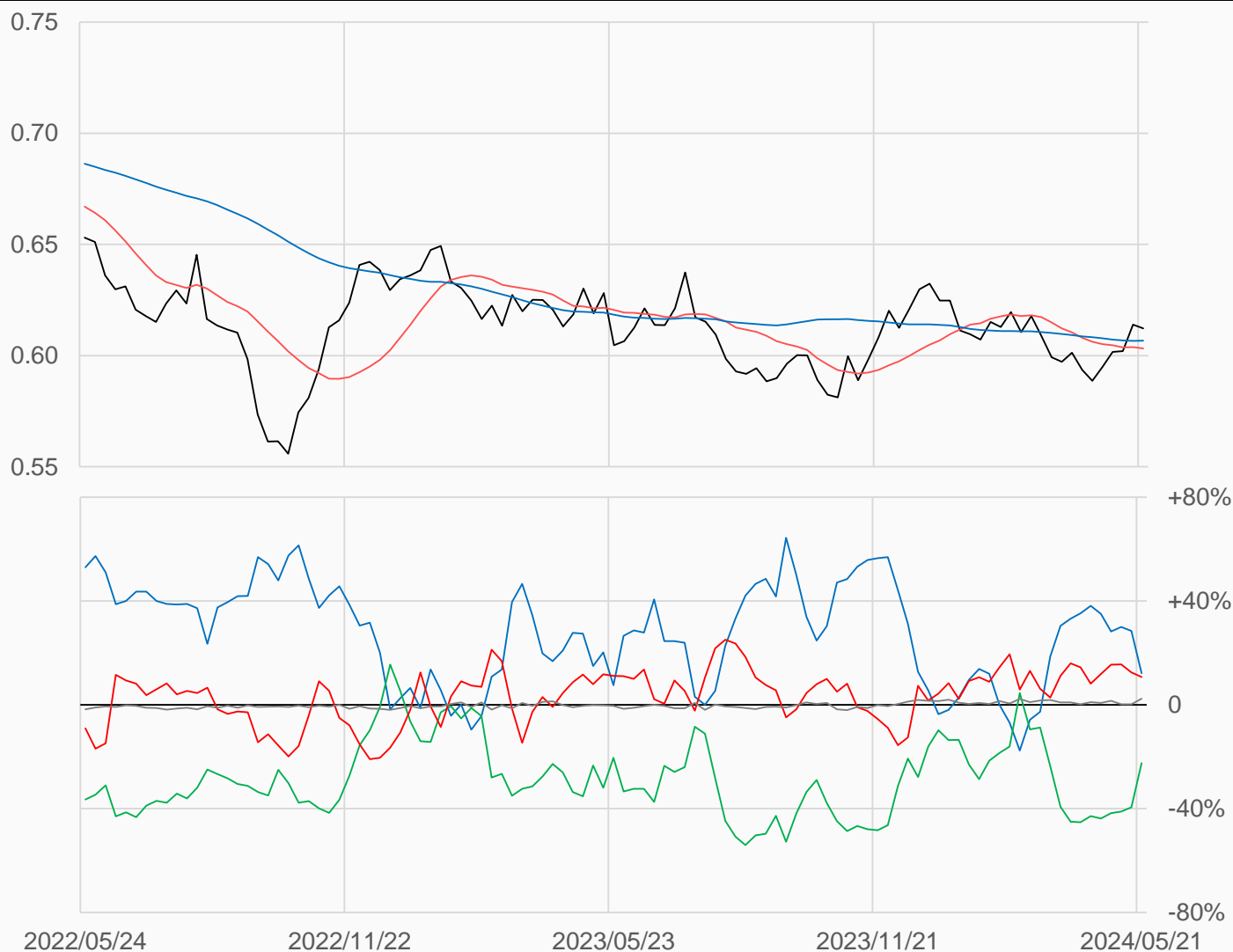
紐幣

紐幣較前一週下跌0.0017點收在0.6122點，
 槓桿基金多單減少1919口，空單減少209口，
 淨多單較前一週減少1710口至5255口。

數據日期	前期OI	本期OI	增減	增減	週五收盤價	較前週變動
2024/05/21	55640	49105	-6535	-11.75%	0.6122	↓ -0.0017
分類	多單OI	增減	空單OI	增減	多空淨部位	淨部位變動
經紀商	14713	-7995	8742	+1849	+5971	-9844
資產管理	11372	+3351	22390	-7587	-11018	+10938
槓桿基金	18476	-1919	13221	-209	+5255	-1710
其他	1286	+453	120	-575	+1166	+1028

週五收盤價與13週與52週平均線

— NE — 13週 0.6032 — 52週 0.6067



淨部位佔總OI% 經紀 +12.2% 資管 -22.4% 槓桿 +10.7% 其他 +2.4%

美元

美元較前一週上漲0.308點收在104.638點，
 槓桿基金多單減少1508口，空單減少3222口，
 淨空單較前一週減少1714口至15925口。

數據日期	前期OI	本期OI	增減	增減	週五收盤價	較前週變動
2024/05/21	42866	39965	-2901	-6.77%	104.638	↑ +0.308
分類	多單OI	增減	空單OI	增減	多空淨部位	淨部位變動
經紀商	423	+30	1487	0	-1064	+30
資產管理	17162	-780	908	+60	+16254	-840
槓桿基金	16608	-1508	32533	-3222	-15925	+1714
其他	2624	-231	2460	-118	+164	-113

週五收盤價與13週與52週平均線

— DX — 13週 104.52 — 52週 103.76



淨部位佔總OI% 經紀 -2.7% 資管 +40.7% 槓桿 -39.8% 其他 +0.4%

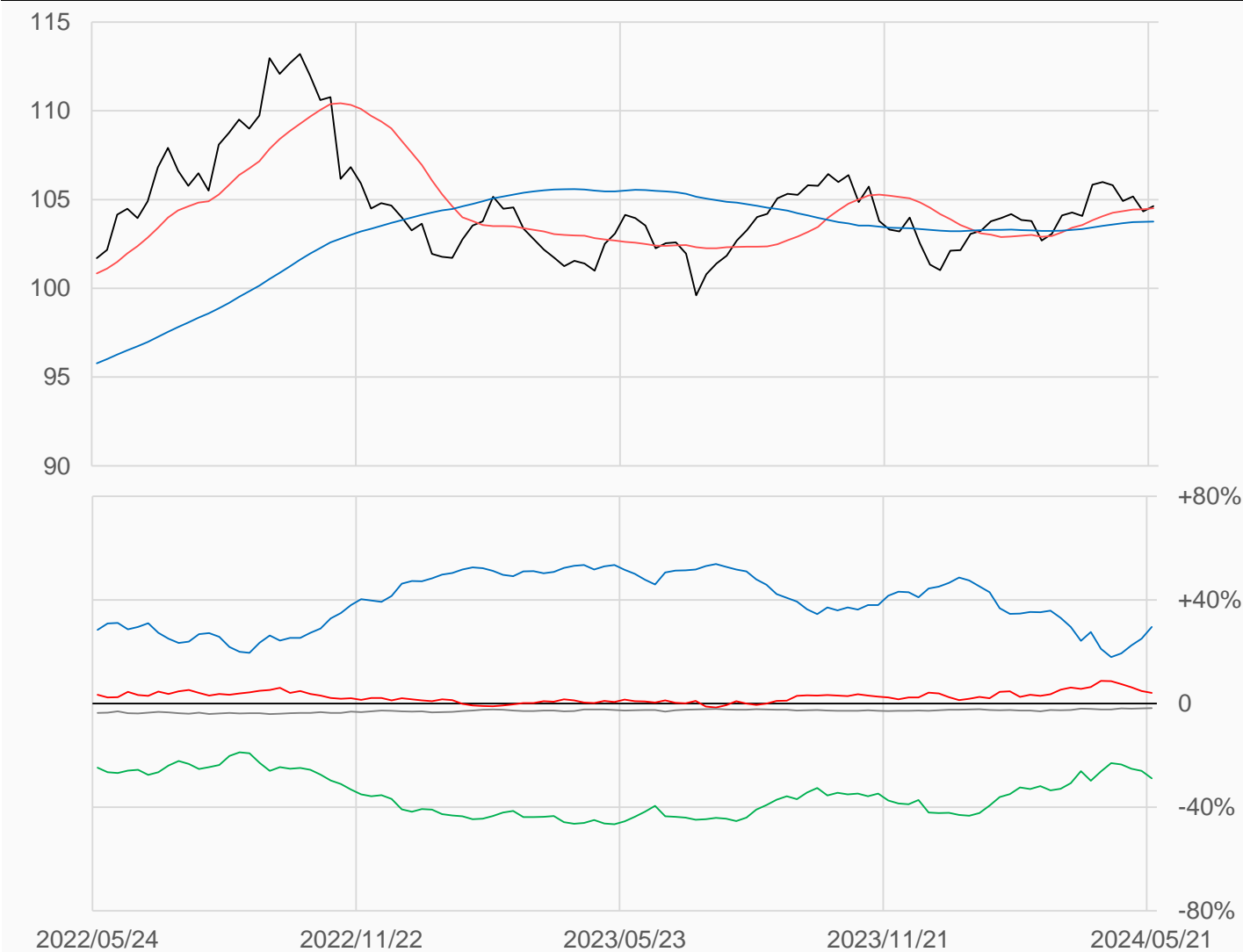
綜合美元 (不含美元)

綜合美元較前一週上漲0.308點收在104.638點，
槓桿基金多單減少4901口，空單增加1917口，
淨多單較前一週減少6818口至38636口。

數據日期	前期OI	本期OI	增減	增減	週五收盤價	較前週變動
2024/05/21	935601.7	935659.8	+58	+0.01%	104.638	↑ +0.308
分類	多單OI	增減	空單OI	增減	多空淨部位	淨部位變動
經紀商	381983	+28622	105165.7	-13754	+276817	+42375
資產管理	242096.2	-18223	512437.4	+8925	-270341	-27149
槓桿基金	213181.2	-4901	174545.6	+1917	+38636	-6818
其他	23946.48	+1271	40516.63	+589	-16570	+683

週五收盤價與13週與52週平均線

— DXY — 13週 104.52 — 52週 103.76



淨部位佔總OI% 經紀 +29.6% 資管 -28.9% 槓桿 +4.1% 其他 -1.8%

綜合美元 (含美元)

綜合美元較前一週上漲0.308點收在104.638點，
槓桿基金多單減少6409口，空單減少1305口，
淨多單較前一週減少5104口至22711口。

數據日期	前期OI	本期OI	增減	增減	週五收盤價	較前週變動
2024/05/21	978467.7	975624.8	-2843	-0.29%	104.638	↑ +0.308
分類	多單OI	增減	空單OI	增減	多空淨部位	淨部位變動
經紀商	382406	+28652	106652.7	-13754	+275753	+42405
資產管理	259258.2	-19003	513345.4	+8985	-254087	-27989
槓桿基金	229789.2	-6409	207078.6	-1305	+22711	-5104
其他	26570.48	+1040	42976.63	+471	-16406	+570

週五收盤價與13週與52週平均線

— DXX — 13週 104.52 — 52週 103.76



淨部位佔總OI% 經紀 +28.3% 資管 -26.0% 槓桿 +2.3% 其他 -1.7%

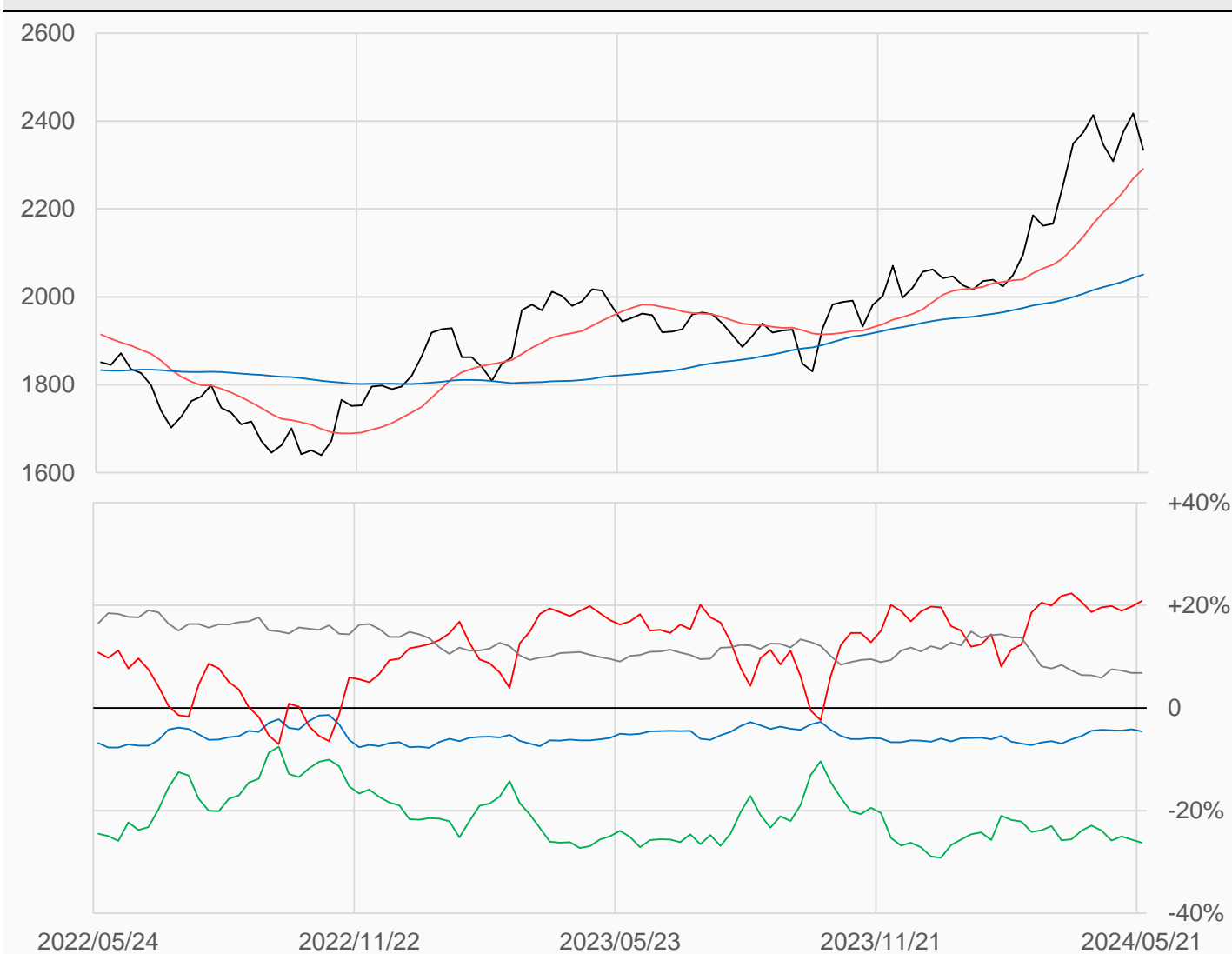
黃金

黃金較前一週下跌82.9點收在2334.5點，
管理基金多單增加29926口，空單增加8896口，
淨多單較前一週增加21030口至193972口。

數據日期	前期OI	本期OI	增減	增減	週五收盤價	較前週變動
2024/05/21	875249	931382	+56133	+6.41%	2334.5	↓ -82.9
分類	多單OI	增減	空單OI	增減	多空淨部位	淨部位變動
生產商	40739	-11928	83233	-5514	-42494	-6414
互換交易	175876	+8434	420589	+28824	-244713	-20390
管理基金	320214	+29926	126242	+8896	+193972	+21030
其他	329760	+25458	266364	+21869	+63396	+3589

週五收盤價與13週與52週平均線

— GC — 13週 2291.1 — 52週 2050.8



淨部位佔總OI% 生產 -4.6% 互換 -26.3% 管理 +20.8% 其他 +6.8%

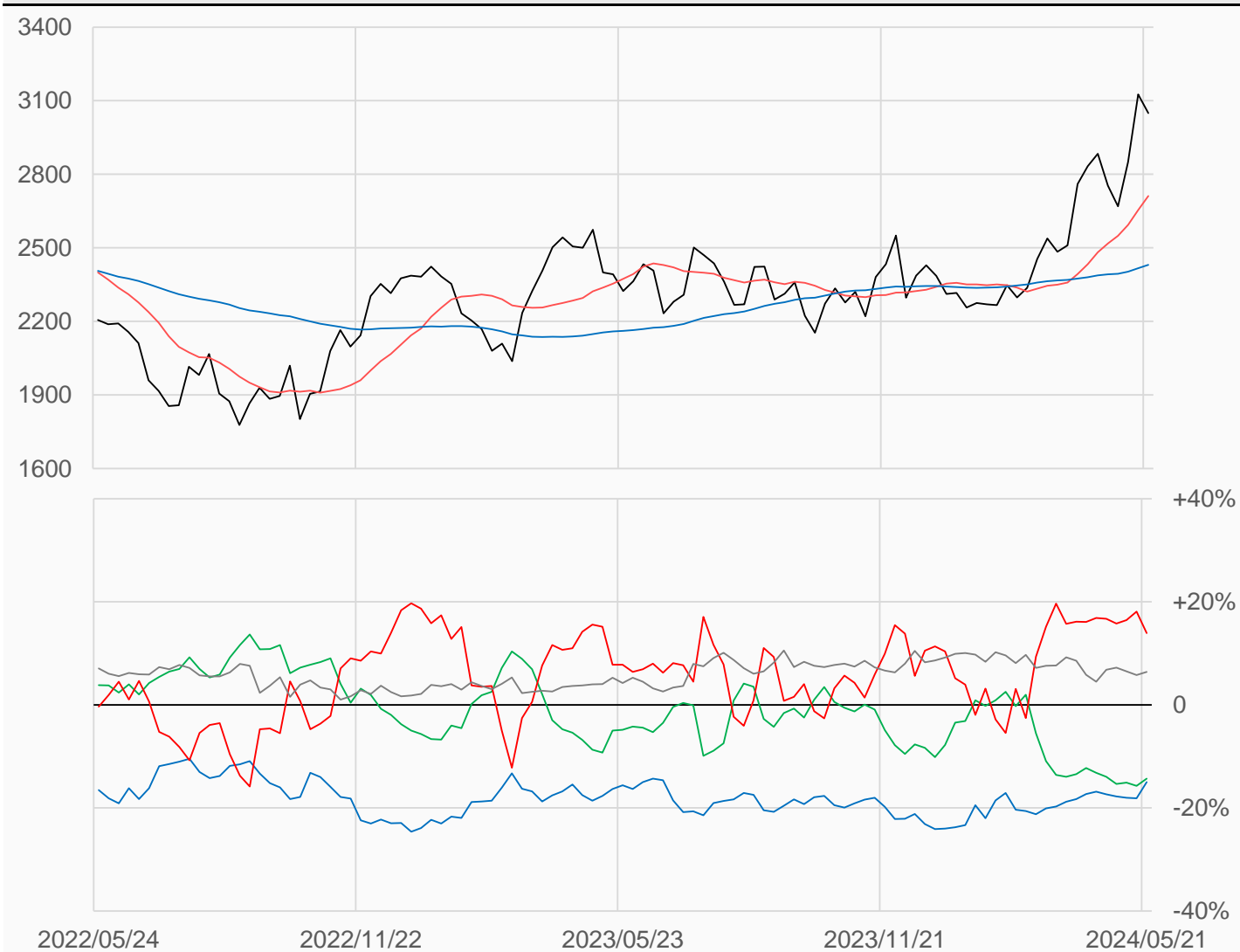
白銀

白銀較前一週下跌76點收在3049.9點，
管理基金多單增加3936口，空單增加7854口，
淨多單較前一週減少3918口至37703口。

數據日期	前期OI	本期OI	增減	增減	週五收盤價	較前週變動
2024/05/21	229581	270380	+40799	+17.77%	3049.9	↓ -76.0
分類	多單OI	增減	空單OI	增減	多空淨部位	淨部位變動
生產商	12882	+4032	53388	+2982	-40506	+1050
互換交易	55739	+9161	94393	+11745	-38654	-2584
管理基金	76087	+3936	38384	+7854	+37703	-3918
其他	86325	+20577	69057	+16647	+17268	+3930

週五收盤價與13週與52週平均線

— SI — 13週 2711.5 — 52週 2430.8



淨部位佔總OI% 生產 -15.0% 互換 -14.3% 管理 +13.9% 其他 +6.4%

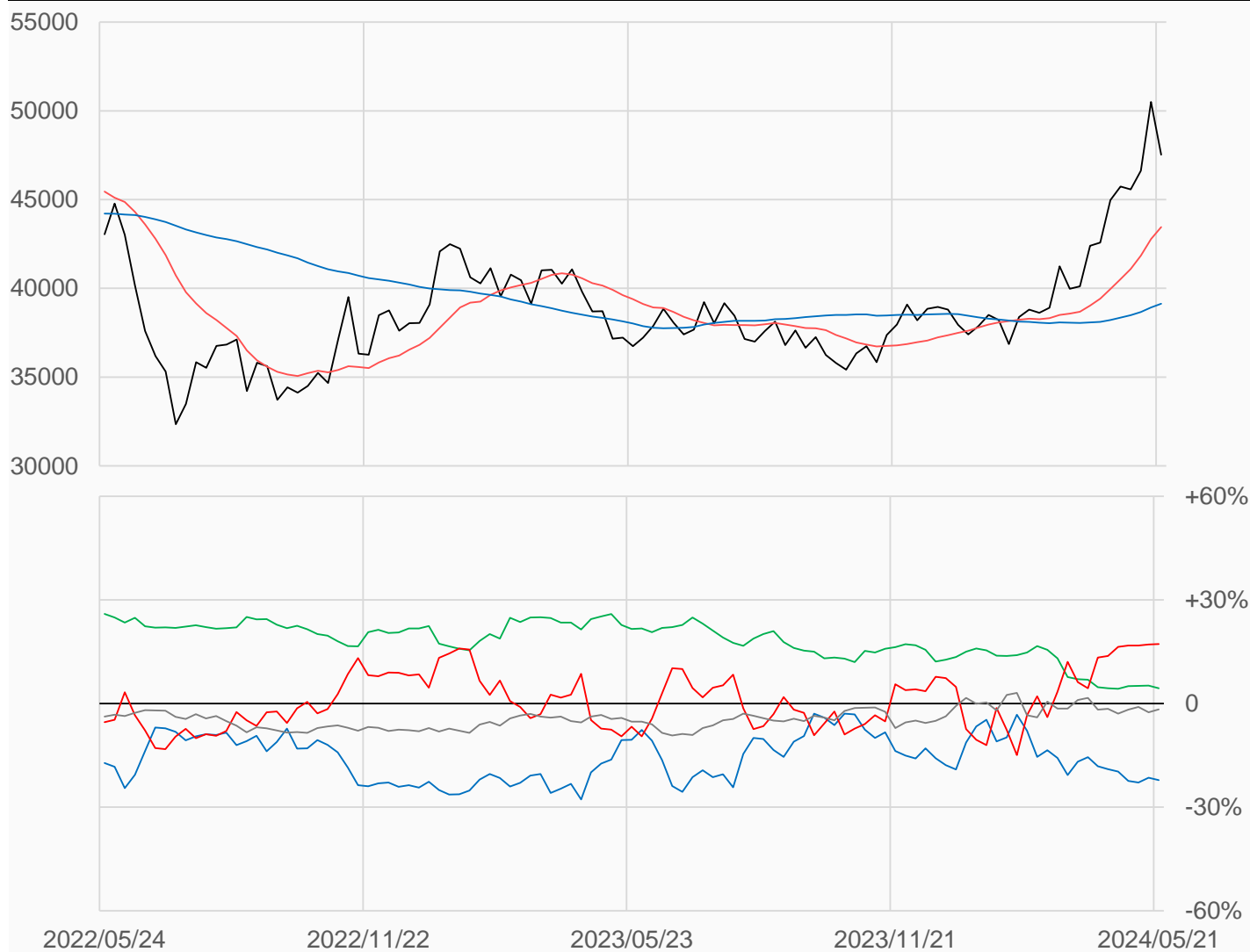
銅

銅較前一週下跌2965點收在47535點，
 管理基金多單減少11673口，空單減少14230口，
 淨多單較前一週增加2557口至75342口。

數據日期	前期OI	本期OI	增減	增減	週五收盤價	較前週變動
2024/05/21	425593	437417	+11824	+2.78%	47535	↓ -2965
分類	多單OI	增減	空單OI	增減	多空淨部位	淨部位變動
生產商	22013	+420	119072	+5977	-97059	-5557
互換交易	90087	+6943	70894	+9815	+19193	-2872
管理基金	199766	-11673	124424	-14230	+75342	+2557
其他	98877	+16744	106173	+13096	-7296	+3648

週五收盤價與13週與52週平均線

— HG — 13週 43446 — 52週 39127



淨部位佔總OI% 生產 -22.2% 互換 +4.4% 管理 +17.2% 其他 -1.7%

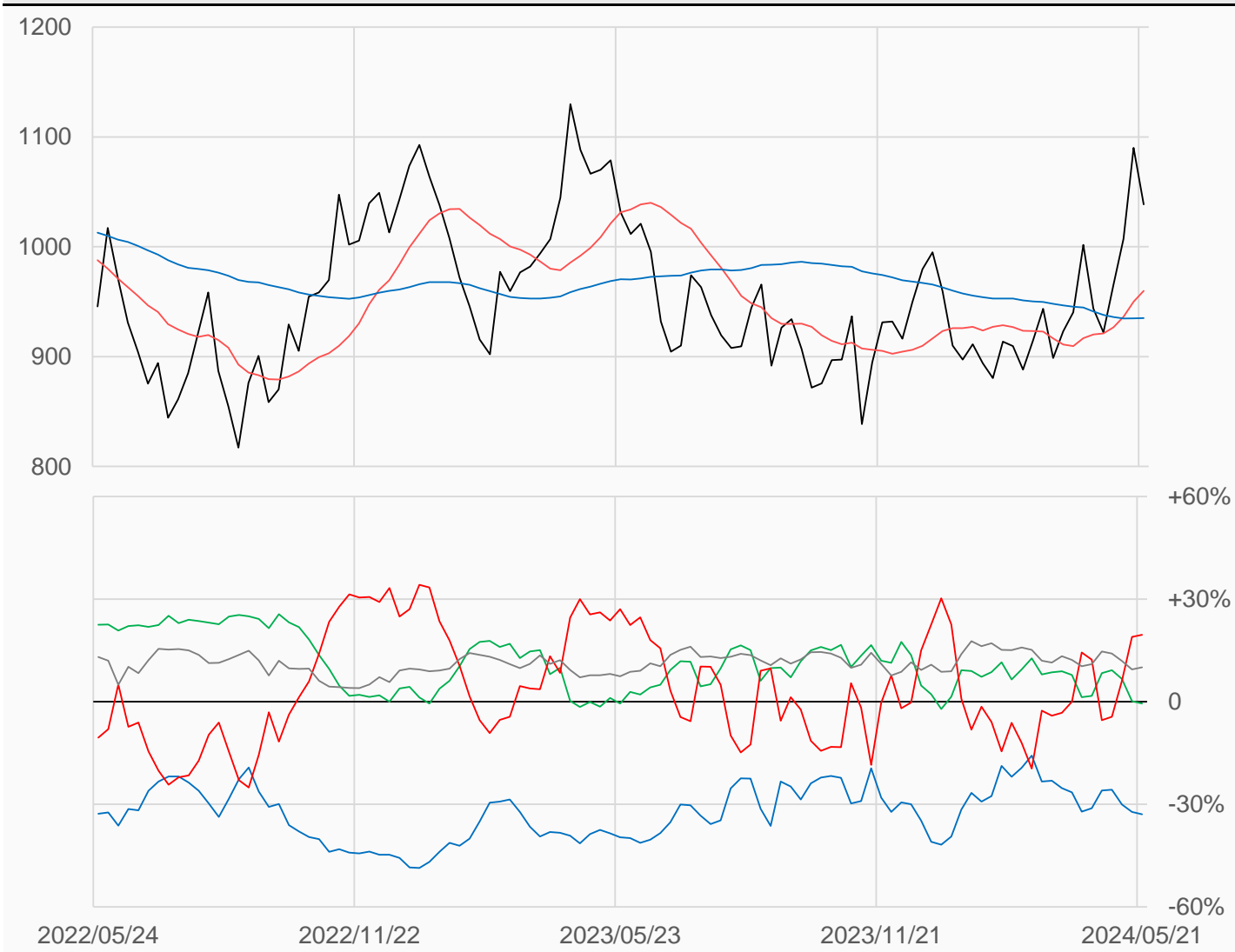
白金

白金較前一週下跌51.4點收在1038.6點，
管理基金多單增加3694口，空單增加2090口，
淨多單較前一週增加1604口至20573口。

數據日期	前期OI	本期OI	增減	增減	週五收盤價	較前週變動
2024/05/21	100219	105059	+4840	+4.83%	1038.6	↓ -51.4
分類	多單OI	增減	空單OI	增減	多空淨部位	淨部位變動
生產商	4156	-241	38778	+2116	-34622	-2357
互換交易	18525	+758	19123	+1525	-598	-767
管理基金	50660	+3694	30087	+2090	+20573	+1604
其他	22105	+333	11525	-820	+10580	+1153

週五收盤價與13週與52週平均線

— PL — 13週 959.78 — 52週 935.03



淨部位佔總OI% 生產 -33.0% 互換 -0.6% 管理 +19.6% 其他 +10.1%

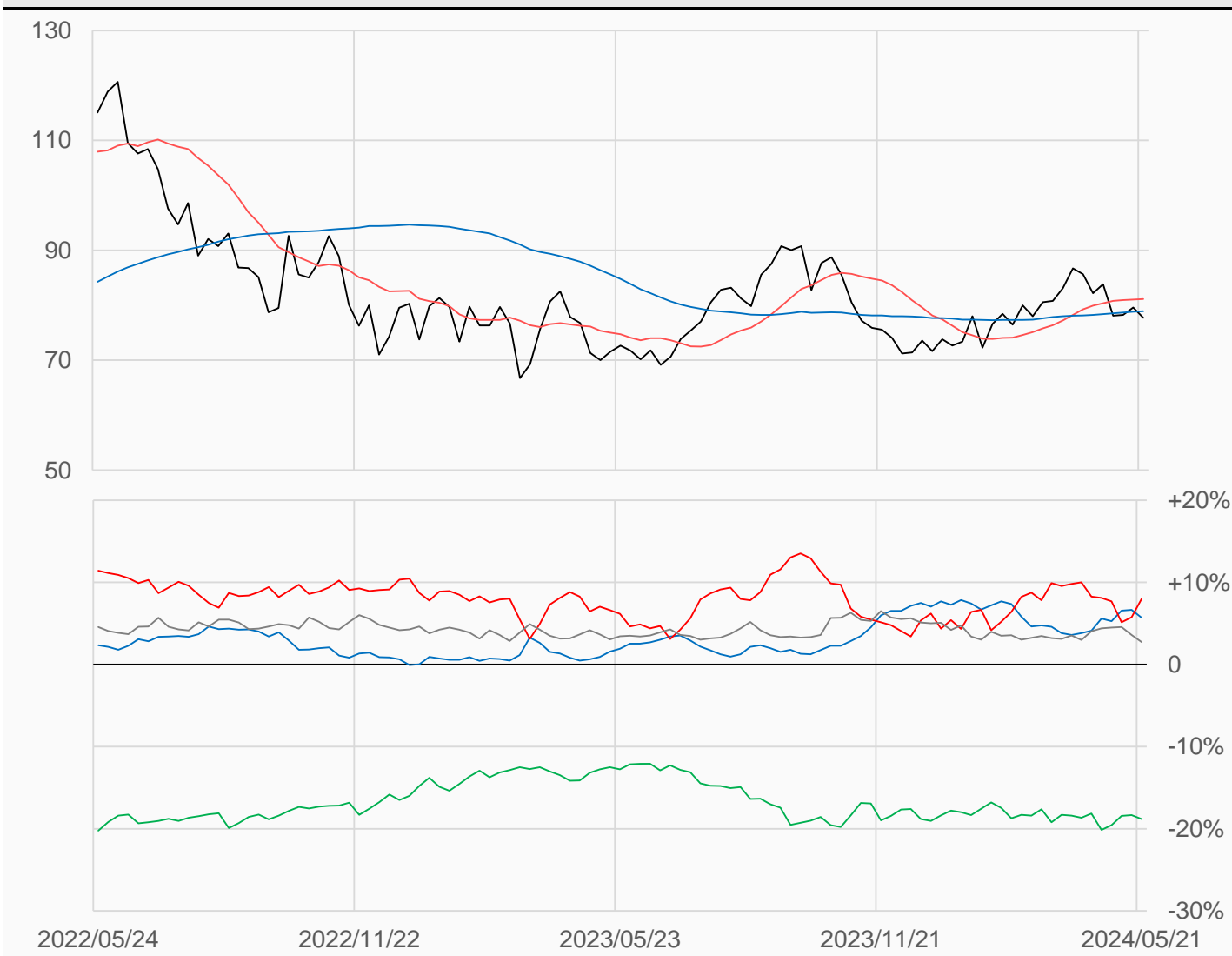
輕原油

輕原油較前一週下跌1.86點收在77.72點，
管理基金多單增加23194口，空單減少20346口，
淨多單較前一週增加43540口至172286口。

數據日期	前期OI	本期OI	增減	增減	週五收盤價	較前週變動
2024/05/21	2242492	2149195	-93297	-4.16%	77.72	↓ -1.86
分類	多單OI	增減	空單OI	增減	多空淨部位	淨部位變動
生產商	587667	-15486	465378	+11330	+122289	-26816
互換交易	220057	-25034	624309	-31837	-404252	+6803
管理基金	745653	+23194	573367	-20346	+172286	+43540
其他	494849	-70642	436237	-48506	+58612	-22136

週五收盤價與13週與52週平均線

— CL — 13週 81.125 — 52週 78.93



淨部位佔總OI% 生產 +5.7% 互換 -18.8% 管理 +8.0% 其他 +2.7%

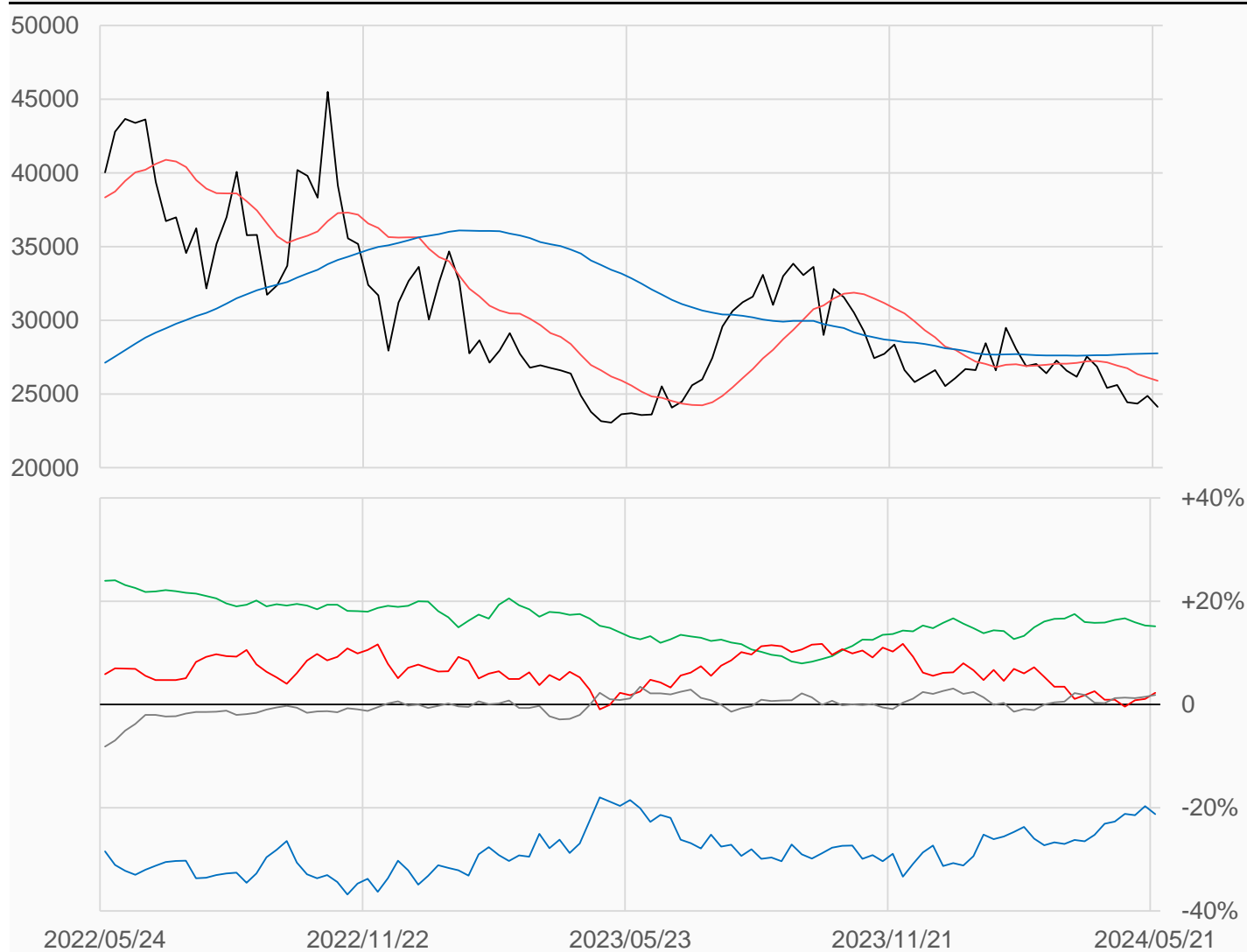
熱燃油

熱燃油較前一週下跌727點收在24136點，
管理基金多單增加6000口，空單增加1088口，
淨多單較前一週增加4912口至9239口。

數據日期	前期OI	本期OI	增減	增減	週五收盤價	較前週變動
2024/05/21	407256	410189	+2933	+0.72%	24136	↓ -727
分類	多單OI	增減	空單OI	增減	多空淨部位	淨部位變動
生產商	114676	-6521	201803	+308	-87127	-6829
互換交易	80731	-210	18541	-173	+62190	-37
管理基金	109909	+6000	100670	+1088	+9239	+4912
其他	61563	+3494	53961	+1954	+7602	+1540

週五收盤價與13週與52週平均線

— HO — 13週 25898 — 52週 27754



淨部位佔總OI% 生產 -21.2% 互換 +15.2% 管理 +2.3% 其他 +1.9%

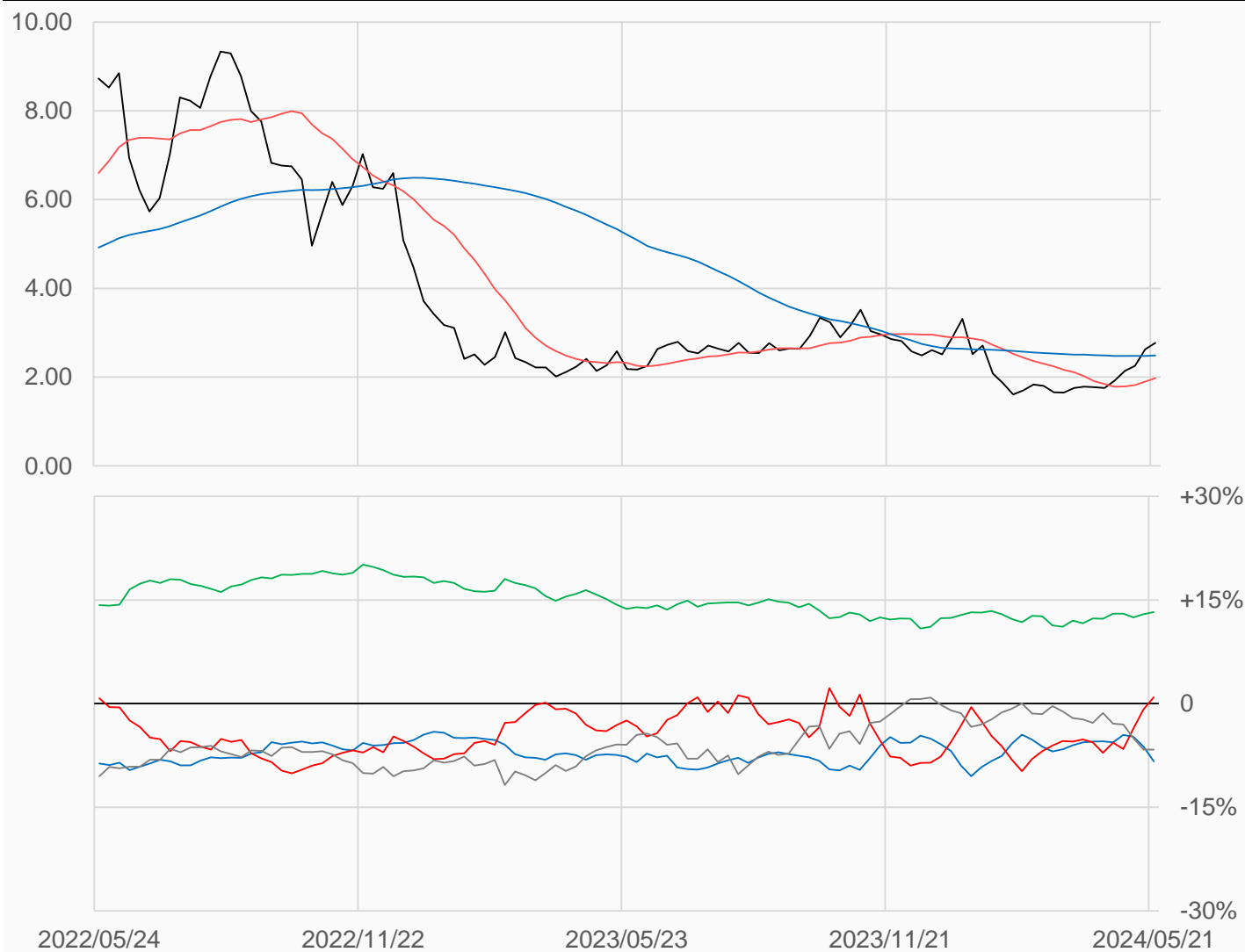
天然氣

天然氣較前一週上漲0.147點收在2.773點，
 管理基金多單減少6735口，空單減少33891口，
 淨多單較前一週增加27156口至14455口。

數據日期	前期OI	本期OI	增減	增減	週五收盤價	較前週變動
2024/05/21	1569939	1564774	-5165	-0.33%	2.773	↑ +0.147
分類	多單OI	增減	空單OI	增減	多空淨部位	淨部位變動
生產商	230081	-14279	361109	+18626	-131028	-32905
互換交易	382255	+5102	174822	+735	+207433	+4367
管理基金	649977	-6735	635522	-33891	+14455	+27156
其他	248411	+12536	352796	+12475	-104385	+61

週五收盤價與13週與52週平均線

— NG — 13週 1.9788 — 52週 2.4903



淨部位佔總OI% 生產 -8.4% 互換 +13.3% 管理 +0.9% 其他 -6.7%

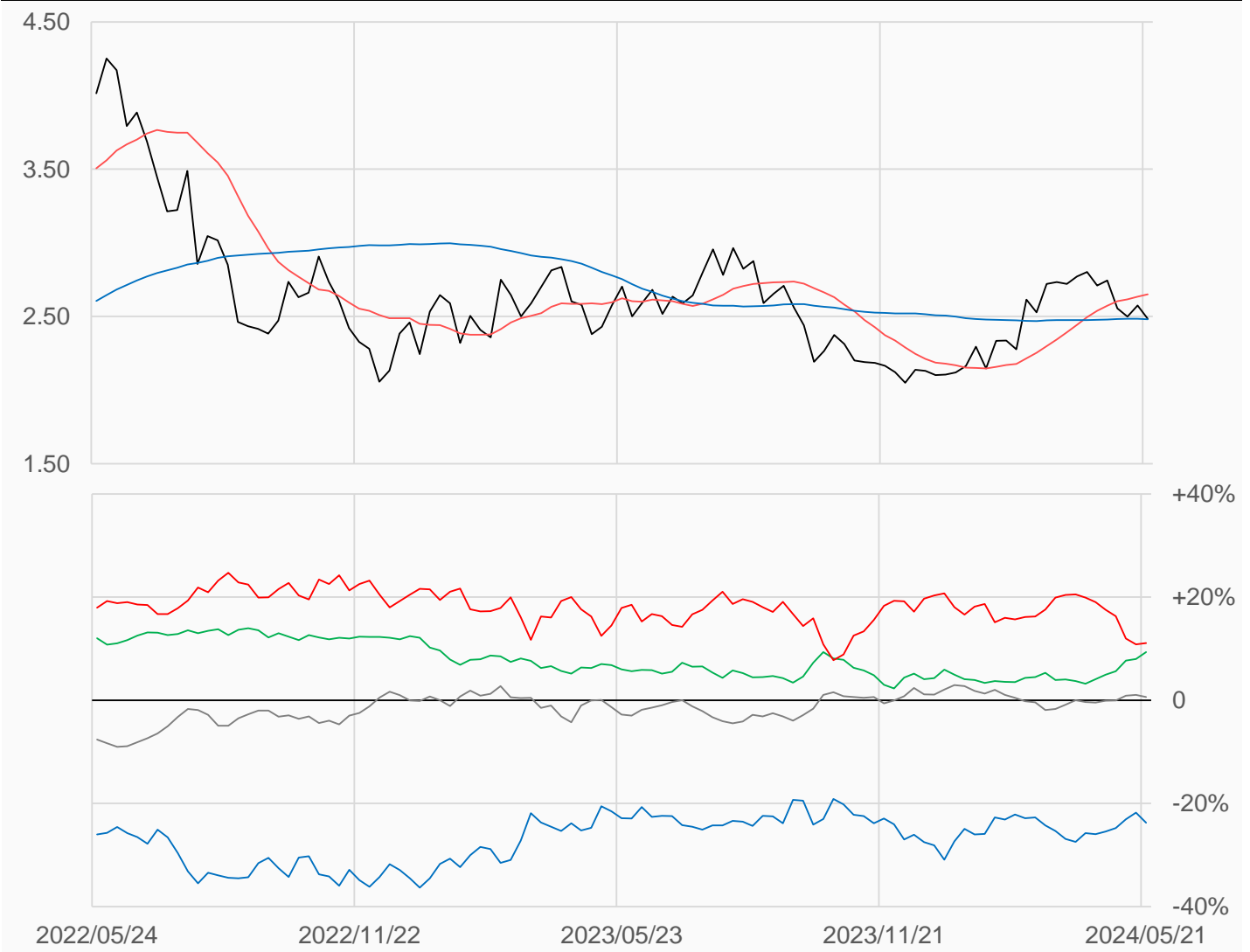
無鉛汽油

無鉛汽油較前一週下跌0.09點收在2.4842點，
管理基金多單減少4379口，空單減少4538口，
淨多單較前一週增加159口至44457口。

數據日期	前期OI	本期OI	增減	增減	週五收盤價	較前週變動
2024/05/21	407857	400888	-6969	-1.71%	2.4842	↓ -0.0900
分類	多單OI	增減	空單OI	增減	多空淨部位	淨部位變動
生產商	123635	-5094	218699	+1244	-95064	-6338
互換交易	76565	+4090	39098	-668	+37467	+4758
管理基金	125931	-4379	81474	-4538	+44457	+159
其他	48700	-2057	46033	-526	+2667	-1531

週五收盤價與13週與52週平均線

— RB — 13週 2.6508 — 52週 2.4804



淨部位佔總OI% 生產 -23.7% 互換 +9.3% 管理 +11.1% 其他 +0.7%

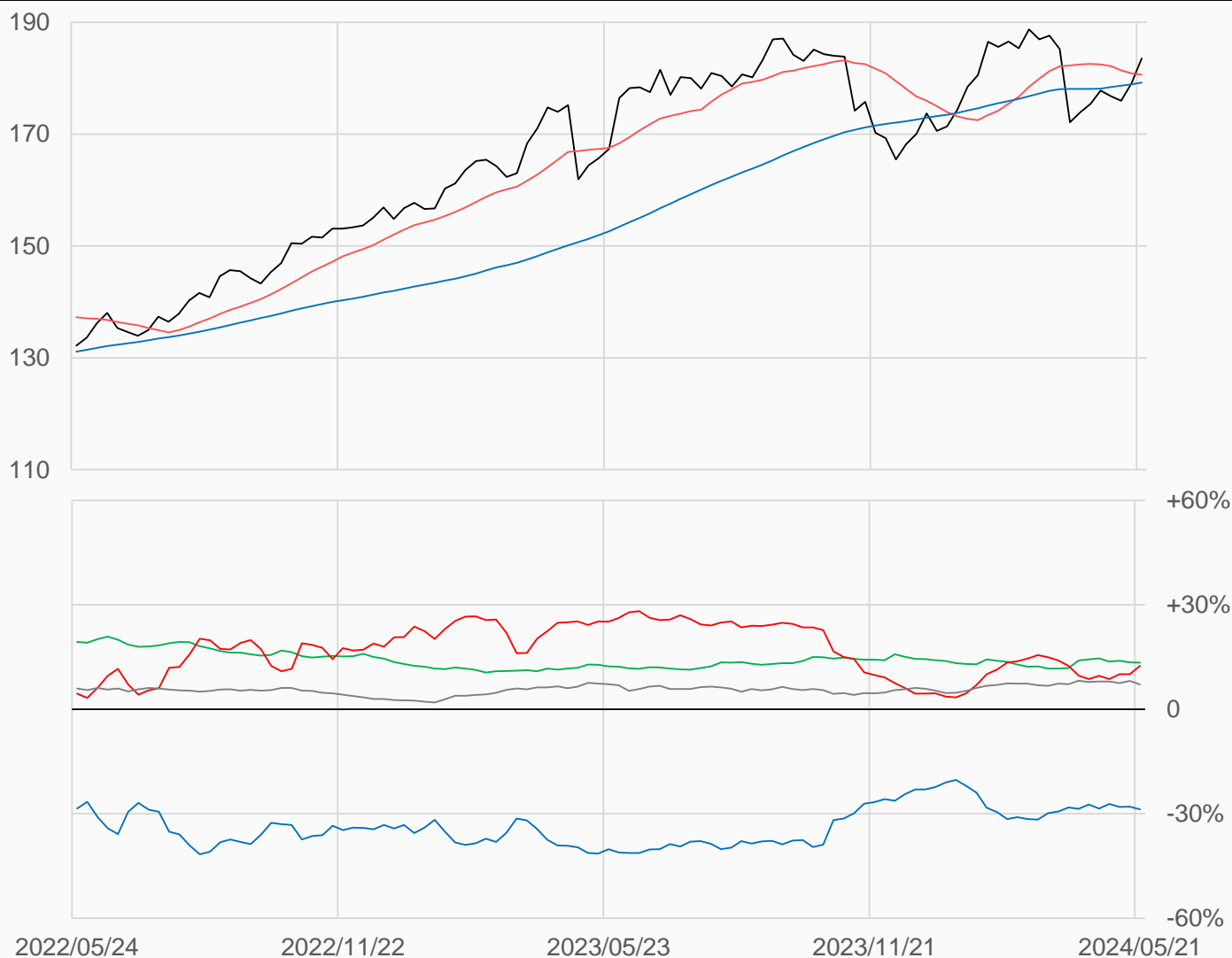
活牛

活牛較前一週上漲4.5點收在183.525點，
管理基金多單增加7425口，空單減少1805口，
淨多單較前一週增加9230口至46480口。

數據日期	前期OI	本期OI	增減	增減	週五收盤價	較前週變動
2024/05/21	369102	373084	+3982	+1.08%	183.525	↑ +4.500
分類	多單OI	增減	空單OI	增減	多空淨部位	淨部位變動
生產商	56488	-2758	163595	+1270	-107107	-4028
互換交易	60077	+1953	10004	+1507	+50073	+446
管理基金	112619	+7425	66139	-1805	+46480	+9230
其他	111465	-2328	84909	+1095	+26556	-3423

週五收盤價與13週與52週平均線

— LC — 13週 180.64 — 52週 179.21



淨部位佔總OI% 生產 -28.7% 互換 +13.4% 管理 +12.5% 其他 +7.1%

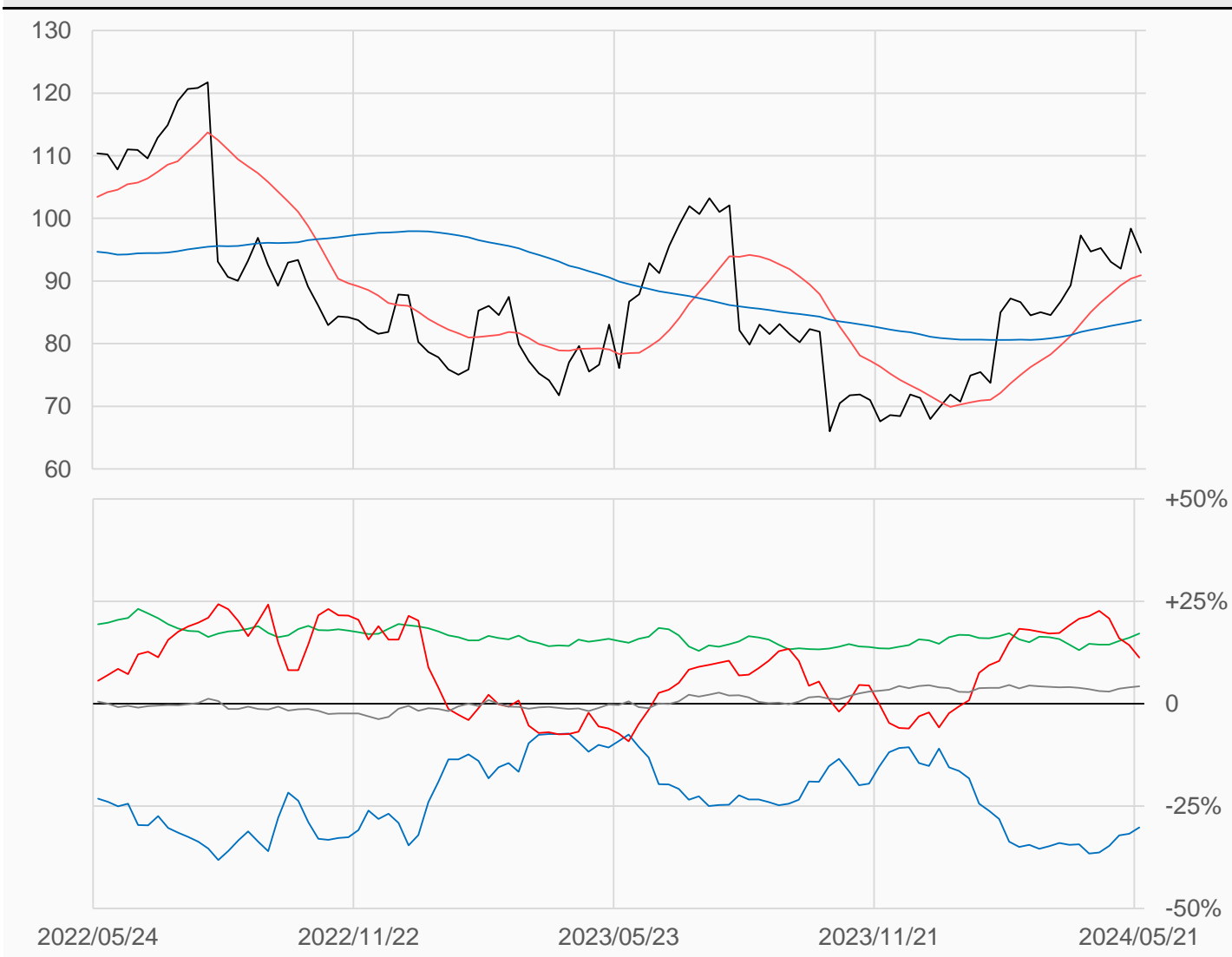
活豬

活豬較前一週下跌3.85點收在94.525點，
管理基金多單減少8302口，空單增加4329口，
淨多單較前一週減少12631口至43497口。

數據日期	前期OI	本期OI	增減	增減	週五收盤價	較前週變動
2024/05/21	392589	385430	-7159	-1.82%	94.525	↓ -3.850
分類	多單OI	增減	空單OI	增減	多空淨部位	淨部位變動
生產商	42883	+2120	159247	-6287	-116364	+8407
互換交易	87077	+2358	20929	-625	+66148	+2983
管理基金	113340	-8302	69843	+4329	+43497	-12631
其他	117243	-3016	100856	-3806	+16387	+790

週五收盤價與13週與52週平均線

— LH — 13週 90.927 — 52週 83.767



淨部位佔總OI% 生產 -30.2% 互換 +17.2% 管理 +11.3% 其他 +4.3%

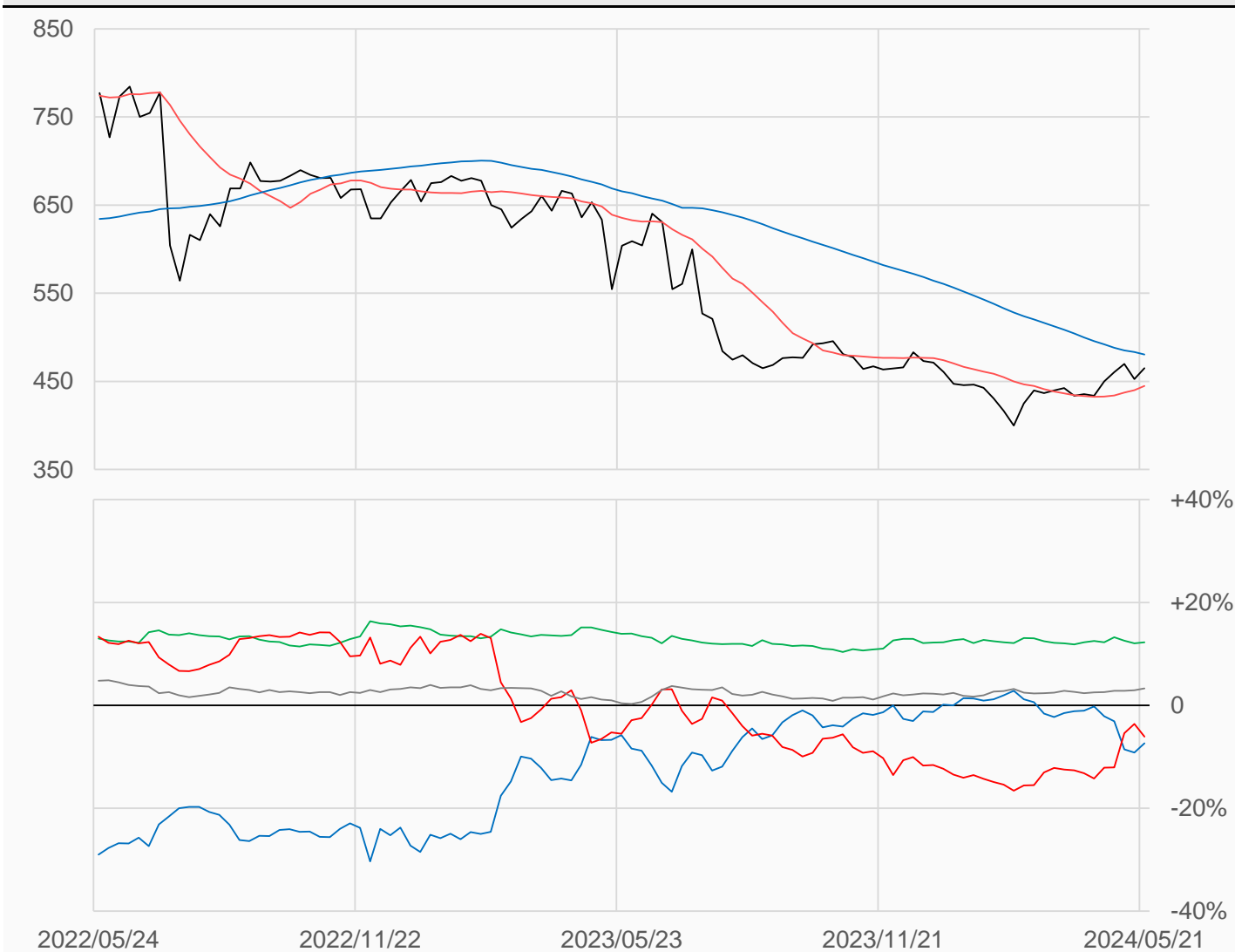
玉米

玉米較前一週上漲12.25點收在464.75點，
管理基金多單減少10447口，空單增加39544口，
淨空單較前一週增加49991口至121162口。

數據日期	前期OI	本期OI	增減	增減	週五收盤價	較前週變動
2024/05/21	1973804	1993404	+19600	+0.99%	464.75	↑ +12.25
分類	多單OI	增減	空單OI	增減	多空淨部位	淨部位變動
生產商	451524	+17605	598209	-16327	-146685	+33932
互換交易	325300	+2729	81255	-3155	+244045	+5884
管理基金	481425	-10447	602587	+39544	-121162	-49991
其他	542790	+8916	476928	+1368	+65862	+7548

週五收盤價與13週與52週平均線

— ZC — 13週 444.85 — 52週 480.42



淨部位佔總OI% 生產 -7.4% 互換 +12.2% 管理 -6.1% 其他 +3.3%

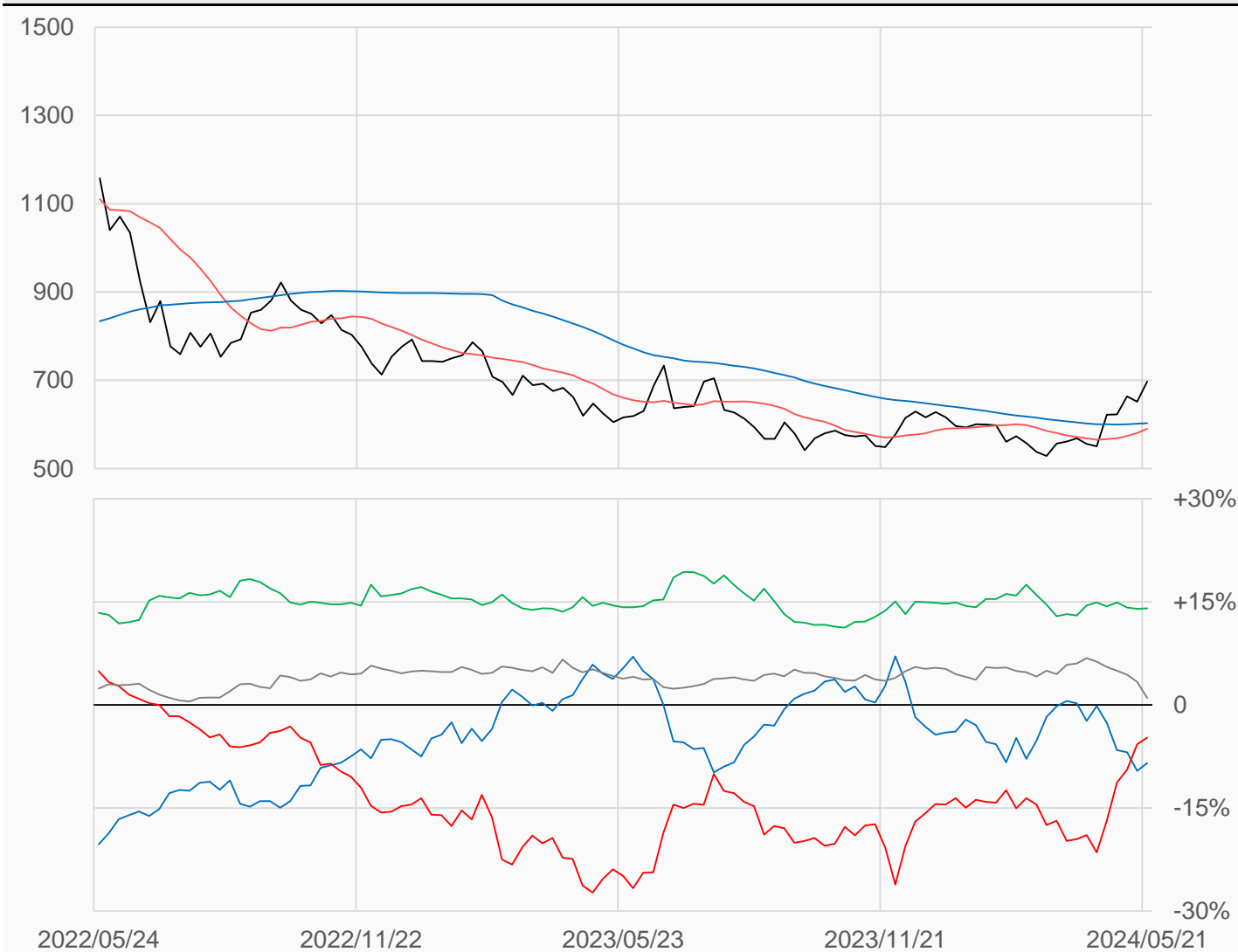
小麥

小麥較前一週上漲46點收在697.25點，
 管理基金多單增加10835口，空單增加7177口，
 淨空單較前一週減少3658口至24593口。

數據日期	前期OI	本期OI	增減	增減	週五收盤價	較前週變動
2024/05/21	492012	515075	+23063	+4.69%	697.25	↑ +46.00
分類	多單OI	增減	空單OI	增減	多空淨部位	淨部位變動
生產商	61446	-287	105033	-3877	-43587	+3590
互換交易	103240	+2646	30911	-864	+72329	+3510
管理基金	180508	+10835	205101	+7177	-24593	+3658
其他	136149	+7084	131088	+18617	+5061	-11533

週五收盤價與13週與52週平均線

— ZW — 13週 590.23 — 52週 602.85



淨部位佔總OI% 生產 -8.5% 互換 +14.0% 管理 -4.8% 其他 +1.0%

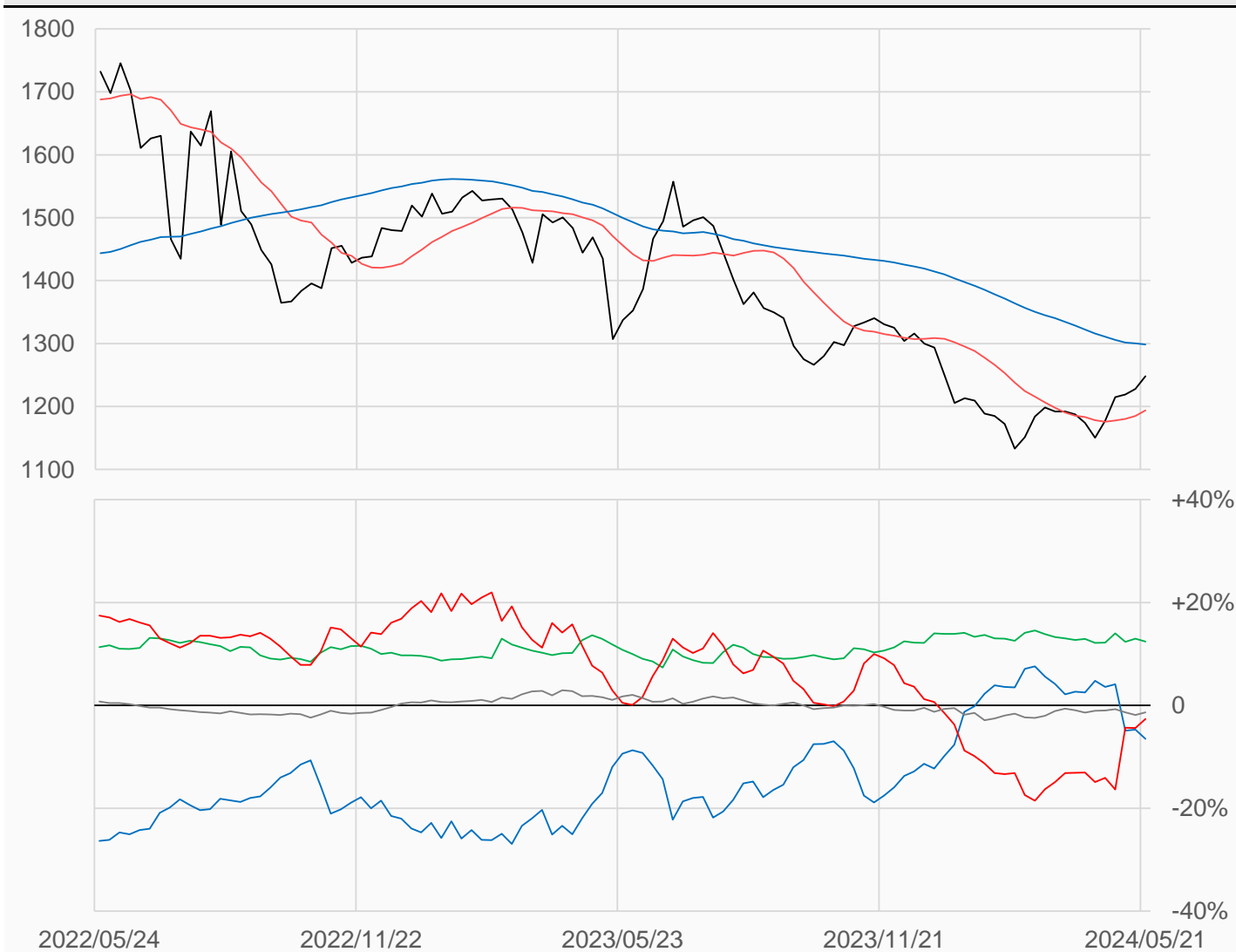
黃豆

黃豆較前一週上漲20點收在1248點，
 管理基金多單增加13900口，空單減少2339口，
 淨空單較前一週減少16239口至26426口。

數據日期	前期OI	本期OI	增減	增減	週五收盤價	較前週變動
2024/05/21	966137	1006051	+39914	+4.13%	1248.00	↑ +20.00
分類	多單OI	增減	空單OI	增減	多空淨部位	淨部位變動
生產商	334661	+9106	400367	+29395	-65706	-20289
互換交易	172403	+2819	47869	+3666	+124534	-847
管理基金	203362	+13900	229788	-2339	-26426	+16239
其他	231784	+12733	245582	+8449	-13798	+4284

週五收盤價與13週與52週平均線

— ZS — 13週 1193.6 — 52週 1298.5



淨部位佔總OI% 生產 -6.5% 互換 +12.4% 管理 -2.6% 其他 -1.4%

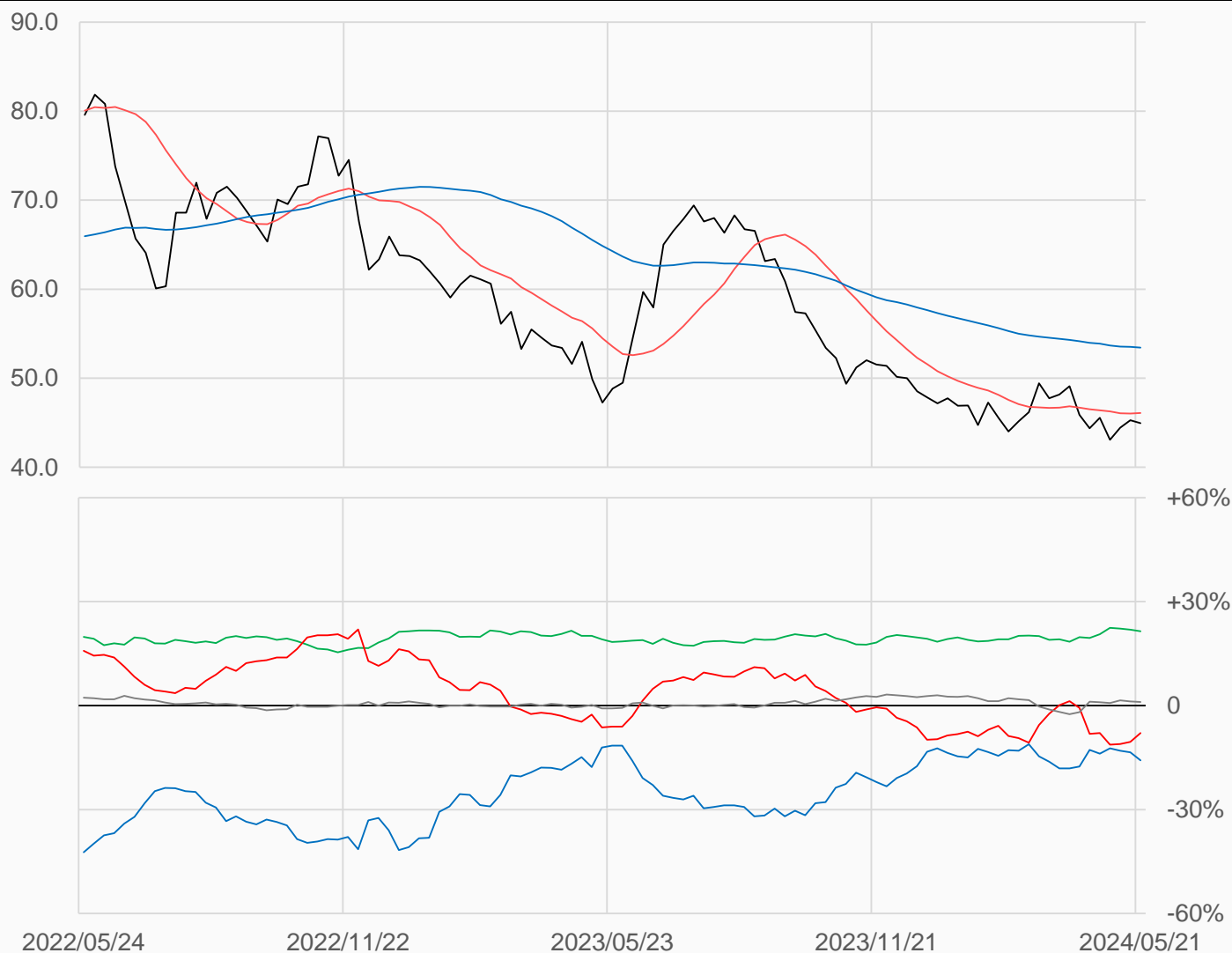
黃豆油

黃豆油較前一週下跌0.32點收在44.95點，
 管理基金多單減少1814口，空單減少17105口，
 淨空單較前一週減少15291口至46521口。

數據日期	前期OI	本期OI	增減	增減	週五收盤價	較前週變動
2024/05/21	591019	588606	-2413	-0.41%	44.95	↓ -0.32
分類	多單OI	增減	空單OI	增減	多空淨部位	淨部位變動
生產商	157575	-1462	250613	+11904	-93038	-13366
互換交易	145062	-560	18639	+2446	+126423	-3006
管理基金	141049	-1814	187570	-17105	-46521	+15291
其他	110241	+903	104019	+1695	+6222	-792

週五收盤價與13週與52週平均線

— BO — 13週 46.101 — 52週 53.439



淨部位佔總OI% 生產 -15.8% 互換 +21.5% 管理 -7.9% 其他 +1.1%

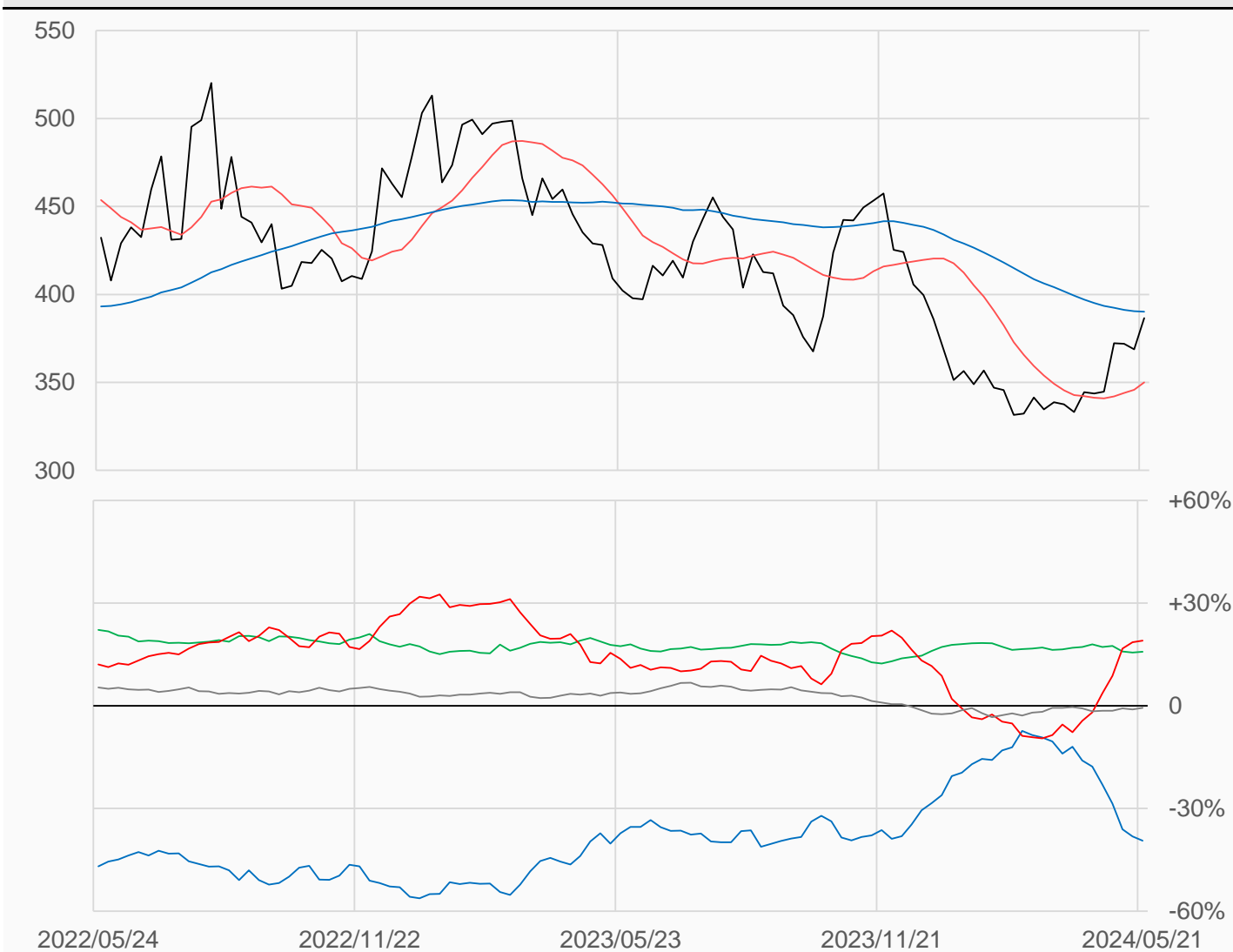
黃豆粉

黃豆粉較前一週上漲17.7點收在386.5點，
管理基金多單增加2416口，空單增加682口，
淨多單較前一週增加1734口至100944口。

數據日期	前期OI	本期OI	增減	增減	週五收盤價	較前週變動
2024/05/21	534529	529615	-4914	-0.92%	386.5	↑ +17.7
分類	多單OI	增減	空單OI	增減	多空淨部位	淨部位變動
生產商	93270	-5529	301947	-900	-208677	-4629
互換交易	98259	+1319	14776	+1190	+83483	+129
管理基金	198253	+2416	97309	+682	+100944	+1734
其他	82800	-4185	85935	-6667	-3135	+2482

週五收盤價與13週與52週平均線

— SM — 13週 350 — 52週 390.18



淨部位佔總OI% 生產 -39.4% 互換 +15.8% 管理 +19.1% 其他 -0.6%

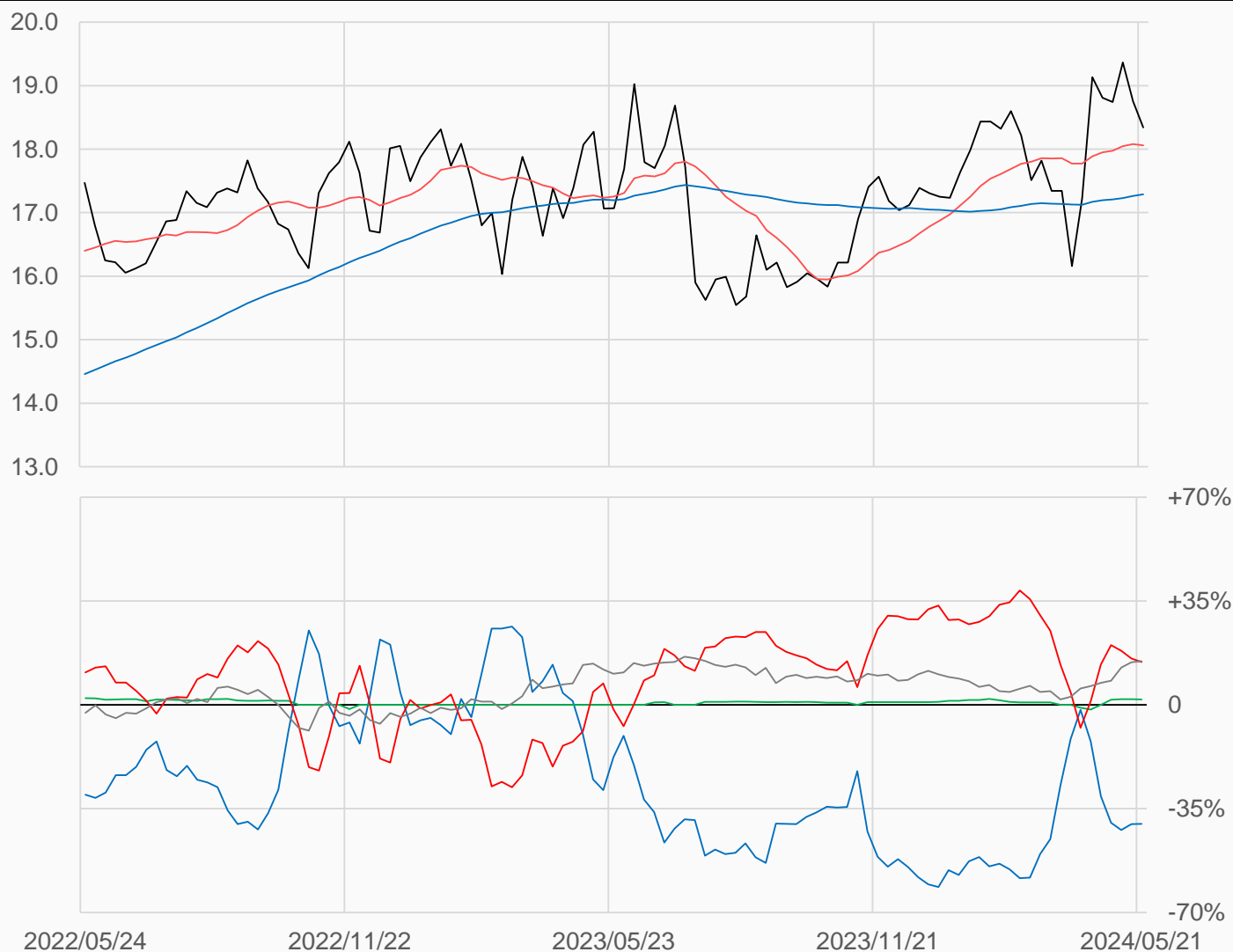
粗米

粗米較前一週下跌0.415點收在18.34點，
管理基金多單增加29口，空單增加68口，
淨多單較前一週減少39口至1492口。

數據日期	前期OI	本期OI	增減	增減	週五收盤價	較前週變動
2024/05/21	9807	10321	+514	+5.24%	18.340	↓ -0.415
分類	多單OI	增減	空單OI	增減	多空淨部位	淨部位變動
生產商	3938	+243	8079	+440	-4141	-197
互換交易	188	0	0	0	+188	0
管理基金	1975	+29	483	+68	+1492	-39
其他	2200	+86	683	-22	+1517	+108

週五收盤價與13週與52週平均線

— RR — 13週 18.06 — 52週 17.287



淨部位佔總OI% 生產 -40.1% 互換 +1.8% 管理 +14.5% 其他 +14.7%

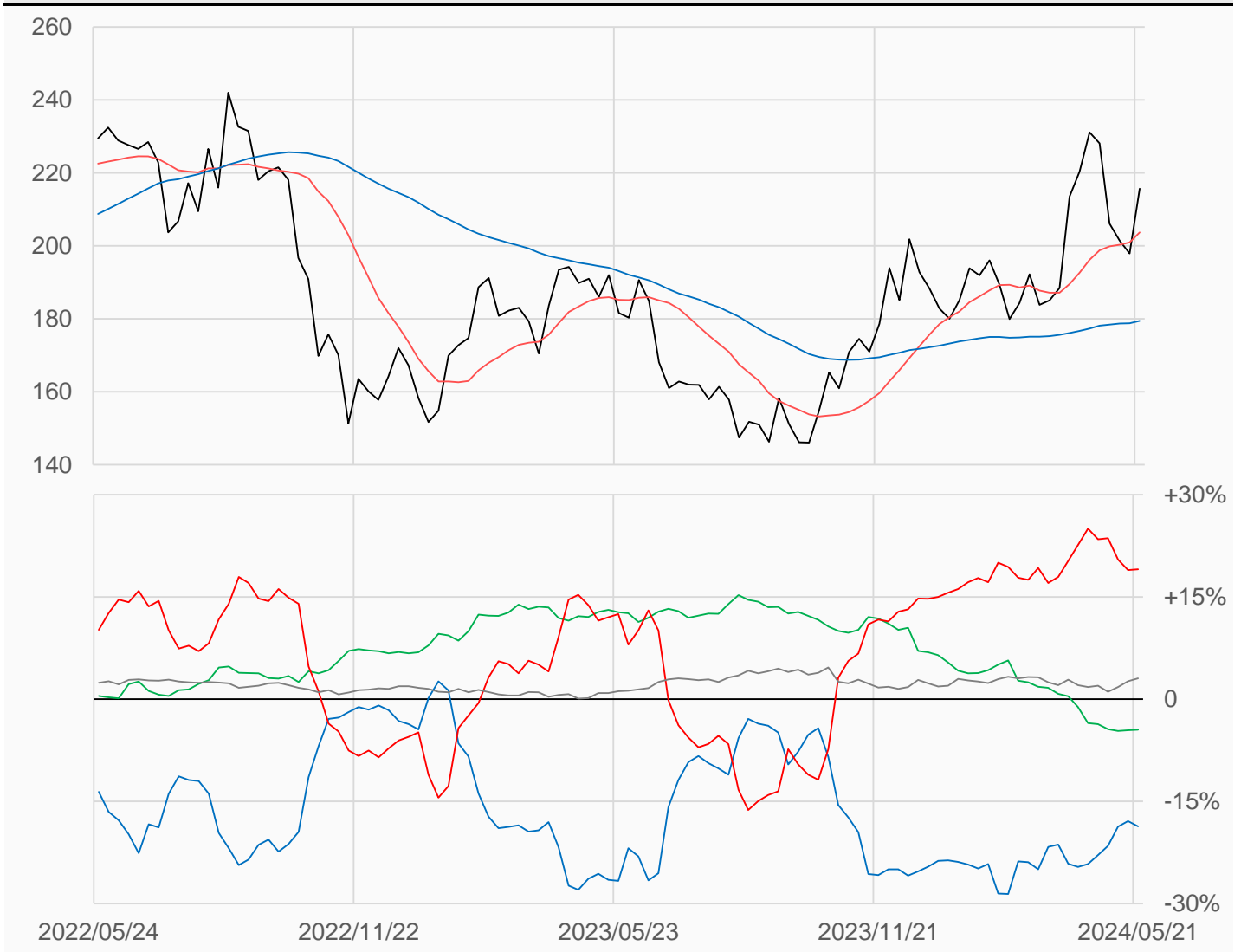
咖啡

咖啡較前一週上漲17.75點收在215.65點，
管理基金多單減少2353口，空單減少2379口，
淨多單較前一週增加26口至52593口。

數據日期	前期OI	本期OI	增減	增減	週五收盤價	較前週變動
2024/05/21	277617	276219	-1398	-0.50%	215.65	↑ +17.75
分類	多單OI	增減	空單OI	增減	多空淨部位	淨部位變動
生產商	54911	-1189	106479	+732	-51568	-1921
互換交易	42474	+604	54821	+267	-12347	+337
管理基金	91993	-2353	39400	-2379	+52593	+26
其他	77027	+1247	68584	+117	+8443	+1130

週五收盤價與13週與52週平均線

— KC — 13週 203.7 — 52週 179.45



淨部位佔總OI% 生產 -18.7% 互換 -4.5% 管理 +19.0% 其他 +3.1%

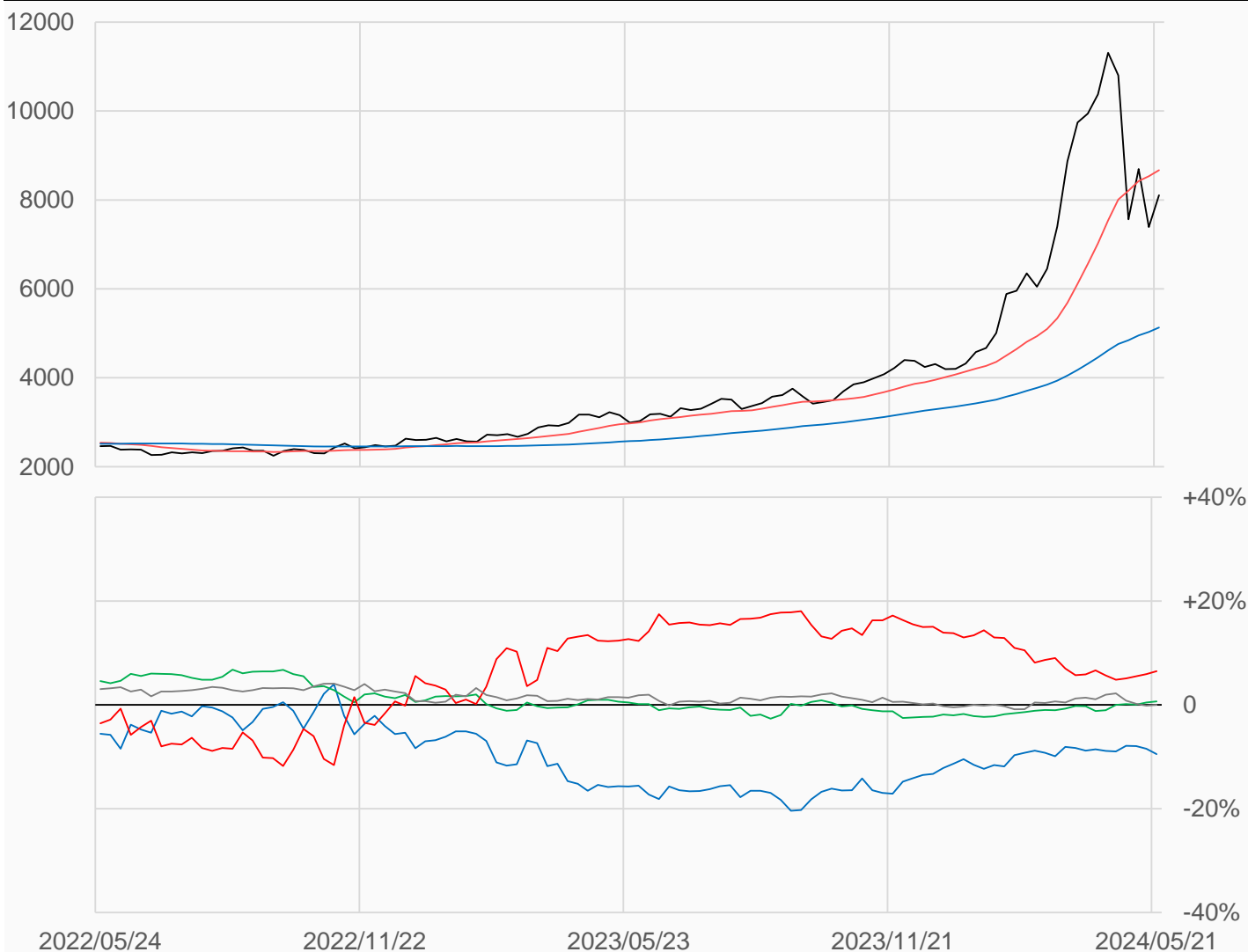
可可

可可較前一週上漲716點收在8109點，
管理基金多單減少2921口，空單減少3829口，
淨多單較前一週增加908口至15956口。

數據日期	前期OI	本期OI	增減	增減	週五收盤價	較前週變動
2024/05/21	253271	246433	-6838	-2.70%	8109	↑ +716
分類	多單OI	增減	空單OI	增減	多空淨部位	淨部位變動
生產商	58175	-2501	81532	-533	-23357	-1968
互換交易	19986	-354	18305	-819	+1681	+465
管理基金	73627	-2921	57671	-3829	+15956	+908
其他	82804	-1615	82770	-2010	+34	+395

週五收盤價與13週與52週平均線

— CC — 13週 8669.8 — 52週 5131



淨部位佔總OI% 生產 -9.5% 互換 +0.7% 管理 +6.5% 其他 +0.0%

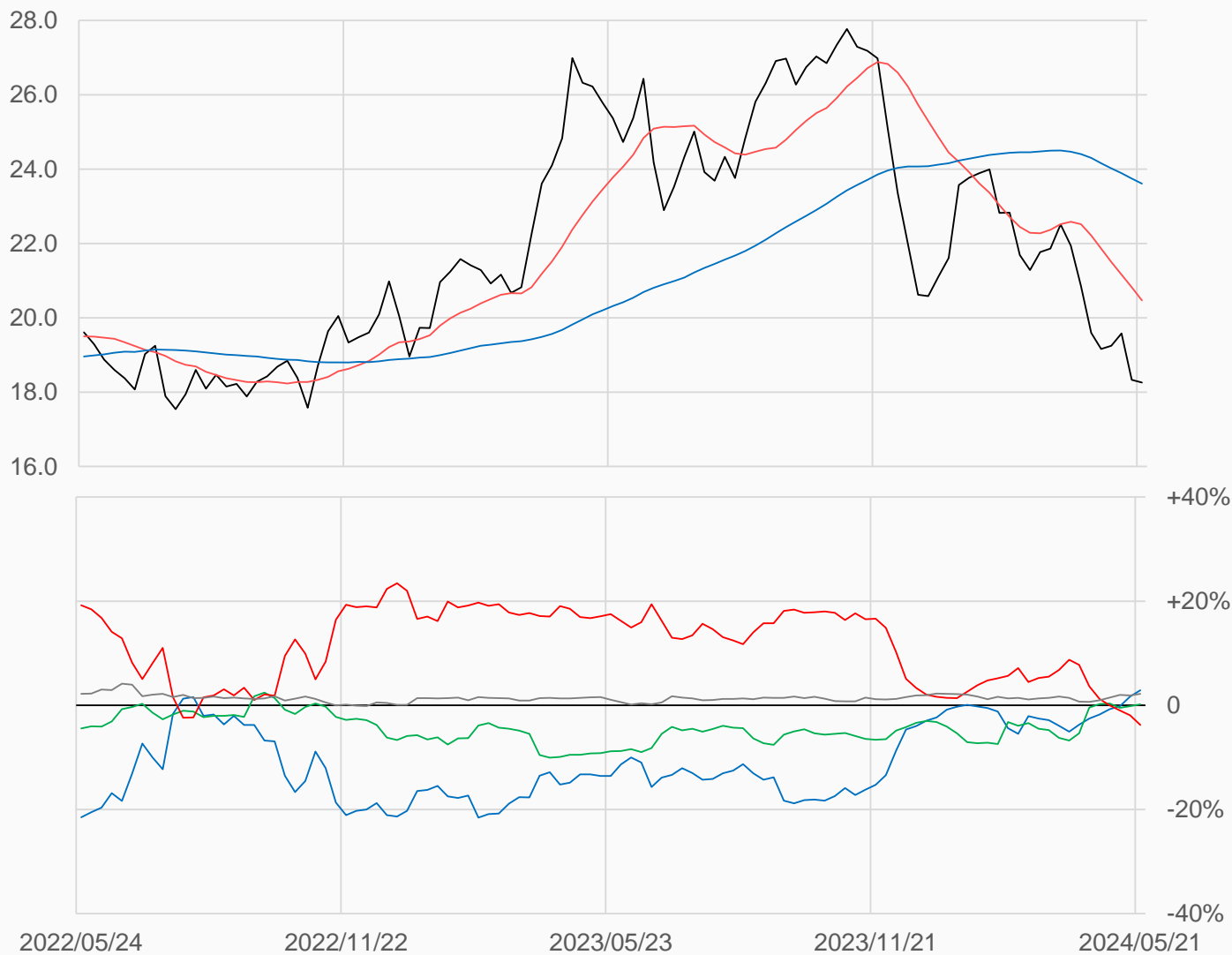
11號糖

11號糖較前一週下跌0.07點收在18.26點，
 管理基金多單減少1967口，空單增加17358口，
 淨空單較前一週增加19325口至38378口。

數據日期	前期OI	本期OI	增減	增減	週五收盤價	較前週變動
2024/05/21	991735	1016817	+25082	+2.53%	18.26	↓ -0.07
分類	多單OI	增減	空單OI	增減	多空淨部位	淨部位變動
生產商	369316	+25939	339942	+13073	+29374	+12866
互換交易	169907	+2113	168019	-1506	+1888	+3619
管理基金	238250	-1967	276628	+17358	-38378	-19325
其他	175469	-1067	153043	-4951	+22426	+3884

週五收盤價與13週與52週平均線

— SB — 13週 20.467 — 52週 23.611



淨部位佔總OI% 生產 +2.9% 互換 +0.2% 管理 -3.8% 其他 +2.2%

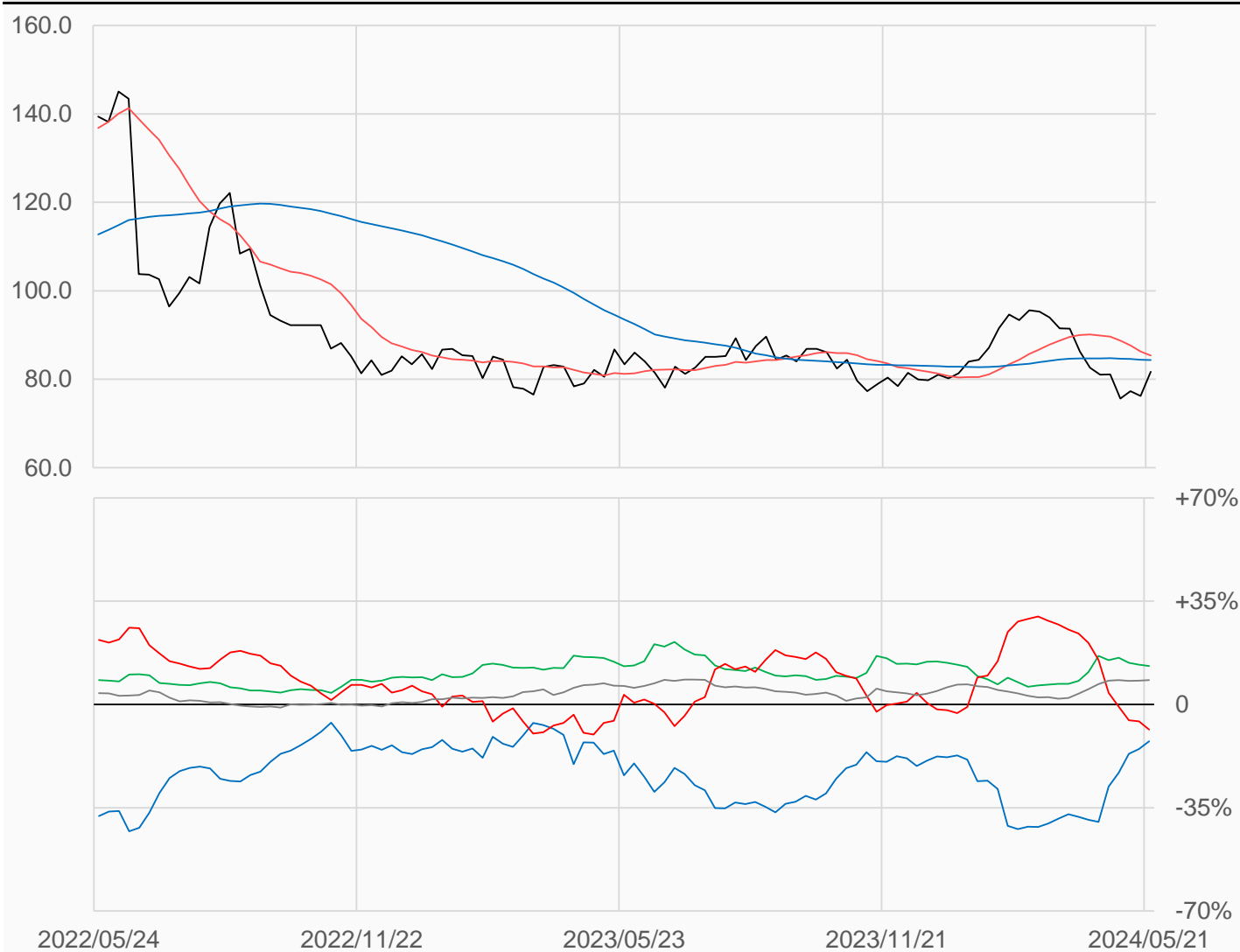
棉花

棉花較前一週上漲5.48點收在81.72點，
管理基金多單減少2330口，空單增加5728口，
淨空單較前一週增加8058口至23372口。

數據日期	前期OI	本期OI	增減	增減	週五收盤價	較前週變動
2024/05/21	268731	274272	+5541	+2.06%	81.72	↑ +5.48
分類	多單OI	增減	空單OI	增減	多空淨部位	淨部位變動
生產商	54789	+3816	88978	-2705	-34189	+6521
互換交易	64759	+2474	29063	+3032	+35696	-558
管理基金	62892	-2330	86264	+5728	-23372	-8058
其他	78595	+2304	55976	+1472	+22619	+832

週五收盤價與13週與52週平均線

— CT — 13週 85.352 — 52週 84.34



淨部位佔總OI% 生產 -12.5% 互換 +13.0% 管理 -8.5% 其他 +8.2%