



SGX

TSR20橡膠日報

2024年5月22日 永豐期貨顧問事業部編制



# TSR20橡膠期貨收盤行情表

月份	結算	變動	變動%	交易量	OI	OI增減	跨月	價差	變動
06	170.0	-0.5	▼ 0.29%	1057	3721	-544	06/07	+0.2	-0.2
07	170.2	-0.7	▼ 0.41%	5232	17288	-1838	07/08	+0.4	-0.2
08	170.6	-0.9	▼ 0.52%	5894	25201	0	08/09	+0.4	-0.2
09	171.0	-1.1	▼ 0.64%	5067	14970	+954	09/10	+0.2	-0.1
10	171.2	-1.2	▼ 0.70%	1961	7194	+633	10/11	+0.4	0
11	171.6	-1.2	▼ 0.69%	375	4208	+76	11/12	+0.6	0
12	172.2	-1.2	▼ 0.69%	141	1735	-45	12/01	+0.5	0
01	172.7	-1.2	▼ 0.69%	278	1722	+178	01/02	+0.7	-0.1
02	173.4	-1.3	▼ 0.74%	7	470	+1	02/03	+0.6	-0.0
03	174.0	-1.3	▼ 0.74%	5	326	-1	03/04	+0.6	-0.1
04	174.6	-1.4	▼ 0.80%	6	143	+3	04/05	+0.5	+0.1
05	175.1	-1.3	▼ 0.74%	0	4	0	跨月價差 = 遠月 - 近月		

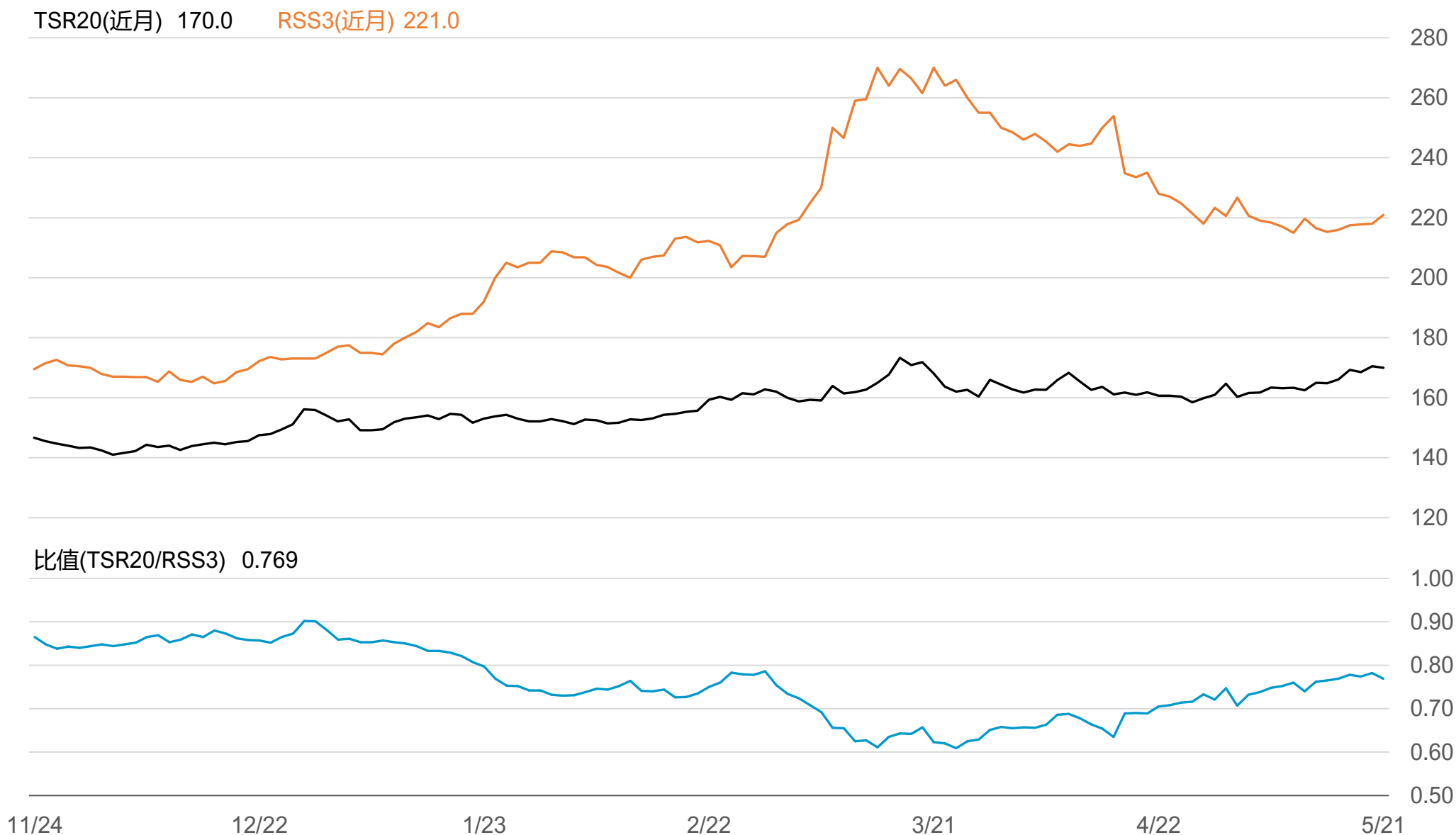
# 橡膠期貨最熱絡月份(第3個月)日K連續圖



# 橡膠期貨近3個月價格走勢圖



# SGX TSR20/RSS3比值走勢圖



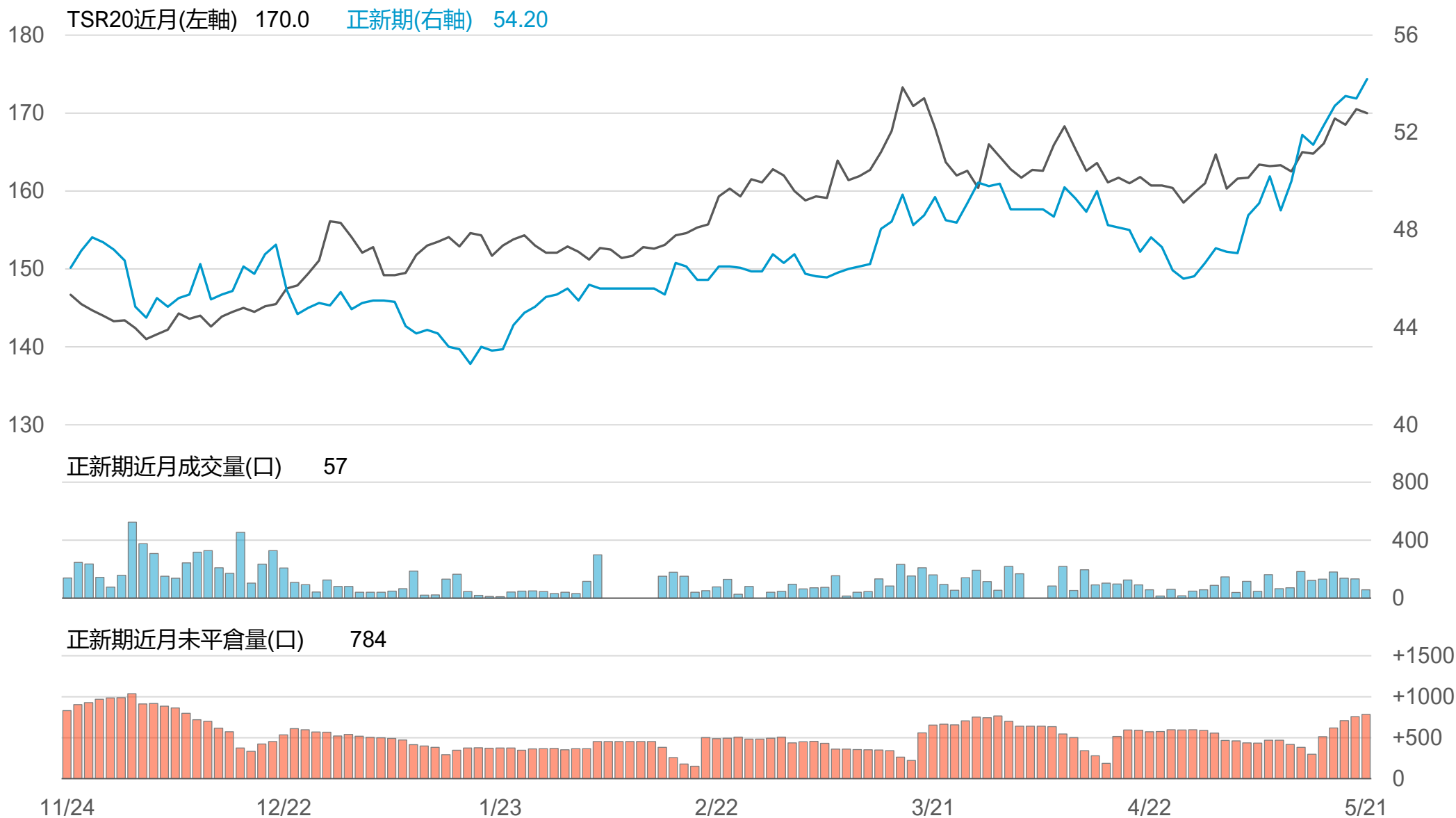
# 橡膠個股期收盤行情 - 正新(2105)

代碼	月份	收盤	變動	變動%	成交量(口)	OI(口)	增減(口)
FK	06	54.2	+0.80 ▲	1.50%	57	784	+27
FK	07	53.9	+0.80 ▲	1.51%	0	25	0

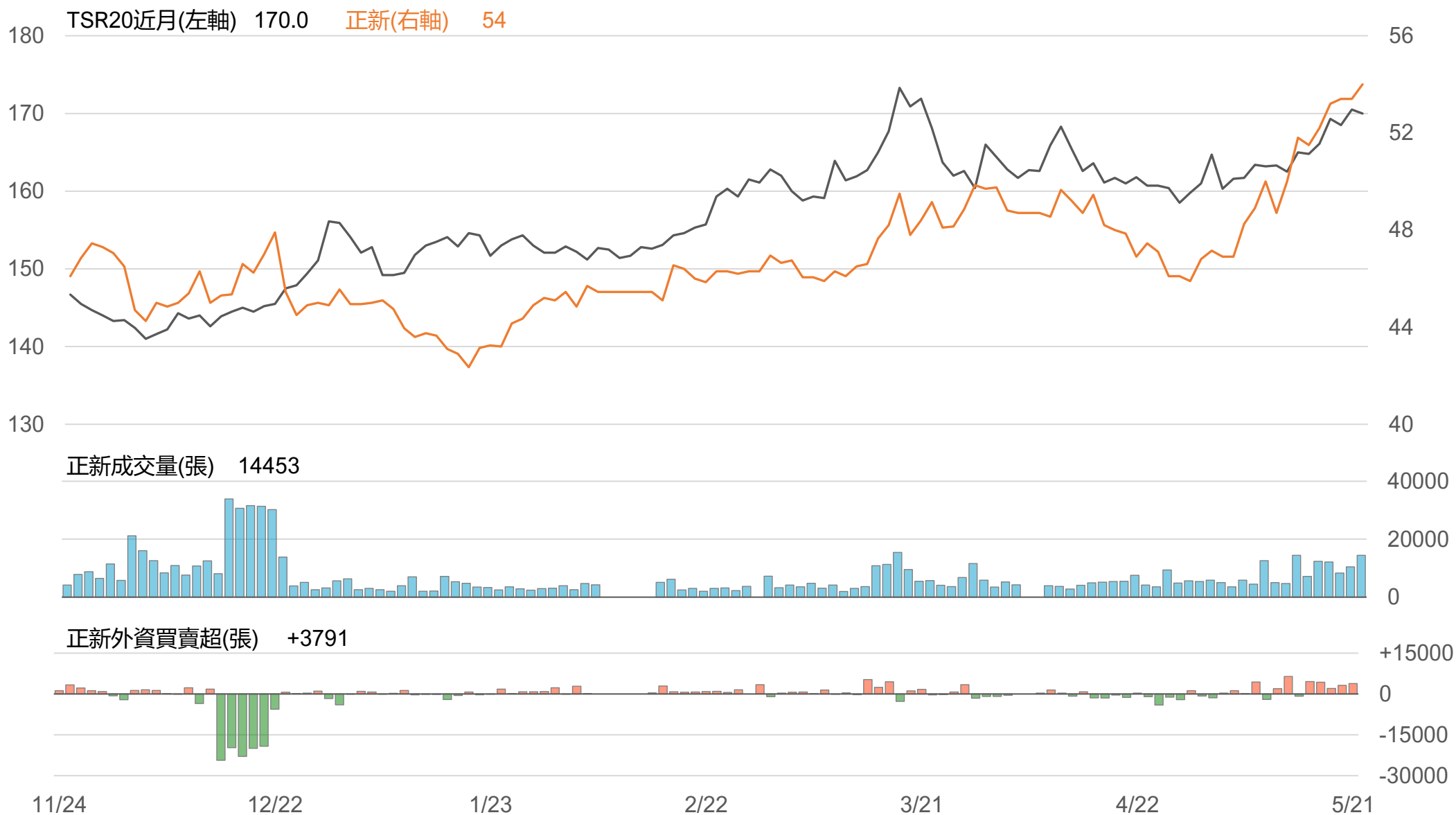
## 橡膠類股收盤行情

代號	公司	收盤	變動	變動%	成交量(張)	外資買賣超	
						連續(日)	累計(張)
2105	正新	54	+0.60 ▲	1.12%	14453	連5買	+17876
2101	南港	58	0 -	0	8235	連1買	+1376
2102	泰豐	20.05	-0.40 ▼	1.96%	852	連1買	+21
2106	建大	33.8	-0.70 ▼	2.03%	1223	連2賣	-488
2109	華豐	18.75	-0.35 ▼	1.83%	1803	連1賣	-372

# TSR20 / 正新期(FK)

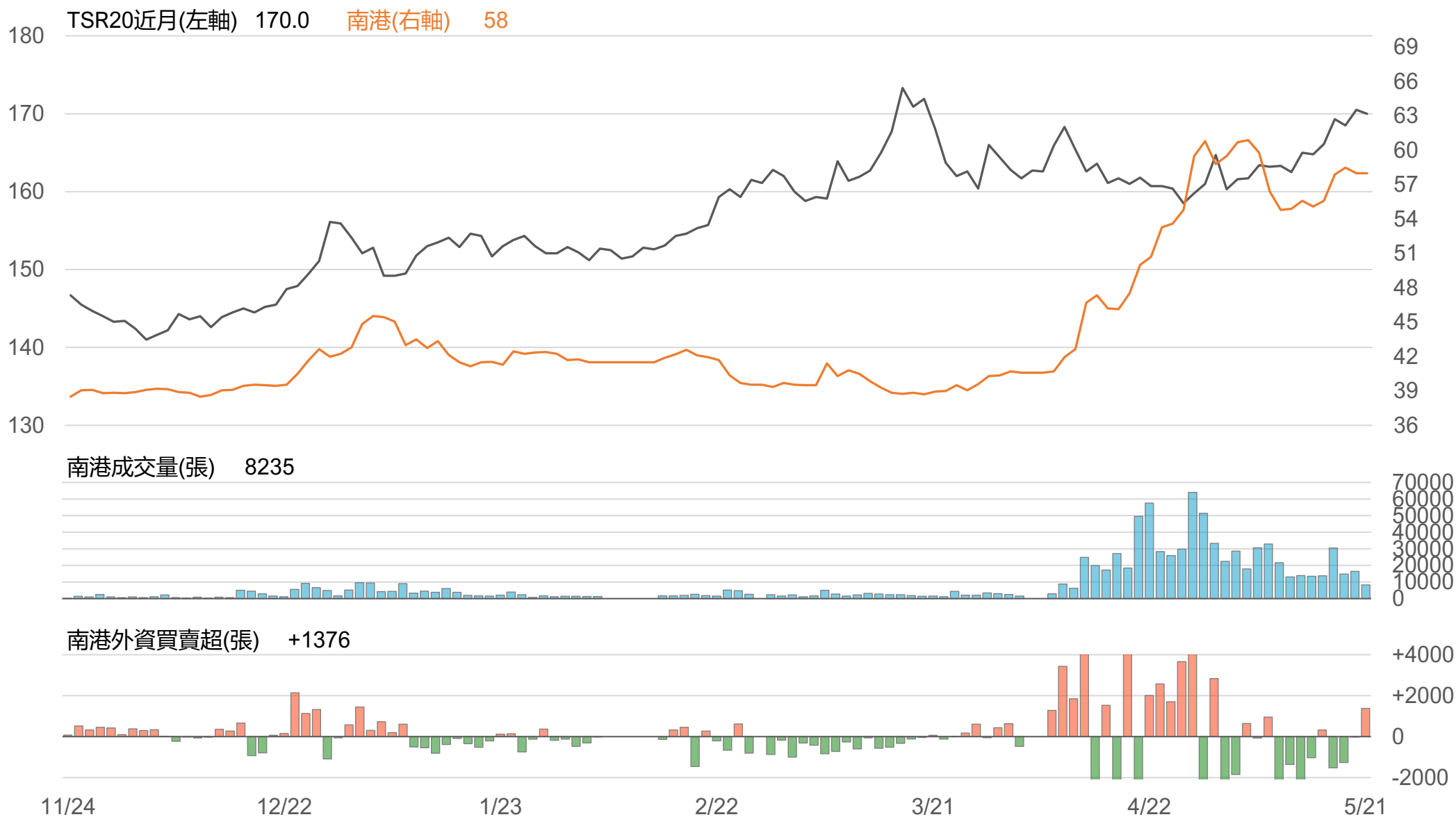


# TSR20 / 正新(2105)

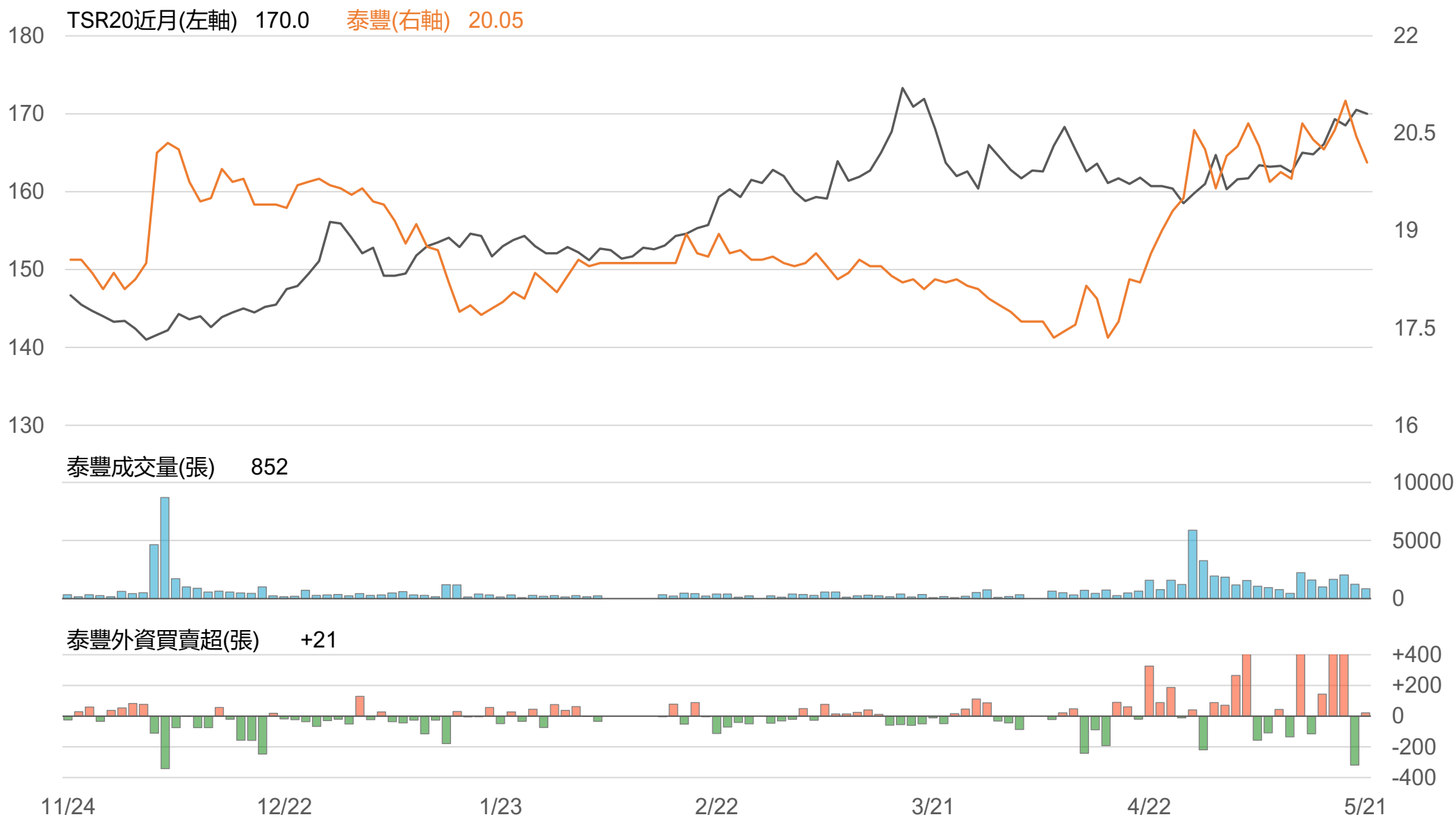




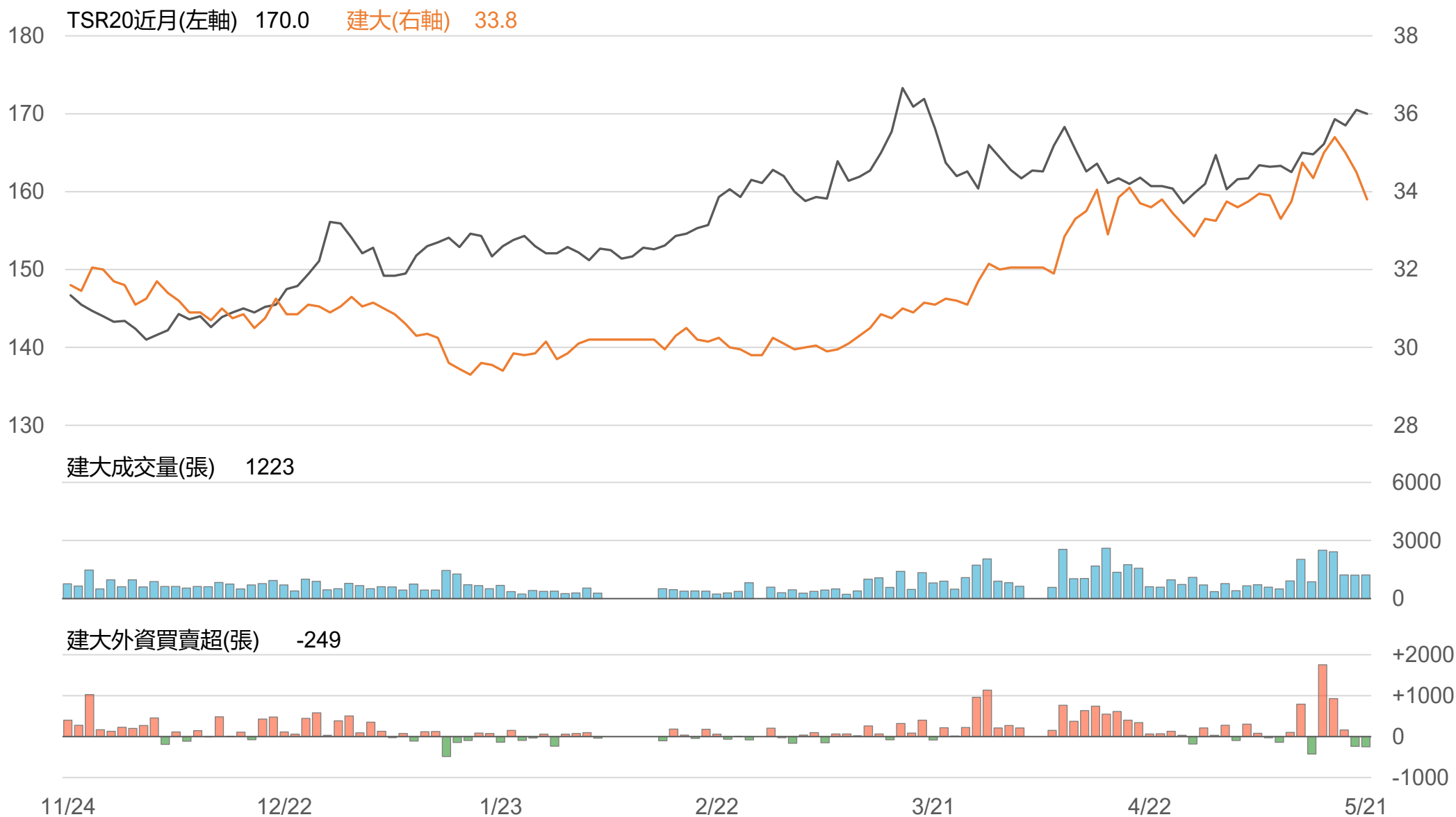
# TSR20 / 南港(2101)



# TSR20 / 泰豐(2102)



# TSR20 / 建大(2106)



# TSR20 / 華豐(2109)



# 敬語

---

本研究報告純屬研究性質僅供參考，不保證其完整性及精確性，報告內容具時效性，邇後若有變更，本公司將不做預告或主動更新。交易人應審慎考量本身之需求及交易可能衍生之風險，並就交易結果自行負責，本公司恕不負任何法律責任，亦不作任何保證。未經本公司授權，禁止以任何形式複製、轉載或節錄。

永豐期貨股份有限公司 | 台北市重慶南路一段2號8樓 | 02-2381-1799 | 111年金管期總字第007號 | 顧問事業部