

CFTC 大額交易人持倉報告

永豐期貨顧問事業部編製

2024/5/20

資料來源：CFTC官網、精誠資訊DQII、奇狐全球版

目錄

- P3 報告閱讀說明
- P4 大額交易人身分分類
- P5 金融類投機部位每週變動表
- P6 商品類投機部位每週變動表

金融類

- P7 mini 道瓊
- P8 mini NQ
- P9 mini S&P
- P10 VIX
- P11 30年債
- P12 10年債
- P13 5年債
- P14 2年債
- P15 歐元
- P16 日圓
- P17 英鎊
- P18 瑞郎
- P19 加幣
- P20 澳幣
- P21 紐幣
- P22 美元指數
- P23 綜美(未含)
- P24 綜美(包含)

商品類

- P25 黃金
- P26 白銀
- P27 銅
- P28 白金
- P29 輕原油
- P30 熱燃油
- P31 天然氣
- P32 無鉛汽油
- P33 活牛
- P34 活豬
- P35 玉米
- P36 小麥
- P37 黃豆
- P38 黃豆油
- P39 黃豆粉
- P40 粗米
- P41 咖啡
- P42 可可
- P43 11號糖
- P44 棉花

CFTC大額交易人持倉報告閱讀說明

在美國負責主管期貨交易的是商品期貨交易委員會，
(Commodity Futures Trading Commission，簡稱CFTC)
CFTC在每週五美國東部時間下午03:30，
台灣時間週六上午03:30(冬令延後1小時)，
於官網上發佈統計至每週二收盤，
在美國上市交易的期貨商品未平倉部位現況。

每個期貨商品未平倉部位由需申報與不需申報兩部分組成，
持有部位則分為多單、空單、扣抵部位等三種類別，
(不需申報的部份本報告不予呈現)
(1口扣抵部位表示各持有1口多單與空單)
(本報告將扣抵部位還原至多單與空單)

在2009/9/4與2010/7/20，CFTC為增加市場交易透明度，
分別將商品類與金融類須申報的期貨交易人身分細分成四大類，
以下將簡單說明：

大額交易人身分類別說明

金融類

Dealer / Intermediary (經紀商 / 中間商)

被歸類為市場的賣方，設計並且販售各種金融商品給客戶或發行於市場；藉由期貨合約來降低手中持有部位的風險，如大型投資銀行與證券經紀商。

Asset Manager / Institutional (資產管理人 / 資產管理機構)

這一類的市場參與者為機構投資人者，包括退休基金、養老基金、保險公司、共同基金，以及客戶為法人機構的基金經理人

Leveraged Money (槓桿式基金)

以避險基金與各類型基金經理人為代表，如有登記的CTA(商品交易投資顧問)、CPO(期貨基金經理人)，與未登記但經CFTC認可的私募基金。

Other Reportables (其他)

需申報但不屬於上面三項的交易人。

商品類

Producer / Merchant / Processor / User (生產商 / 貿易商 / 加工商 / 用戶)

從事實體商品生產、加工、包裝或運輸的相關交易人，包括生產商、製造商、貿易商、加工商等使用者，利用期貨市場來規避或管理營運風險。

Swap Dealers (掉期交易商)

從事OTC市場交易的互換交易商，會利用期貨來管理或規避交換交易時所產生的風險。

Managed Money (管理基金)

主要是替客戶或自身進行買賣交易以獲取營利的管理基金，如有登記的CTA(商品交易投資顧問)、CPO(期貨基金經理人)，與未登記但經CFTC認可的私募基金。

Other Reportables (其他)

需申報但不屬於上面三項的交易人。

金融類投機部位每週變動表

數據日期 2024/05/14

種類	商品	總OI		槓桿基金		
		總OI	變動	多空淨部位	淨部位變動	佔總OI%
指數	YM	99248	+6349	+11085	+3158	+11.17%
	VX	436067	+32584	+3399	+11290	+0.78%
	ES	3063330	+59985	-288395	-41564	-9.41%
	NQ	296513	+15849	-54696	-7377	-18.45%
債券	30年債	1814608	+63744	-344354	-575	-18.98%
	10年債	5402059	+195093	-1282803	+99545	-23.75%
	5年債	6635597	+192425	-2538289	-139272	-38.25%
	2年債	4135081	-35243	-1833473	+74202	-44.34%
外匯	紐幣	55640	-182	+6965	-1732	+12.52%
	綜美(未含)	950044	+10994	+46146	-12700	+4.86%
	綜美(含美)	992910	+10845	+28507	-11327	+2.87%
	歐元	752332	+9036	-21447	+10953	-2.85%
	英鎊	266812	+5357	-10218	+3061	-3.83%
	瑞郎	96300	-3992	-11346	+1816	-11.78%
	澳幣	222115	-5860	-28626	+3517	-12.89%
	日圓	337809	+2783	-77160	+4176	-22.84%
	加幣	234072	+4649	-55525	-6236	-23.72%
	美元	42866	-149	-17639	+1373	-41.15%

金融類投機部位每週變動表

數據日期 2024/05/14

種類	商品	總OI		管理基金		
		總OI	變動	多空淨部位	淨部位變動	佔總OI%
金屬	黃金	875249	+13875	+172942	+9811	+19.76%
	白金	100219	+11682	+18969	+13534	+18.93%
	白銀	229581	+17647	+41621	+6707	+18.13%
	銅	425593	+33429	+72785	+6819	+17.10%
能源	無鉛汽油	407857	-120	+44298	-4579	+10.86%
	輕原油	2242492	-49482	+128746	+11096	+5.74%
	熱燃油	407256	+16429	+4327	+1247	+1.06%
	天然氣	1569939	-10499	-12701	+44565	-0.81%
肉類	活豬	392589	-14972	+56128	-9042	+14.30%
	活牛	369102	+1938	+37250	+321	+10.09%
農產	黃豆粉	534529	+8149	+99210	+11219	+18.56%
	粗米	9807	-44	+1531	-267	+15.61%
	玉米	1973804	+78722	-71171	+31342	-3.61%
	黃豆	966137	+11863	-42665	-1212	-4.42%
	小麥	492012	+43281	-28251	+14109	-5.74%
	黃豆油	591019	-913	-61812	+3894	-10.46%
軟性	咖啡	277617	-10500	+52567	-6482	+18.94%
	可可	253271	-8437	+15048	+674	+5.94%
	11號糖	991735	+13853	-19053	-9212	-1.92%
	棉花	268731	+11306	-15314	-1615	-5.70%

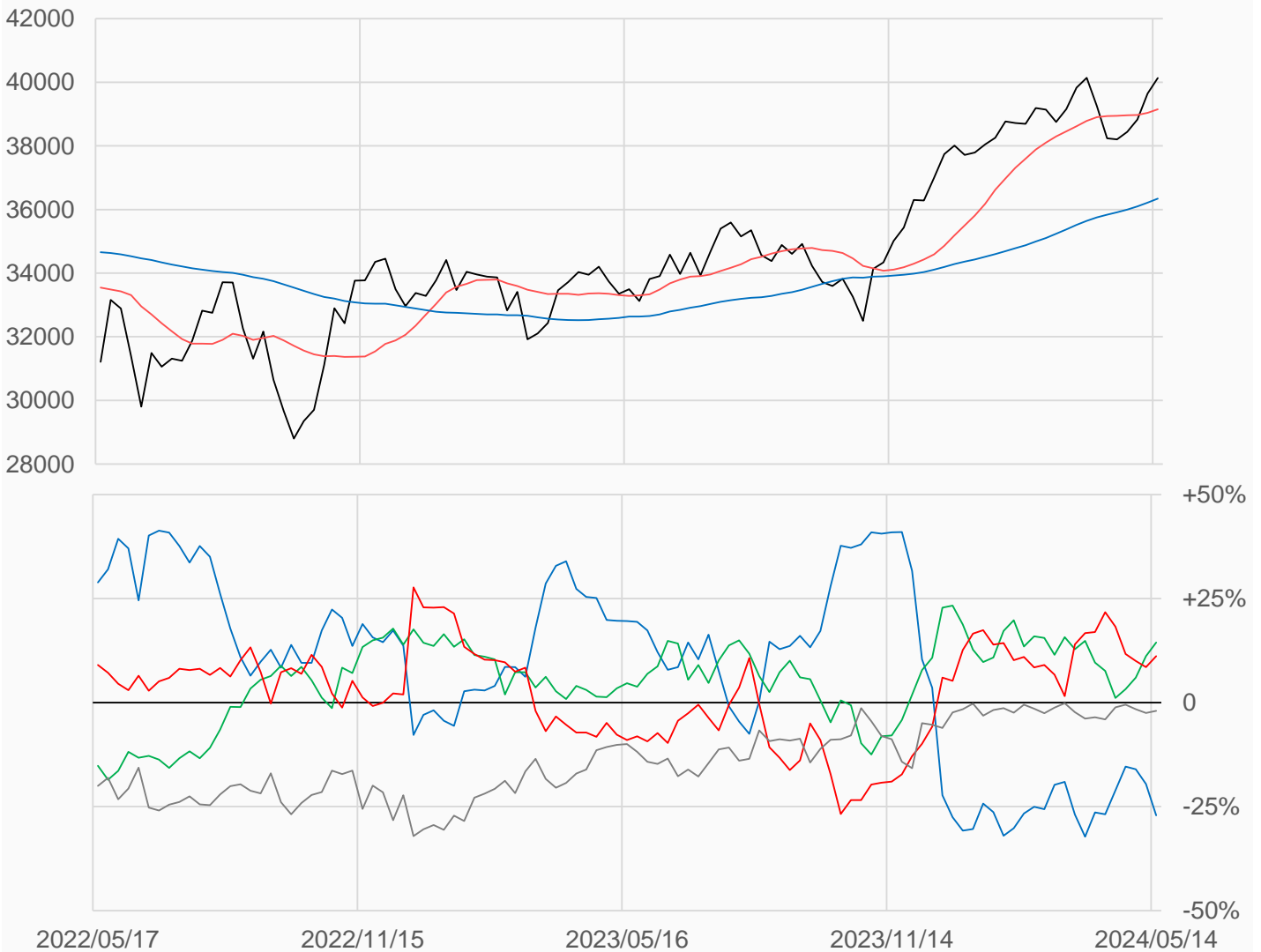
mini 道瓊

mini道瓊較前一週上漲495點收在40137點，
 槓桿基金多單增加5196口，空單增加2038口，
 淨多單較前一週增加39.84%或3158口至11085口。

數據日期	前期OI	本期OI	增減	增減	週五收盤價	較前週變動
2024/05/14	92899	99248	+6349	+6.83%	40137	↑ +495
分類	多單OI	增減	空單OI	增減	多空淨部位	淨部位變動
經紀商	37172	-3758	64045	+4959	-26873	-8717
資產管理	20487	+2909	6160	-1045	+14327	+3954
槓桿基金	25522	+5196	14437	+2038	+11085	+3158
其他	1233	+954	3181	+586	-1948	+368

週五收盤價與13週與52週平均線

— YM — 13週 39150 — 52週 36343



淨部位佔總OI% 經紀 -27.1% 資管 +14.4% 槓桿 +11.2% 其他 -2.0%

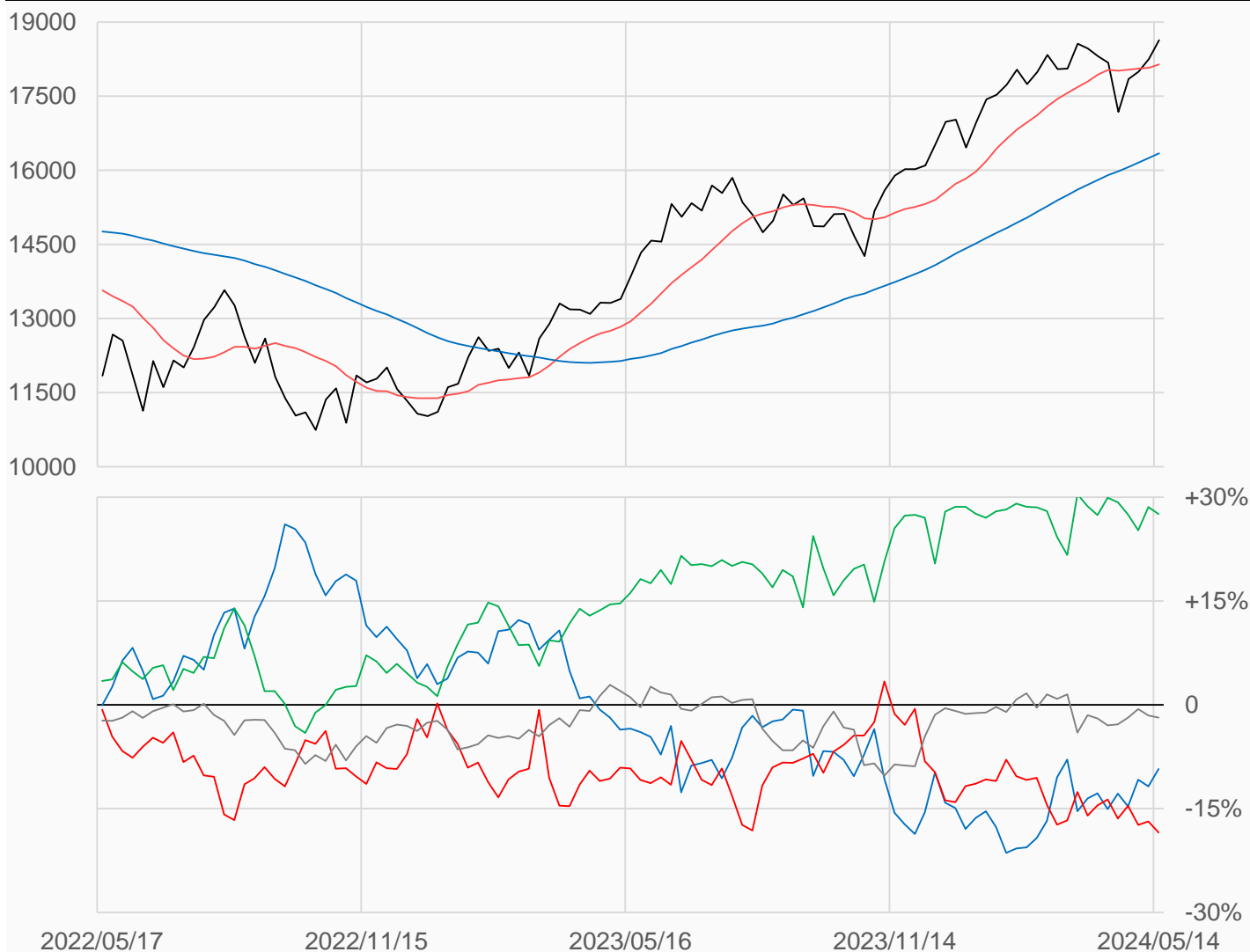
mini NQ

miniNQ較前一週上漲380.25點收在18635.25點，
 槓桿基金多單增加2531口，空單增加9907口，
 淨空單較前一週增加7376口至54696口。

數據日期	前期OI	本期OI	增減	增減	週五收盤價	較前週變動
2024/05/14	280664	296513	+15849	+5.65%	18635.25	↑ +380.25
分類	多單OI	增減	空單OI	增減	多空淨部位	淨部位變動
經紀商	52607	+8926	80096	+3356	-27489	+5570
資產管理	109966	+1188	28218	-373	+81748	+1561
槓桿基金	75858	+2531	130554	+9907	-54696	-7376
其他	13855	+3163	19303	+4348	-5448	-1185

週五收盤價與13週與52週平均線

— NQ — 13週 18144 — 52週 16344



淨部位佔總OI% 經紀 -9.3% 資管 +27.6% 槓桿 -18.4% 其他 -1.8%

mini S&P

miniS&P較前一週上漲81點收在5327.25點，
 槓桿基金多單增加6523口，空單增加48086口，
 淨空單較前一週增加41563口至288395口。

數據日期	前期OI	本期OI	增減	增減	週五收盤價	較前週變動
2024/05/14	3003345	3063330	+59985	+2.00%	5327.25	↑ +81.00
分類	多單OI	增減	空單OI	增減	多空淨部位	淨部位變動
經紀商	428039	+12513	1089216	+31347	-661177	-18834
資產管理	1259695	+32212	341380	-27888	+918315	+60100
槓桿基金	921310	+6523	1209705	+48086	-288395	-41563
其他	128261	+14708	188035	+9125	-59774	+5583

週五收盤價與13週與52週平均線

— ES — 13週 5187.7 — 52週 4702.9



淨部位佔總OI% 經紀 -21.6% 資管 +30.0% 槓桿 -9.4% 其他 -2.0%

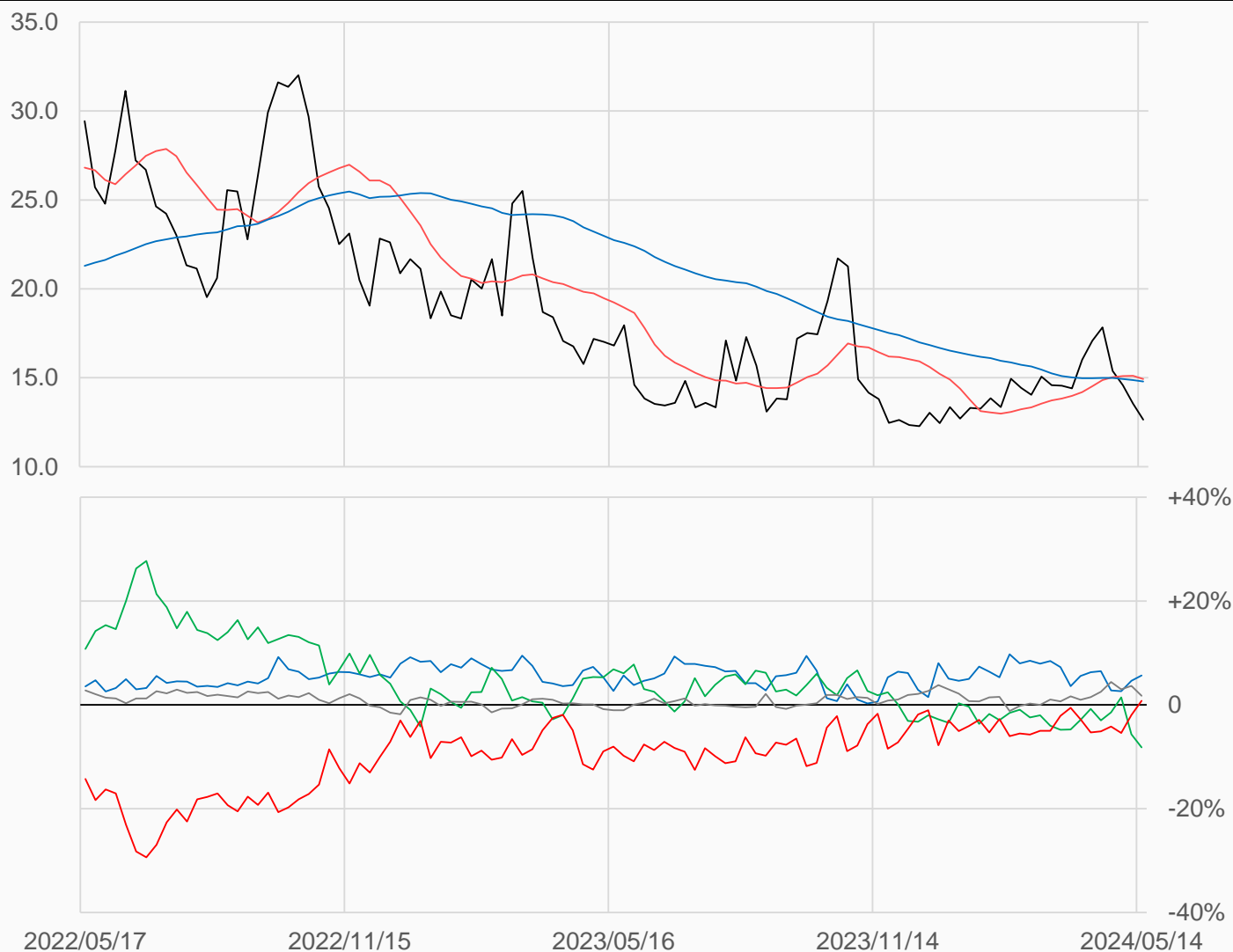
VIX

VIX較前一週下跌0.9點收在12.65點，
槓桿基金多單增加27372口，空單增加16082口，
淨多單較前一週增加11290口至3399口。

數據日期	前期OI	本期OI	增減	增減	週五收盤價	較前週變動
2024/05/14	403483	436067	+32584	+8.08%	12.65	↓ -0.90
分類	多單OI	增減	空單OI	增減	多空淨部位	淨部位變動
經紀商	85393	+3533	60794	-2391	+24599	+5924
資產管理	122690	+5045	158422	+17918	-35732	-12873
槓桿基金	173028	+27372	169629	+16082	+3399	+11290
其他	24920	-3313	17345	+3817	+7575	-7130

週五收盤價與13週與52週平均線

— VX — 13週 14.937 — 52週 14.792



淨部位佔總OI% 經紀 +5.6% 資管 -8.2% 槓桿 +0.8% 其他 +1.7%

30年債

美國30年公債較前一週上漲1.25點收在117.3125點，

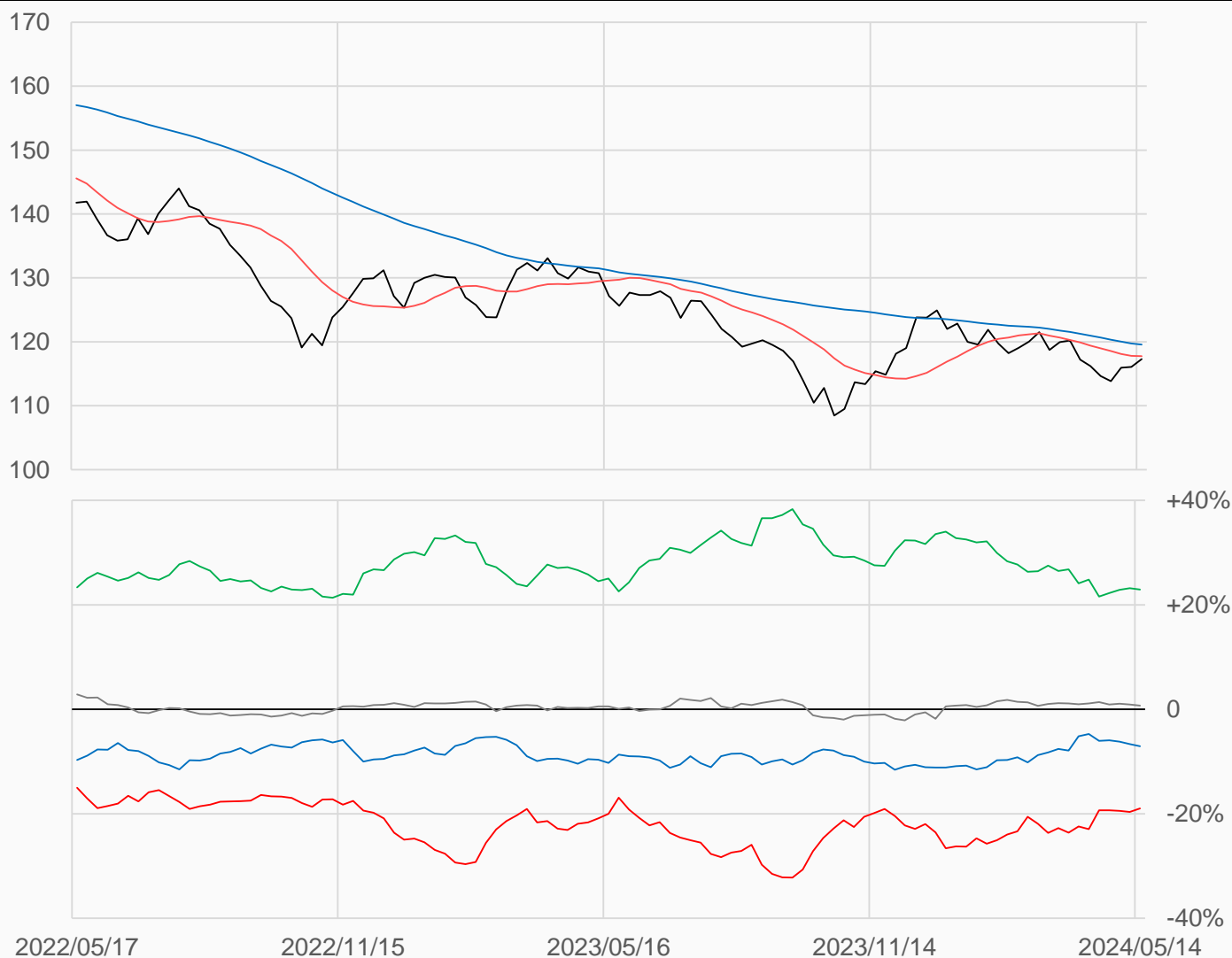
槓桿基金多單增加49569口，空單增加50143口，

淨空單較前一週增加574口至344354口。

數據日期	前期OI	本期OI	增減	增減	週五收盤價	較前週變動
2024/05/14	1750864	1814608	+63744	+3.64%	117 10/32	↑ +1 8/32
分類	多單OI	增減	空單OI	增減	多空淨部位	淨部位變動
經紀商	66326	+3217	194340	+14899	-128014	-11682
資產管理	1104140	+149	688056	-9699	+416084	+9848
槓桿基金	307988	+49569	652342	+50143	-344354	-574
其他	112283	+7088	99069	+9871	+13214	-2783

週五收盤價與13週與52週平均線

— US — 13週 117.75 — 52週 119.57



淨部位佔總OI% 經紀 -7.1% 資管 +22.9% 槓桿 -19.0% 其他 +0.7%

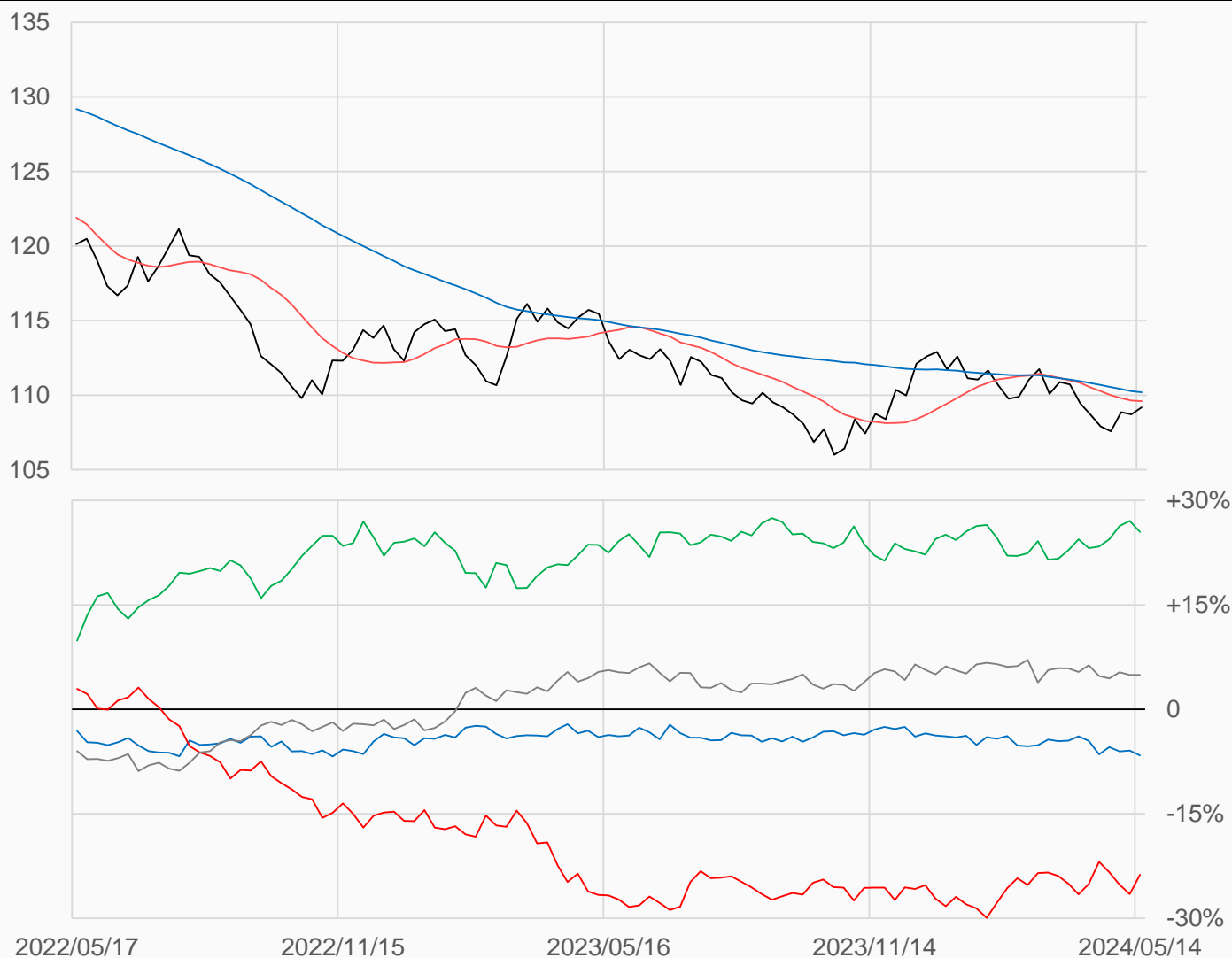
10年債

美國10年公債較前一週上漲0.4844點收在109.1875點，
 槓桿基金多單增加216908口，空單增加117363口，
 淨空單較前一週減少99545口至1282803口。

數據日期	前期OI	本期OI	增減	增減	週五收盤價	較前週變動
2024/05/14	5206966	5402059	+195093	+3.75%	109 12/64	↑ + 31/64
分類	多單OI	增減	空單OI	增減	多空淨部位	淨部位變動
經紀商	347877	+16789	706686	+67392	-358809	-50603
資產管理	3065766	-87339	1689738	-55615	+1376028	-31724
槓桿基金	993798	+216908	2276601	+117363	-1282803	+99545
其他	551548	+51279	284335	+40451	+267213	+10828

週五收盤價與13週與52週平均線

— TY — 13週 109.59 — 52週 110.19



淨部位佔總OI% 經紀 -6.6% 資管 +25.5% 槓桿 -23.7% 其他 +4.9%

5年公債

美國5年公債較前一週上漲0.2891點收在105.875點，

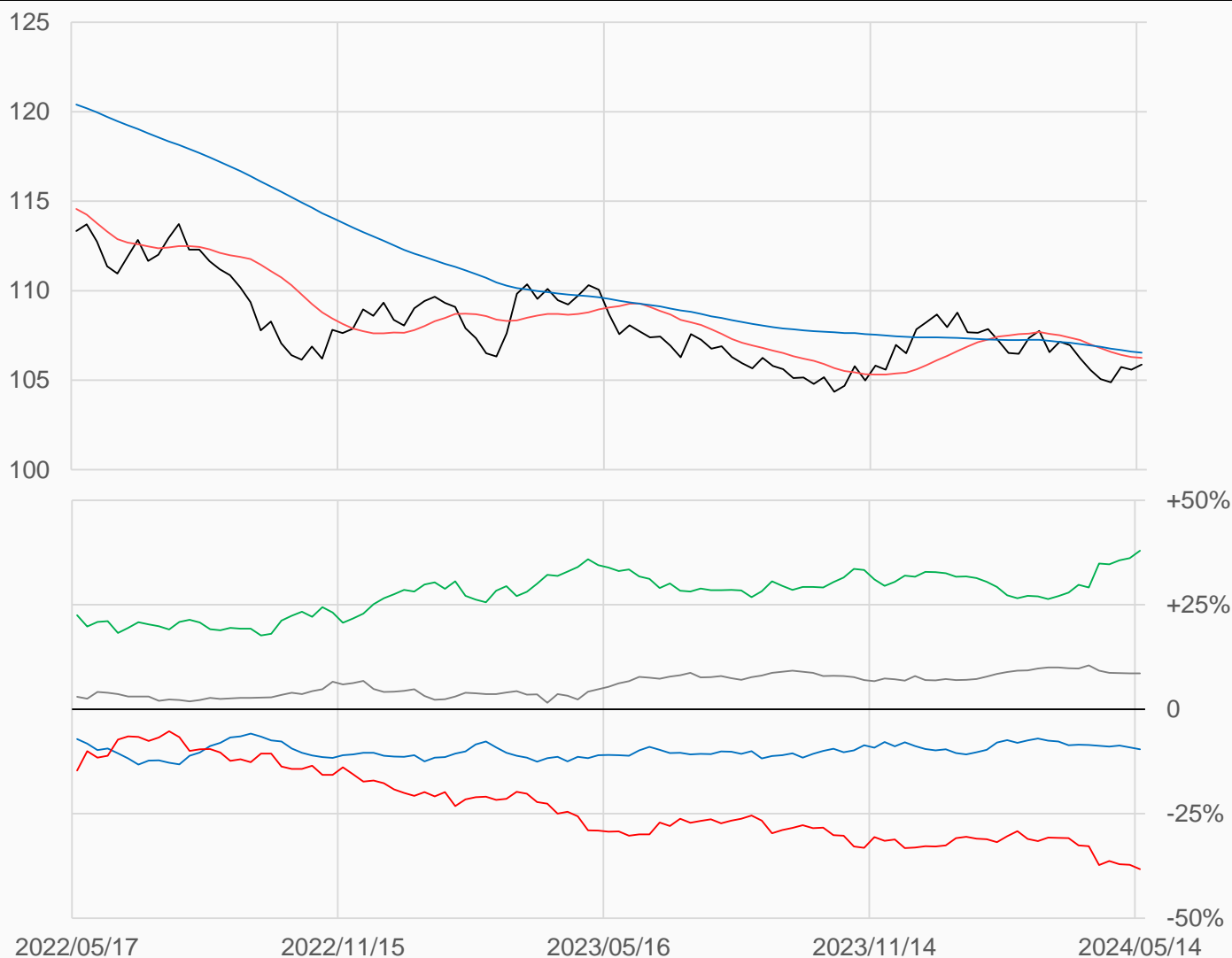
槓桿基金多單增加39431口，空單增加178703口，

淨空單較前一週增加139272口至2538289口。

數據日期	前期OI	本期OI	增減	增減	週五收盤價	較前週變動
2024/05/14	6443172	6635597	+192425	+2.99%	105 112/128	↑ + 37/128
分類	多單OI	增減	空單OI	增減	多空淨部位	淨部位變動
經紀商	263593	+9884	900147	+57342	-636554	-47458
資產管理	4465320	+139799	1947275	-49295	+2518045	+189094
槓桿基金	800400	+39431	3338689	+178703	-2538289	-139272
其他	680253	+16973	108584	-202	+571669	+17175

週五收盤價與13週與52週平均線

— FV — 13週 106.25 — 52週 106.54



淨部位佔總OI% 經紀 -9.6% 資管 +37.9% 槓桿 -38.3% 其他 +8.6%

2年公債

美國2年公債較前一週上漲0.0625點收在101.69921875點，

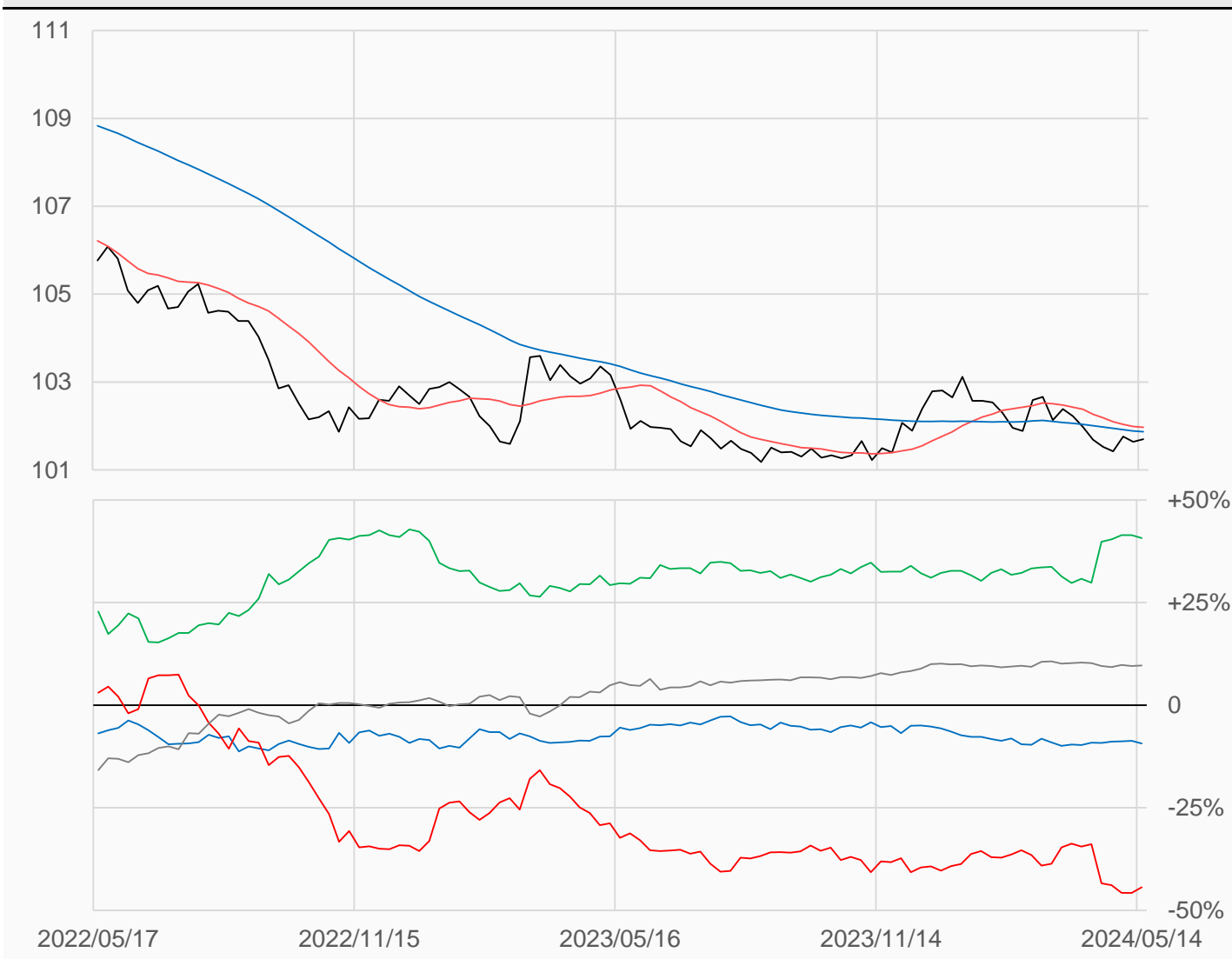
槓桿基金多單增加24348口，空單減少49854口，

淨空單較前一週減少74202口至1833473口。

數據日期	前期OI	本期OI	增減	增減	週五收盤價	較前週變動
2024/05/14	4170324	4135081	-35243	-0.85%	101 90/128	↑ + 8/128
分類	多單OI	增減	空單OI	增減	多空淨部位	淨部位變動
經紀商	140926	-1363	526850	+23156	-385924	-24519
資產管理	2688305	-59810	1004301	-16649	+1684004	-43161
槓桿基金	470096	+24348	2303569	-49854	-1833473	+74202
其他	567307	+5578	166005	+3494	+401302	+2084

週五收盤價與13週與52週平均線

— TU — 13週 101.97 — 52週 101.87



淨部位佔總OI% 經紀 -9.3% 資管 +40.7% 槓桿 -44.3% 其他 +9.7%

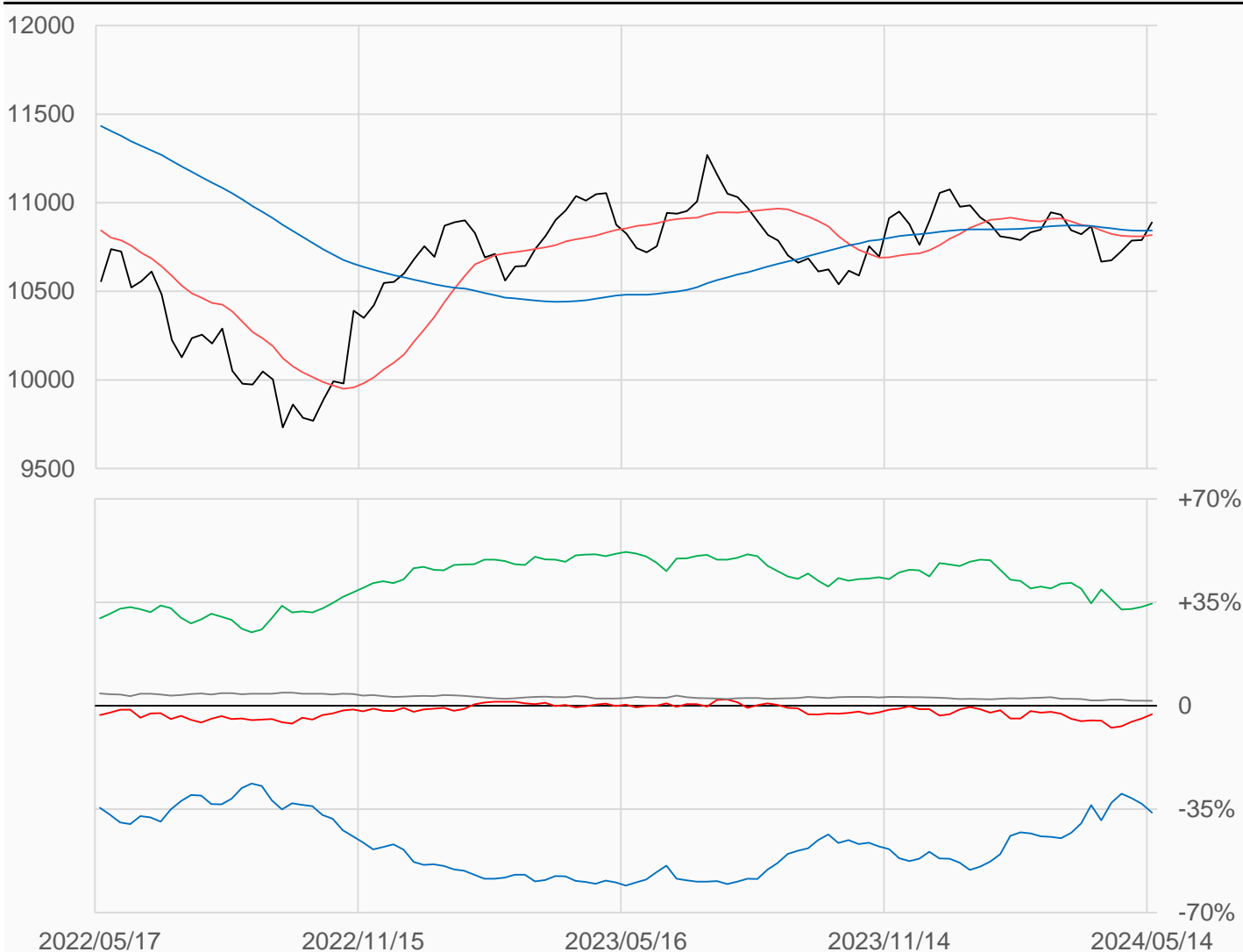
歐元

歐元較前一週上漲99點收在10889點，
槓桿基金多單增加11450口，空單增加497口，
淨空單較前一週減少10953口至21447口。

數據日期	前期OI	本期OI	增減	增減	週五收盤價	較前週變動
2024/05/14	743296	752332	+9036	+1.22%	10889.0	↑ +99.0
分類	多單OI	增減	空單OI	增減	多空淨部位	淨部位變動
經紀商	51678	-8952	323441	+16069	-271763	-25021
資產管理	453081	+4748	193201	-6583	+259880	+11331
槓桿基金	135859	+11450	157306	+497	-21447	+10953
其他	32514	+494	19884	+803	+12630	-309

週五收盤價與13週與52週平均線

— EC — 13週 10818 — 52週 10843



淨部位佔總OI% 經紀 -36.1% 資管 +34.5% 槓桿 -2.9% 其他 +1.7%

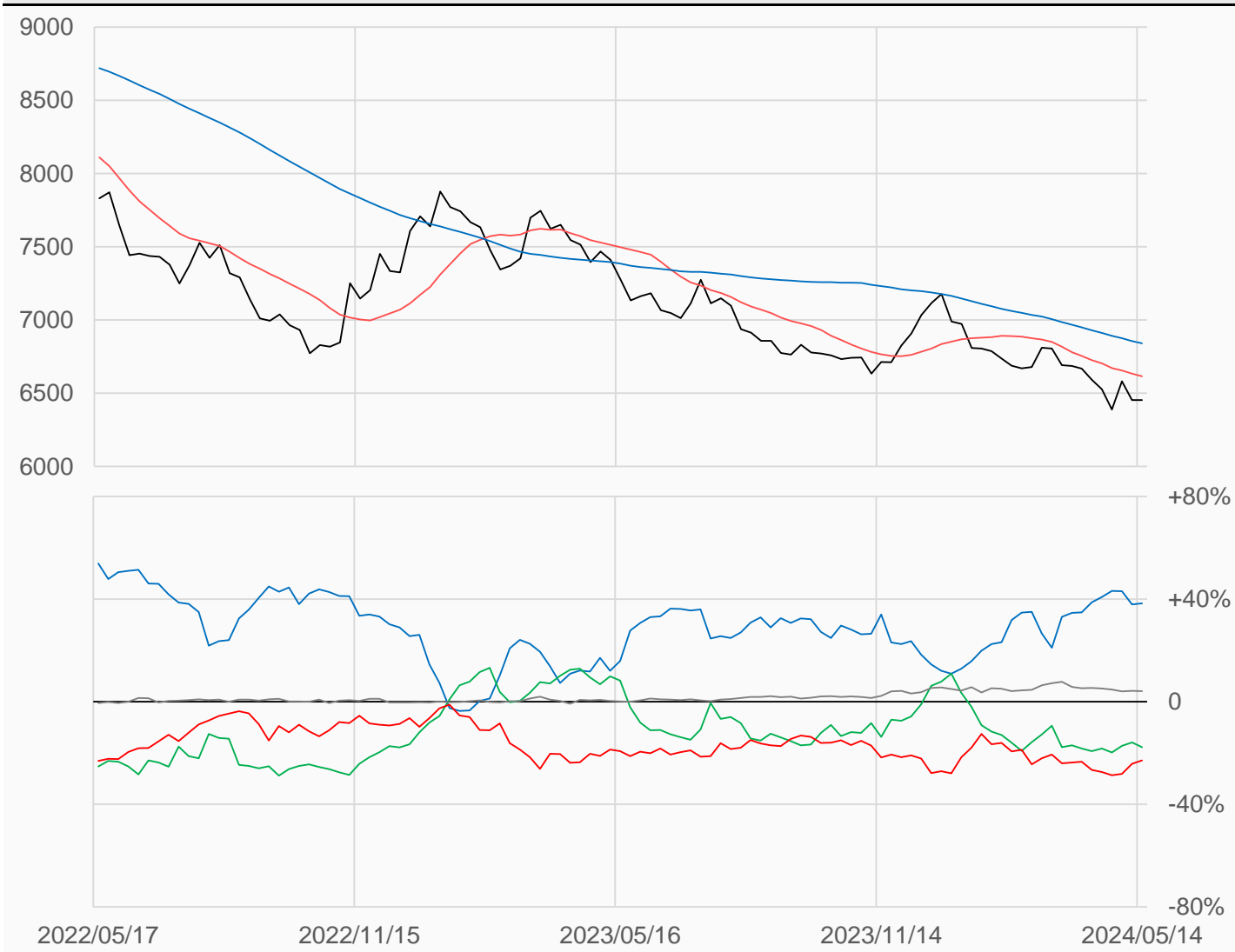
日圓

日圓較前一週上漲0.5點收在6452.5點，
 槓桿基金多單增加1027口，空單減少3148口，
 淨空單較前一週減少4175口至77160口。

數據日期	前期OI	本期OI	增減	增減	週五收盤價	較前週變動
2024/05/14	335026	337809	+2783	+0.83%	6452.5	↑ +0.5
分類	多單OI	增減	空單OI	增減	多空淨部位	淨部位變動
經紀商	156581	-549	27196	-2980	+129385	+2431
資產管理	60713	+9	120484	+6510	-59771	-6501
槓桿基金	60950	+1027	138110	-3148	-77160	+4175
其他	17797	-115	3719	-187	+14078	+72

週五收盤價與13週與52週平均線

— JY — 13週 6615.3 — 52週 6840.6



淨部位佔總OI% 經紀 +38.3% 資管 -17.7% 槓桿 -22.8% 其他 +4.2%

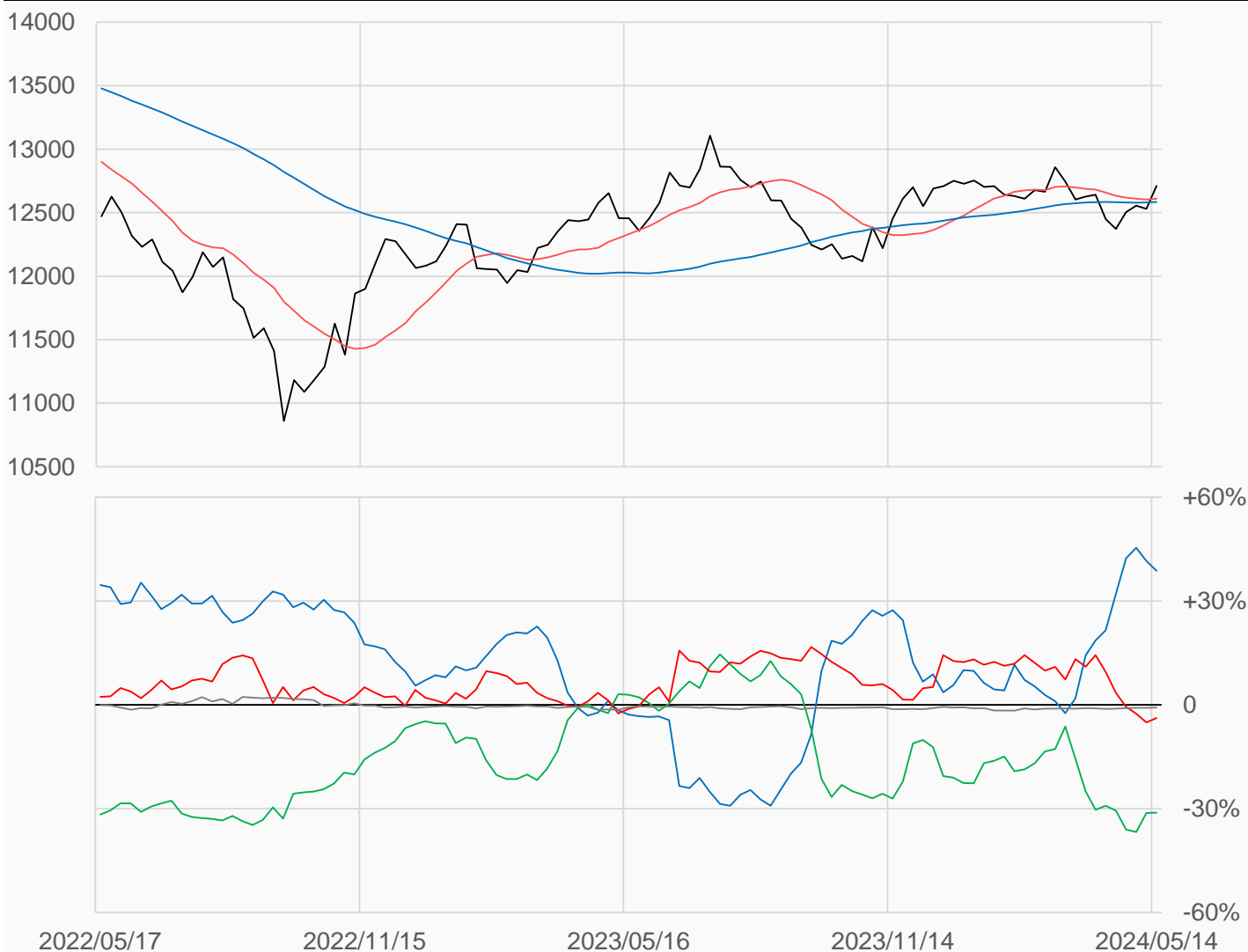
英鎊

英鎊較前一週上漲182點收在12711點，
 槓桿基金多單增加3295口，空單增加234口，
 淨空單較前一週減少3061口至10218口。

數據日期	前期OI	本期OI	增減	增減	週五收盤價	較前週變動
2024/05/14	261455	266812	+5357	+2.05%	12711	↑ +182
分類	多單OI	增減	空單OI	增減	多空淨部位	淨部位變動
經紀商	124948	-3511	21664	+1820	+103284	-5331
資產管理	23493	+1382	106726	+2986	-83233	-1604
槓桿基金	90022	+3295	100240	+234	-10218	+3061
其他	1603	+3	3766	-63	-2163	+66

週五收盤價與13週與52週平均線

— BP — 13週 12611 — 52週 12585



淨部位佔總OI% 經紀 +38.7% 資管 -31.2% 槓桿 -3.8% 其他 -0.8%

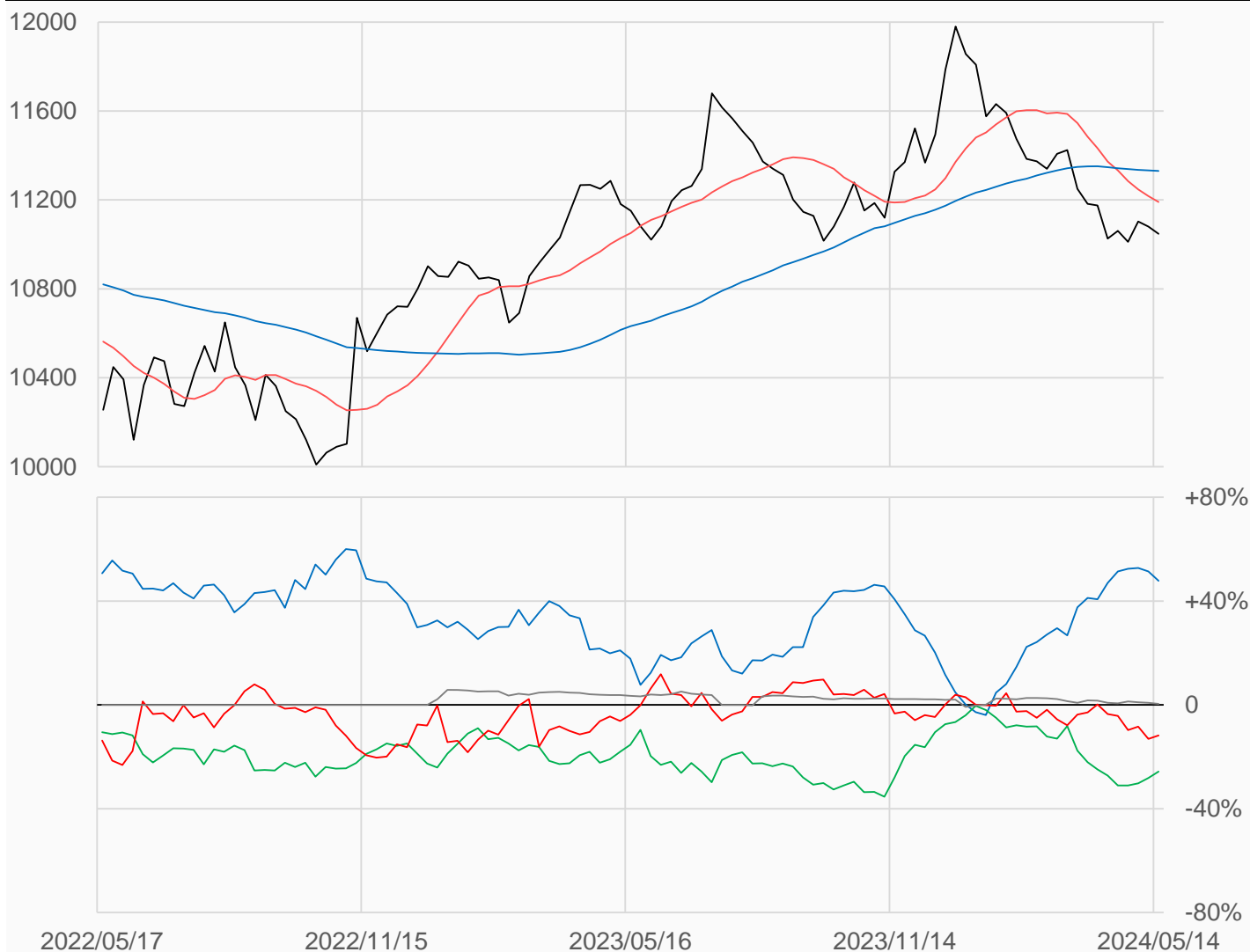
瑞郎

瑞郎較前一週下跌33點收在11047.5點，
 槓桿基金多單減少2584口，空單減少4400口，
 淨空單較前一週減少1816口至11346口。

數據日期	前期OI	本期OI	增減	增減	週五收盤價	較前週變動
2024/05/14	100292	96300	-3992	-3.98%	11048	↓ -33
分類	多單OI	增減	空單OI	增減	多空淨部位	淨部位變動
經紀商	48738	-5163	2695	+347	+46043	-5510
資產管理	20374	+3687	45135	+197	-24761	+3490
槓桿基金	14888	-2584	26234	-4400	-11346	+1816
其他	720	-472	402	0	+318	-472

週五收盤價與13週與52週平均線

— SF — 13週 11191 — 52週 11331



淨部位佔總OI% 經紀 +47.8% 資管 -25.7% 槓桿 -11.8% 其他 +0.3%

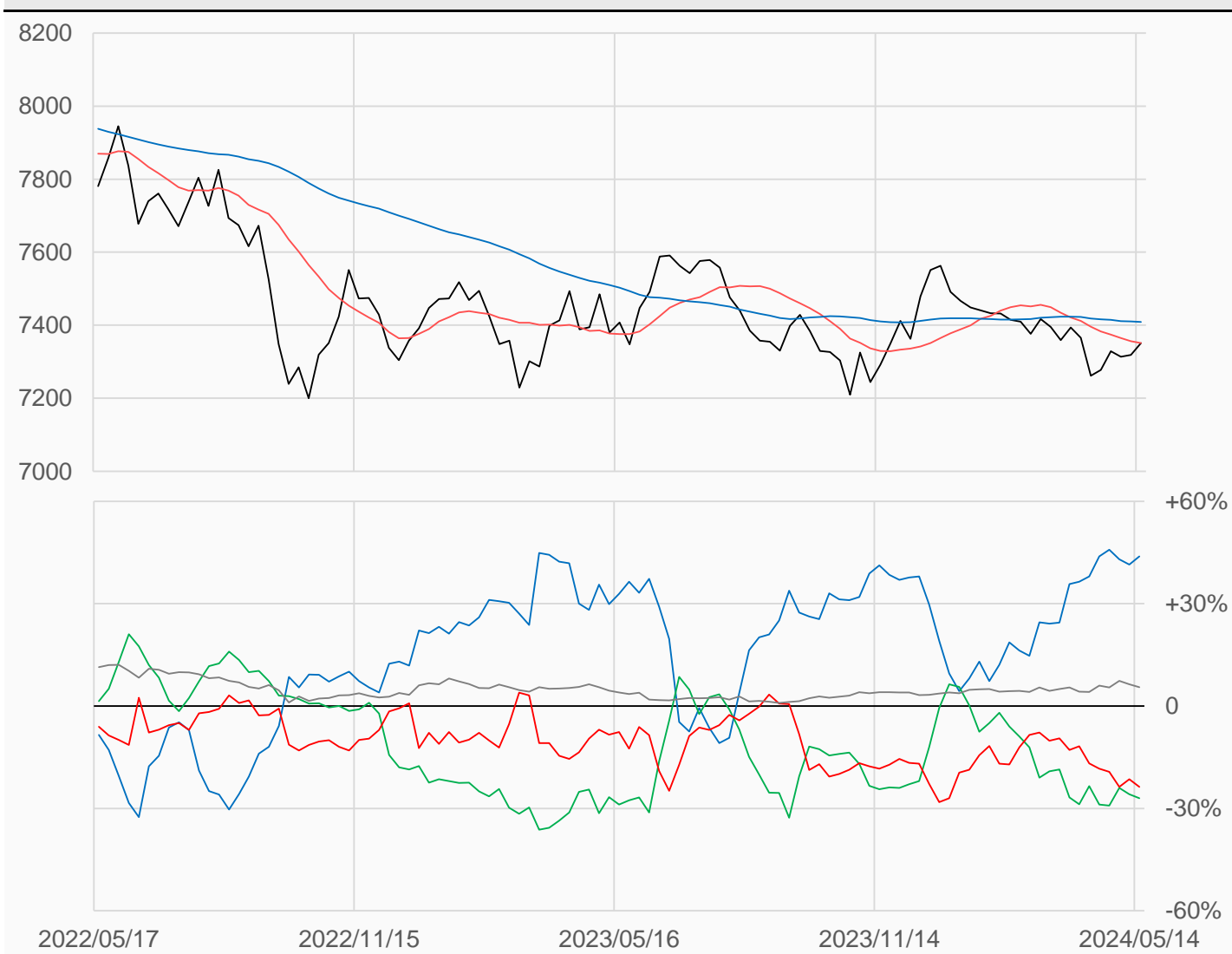
加幣

加幣較前一週上漲33點收在7351.5點，
槓桿基金多單增加661口，空單增加6897口，
淨空單較前一週增加6236口至55525口。

數據日期	前期OI	本期OI	增減	增減	週五收盤價	較前週變動
2024/05/14	229423	234072	+4649	+2.03%	7351.5	↑ +33.0
分類	多單OI	增減	空單OI	增減	多空淨部位	淨部位變動
經紀商	111502	+1535	8884	-5848	+102618	+7383
資產管理	46840	+1743	110139	+5723	-63299	-3980
槓桿基金	25299	+661	80824	+6897	-55525	-6236
其他	15899	-1754	2954	+1	+12945	-1755

週五收盤價與13週與52週平均線

— CD — 13週 7351.5 — 52週 7409.2



淨部位佔總OI% 經紀 +43.8% 資管 -27.0% 槓桿 -23.7% 其他 +5.5%

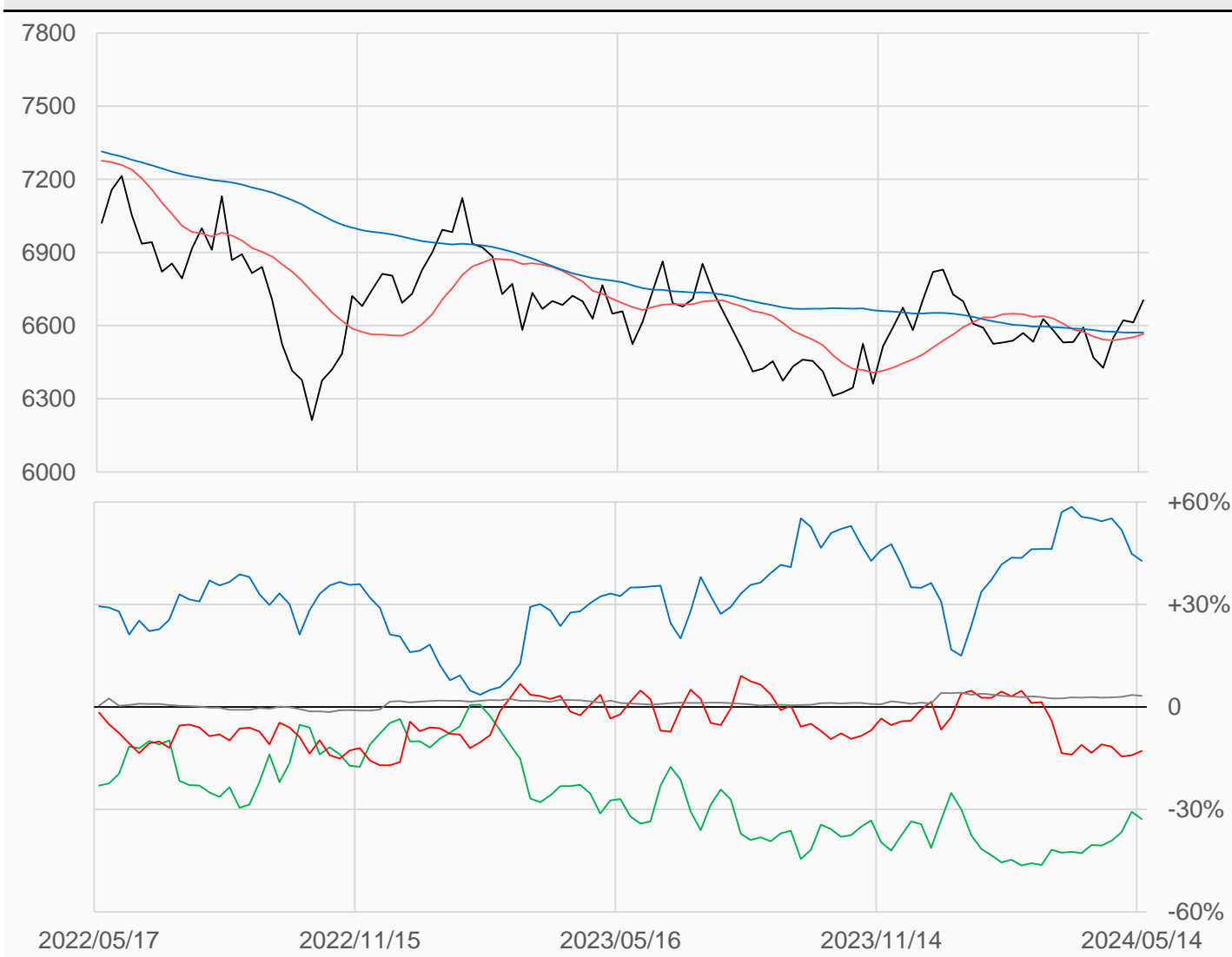
澳幣

澳幣較前一週上漲91點收在6704點，
 槓桿基金多單增加6口，空單減少3512口，
 淨空單較前一週減少3518口至28626口。

數據日期	前期OI	本期OI	增減	增減	週五收盤價	較前週變動
2024/05/14	227975	222115	-5860	-2.57%	6704	↑ +91
分類	多單OI	增減	空單OI	增減	多空淨部位	淨部位變動
經紀商	109187	-8012	14219	-673	+94968	-7339
資產管理	47149	-3858	120124	-720	-72975	-3138
槓桿基金	30655	+6	59281	-3512	-28626	+3518
其他	8057	-52	808	+756	+7249	-808

週五收盤價與13週與52週平均線

— AD — 13週 6565.6 — 52週 6572.4



淨部位佔總OI% 經紀 +42.8% 資管 -32.9% 槓桿 -12.9% 其他 +3.3%

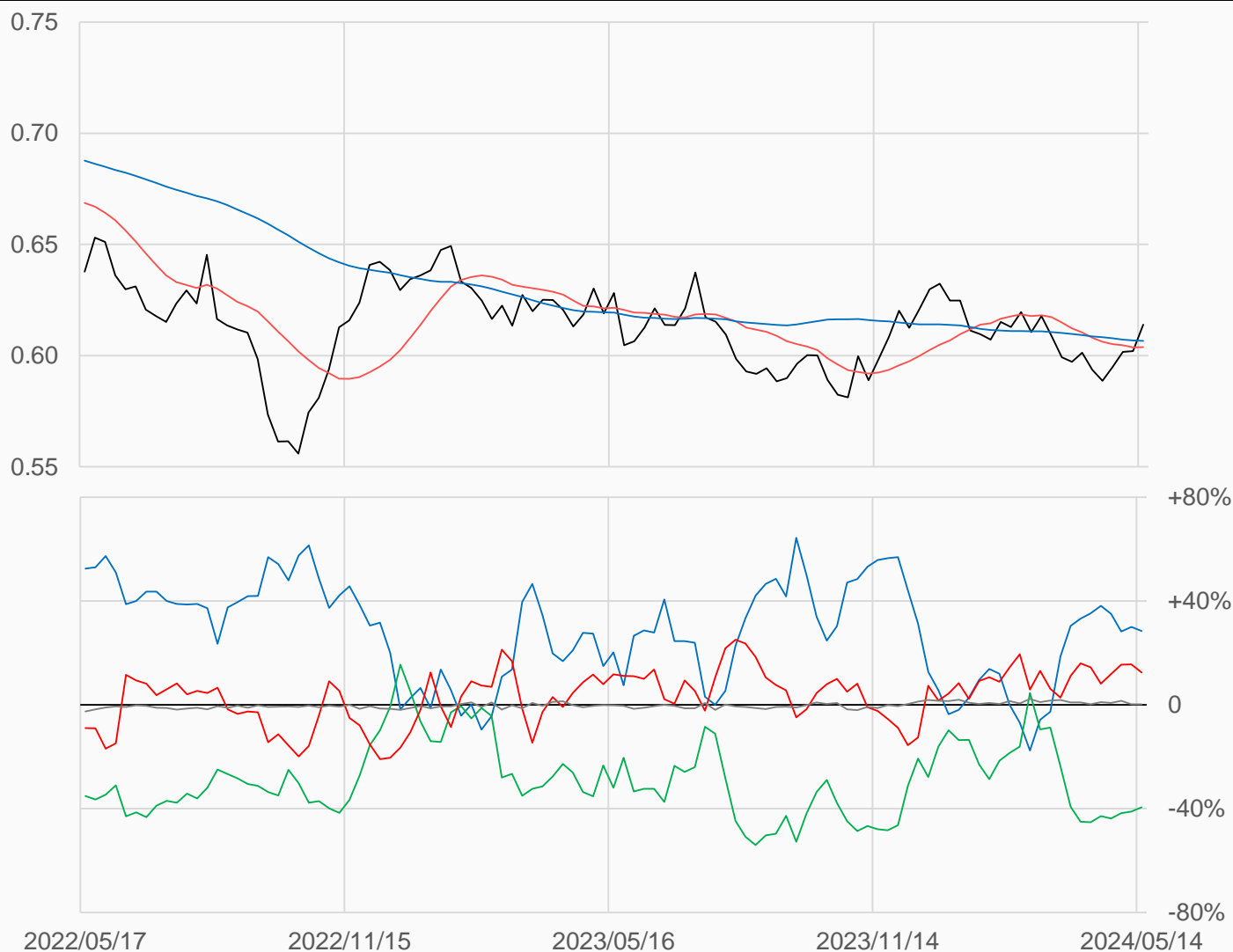
紐幣

紐幣較前一週上漲0.0119點收在0.6139點，
 槓桿基金多單減少710口，空單增加1022口，
 淨多單較前一週減少1732口至6965口。

數據日期	前期OI	本期OI	增減	增減	週五收盤價	較前週變動
2024/05/14	55822	55640	-182	-0.33%	0.6139	↑ +0.0119
分類	多單OI	增減	空單OI	增減	多空淨部位	淨部位變動
經紀商	22708	-840	6893	+99	+15815	-939
資產管理	8021	+551	29977	-442	-21956	+993
槓桿基金	20395	-710	13430	+1022	+6965	-1732
其他	833	+258	695	+219	+138	+39

週五收盤價與13週與52週平均線

— NE — 13週 0.6038 — 52週 0.6066



淨部位佔總OI% 經紀 +28.4% 資管 -39.5% 槓桿 +12.5% 其他 +0.2%

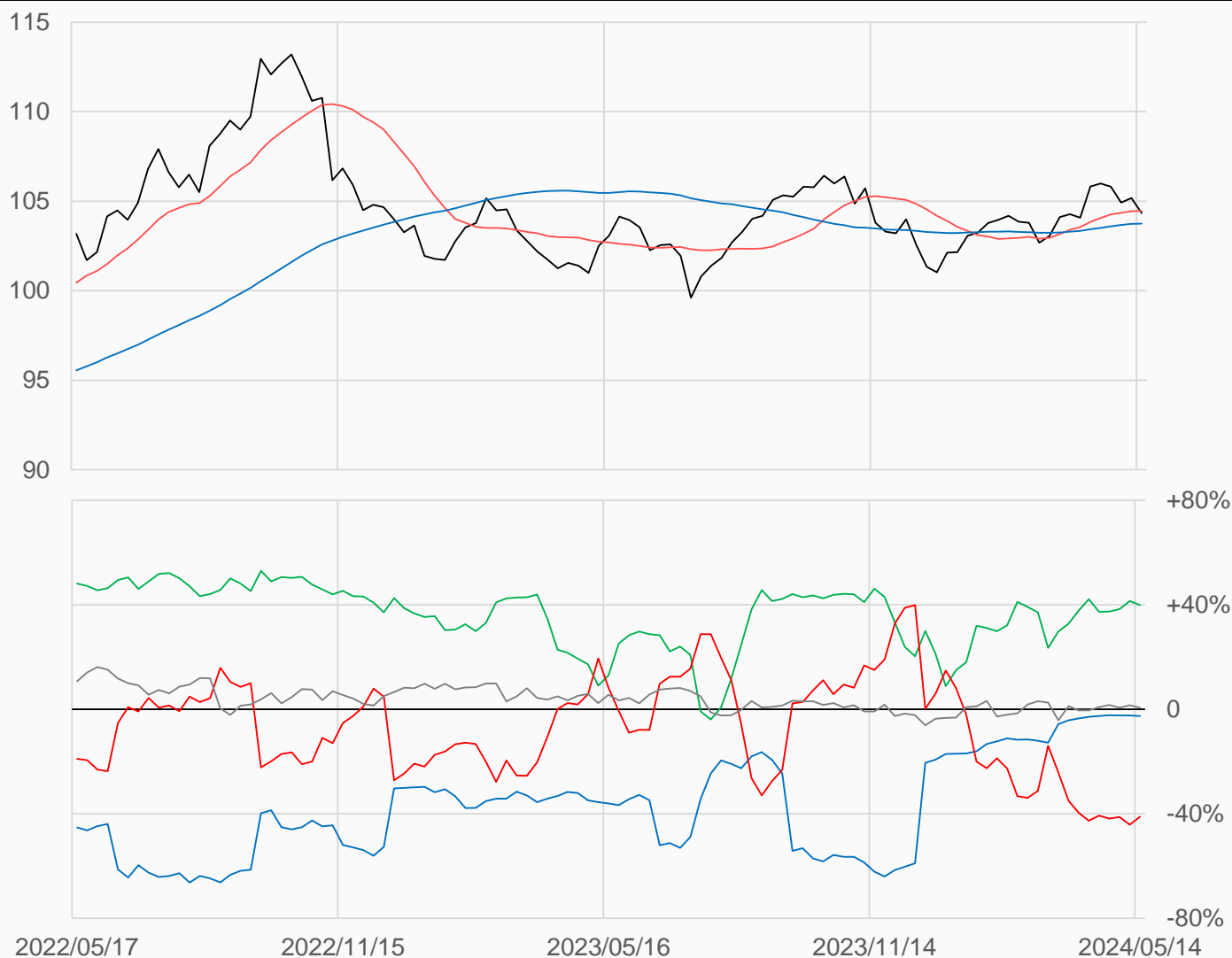
美元

美元較前一週下跌0.845點收在104.33點，
 槓桿基金多單增加533口，空單減少840口，
 淨空單較前一週減少1373口至17639口。

數據日期	前期OI	本期OI	增減	增減	週五收盤價	較前週變動
2024/05/14	43015	42866	-149	-0.35%	104.330	↓ -0.845
分類	多單OI	增減	空單OI	增減	多空淨部位	淨部位變動
經紀商	393	-70	1487	0	-1094	-70
資產管理	17942	-670	848	+47	+17094	-717
槓桿基金	18116	+533	35755	-840	-17639	+1373
其他	2855	+279	2578	+680	+277	-401

週五收盤價與13週與52週平均線

— DX — 13週 104.46 — 52週 103.75



淨部位佔總OI% 經紀 -2.6% 資管 +39.9% 槓桿 -41.1% 其他 +0.6%

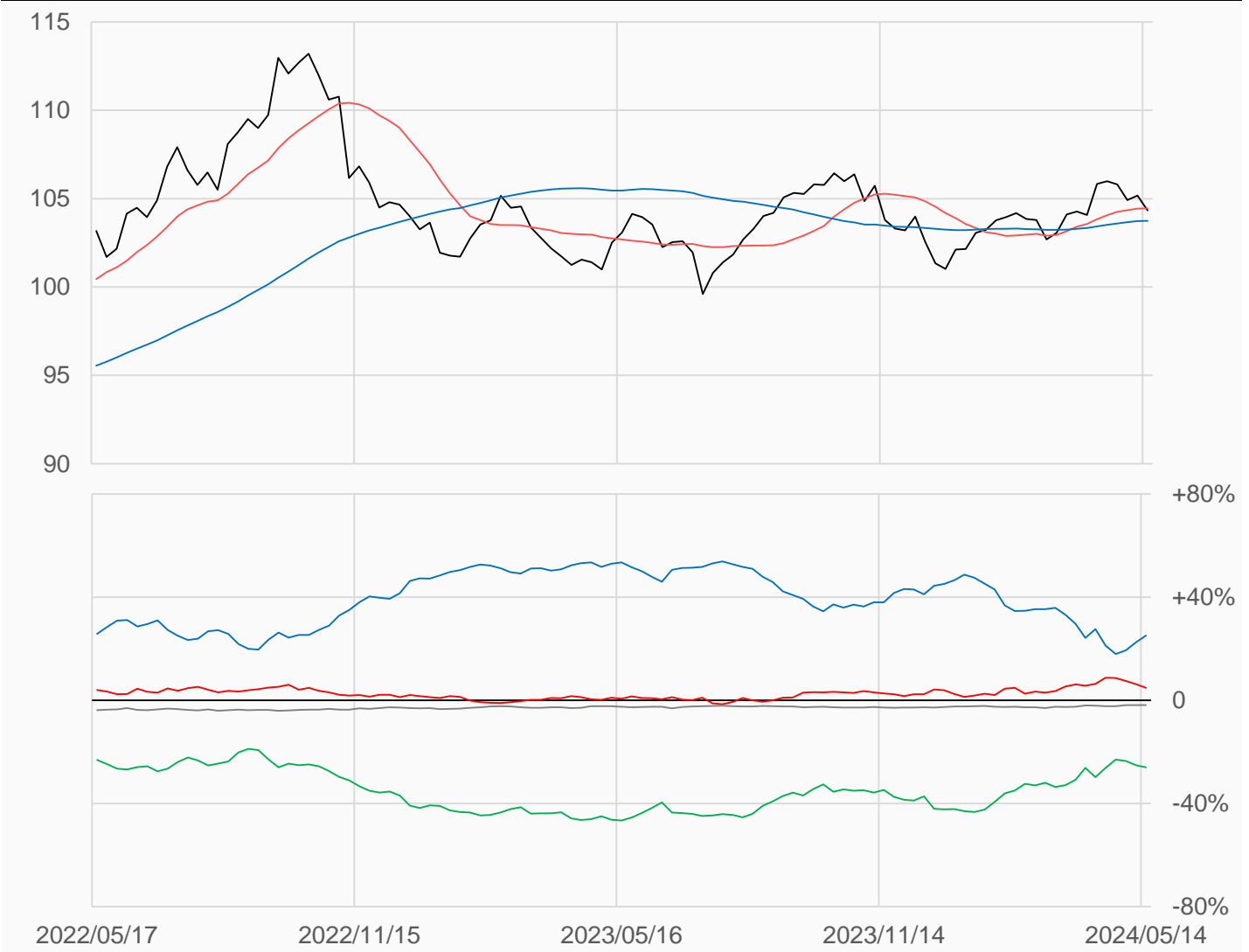
綜合美元 (不含美元)

綜合美元較前一週下跌0.845點收在104.33點，
槓桿基金多單增加236口，空單增加12936口，
淨多單較前一週減少12700口至46146口。

數據日期	前期OI	本期OI	增減	增減	週五收盤價	較前週變動
2024/05/14	939049.7	950043.9	+10994	+1.17%	104.330	↓ -0.845
分類	多單OI	增減	空單OI	增減	多空淨部位	淨部位變動
經紀商	358943.7	+16485	120617.8	-10749	+238326	+27234
資產管理	264241.1	-4948	511434.2	+5527	-247193	-10476
槓桿基金	221426.6	+236	175280.9	+12936	+46146	-12700
其他	23029.83	+856	40550.08	+318	-17520	+538

週五收盤價與13週與52週平均線

— DXY — 13週 104.46 — 52週 103.75



淨部位佔總OI% 經紀 +25.1% 資管 -26.0% 槓桿 +4.9% 其他 -1.8%

綜合美元 (含美元)

綜合美元較前一週下跌0.845點收在104.33點，
槓桿基金多單增加769口，空單增加12096口，
淨多單較前一週減少11327口至28507口。

數據日期	前期OI	本期OI	增減	增減	週五收盤價	較前週變動
2024/05/14	982064.7	992909.9	+10845	+1.10%	104.330	↓ -0.845
分類	多單OI	增減	空單OI	增減	多空淨部位	淨部位變動
經紀商	359336.7	+16415	122104.8	-10749	+237232	+27164
資產管理	282183.1	-5618	512282.2	+5574	-230099	-11193
槓桿基金	239542.6	+769	211035.9	+12096	+28507	-11327
其他	25884.83	+1135	43128.08	+998	-17243	+137

週五收盤價與13週與52週平均線

— DXX — 13週 104.46 — 52週 103.75



淨部位佔總OI% 經紀 +23.9% 資管 -23.2% 槓桿 +2.9% 其他 -1.7%

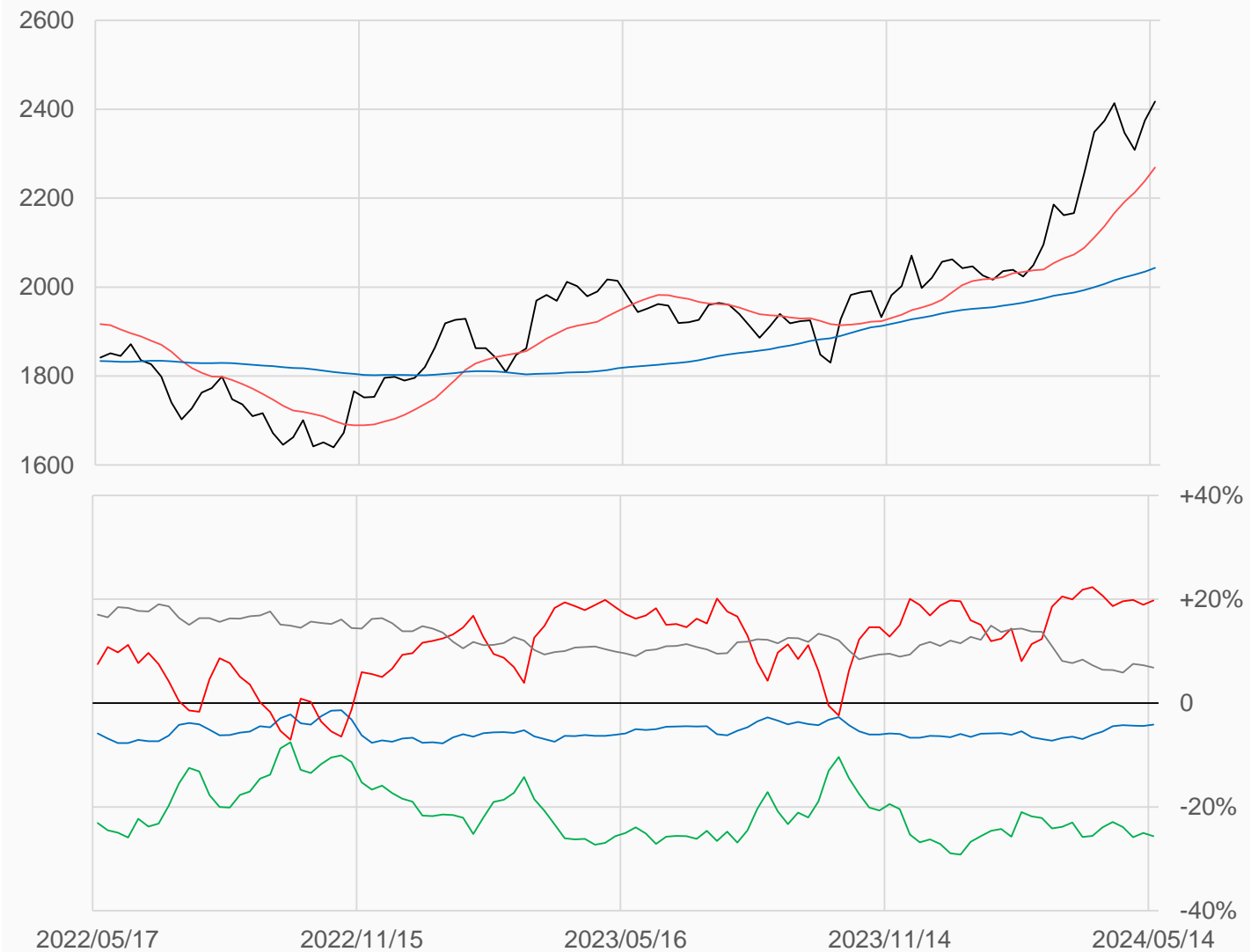
黃金

黃金較前一週上漲42.4點收在2417.4點，
管理基金多單減少5518口，空單減少15328口，
淨多單較前一週增加9810口至172942口。

數據日期	前期OI	本期OI	增減	增減	週五收盤價	較前週變動
2024/05/14	861373	875249	+13876	+1.61%	2417.4	↑ +42.4
分類	多單OI	增減	空單OI	增減	多空淨部位	淨部位變動
生產商	52667	+930	88747	-1055	-36080	+1985
互換交易	167442	+13228	391765	+21964	-224323	-8736
管理基金	290288	-5518	117346	-15328	+172942	+9810
其他	304302	+6563	244495	+9744	+59807	-3181

週五收盤價與13週與52週平均線

— GC — 13週 2269.1 — 52週 2043.3



淨部位佔總OI% 生產 -4.1% 互換 -25.6% 管理 +19.8% 其他 +6.8%

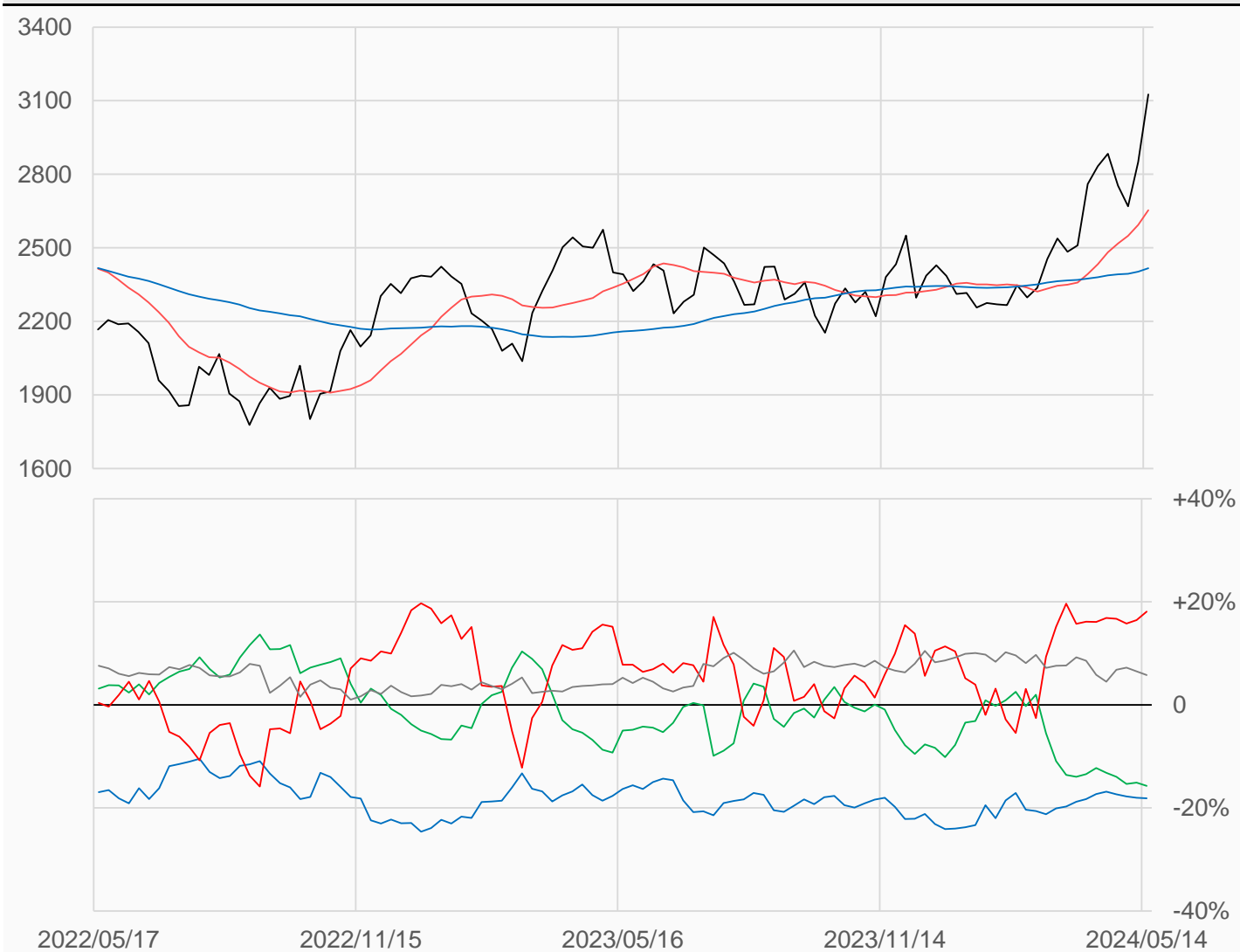
白銀

白銀較前一週上漲275.3點收在3125.9點，
管理基金多單增加7231口，空單增加524口，
淨多單較前一週增加6707口至41621口。

數據日期	前期OI	本期OI	增減	增減	週五收盤價	較前週變動
2024/05/14	211935	229581	+17646	+8.33%	3125.9	↑ +275.3
分類	多單OI	增減	空單OI	增減	多空淨部位	淨部位變動
生產商	8850	+389	50406	+3713	-41556	-3324
互換交易	46578	+3343	82648	+7489	-36070	-4146
管理基金	72151	+7231	30530	+524	+41621	+6707
其他	65748	+6123	52410	+6633	+13338	-510

週五收盤價與13週與52週平均線

— SI — 13週 2653.7 — 52週 2416.8



淨部位佔總OI% 生產 -18.1% 互換 -15.7% 管理 +18.1% 其他 +5.8%

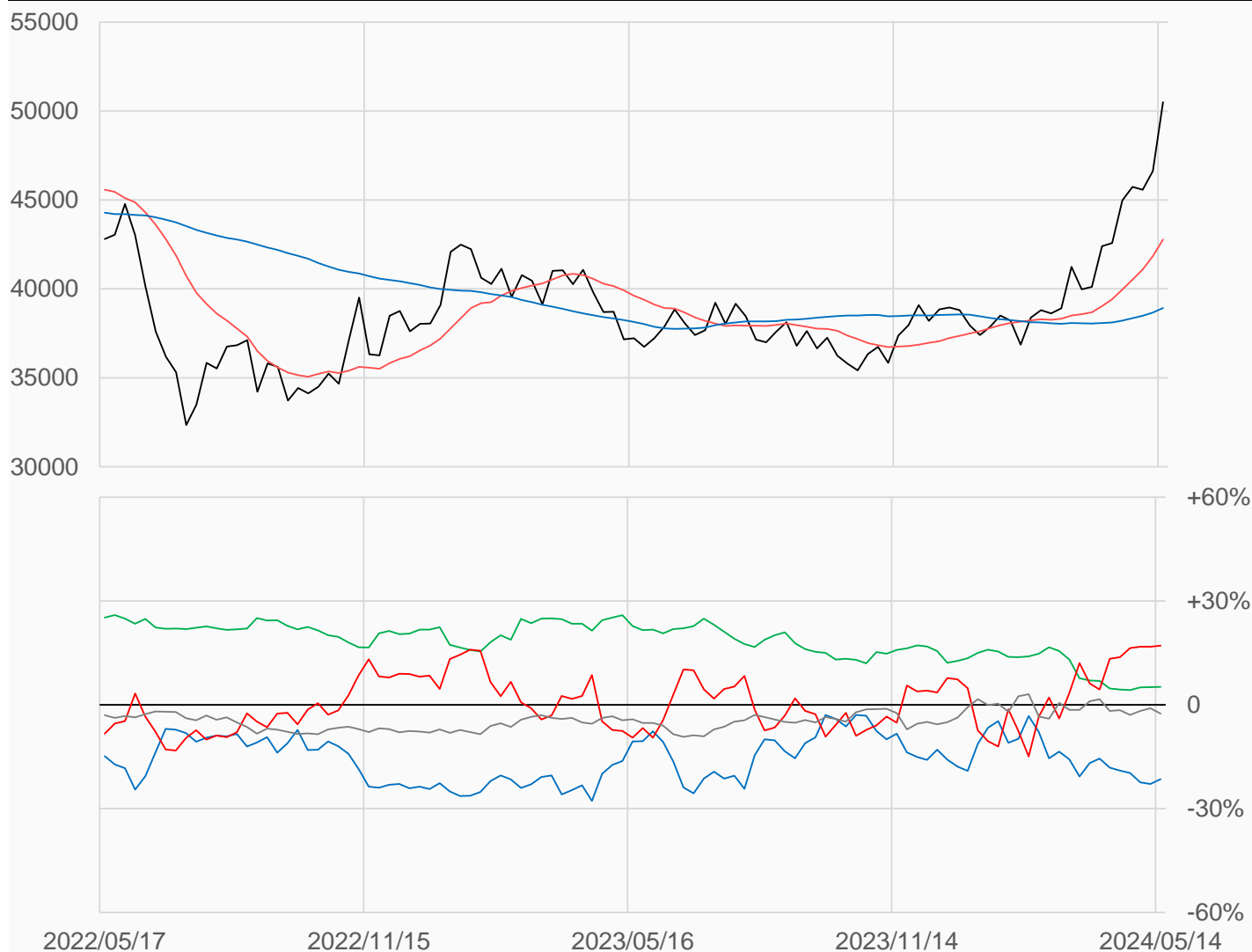
銅

銅較前一週上漲3875點收在50500點，
管理基金多單增加17481口，空單增加10662口，
淨多單較前一週增加6819口至72785口。

數據日期	前期OI	本期OI	增減	增減	週五收盤價	較前週變動
2024/05/14	392163	425593	+33430	+8.52%	50500	↑ +3875
分類	多單OI	增減	空單OI	增減	多空淨部位	淨部位變動
生產商	21593	+2555	113095	+4339	-91502	-1784
互換交易	83144	+8905	61079	+7050	+22065	+1855
管理基金	211439	+17481	138654	+10662	+72785	+6819
其他	82133	+1227	93077	+8380	-10944	-7153

週五收盤價與13週與52週平均線

— HG — 13週 42774 — 52週 38919



淨部位佔總OI% 生產 -21.5% 互換 +5.2% 管理 +17.1% 其他 -2.6%

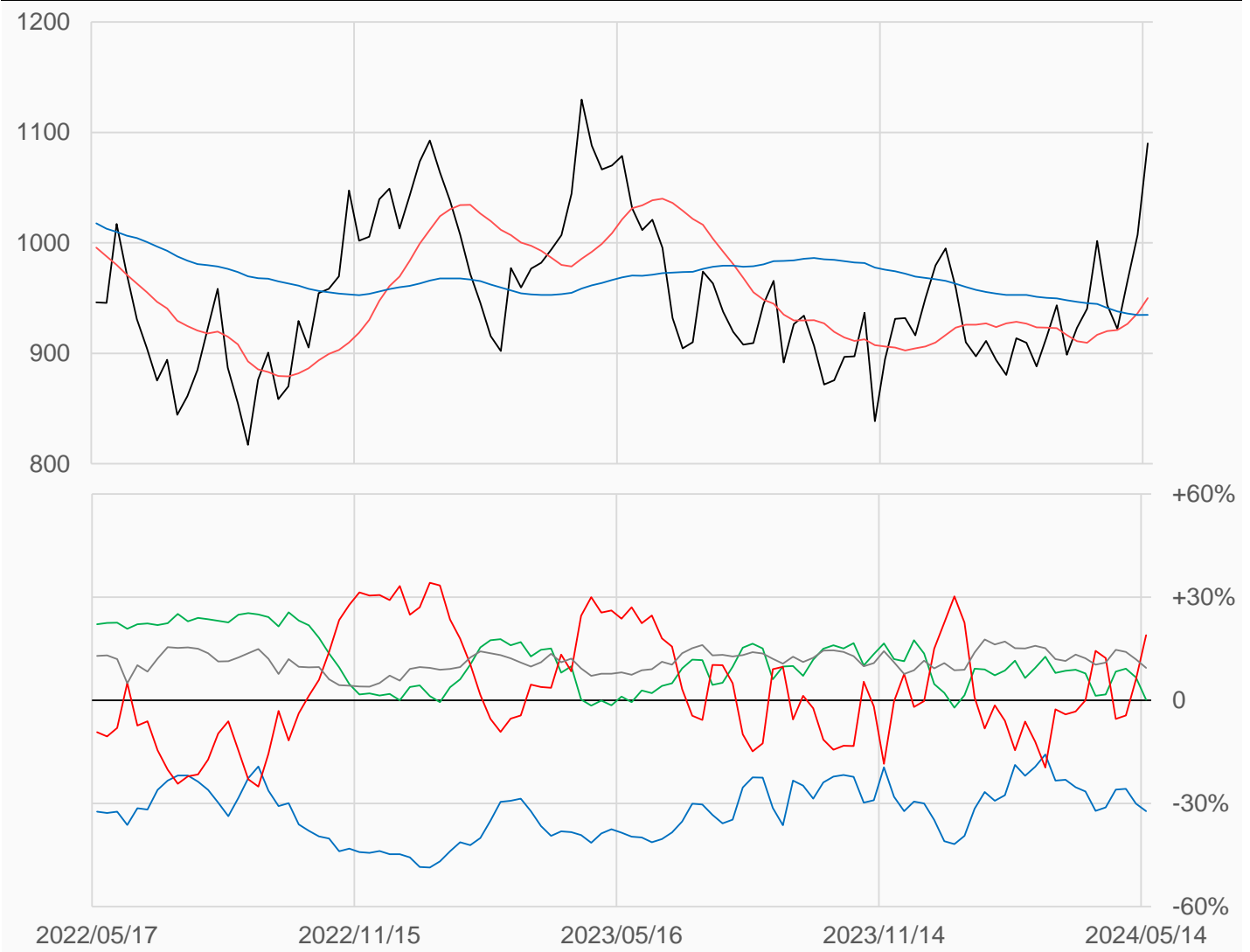
白金

白金較前一週上漲82.8點收在1090點，
管理基金多單增加9719口，空單減少3814口，
淨多單較前一週增加13533口至18969口。

數據日期	前期OI	本期OI	增減	增減	週五收盤價	較前週變動
2024/05/14	88537	100219	+11682	+13.19%	1090.0	↑ +82.8
分類	多單OI	增減	空單OI	增減	多空淨部位	淨部位變動
生產商	4397	+596	36662	+6262	-32265	-5666
互換交易	17767	-1289	17598	+4430	+169	-5719
管理基金	46966	+9719	27997	-3814	+18969	+13533
其他	21772	+2186	12345	+3291	+9427	-1105

週五收盤價與13週與52週平均線

— PL — 13週 949.85 — 52週 934.89



淨部位佔總OI% 生產 -32.2% 互換 +0.2% 管理 +18.9% 其他 +9.4%

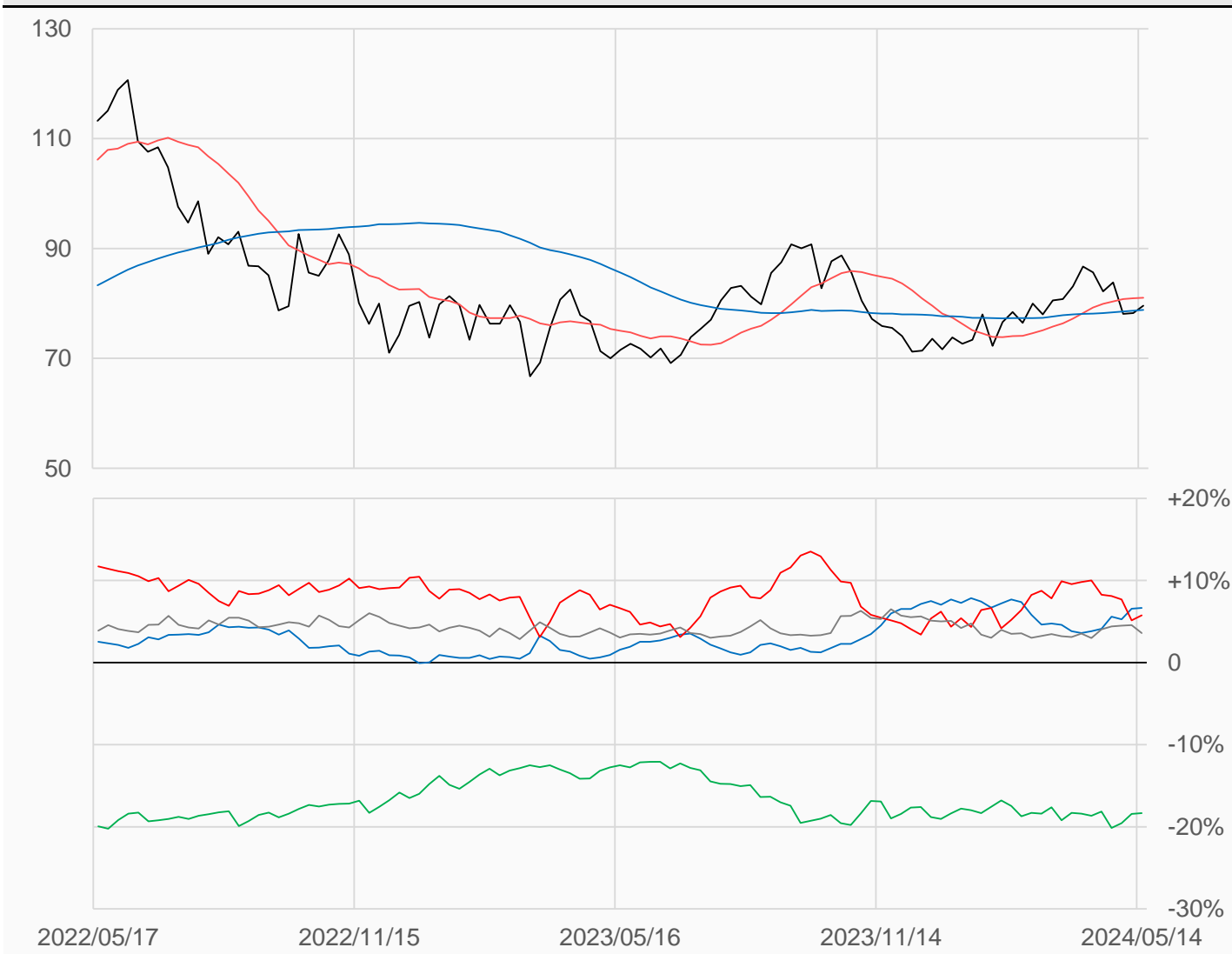
輕原油

輕原油較前一週上漲1.32點收在79.58點，
 管理基金多單減少37349口，空單減少48444口，
 淨多單較前一週增加11095口至128746口。

數據日期	前期OI	本期OI	增減	增減	週五收盤價	較前週變動
2024/05/14	2291973	2242492	-49481	-2.16%	79.58	↑ +1.32
分類	多單OI	增減	空單OI	增減	多空淨部位	淨部位變動
生產商	603153	-11965	454048	-10829	+149105	-1136
互換交易	245091	+15396	656146	+3813	-411055	+11583
管理基金	722459	-37349	593713	-48444	+128746	+11095
其他	565491	-19861	484743	+4150	+80748	-24011

週五收盤價與13週與52週平均線

— CL — 13週 81.03 — 52週 78.833



淨部位佔總OI% 生產 +6.6% 互換 -18.3% 管理 +5.7% 其他 +3.6%

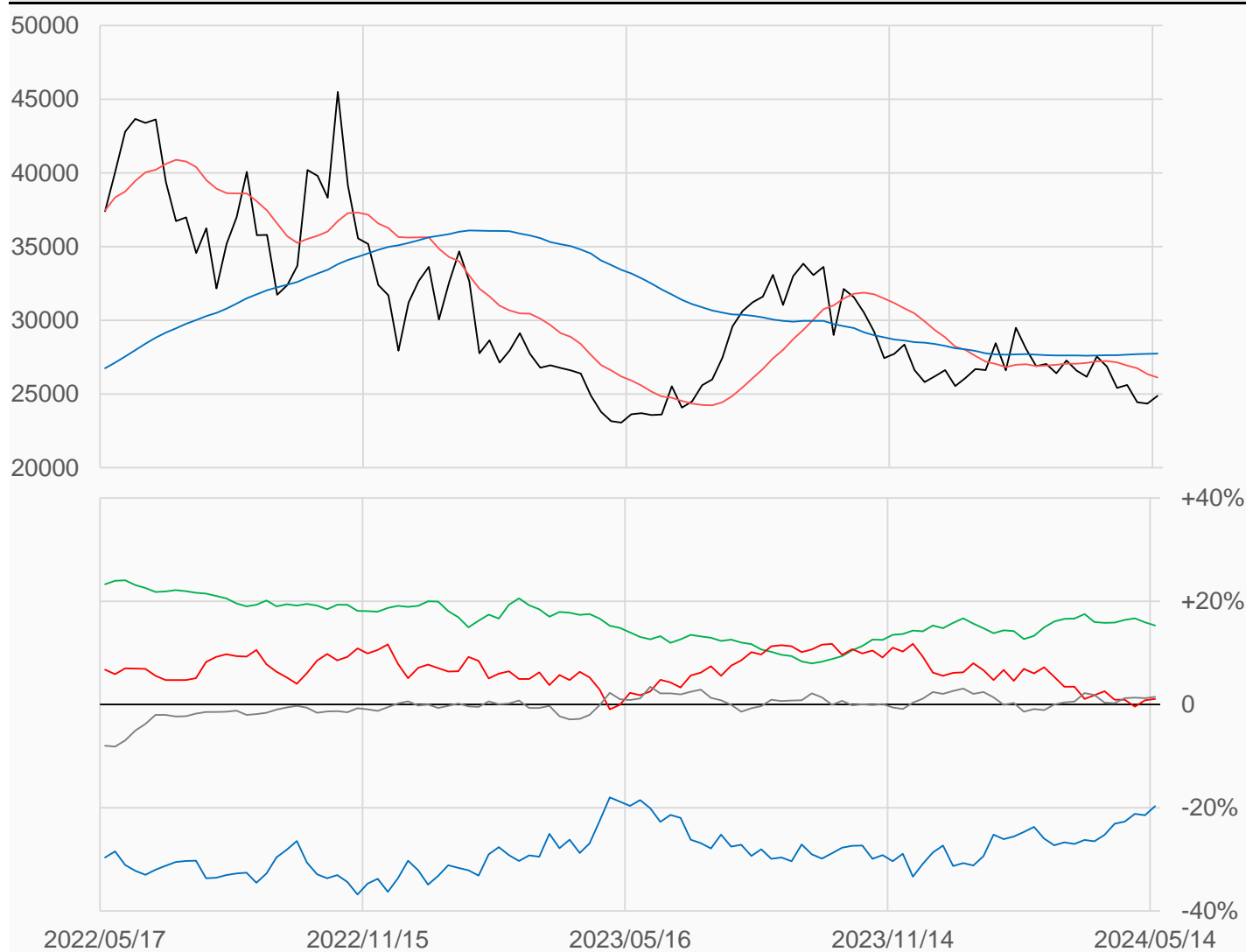
熱燃油

熱燃油較前一週上漲519點收在24863點，
管理基金多單增加4268口，空單增加3020口，
淨多單較前一週增加1248口至4327口。

數據日期	前期OI	本期OI	增減	增減	週五收盤價	較前週變動
2024/05/14	390827	407256	+16429	+4.20%	24863	↑ +519
分類	多單OI	增減	空單OI	增減	多空淨部位	淨部位變動
生產商	121197	+7008	201495	+3470	-80298	+3538
互換交易	80941	+531	18714	+405	+62227	+126
管理基金	103909	+4268	99582	+3020	+4327	+1248
其他	58069	+6439	52007	+5172	+6062	+1267

週五收盤價與13週與52週平均線

— HO — 13週 26110 — 52週 27746



淨部位佔總OI% 生產 -19.7% 互換 +15.3% 管理 +1.1% 其他 +1.5%

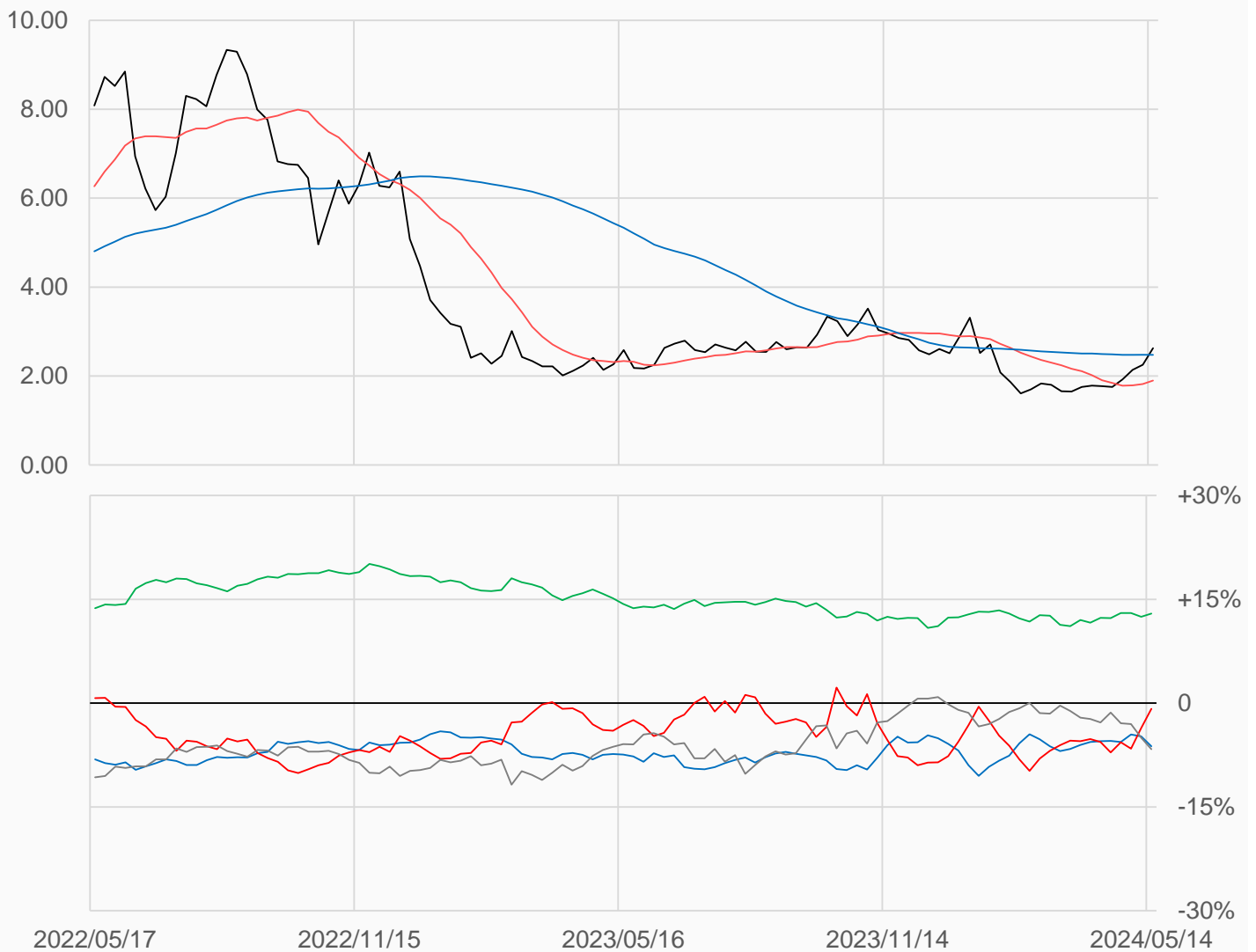
天然氣

天然氣較前一週上漲0.374點收在2.626點，
 管理基金多單減少24848口，空單減少69413口，
 淨空單較前一週減少44565口至12701口。

數據日期	前期OI	本期OI	增減	增減	週五收盤價	較前週變動
2024/05/14	1580438	1569939	-10499	-0.66%	2.626	↑ +0.374
分類	多單OI	增減	空單OI	增減	多空淨部位	淨部位變動
生產商	244360	+3905	342483	+25980	-98123	-22075
互換交易	377153	+19776	174087	+13759	+203066	+6017
管理基金	656712	-24848	669413	-69413	-12701	+44565
其他	235875	-4894	340321	+20209	-104446	-25103

週五收盤價與13週與52週平均線

— NG — 13週 1.8962 — 52週 2.4789



淨部位佔總OI% 生產 -6.3% 互換 +12.9% 管理 -0.8% 其他 -6.7%

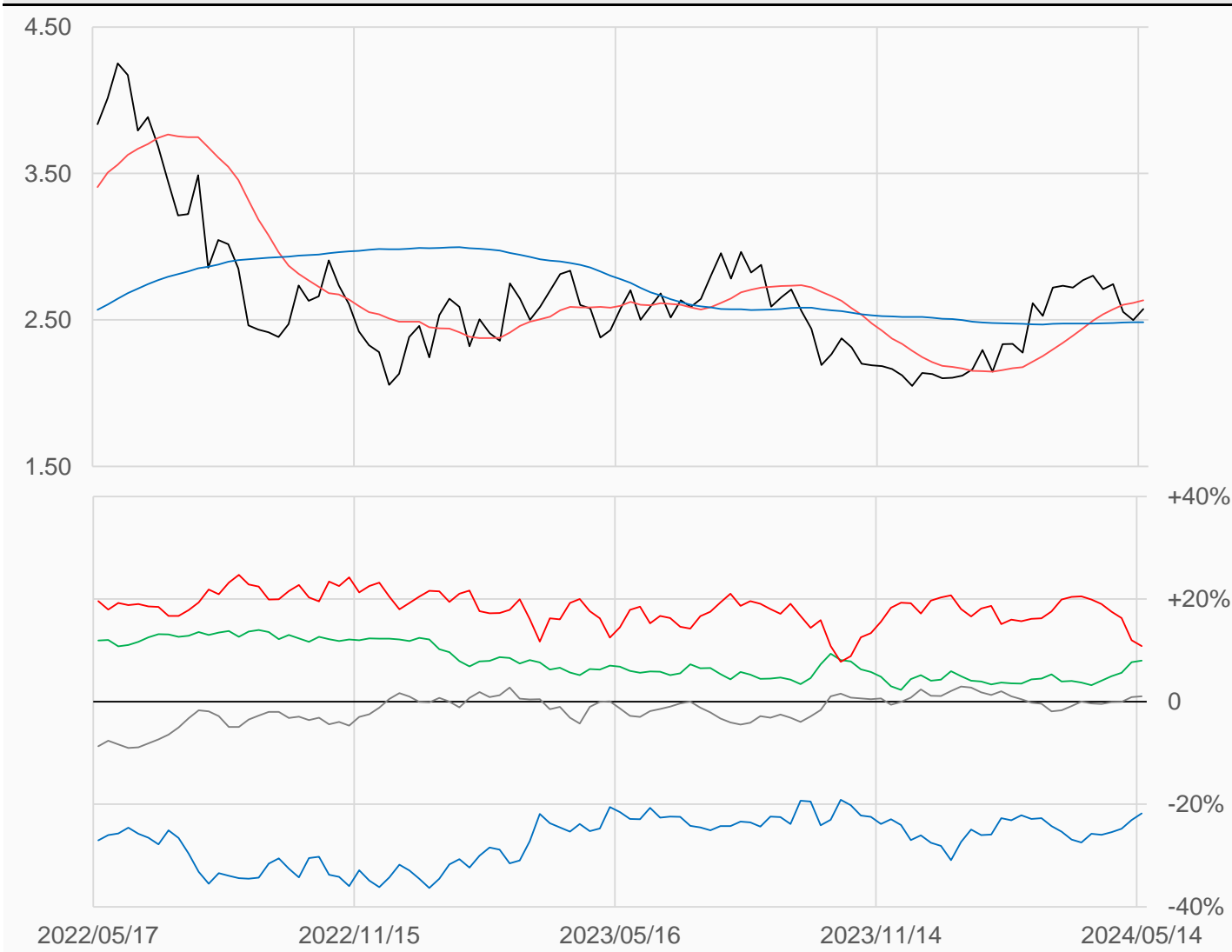
無鉛汽油

無鉛汽油較前一週上漲0.0745點收在2.5742點，
管理基金多單減少8729口，空單減少4150口，
淨多單較前一週減少4579口至44298口。

數據日期	前期OI	本期OI	增減	增減	週五收盤價	較前週變動
2024/05/14	407977	407857	-120	-0.03%	2.5742	↑ +0.0745
分類	多單OI	增減	空單OI	增減	多空淨部位	淨部位變動
生產商	128729	+1481	217455	-3821	-88726	+5302
互換交易	72475	+4989	39766	+3688	+32709	+1301
管理基金	130310	-8729	86012	-4150	+44298	-4579
其他	50757	+4460	46559	+3944	+4198	+516

週五收盤價與13週與52週平均線

— RB — 13週 2.6348 — 52週 2.4846



淨部位佔總OI% 生產 -21.8% 互換 +8.0% 管理 +10.9% 其他 +1.0%

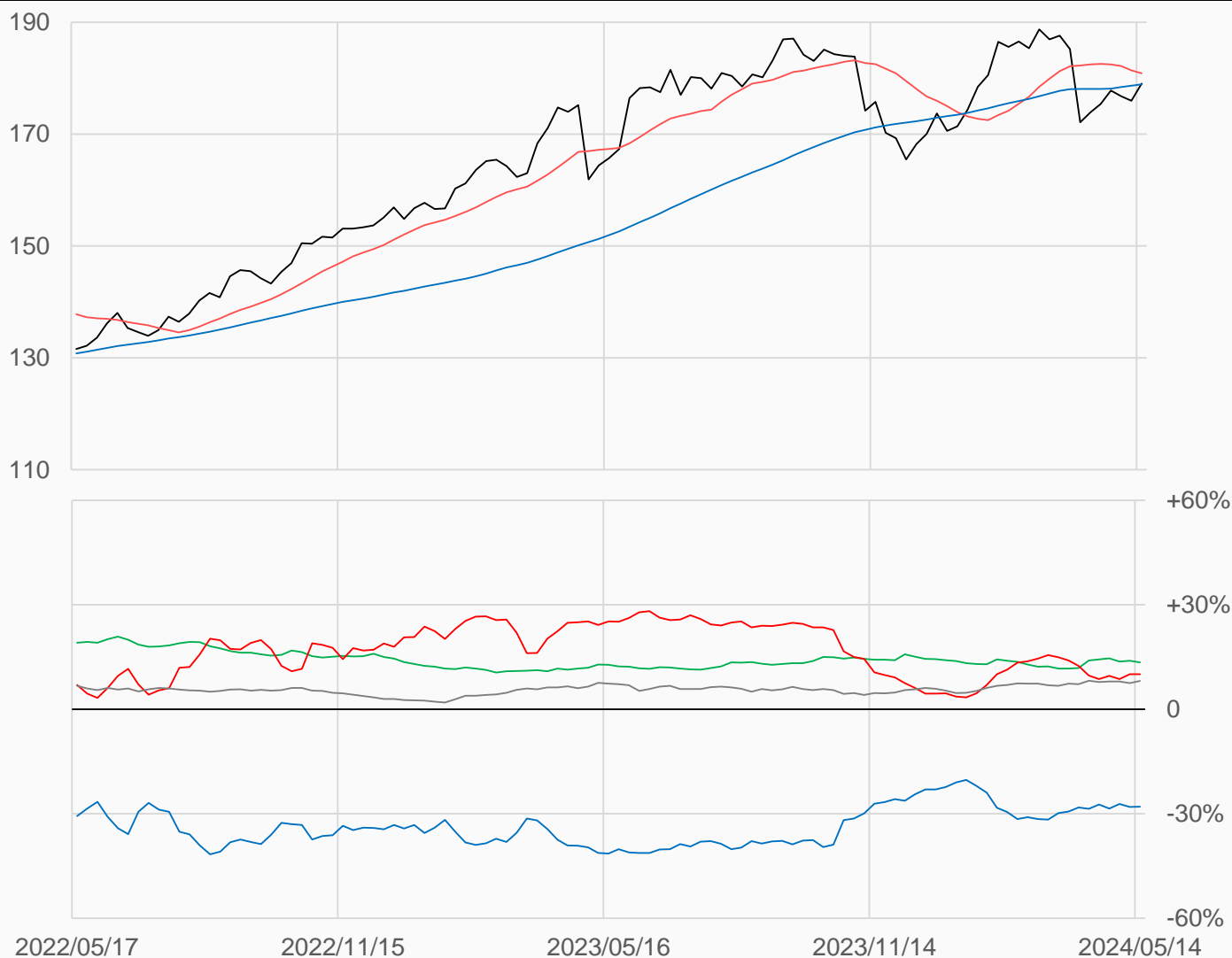
活牛

活牛較前一週上漲3.075點收在179.025點，
管理基金多單增加1434口，空單增加1113口，
淨多單較前一週增加321口至37250口。

數據日期	前期OI	本期OI	增減	增減	週五收盤價	較前週變動
2024/05/14	367164	369102	+1938	+0.53%	179.025	↑ +3.075
分類	多單OI	增減	空單OI	增減	多空淨部位	淨部位變動
生產商	59246	-654	162325	-616	-103079	-38
互換交易	58124	-3156	8497	-1597	+49627	-1559
管理基金	105194	+1434	67944	+1113	+37250	+321
其他	113793	+3319	83814	+973	+29979	+2346

週五收盤價與13週與52週平均線

— LC — 13週 180.88 — 52週 178.9



淨部位佔總OI% 生產 -27.9% 互換 +13.4% 管理 +10.1% 其他 +8.1%

活豬

活豬較前一週上漲6.4點收在98.375點，
管理基金多單減少8735口，空單增加308口，
淨多單較前一週減少9043口至56128口。

數據日期	前期OI	本期OI	增減	增減	週五收盤價	較前週變動
2024/05/14	407561	392589	-14972	-3.67%	98.375	↑ +6.400
分類	多單OI	增減	空單OI	增減	多空淨部位	淨部位變動
生產商	40763	+85	165534	-6118	-124771	+6203
互換交易	84719	-2579	21554	-3217	+63165	+638
管理基金	121642	-8735	65514	+308	+56128	-9043
其他	120259	-3324	104662	-4000	+15597	+676

週五收盤價與13週與52週平均線

— LH — 13週 90.363 — 52週 83.413



淨部位佔總OI% 生產 -31.8% 互換 +16.1% 管理 +14.3% 其他 +4.0%

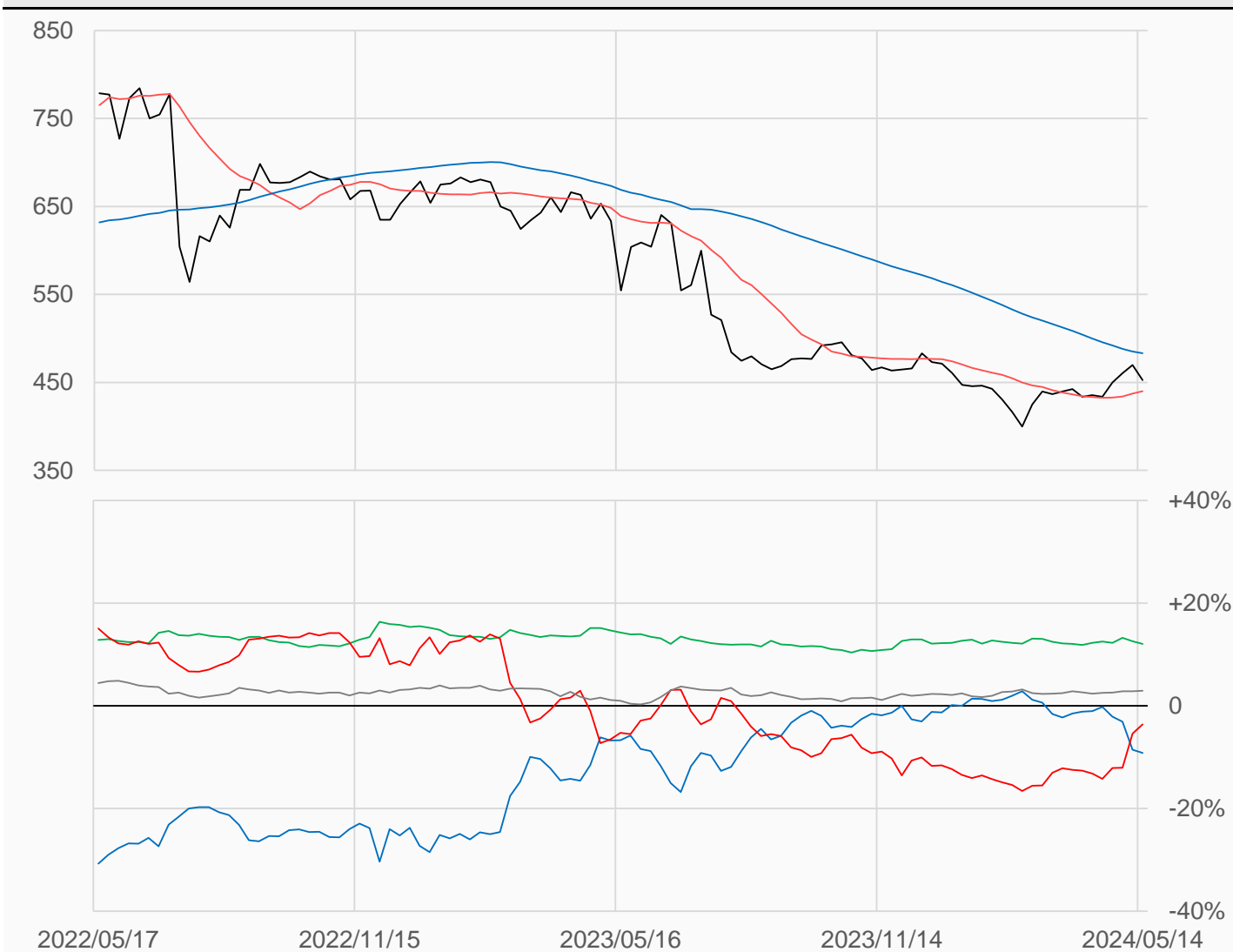
玉米

玉米較前一週下跌17.25點收在452.5點，
管理基金多單增加39396口，空單增加8054口，
淨空單較前一週減少31342口至71171口。

數據日期	前期OI	本期OI	增減	增減	週五收盤價	較前週變動
2024/05/14	1895082	1973804	+78722	+4.15%	452.50	↓ -17.25
分類	多單OI	增減	空單OI	增減	多空淨部位	淨部位變動
生產商	433919	+7986	614536	+25968	-180617	-17982
互換交易	322571	+7489	84410	+7936	+238161	-447
管理基金	491872	+39396	563043	+8054	-71171	+31342
其他	533874	+25260	475560	+20697	+58314	+4563

週五收盤價與13週與52週平均線

— ZC — 13週 439.85 — 52週 483.1



淨部位佔總OI% 生產 -9.2% 互換 +12.1% 管理 -3.6% 其他 +3.0%

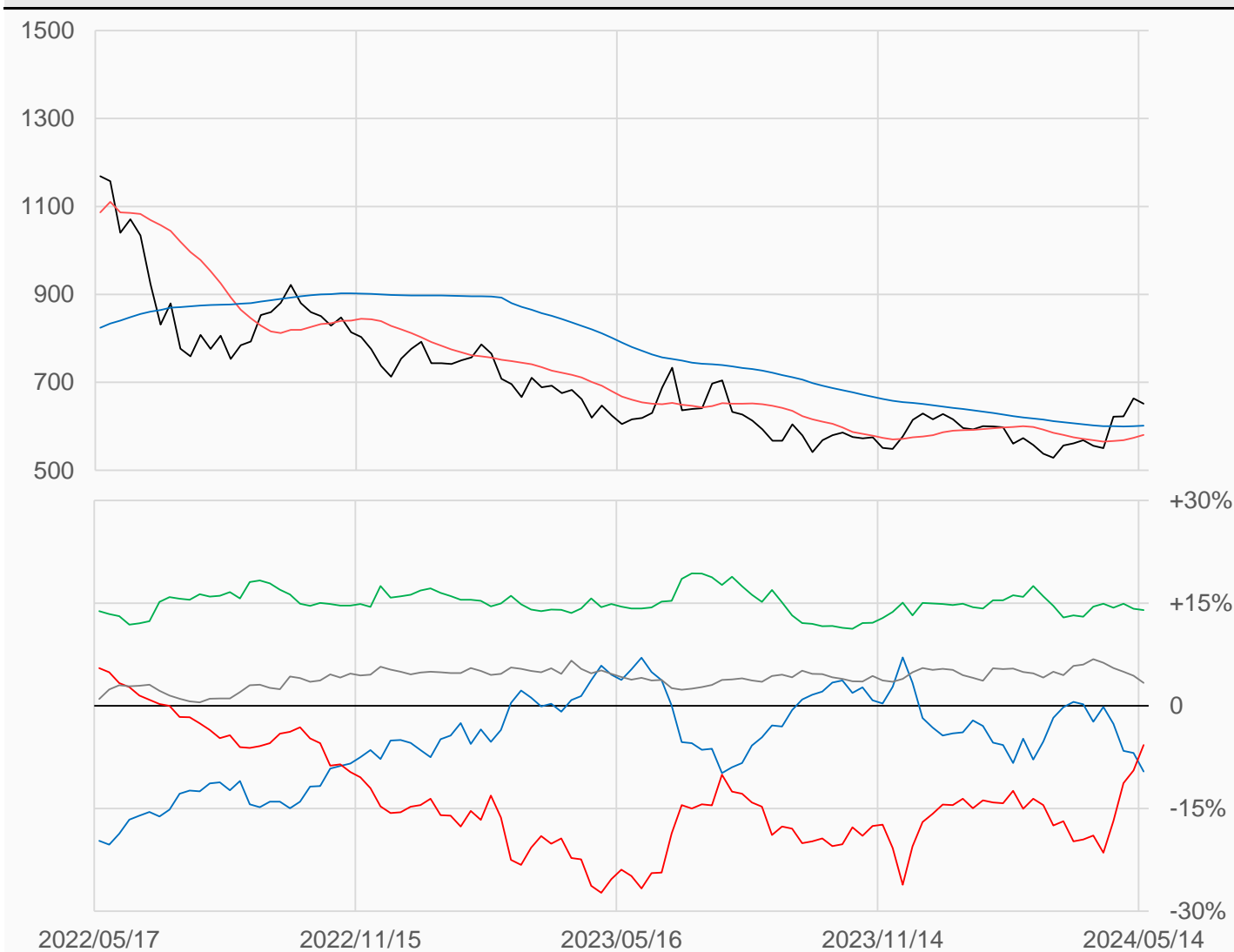
小麥

小麥較前一週下跌12.25點收在651.25點，
管理基金多單增加11366口，空單減少2743口，
淨空單較前一週減少14109口至28251口。

數據日期	前期OI	本期OI	增減	增減	週五收盤價	較前週變動
2024/05/14	448731	492012	+43281	+9.65%	651.25	↓ -12.25
分類	多單OI	增減	空單OI	增減	多空淨部位	淨部位變動
生產商	61733	+4121	108910	+20310	-47177	-16189
互換交易	100594	+5827	31775	+644	+68819	+5183
管理基金	169673	+11366	197924	-2743	-28251	+14109
其他	129065	+18876	112471	+22019	+16594	-3143

週五收盤價與13週與52週平均線

— ZW — 13週 580.71 — 52週 601.28



淨部位佔總OI% 生產 -9.6% 互換 +14.0% 管理 -5.7% 其他 +3.4%

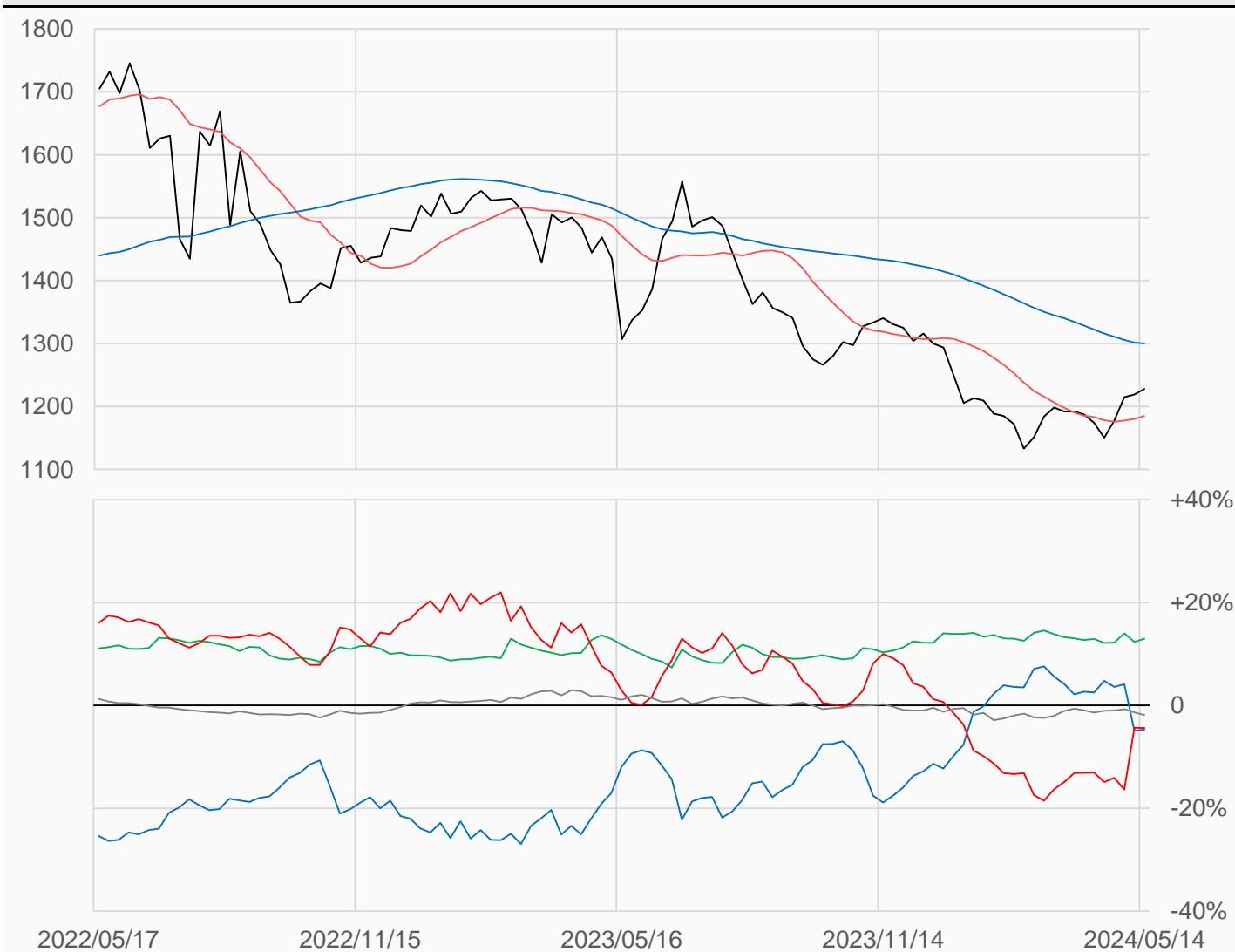
黃豆

黃豆較前一週上漲9點收在1228點，
 管理基金多單減少10759口，空單減少9547口，
 淨空單較前一週增加1212口至42665口。

數據日期	前期OI	本期OI	增減	增減	週五收盤價	較前週變動
2024/05/14	954273	966137	+11864	+1.24%	1228.00	↑ +9.00
分類	多單OI	增減	空單OI	增減	多空淨部位	淨部位變動
生產商	325555	+15311	370972	+13839	-45417	+1472
互換交易	169584	+6045	44203	-1485	+125381	+7530
管理基金	189462	-10759	232127	-9547	-42665	-1212
其他	219051	-1790	237133	+3555	-18082	-5345

週五收盤價與13週與52週平均線

— ZS — 13週 1184.7 — 52週 1300.2



淨部位佔總OI% 生產 -4.7% 互換 +13.0% 管理 -4.4% 其他 -1.9%

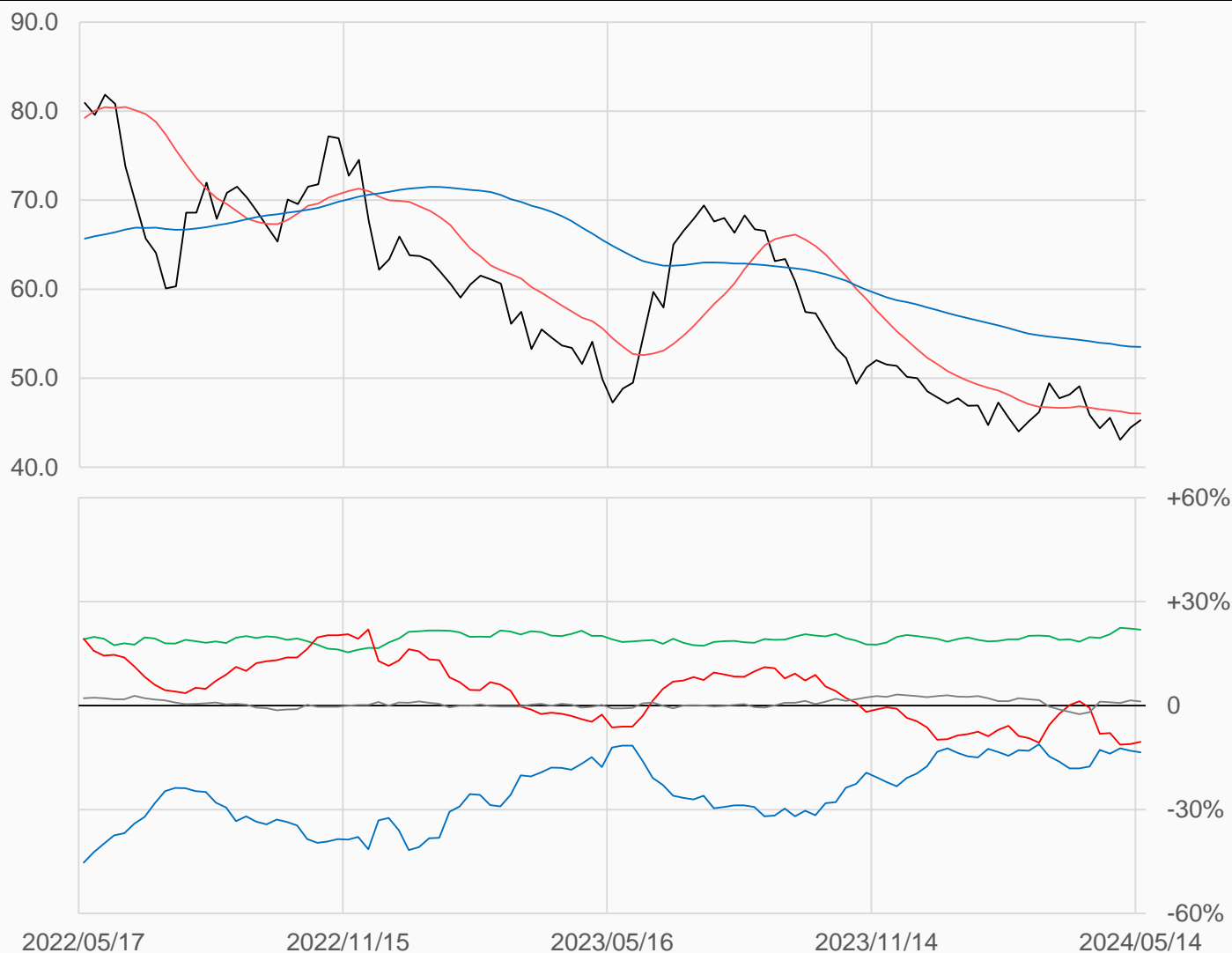
黃豆油

黃豆油較前一週上漲0.83點收在45.27點，
 管理基金多單減少13922口，空單減少17816口，
 淨空單較前一週減少3894口至61812口。

數據日期	前期OI	本期OI	增減	增減	週五收盤價	較前週變動
2024/05/14	591931	591019	-912	-0.15%	45.27	↑ +0.83
分類	多單OI	增減	空單OI	增減	多空淨部位	淨部位變動
生產商	159037	-1807	238709	+554	-79672	-2361
互換交易	145622	-1564	16193	+442	+129429	-2006
管理基金	142863	-13922	204675	-17816	-61812	+3894
其他	109338	+14447	102324	+16395	+7014	-1948

週五收盤價與13週與52週平均線

— BO — 13週 46.029 — 52週 53.514



淨部位佔總OI% 生產 -13.5% 互換 +21.9% 管理 -10.5% 其他 +1.2%

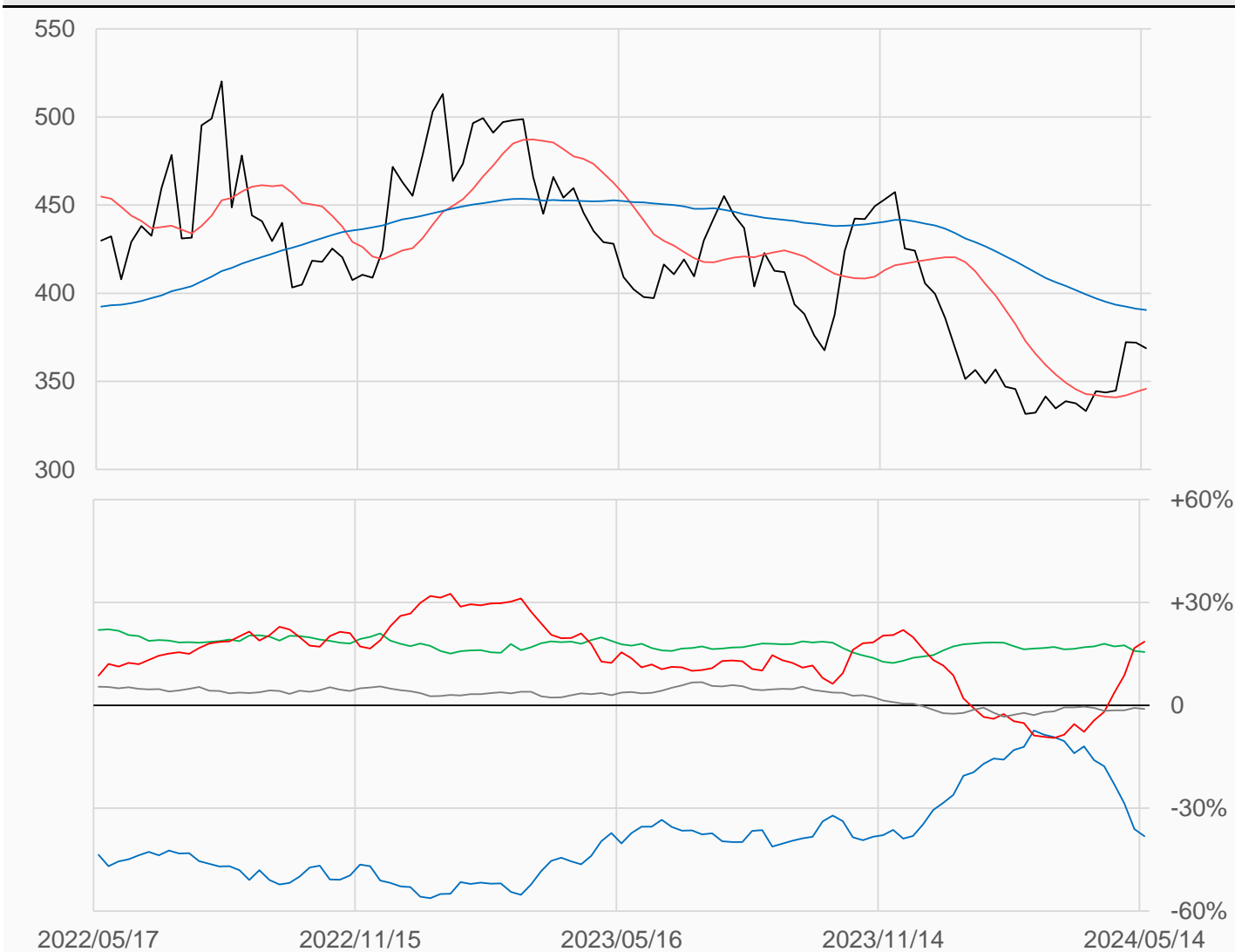
黃豆粉

黃豆粉較前一週下跌3.1點收在368.8點，
管理基金多單增加4154口，空單減少7065口，
淨多單較前一週增加11219口至99210口。

數據日期	前期OI	本期OI	增減	增減	週五收盤價	較前週變動
2024/05/14	526380	534529	+8149	+1.55%	368.8	↓ -3.1
分類	多單OI	增減	空單OI	增減	多空淨部位	淨部位變動
生產商	98799	-7269	302847	+6711	-204048	-13980
互換交易	96940	+1356	13586	+1587	+83354	-231
管理基金	195837	+4154	96627	-7065	+99210	+11219
其他	86985	+5674	92602	+7408	-5617	-1734

週五收盤價與13週與52週平均線

— SM — 13週 345.77 — 52週 390.49



淨部位佔總OI% 生產 -38.2% 互換 +15.6% 管理 +18.6% 其他 -1.1%

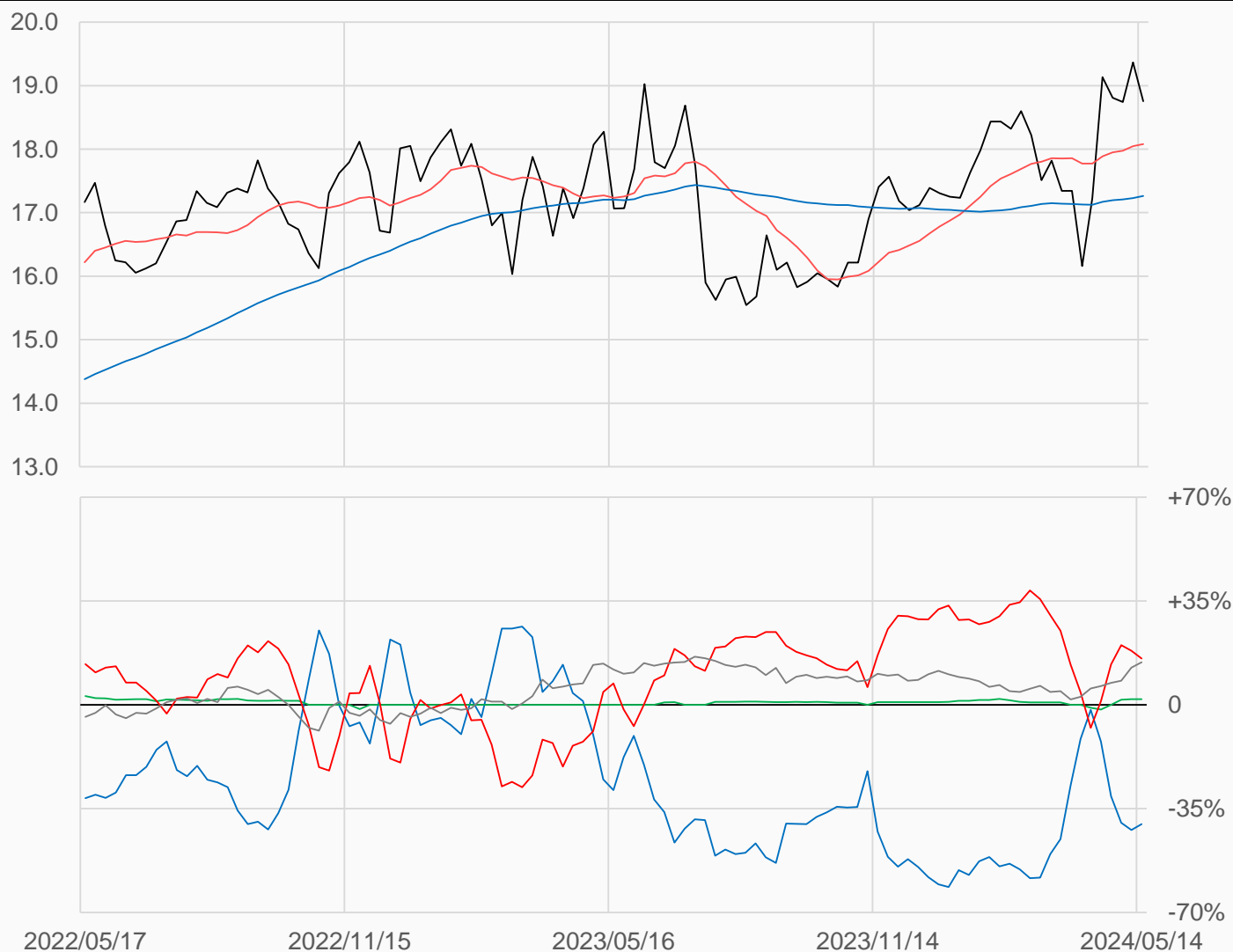
粗米

粗米較前一週下跌0.61點收在18.755點，
管理基金多單減少267口，空單增加0口，
淨多單較前一週減少267口至1531口。

數據日期	前期OI	本期OI	增減	增減	週五收盤價	較前週變動
2024/05/14	9851	9807	-44	-0.45%	18.755	↓ -0.610
分類	多單OI	增減	空單OI	增減	多空淨部位	淨部位變動
生產商	3695	+336	7639	+125	-3944	+211
互換交易	188	-1	0	0	+188	-1
管理基金	1946	-267	415	0	+1531	-267
其他	2114	+45	705	-131	+1409	+176

週五收盤價與13週與52週平均線

— RR — 13週 18.08 — 52週 17.262



淨部位佔總OI% 生產 -40.2% 互換 +1.9% 管理 +15.6% 其他 +14.4%

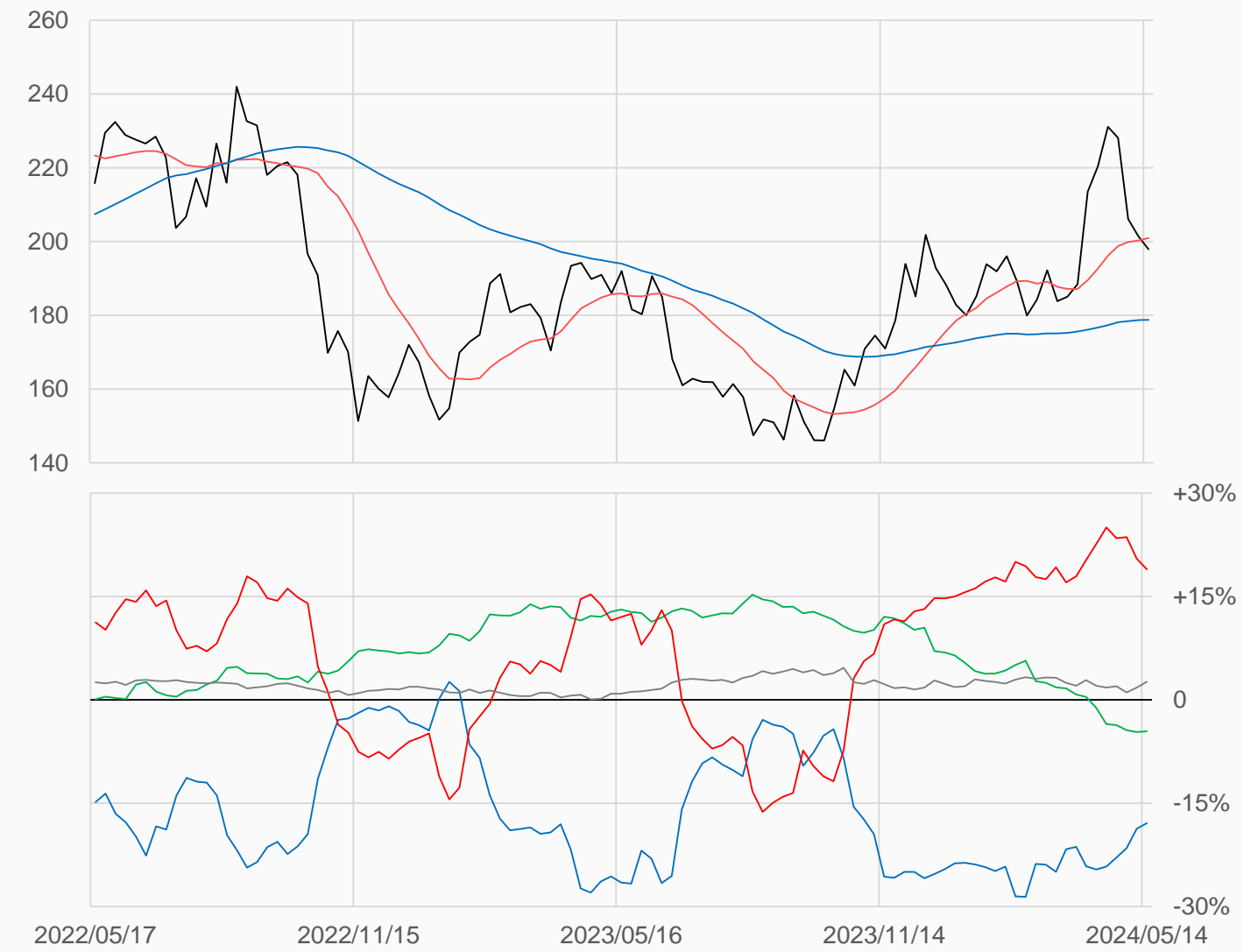
咖啡

咖啡較前一週下跌3.55點收在197.9點，
管理基金多單減少6679口，空單減少198口，
淨多單較前一週減少6481口至52567口。

數據日期	前期OI	本期OI	增減	增減	週五收盤價	較前週變動
2024/05/14	288117	277617	-10500	-3.64%	197.90	↓ -3.55
分類	多單OI	增減	空單OI	增減	多空淨部位	淨部位變動
生產商	56100	-2868	105747	-7172	-49647	+4304
互換交易	41870	+63	54554	-704	-12684	+767
管理基金	94346	-6679	41779	-198	+52567	-6481
其他	75780	-753	68467	-2910	+7313	+2157

週五收盤價與13週與52週平均線

— KC — 13週 200.95 — 52週 178.8



淨部位佔總OI% 生產 -17.9% 互換 -4.6% 管理 +18.9% 其他 +2.6%

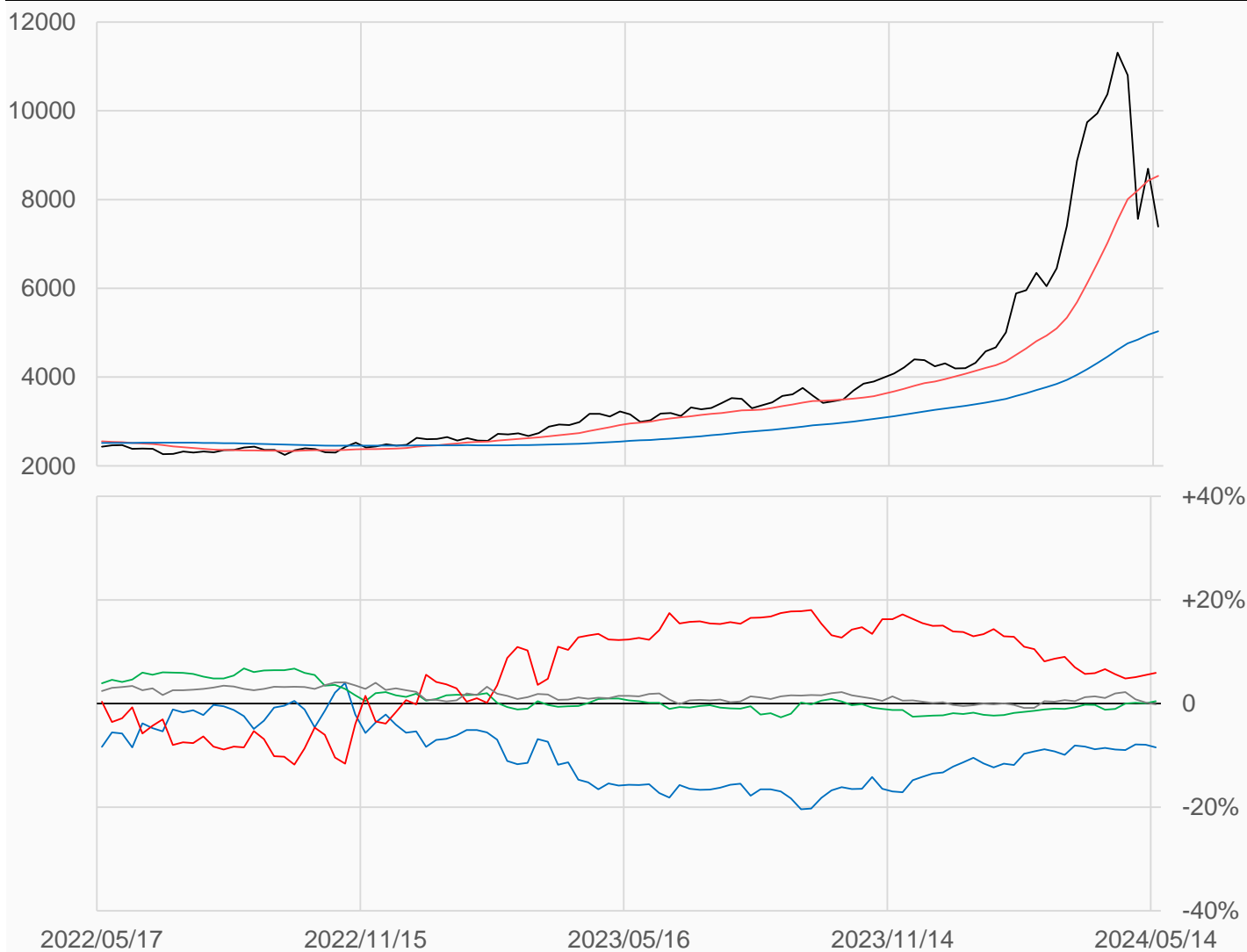
可可

可可較前一週下跌1302點收在7393點，
管理基金多單減少3707口，空單減少4381口，
淨多單較前一週增加674口至15048口。

數據日期	前期OI	本期OI	增減	增減	週五收盤價	較前週變動
2024/05/14	261708	253271	-8437	-3.22%	7393	↓ -1302
分類	多單OI	增減	空單OI	增減	多空淨部位	淨部位變動
生產商	60676	-1800	82065	-1243	-21389	-557
互換交易	20340	+377	19124	-693	+1216	+1070
管理基金	76548	-3707	61500	-4381	+15048	+674
其他	84419	-2561	84780	-1743	-361	-818

週五收盤價與13週與52週平均線

— CC — 13週 8534.2 — 52週 5032.5



淨部位佔總OI% 生產 -8.4% 互換 +0.5% 管理 +5.9% 其他 -0.1%

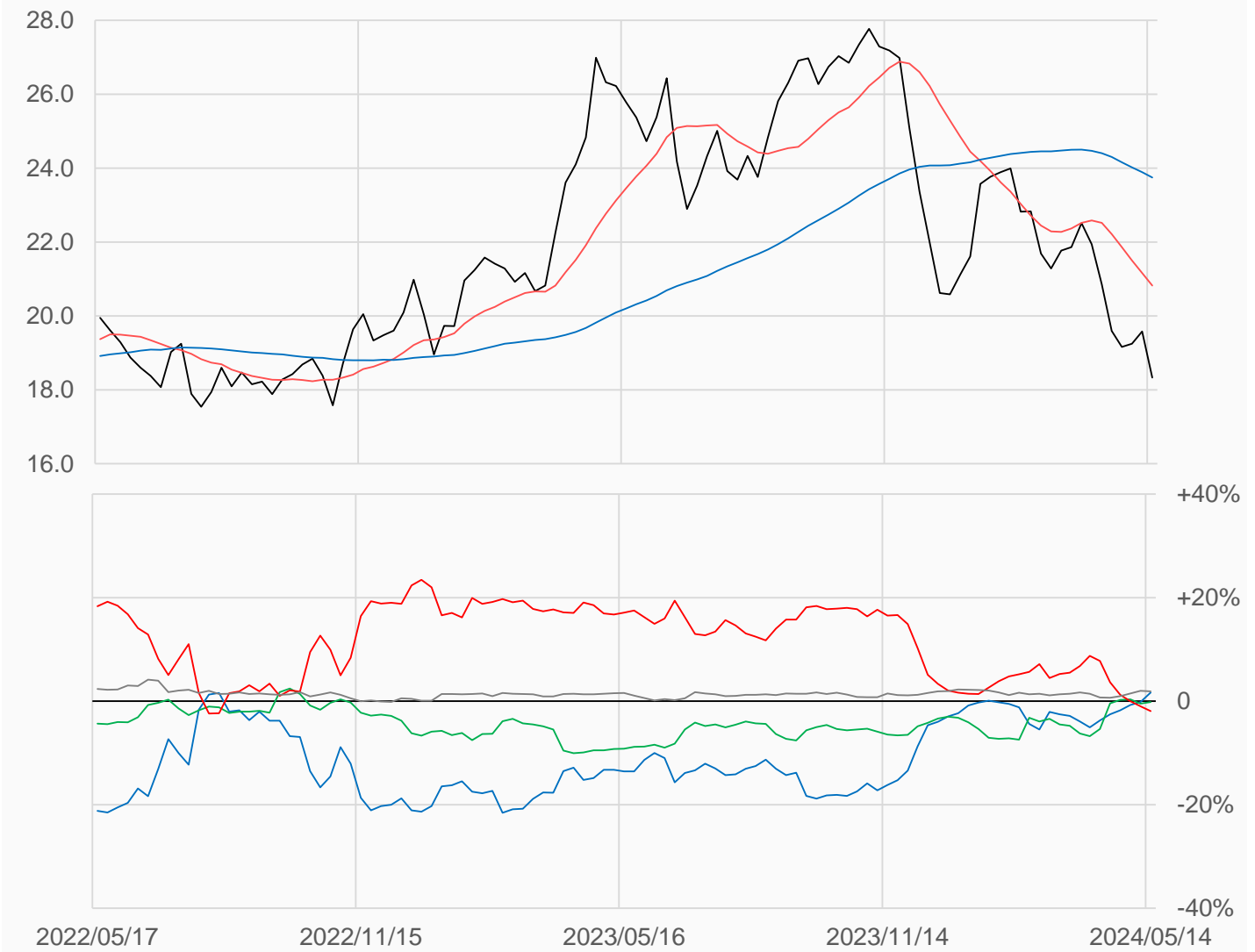
11號糖

11號糖較前一週下跌1.25點收在18.33點，
 管理基金多單增加1776口，空單增加10988口，
 淨空單較前一週增加9212口至19053口。

數據日期	前期OI	本期OI	增減	增減	週五收盤價	較前週變動
2024/05/14	977882	991735	+13853	+1.42%	18.33	↓ -1.25
分類	多單OI	增減	空單OI	增減	多空淨部位	淨部位變動
生產商	343377	+9478	326869	-8725	+16508	+18203
互換交易	167794	-3140	169525	-6053	-1731	+2913
管理基金	240217	+1776	259270	+10988	-19053	-9212
其他	176536	+11133	157994	+12102	+18542	-969

週五收盤價與13週與52週平均線

— SB — 13週 20.818 — 52週 23.747



淨部位佔總OI% 生產 +1.7% 互換 -0.2% 管理 -1.9% 其他 +1.9%

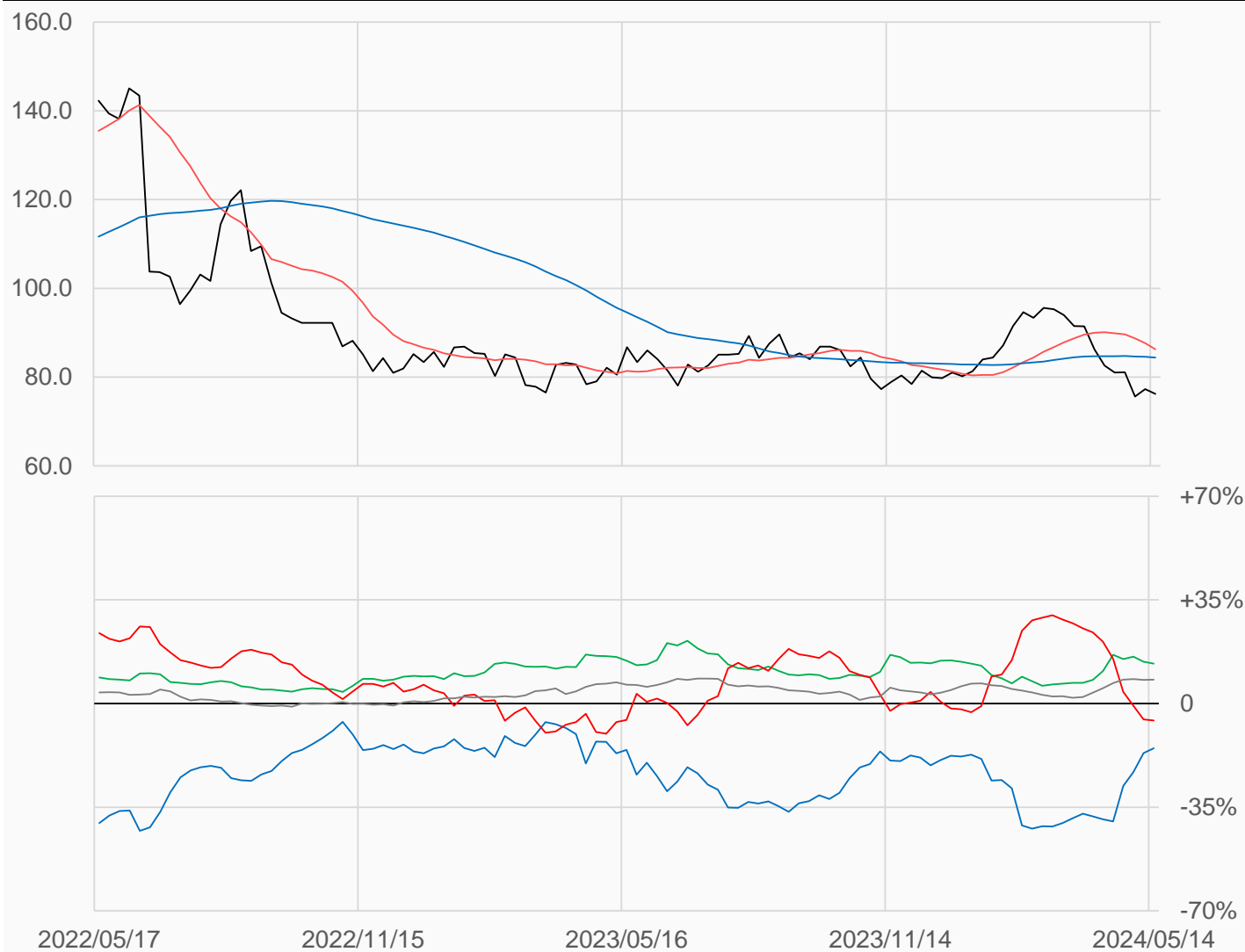
棉花

棉花較前一週下跌1.07點收在76.24點，
管理基金多單增加4855口，空單增加6470口，
淨空單較前一週增加1615口至15314口。

數據日期	前期OI	本期OI	增減	增減	週五收盤價	較前週變動
2024/05/14	257425	268731	+11306	+4.39%	76.24	↓ -1.07
分類	多單OI	增減	空單OI	增減	多空淨部位	淨部位變動
生產商	50973	+2564	91683	+155	-40710	+2409
互換交易	62285	+359	26031	+438	+36254	-79
管理基金	65222	+4855	80536	+6470	-15314	-1615
其他	76291	+3435	54504	+2163	+21787	+1272

週五收盤價與13週與52週平均線

— CT — 13週 86.248 — 52週 84.372



淨部位佔總OI% 生產 -15.1% 互換 +13.5% 管理 -5.7% 其他 +8.1%