

CFTC 大額交易人持倉報告

永豐期貨顧問事業部編製

2024/5/13

資料來源：CFTC官網、精誠資訊DQII、奇狐全球版

永豐期貨股份有限公司|台北市重慶南路一段2號8樓|02-2381-1799|111年金管期總字第007號|顧問事業部
本報告純屬研究性質，僅供永豐金控同仁及客戶參考，不提供或嘗試遊說客戶作為交易期權之依據，客戶於決策時應依個人財務狀況審慎評估所能承擔之風險，並就投資結果自行負責，本公司恕不負任何法律責任，亦不作任何保證。本報告內容或有取材於本公司認可之來源，但不保證其真實性或完整性，相關圖表均採用特定軟體，以歷史數據進行繪製及統計，並不具預測未來之能力與代表未來獲利，客戶參考使用前須審慎評估。報告內容中所有資訊有其時效性，爾後若有變更，本公司將不作預告或主動更新。未經本公司授權，禁止以任何形式複製、轉載或節錄。

目錄

- P3 報告閱讀說明
- P4 大額交易人身分分類
- P5 金融類投機部位每週變動表
- P6 商品類投機部位每週變動表

金融類

- P7 mini 道瓊
- P8 mini NQ
- P9 mini S&P
- P10 VIX
- P11 30年債
- P12 10年債
- P13 5年債
- P14 2年債
- P15 歐元
- P16 日圓
- P17 英鎊
- P18 瑞郎
- P19 加幣
- P20 澳幣
- P21 紐幣
- P22 美元指數
- P23 綜美(未含)
- P24 綜美(包含)

商品類

- P25 黃金
- P26 白銀
- P27 銅
- P28 白金
- P29 輕原油
- P30 熱燃油
- P31 天然氣
- P32 無鉛汽油
- P33 活牛
- P34 活豬
- P35 玉米
- P36 小麥
- P37 黃豆
- P38 黃豆油
- P39 黃豆粉
- P40 粗米
- P41 咖啡
- P42 可可
- P43 11號糖
- P44 棉花

CFTC大額交易人持倉報告閱讀說明

在美國負責主管期貨交易的是商品期貨交易委員會，
(Commodity Futures Trading Commission，簡稱CFTC)
CFTC在每週五美國東部時間下午03:30，
台灣時間週六上午03:30(冬令延後1小時)，
於官網上發佈統計至每週二收盤，
在美國上市交易的期貨商品未平倉部位現況。

每個期貨商品未平倉部位由需申報與不需申報兩部分組成，
持有部位則分為多單、空單、扣抵部位等三種類別，
(不需申報的部份本報告不予呈現)
(1口扣抵部位表示各持有1口多單與空單)
(本報告將扣抵部位還原至多單與空單)

在2009/9/4與2010/7/20，CFTC為增加市場交易透明度，
分別將商品類與金融類須申報的期貨交易人身分細分成四大類，
以下將簡單說明：

大額交易人身分類別說明

金融類

Dealer / Intermediary (經紀商 / 中間商)

被歸類為市場的賣方，設計並且販售各種金融商品給客戶或發行於市場；藉由期貨合約來降低手中持有部位的風險，如大型投資銀行與證券經紀商。

Asset Manager / Institutional (資產管理人 / 資產管理機構)

這一類的市場參與者為機構投資人者，包括退休基金、養老基金、保險公司、共同基金，以及客戶為法人機構的基金經理人

Leveraged Money (槓桿式基金)

以避險基金與各類型基金經理人為代表，如有登記的CTA(商品交易投資顧問)、CPO(期貨基金經理人)，與未登記但經CFTC認可的私募基金。

Other Reportables (其他)

需申報但不屬於上面三項的交易人。

商品類

Producer / Merchant / Processor / User (生產商 / 貿易商 / 加工商 / 用戶)

從事實體商品生產、加工、包裝或運輸的相關交易人，包括生產商、製造商、貿易商、加工商等使用者，利用期貨市場來規避或管理營運風險。

Swap Dealers (掉期交易商)

從事OTC市場交易的互換交易商，會利用期貨來管理或規避交換交易時所產生的風險。

Managed Money (管理基金)

主要是替客戶或自身進行買賣交易以獲取營利的管理基金，如有登記的CTA(商品交易投資顧問)、CPO(期貨基金經理人)，與未登記但經CFTC認可的私募基金。

Other Reportables (其他)

需申報但不屬於上面三項的交易人。

金融類投機部位每週變動表

數據日期 2024/05/07

種類	商品	總OI		槓桿基金		
		總OI	變動	多空淨部位	淨部位變動	佔總OI%
指數	YM	92899	+2917	+7927	-1083	+8.53%
	VX	403483	+30282	-7891	+12339	-1.96%
	ES	3003345	+7457	-246832	-71069	-8.22%
	NQ	280664	-17340	-47320	+4325	-16.86%
債券	30年債	1750864	+32832	-343780	-9409	-19.63%
	10年債	5206966	+2498	-1382348	-72631	-26.55%
	5年債	6443172	+49547	-2399017	-26279	-37.23%
	2年債	4170324	-30836	-1907675	+12764	-45.74%
外匯	紐幣	55822	-2989	+8697	-377	+15.58%
	綜美(未含)	919419	-16175	+57694	-12681	+6.28%
	綜美(含美)	962434	-22006	+38682	-11556	+4.02%
	歐元	743296	-2168	-32400	+7764	-4.36%
	英鎊	261455	-28872	-13279	-5748	-5.08%
	瑞郎	100292	-7010	-13162	-4128	-13.12%
	澳幣	227975	-12483	-32144	+2664	-14.10%
	加幣	229423	+831	-49289	+4841	-21.48%
	日圓	335026	-49347	-81335	+26916	-24.28%
	美元	43015	-5831	-19012	+1124	-44.20%

金融類投機部位每週變動表

數據日期 2024/05/07

種類	商品	總OI		管理基金		
		總OI	變動	多空淨部位	淨部位變動	佔總OI%
金屬	黃金	861373	+20360	+163132	-4007	+18.94%
	銅	392163	+9603	+65966	+1663	+16.82%
	白銀	211935	-1727	+34914	+1154	+16.47%
	白金	88537	+2578	+5436	+9244	+6.14%
能源	無鉛汽油	407977	-7614	+48877	-18909	+11.98%
	輕原油	2291973	+47421	+117651	-55038	+5.13%
	熱燃油	390827	+18743	+3079	+4721	+0.79%
	天然氣	1580438	+4700	-57266	+46502	-3.62%
肉類	活豬	407561	-2439	+65171	-20208	+15.99%
	活牛	367164	-19463	+36929	+3311	+10.06%
農產	粗米	9851	+274	+1798	-131	+18.25%
	黃豆粉	526380	+27437	+87991	+44395	+16.72%
	黃豆	954273	+43105	-41453	+107783	-4.34%
	玉米	1895082	+89409	-102513	+115527	-5.41%
	小麥	448731	+25111	-42360	+5507	-9.44%
	黃豆油	591931	-1016	-65706	+1177	-11.10%
軟性	咖啡	288117	-1360	+59048	-9291	+20.49%
	可可	261708	-6546	+14374	+649	+5.49%
	11號糖	977882	-5249	-9841	-9879	-1.01%
	棉花	257425	+10789	-13699	-11765	-5.32%

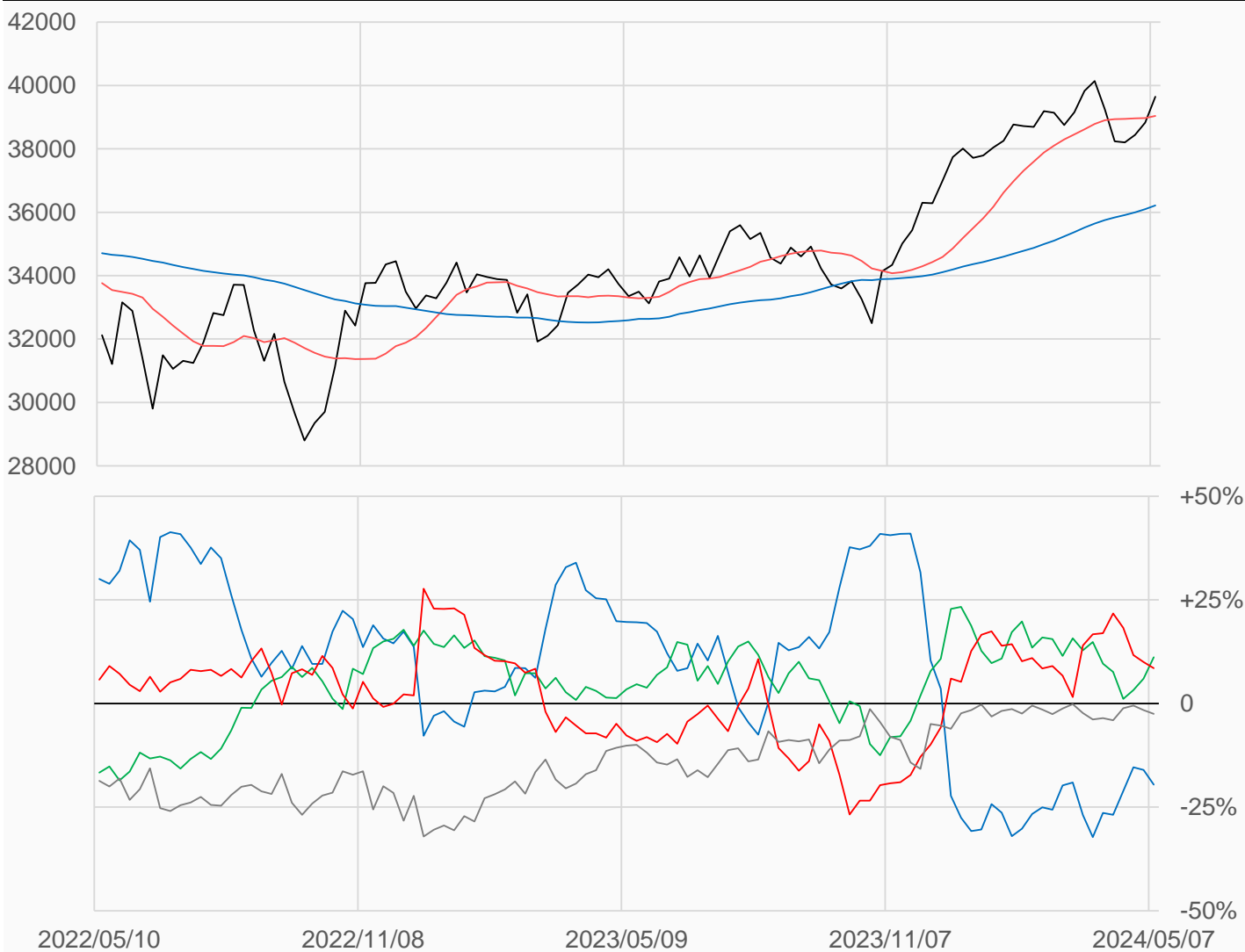
mini 道瓊

mini道瓊較前一週上漲810點收在39642點，
 槓桿基金多單減少799口，空單增加285口，
 淨多單較前一週減少12.03%或1084口至7927口。

數據日期	前期OI	本期OI	增減	增減	週五收盤價	較前週變動
2024/05/07	89982	92899	+2917	+3.24%	39642	↑ +810
分類	多單OI	增減	空單OI	增減	多空淨部位	淨部位變動
經紀商	40930	+613	59086	+4342	-18156	-3729
資產管理	17578	+2204	7205	-2776	+10373	+4980
槓桿基金	20326	-799	12399	+285	+7927	-1084
其他	279	+74	2595	+975	-2316	-901

週五收盤價與13週與52週平均線

— YM — 13週 39039 — 52週 36215



淨部位佔總OI% 經紀 -19.5% 資管 +11.2% 槓桿 +8.5% 其他 -2.5%

mini NQ

miniNQ較前一週上漲254.25點收在18255點，
 槓桿基金多單減少5060口，空單減少9385口，
 淨空單較前一週減少4325口至47320口。

數據日期	前期OI	本期OI	增減	增減	週五收盤價	較前週變動
2024/05/07	298004	280664	-17340	-5.82%	18255.00	↑ +254.25
分類	多單OI	增減	空單OI	增減	多空淨部位	淨部位變動
經紀商	43681	-6442	76740	-5615	-33059	-827
資產管理	108778	+1540	28591	-3518	+80187	+5058
槓桿基金	73327	-5060	120647	-9385	-47320	+4325
其他	10692	-3004	14955	-524	-4263	-2480

週五收盤價與13週與52週平均線

— NQ — 13週 18075 — 52週 16252



淨部位佔總OI% 經紀 -11.8% 資管 +28.6% 槓桿 -16.9% 其他 -1.5%

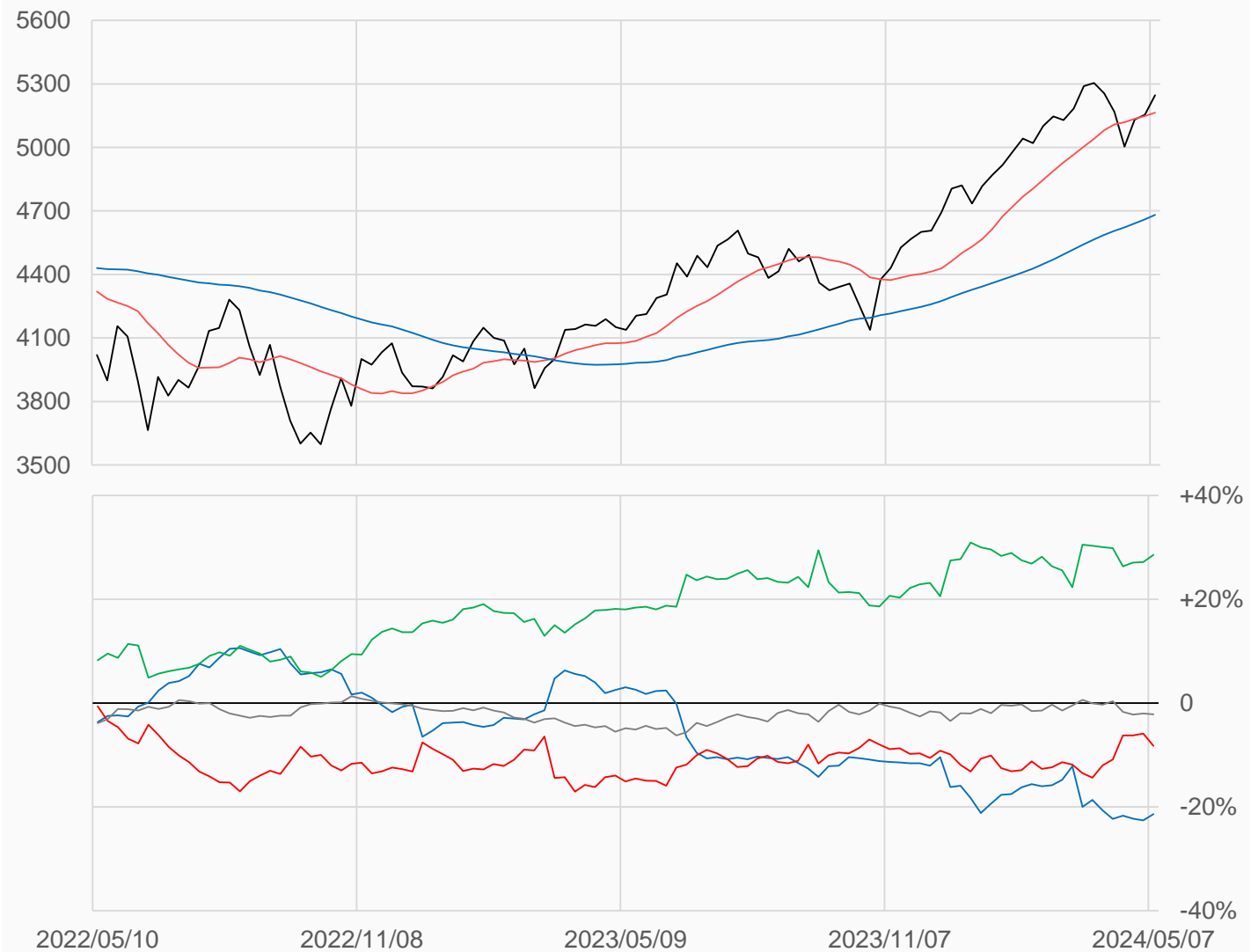
mini S&P

miniS&P較前一週上漲91.5點收在5246.25點，
 槓桿基金多單減少13536口，空單增加57534口，
 淨空單較前一週增加71070口至246832口。

數據日期	前期OI	本期OI	增減	增減	週五收盤價	較前週變動
2024/05/07	2995888	3003345	+7457	+0.25%	5246.25	↑ +91.50
分類	多單OI	增減	空單OI	增減	多空淨部位	淨部位變動
經紀商	415526	+26381	1057869	-8200	-642343	+34581
資產管理	1227483	+2536	369268	-42272	+858215	+44808
槓桿基金	914787	-13536	1161619	+57534	-246832	-71070
其他	113553	-7234	178910	-1970	-65357	-5264

週五收盤價與13週與52週平均線

— ES — 13週 5164 — 52週 4681.3



淨部位佔總OI% 經紀 -21.4% 資管 +28.6% 槓桿 -8.2% 其他 -2.2%

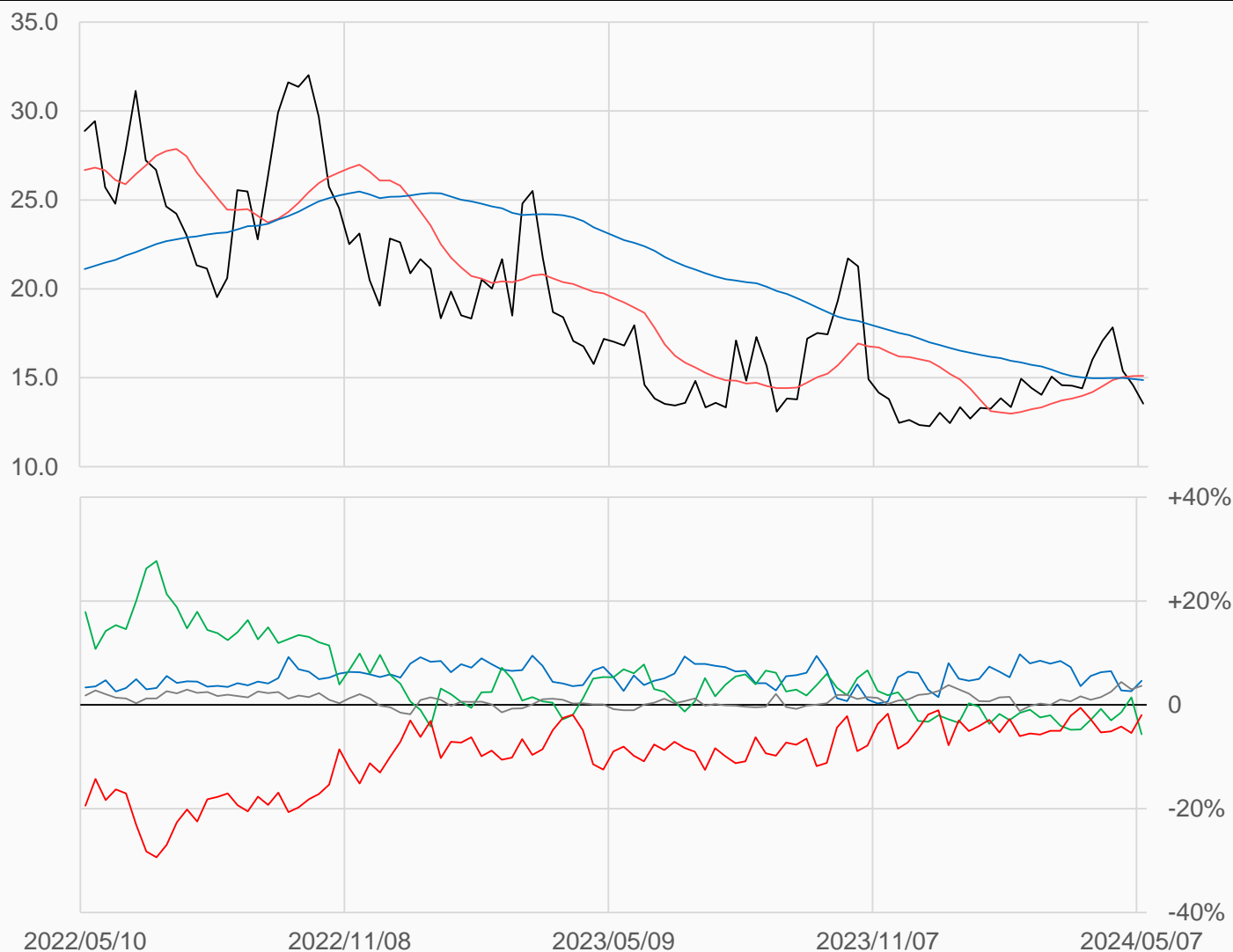
VIX

VIX較前一週下跌1.04點收在13.55點，
槓桿基金多單增加17122口，空單增加4783口，
淨空單較前一週減少12339口至7891口。

數據日期	前期OI	本期OI	增減	增減	週五收盤價	較前週變動
2024/05/07	373201	403483	+30282	+8.11%	13.55	↓ -1.04
分類	多單OI	增減	空單OI	增減	多空淨部位	淨部位變動
經紀商	81860	+13525	63185	+4604	+18675	+8921
資產管理	117645	-7465	140504	+20689	-22859	-28154
槓桿基金	145656	+17122	153547	+4783	-7891	+12339
其他	28233	+3287	13528	-241	+14705	+3528

週五收盤價與13週與52週平均線

— VX — 13週 15.114 — 52週 14.872



淨部位佔總OI% 經紀 +4.6% 資管 -5.7% 槓桿 -2.0% 其他 +3.6%

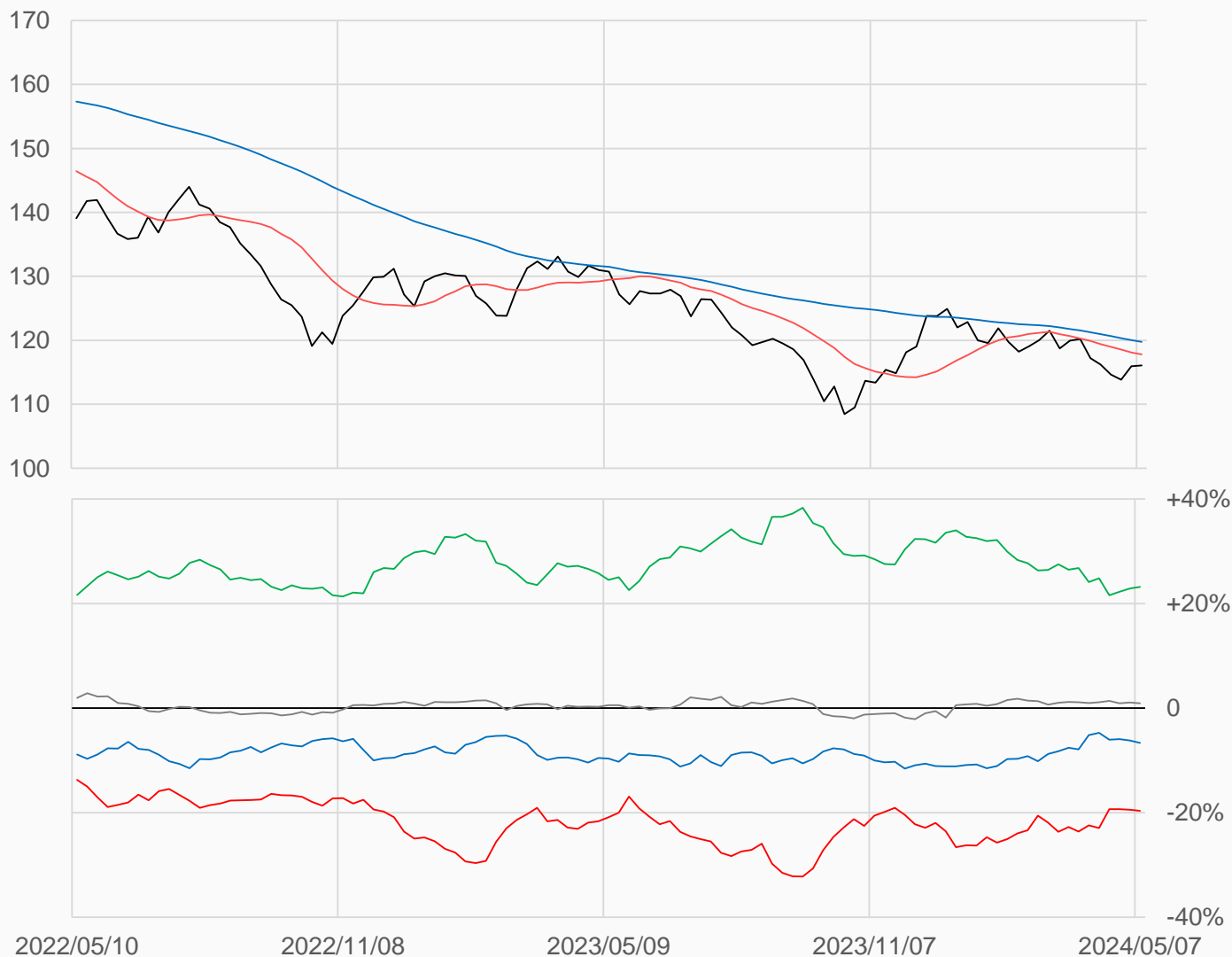
30年債

美國30年公債較前一週上漲0.125點收在116.0625點，
 槓桿基金多單增加13328口，空單增加22736口，
 淨空單較前一週增加9408口至343780口。

數據日期	前期OI	本期OI	增減	增減	週五收盤價	較前週變動
2024/05/07	1718032	1750864	+32832	+1.91%	116 2/32	↑ + 4/32
分類	多單OI	增減	空單OI	增減	多空淨部位	淨部位變動
經紀商	63109	-640	179441	+9222	-116332	-9862
資產管理	1103991	+14486	697755	+835	+406236	+13651
槓桿基金	258419	+13328	602199	+22736	-343780	-9408
其他	105195	-1131	89198	+803	+15997	-1934

週五收盤價與13週與52週平均線

— US — 13週 117.82 — 52週 119.76



淨部位佔總OI% 經紀 -6.6% 資管 +23.2% 槓桿 -19.6% 其他 +0.9%

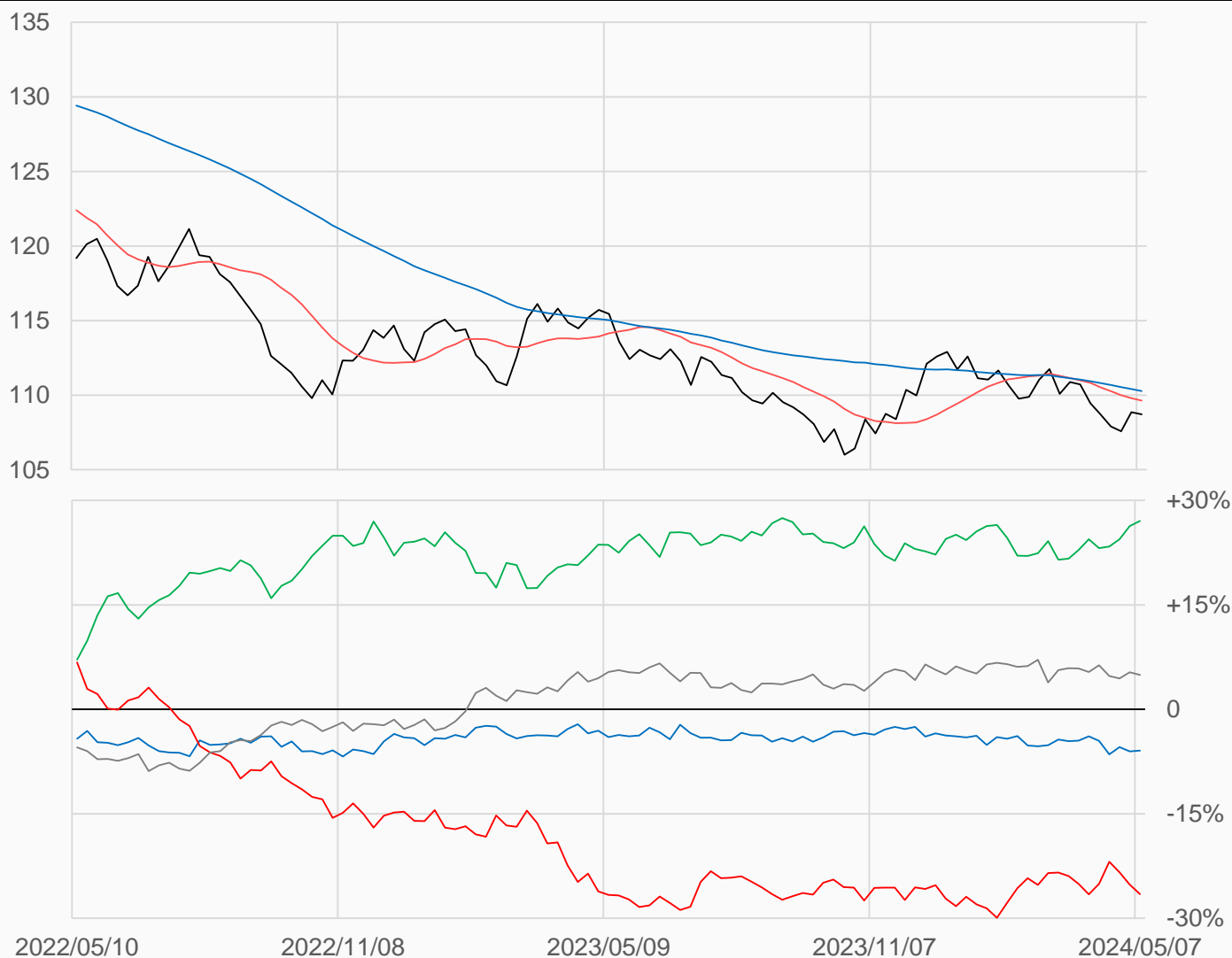
10年債

美國10年公債較前一週下跌0.1563點收在108.703125點，
 槓桿基金多單增加3744口，空單增加76375口，
 淨空單較前一週增加72631口至1382348口。

數據日期	前期OI	本期OI	增減	增減	週五收盤價	較前週變動
2024/05/07	5204468	5206966	+2498	+0.05%	108 45/64	↓ - 10/64
分類	多單OI	增減	空單OI	增減	多空淨部位	淨部位變動
經紀商	331088	+23381	639294	+16559	-308206	+6822
資產管理	3153105	-15791	1745353	-53660	+1407752	+37869
槓桿基金	776890	+3744	2159238	+76375	-1382348	-72631
其他	500269	-11283	243884	+8592	+256385	-19875

週五收盤價與13週與52週平均線

— TY — 13週 109.63 — 52週 110.27



淨部位佔總OI% 經紀 -5.9% 資管 +27.0% 槓桿 -26.5% 其他 +4.9%

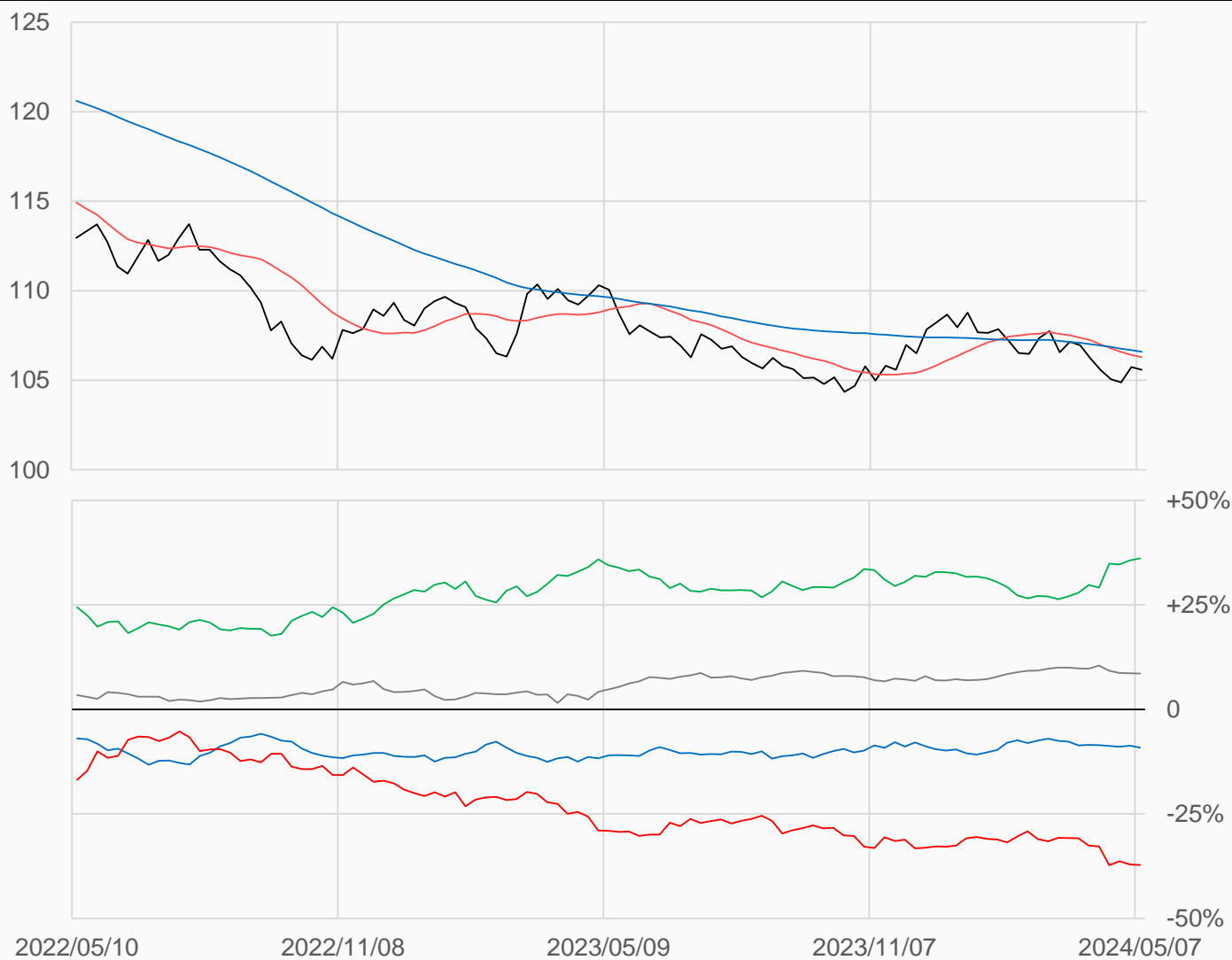
5年公債

美國5年公債較前一週下跌0.1563點收在105.5859375點，
 槓桿基金多單增加29309口，空單增加55588口，
 淨空單較前一週增加26279口至2399017口。

數據日期	前期OI	本期OI	增減	增減	週五收盤價	較前週變動
2024/05/07	6393625	6443172	+49547	+0.77%	105 75/128	↓ - 20/128
分類	多單OI	增減	空單OI	增減	多空淨部位	淨部位變動
經紀商	253709	-16816	842805	+16667	-589096	-33483
資產管理	4325521	+39415	1996570	-10337	+2328951	+49752
槓桿基金	760969	+29309	3159986	+55588	-2399017	-26279
其他	663280	-11108	108786	-11262	+554494	+154

週五收盤價與13週與52週平均線

— FV — 13週 106.3 — 52週 106.59



淨部位佔總OI% 經紀 -9.1% 資管 +36.1% 槓桿 -37.2% 其他 +8.6%

2年公債

美國2年公債較前一週下跌0.1211點收在101.63671875點，

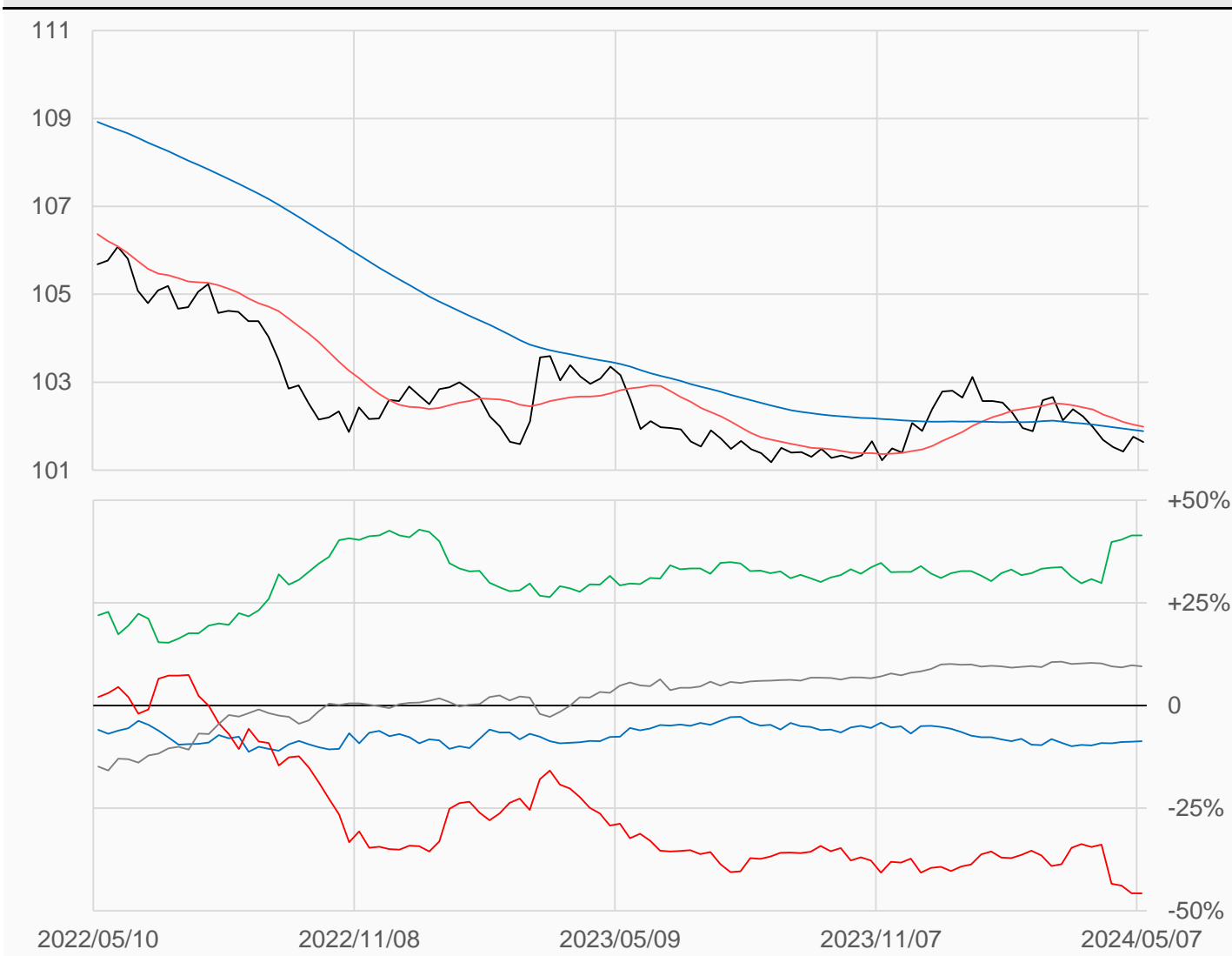
槓桿基金多單增加1192口，空單減少11572口，

淨空單較前一週減少12764口至1907675口。

數據日期	前期OI	本期OI	增減	增減	週五收盤價	較前週變動
2024/05/07	4201160	4170324	-30836	-0.73%	101 82/128	↓ - 16/128
分類	多單OI	增減	空單OI	增減	多空淨部位	淨部位變動
經紀商	142289	-2283	503694	-11210	-361405	+8927
資產管理	2748115	-20795	1020950	-7394	+1727165	-13401
槓桿基金	445748	+1192	2353423	-11572	-1907675	+12764
其他	561729	-11286	162511	+869	+399218	-12155

週五收盤價與13週與52週平均線

— TU — 13週 101.99 — 52週 101.89



淨部位佔總OI% 經紀 -8.7% 資管 +41.4% 槓桿 -45.7% 其他 +9.6%

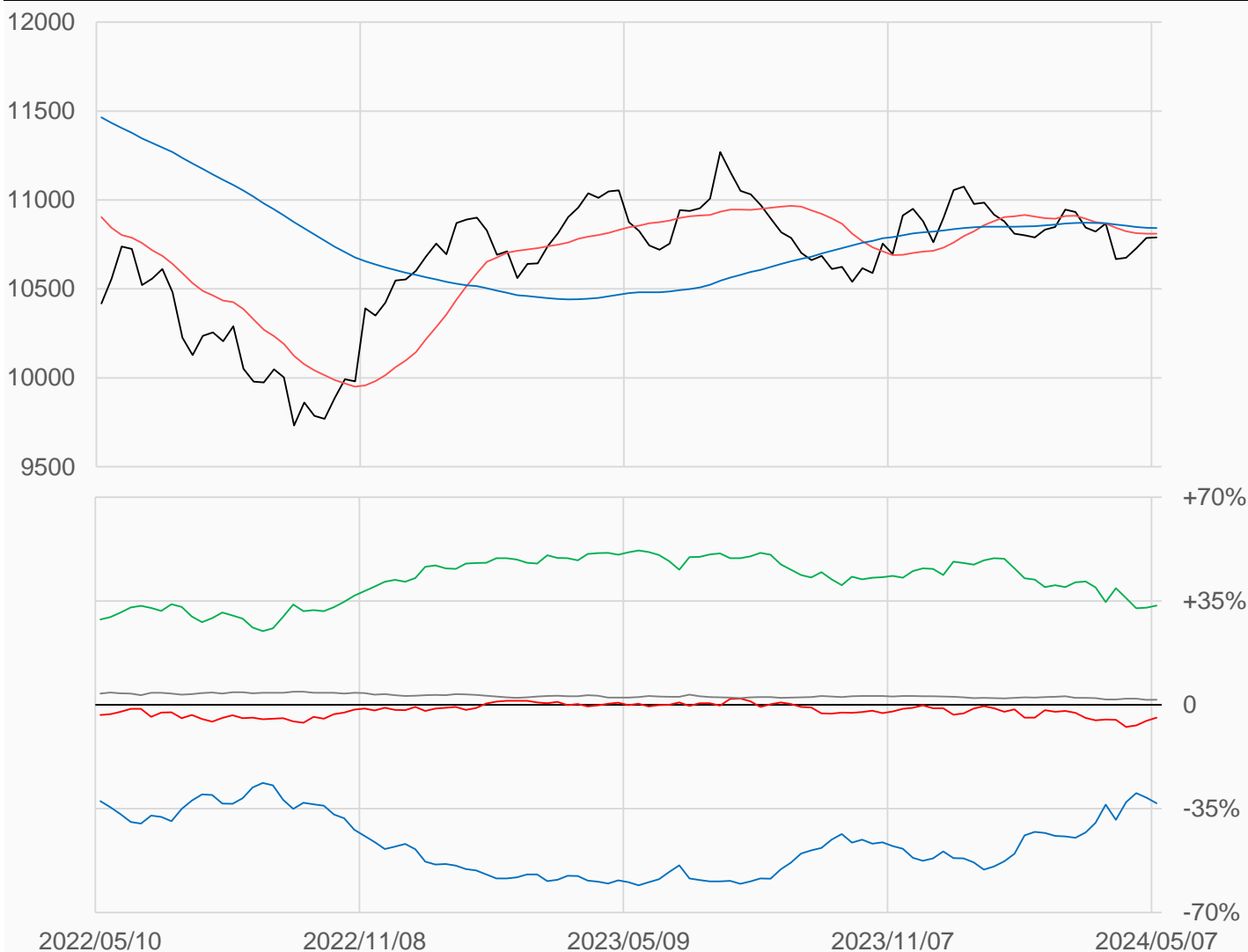
歐元

歐元較前一週上漲3.5點收在10790點，
 槓桿基金多單增加2426口，空單減少5338口，
 淨空單較前一週減少7764口至32400口。

數據日期	前期OI	本期OI	增減	增減	週五收盤價	較前週變動
2024/05/07	745464	743296	-2168	-0.29%	10790.0	↑ +3.5
分類	多單OI	增減	空單OI	增減	多空淨部位	淨部位變動
經紀商	60630	-9067	307372	+4130	-246742	-13197
資產管理	448333	+2221	199784	-2374	+248549	+4595
槓桿基金	124409	+2426	156809	-5338	-32400	+7764
其他	32020	+219	19081	-141	+12939	+360

週五收盤價與13週與52週平均線

— EC — 13週 10810 — 52週 10842



淨部位佔總OI% 經紀 -33.2% 資管 +33.4% 槓桿 -4.4% 其他 +1.7%

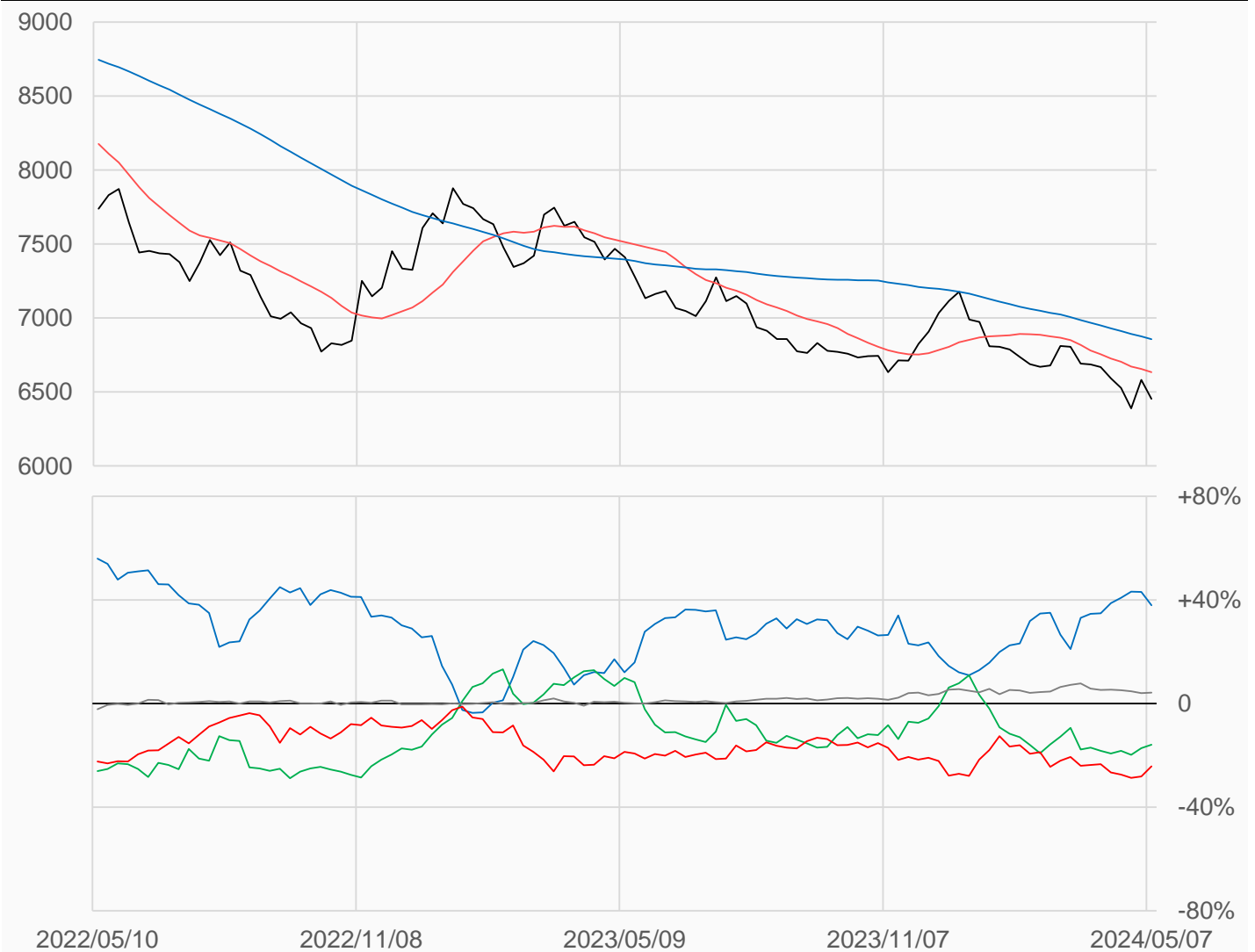
日圓

日圓較前一週下跌129.5點收在6452點，
 槓桿基金多單減少7085口，空單減少34002口，
 淨空單較前一週減少26917口至81335口。

數據日期	前期OI	本期OI	增減	增減	週五收盤價	較前週變動
2024/05/07	384373	335026	-49347	-12.84%	6452.0	↓ -129.5
分類	多單OI	增減	空單OI	增減	多空淨部位	淨部位變動
經紀商	157130	-26024	30176	+12462	+126954	-38486
資產管理	60704	-9254	113974	-22239	-53270	+12985
槓桿基金	59923	-7085	141258	-34002	-81335	+26917
其他	17912	-652	3906	+926	+14006	-1578

週五收盤價與13週與52週平均線

— JY — 13週 6633.3 — 52週 6856.3



淨部位佔總OI% 經紀 +37.9% 資管 -15.9% 槓桿 -24.3% 其他 +4.2%

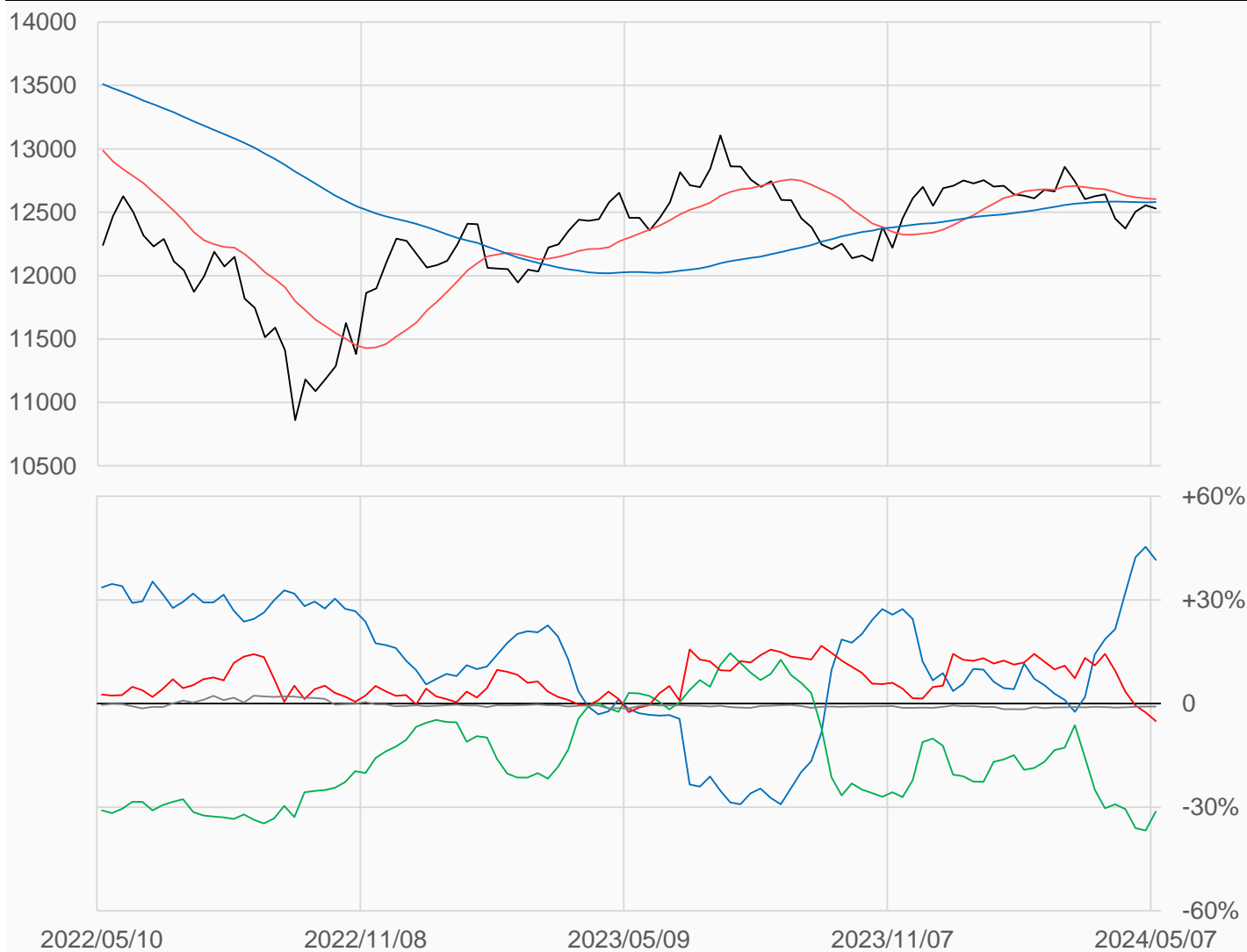
英鎊

英鎊較前一週下跌25點收在12529點，
 槓桿基金多單減少11499口，空單減少5751口，
 淨空單較前一週增加5748口至13279口。

數據日期	前期OI	本期OI	增減	增減	週五收盤價	較前週變動
2024/05/07	290327	261455	-28872	-9.94%	12529	↓ -25
分類	多單OI	增減	空單OI	增減	多空淨部位	淨部位變動
經紀商	128459	-23491	19844	-357	+108615	-23134
資產管理	22111	+6383	103740	-18684	-81629	+25067
槓桿基金	86727	-11499	100006	-5751	-13279	-5748
其他	1600	-474	3829	-800	-2229	+326

週五收盤價與13週與52週平均線

— BP — 13週 12603 — 52週 12580



淨部位佔總OI% 經紀 +41.5% 資管 -31.2% 槓桿 -5.1% 其他 -0.9%

瑞郎

瑞郎較前一週下跌24點收在11080點，
 槓桿基金多單減少3771口，空單增加356口，
 淨空單較前一週增加4127口至13162口。

數據日期	前期OI	本期OI	增減	增減	週五收盤價	較前週變動
2024/05/07	107302	100292	-7010	-6.53%	11080	↓ -24
分類	多單OI	增減	空單OI	增減	多空淨部位	淨部位變動
經紀商	53901	-4547	2348	+453	+51553	-5000
資產管理	16687	+138	44938	-4033	-28251	+4171
槓桿基金	17472	-3771	30634	+356	-13162	-4127
其他	1192	-240	402	0	+790	-240

週五收盤價與13週與52週平均線

— SF — 13週 11217 — 52週 11333



淨部位佔總OI% 經紀 +51.4% 資管 -28.2% 槓桿 -13.1% 其他 +0.8%

加幣

加幣較前一週上漲4.5點收在7318.5點，
槓桿基金多單增加3009口，空單減少1832口，
淨空單較前一週減少4841口至49289口。

數據日期	前期OI	本期OI	增減	增減	週五收盤價	較前週變動
2024/05/07	228592	229423	+831	+0.36%	7318.5	↑ +4.5
分類	多單OI	增減	空單OI	增減	多空淨部位	淨部位變動
經紀商	109967	+32	14732	+3120	+95235	-3088
資產管理	45097	-2928	104416	+1449	-59319	-4377
槓桿基金	24638	+3009	73927	-1832	-49289	+4841
其他	17653	-877	2953	+1267	+14700	-2144

週五收盤價與13週與52週平均線

— CD — 13週 7356.3 — 52週 7410.3



淨部位佔總OI% 經紀 +41.5% 資管 -25.9% 槓桿 -21.5% 其他 +6.4%

澳幣

澳幣較前一週下跌10點收在6613點，
 槓桿基金多單增加3030口，空單增加367口，
 淨空單較前一週減少2663口至32144口。

數據日期	前期OI	本期OI	增減	增減	週五收盤價	較前週變動
2024/05/07	240458	227975	-12483	-5.19%	6613	↓ -10
分類	多單OI	增減	空單OI	增減	多空淨部位	淨部位變動
經紀商	117199	-20753	14892	+1502	+102307	-22255
資產管理	51007	+5361	120844	-12866	-69837	+18227
槓桿基金	30649	+3030	62793	+367	-32144	+2663
其他	8109	+997	52	+20	+8057	+977

週五收盤價與13週與52週平均線

— AD — 13週 6552.9 — 52週 6571.5



淨部位佔總OI% 經紀 +44.9% 資管 -30.6% 槓桿 -14.1% 其他 +3.5%

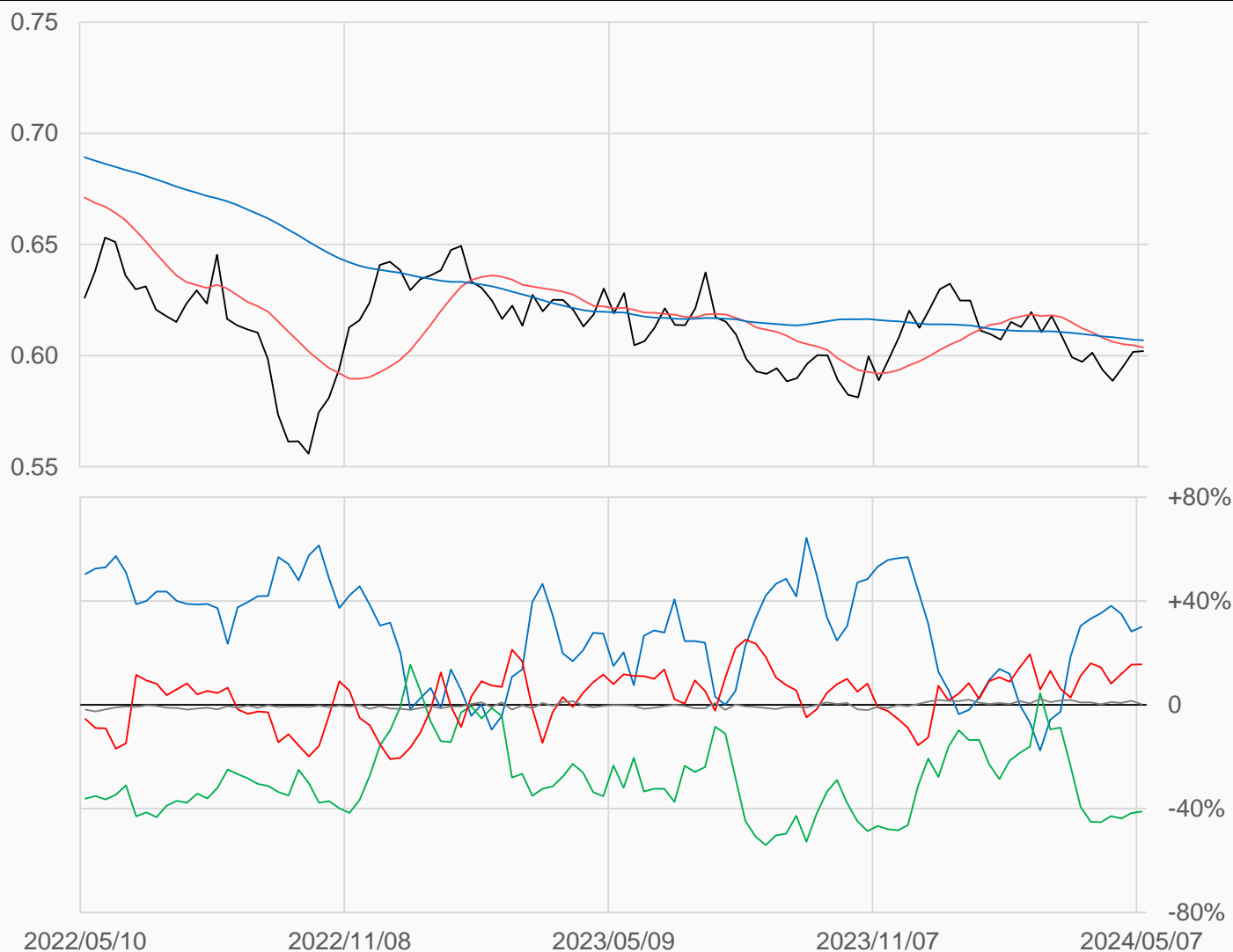
紐幣

紐幣較前一週上漲0.0004點收在0.602點，
 槓桿基金多單減少641口，空單減少264口，
 淨多單較前一週減少377口至8697口。

數據日期	前期OI	本期OI	增減	增減	週五收盤價	較前週變動
2024/05/07	58811	55822	-2989	-5.08%	0.6020	↑ +0.0004
分類	多單OI	增減	空單OI	增減	多空淨部位	淨部位變動
經紀商	23548	-504	6794	-651	+16754	+147
資產管理	7470	-986	30419	-2569	-22949	+1583
槓桿基金	21105	-641	12408	-264	+8697	-377
其他	575	-729	476	+79	+99	-808

週五收盤價與13週與52週平均線

— NE — 13週 0.6037 — 52週 0.6069



淨部位佔總OI% 經紀 +30.0% 資管 -41.1% 槓桿 +15.6% 其他 +0.2%

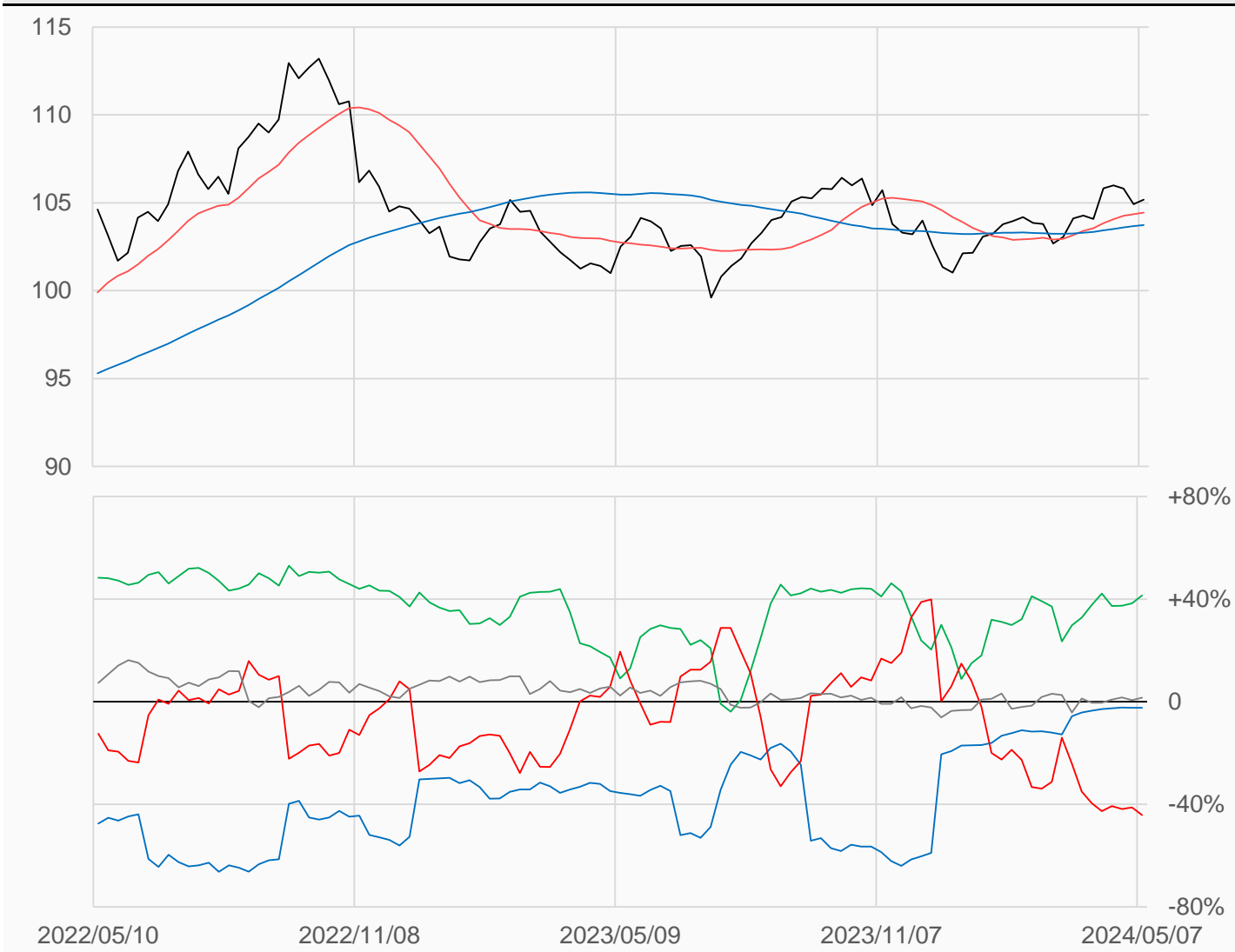
美元

美元較前一週上漲0.257點收在105.175點，
 槓桿基金多單減少4107口，空單減少5232口，
 淨空單較前一週減少1125口至19012口。

數據日期	前期OI	本期OI	增減	增減	週五收盤價	較前週變動
2024/05/07	48846	43015	-5831	-11.94%	105.175	↑ +0.257
分類	多單OI	增減	空單OI	增減	多空淨部位	淨部位變動
經紀商	463	+109	1487	0	-1024	+109
資產管理	18612	-1242	801	-303	+17811	-939
槓桿基金	17583	-4107	36595	-5232	-19012	+1125
其他	2576	+67	1898	-319	+678	+386

週五收盤價與13週與52週平均線

— DX — 13週 104.44 — 52週 103.73



淨部位佔總OI% 經紀 -2.4% 資管 +41.4% 槓桿 -44.2% 其他 +1.6%

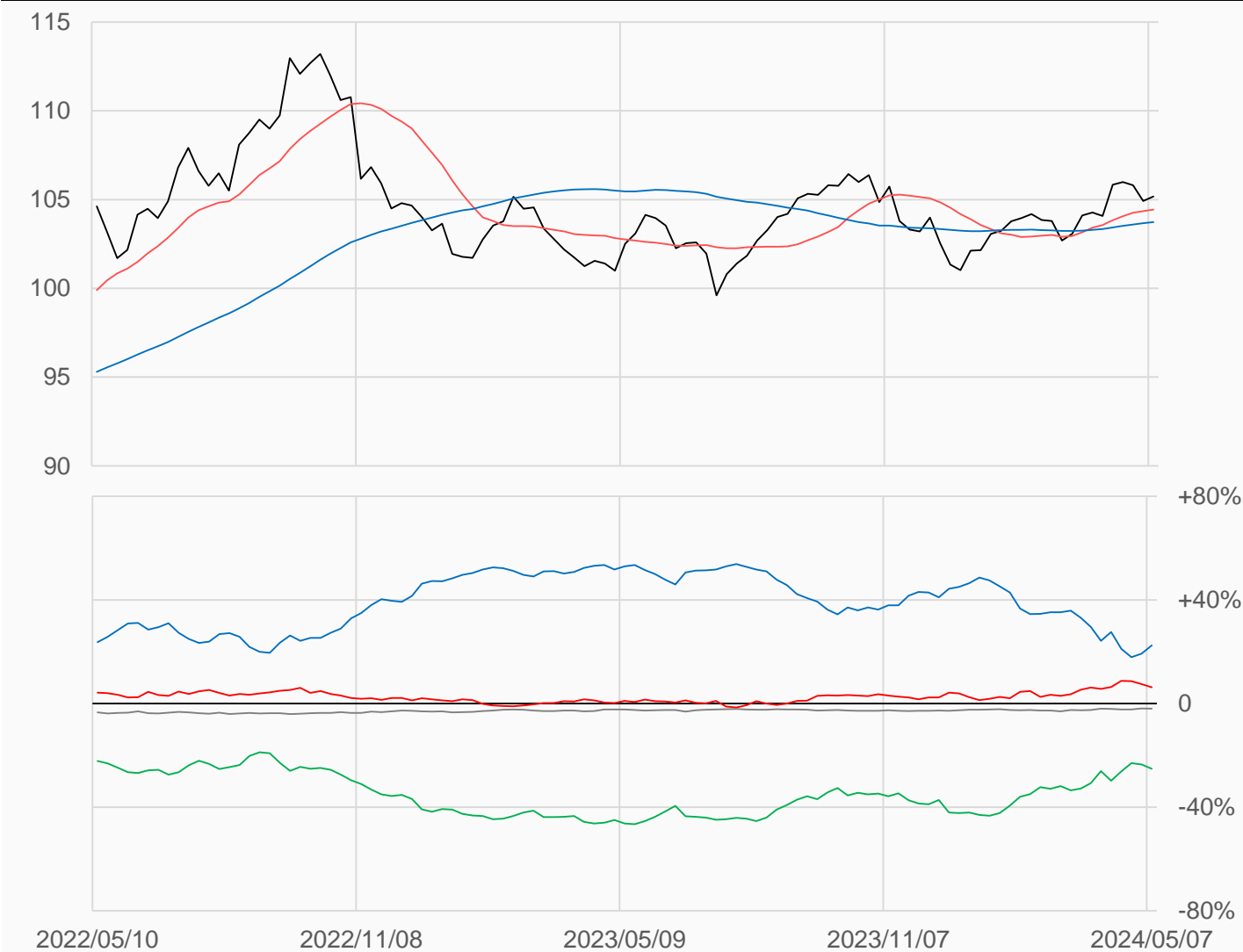
綜合美元 (不含美元)

綜合美元較前一週上漲0.257點收在105.175點，
槓桿基金多單減少12807口，空單減少126口，
淨多單較前一週減少12681口至57694口。

數據日期	前期OI	本期OI	增減	增減	週五收盤價	較前週變動
2024/05/07	935594.7	919419.3	-16175	-1.73%	105.175	↑ +0.257
分類	多單OI	增減	空單OI	增減	多空淨部位	淨部位變動
經紀商	335045.1	+6979	128921.2	-18729	+206124	+25709
資產管理	263681	-9805	494996.5	+1493	-231316	-11298
槓桿基金	216670.7	-12807	158976.7	-126	+57694	-12681
其他	21700.92	+30	39393.2	-8	-17692	+38

週五收盤價與13週與52週平均線

— DXY — 13週 104.44 — 52週 103.73



淨部位佔總OI% 經紀 +22.4% 資管 -25.2% 槓桿 +6.3% 其他 -1.9%

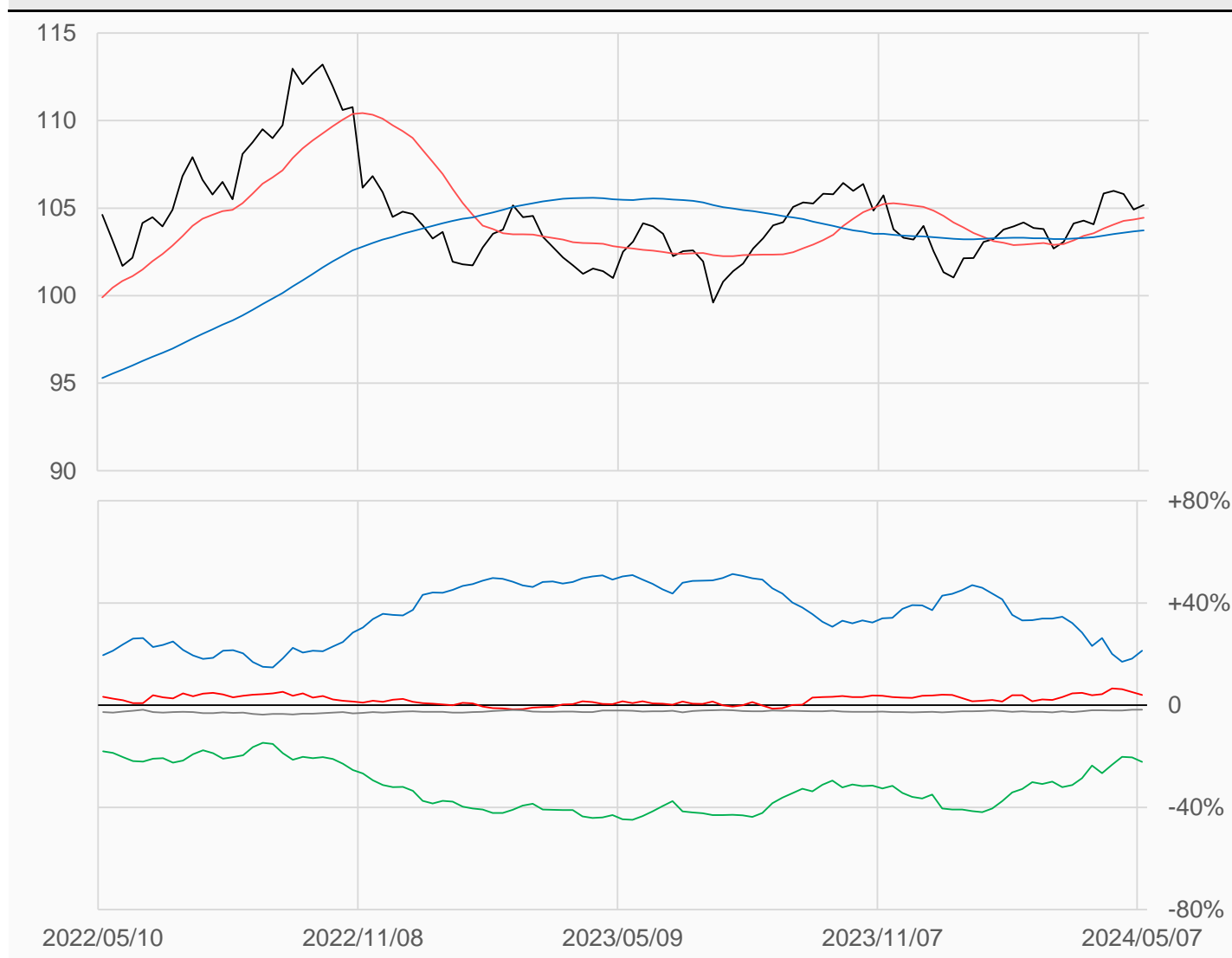
綜合美元 (含美元)

綜合美元較前一週上漲0.257點收在105.175點，
槓桿基金多單減少16914口，空單減少5358口，
淨多單較前一週減少11556口至38682口。

數據日期	前期OI	本期OI	增減	增減	週五收盤價	較前週變動
2024/05/07	984440.7	962434.3	-22006	-2.24%	105.175	↑ +0.257
分類	多單OI	增減	空單OI	增減	多空淨部位	淨部位變動
經紀商	335508.1	+7088	130408.2	-18729	+205100	+25818
資產管理	282293	-11047	495797.5	+1190	-213505	-12237
槓桿基金	234253.7	-16914	195571.7	-5358	+38682	-11556
其他	24276.92	+97	41291.2	-327	-17014	+424

週五收盤價與13週與52週平均線

— DXX — 13週 104.44 — 52週 103.73



淨部位佔總OI% 經紀 +21.3% 資管 -22.2% 槓桿 +4.0% 其他 -1.8%

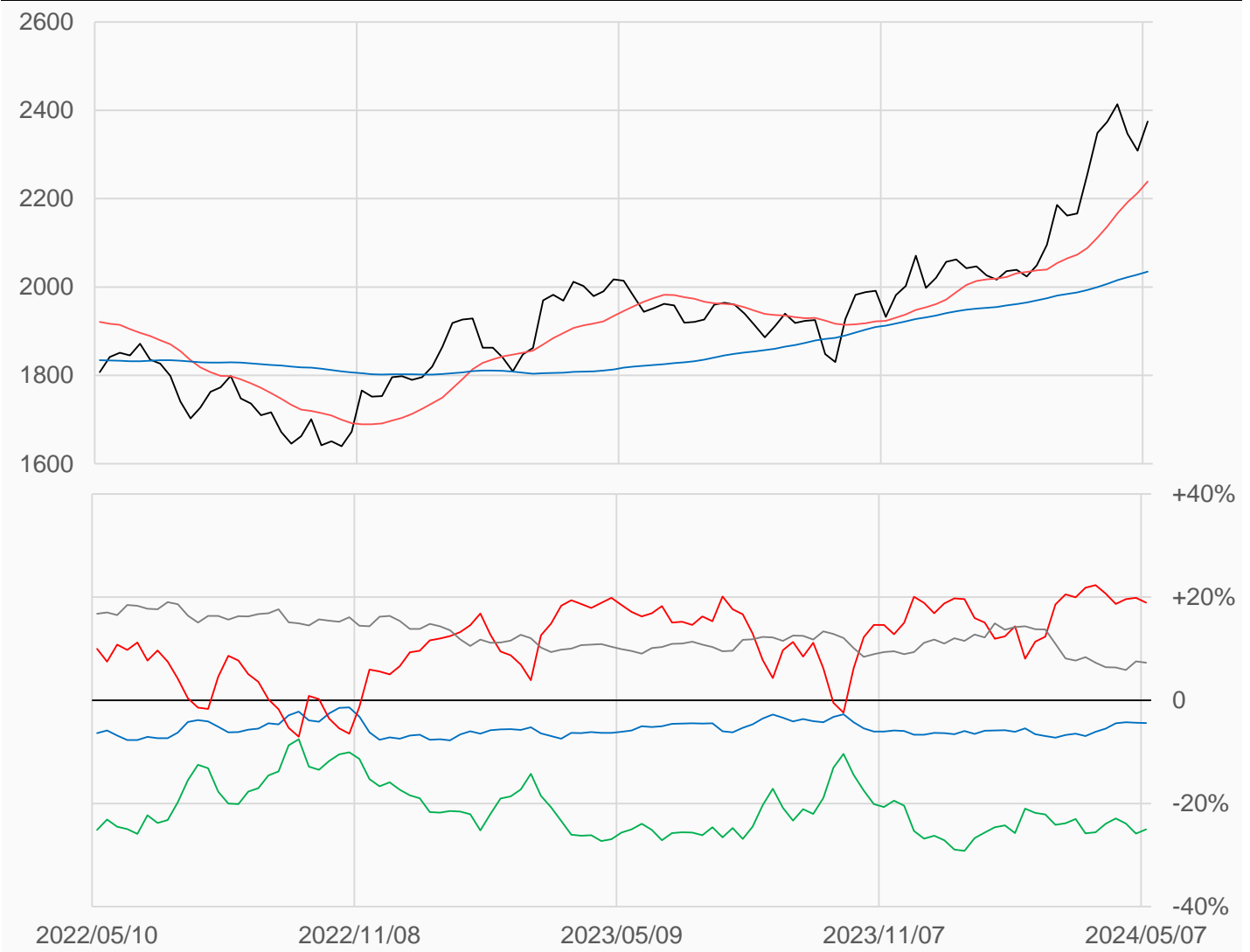
黃金

黃金較前一週上漲66.4點收在2375點，
 管理基金多單增加6128口，空單增加10135口，
 淨多單較前一週減少4007口至163132口。

數據日期	前期OI	本期OI	增減	增減	週五收盤價	較前週變動
2024/05/07	841013	861373	+20360	+2.42%	2375.0	↑ +66.4
分類	多單OI	增減	空單OI	增減	多空淨部位	淨部位變動
生產商	51737	-1366	89802	+216	-38065	-1582
互換交易	154214	+2685	369801	+909	-215587	+1776
管理基金	295806	+6128	132674	+10135	+163132	-4007
其他	297739	+9202	234751	+9606	+62988	-404

週五收盤價與13週與52週平均線

— GC — 13週 2238.9 — 52週 2034.8



淨部位佔總OI% 生產 -4.4% 互換 -25.0% 管理 +18.9% 其他 +7.3%

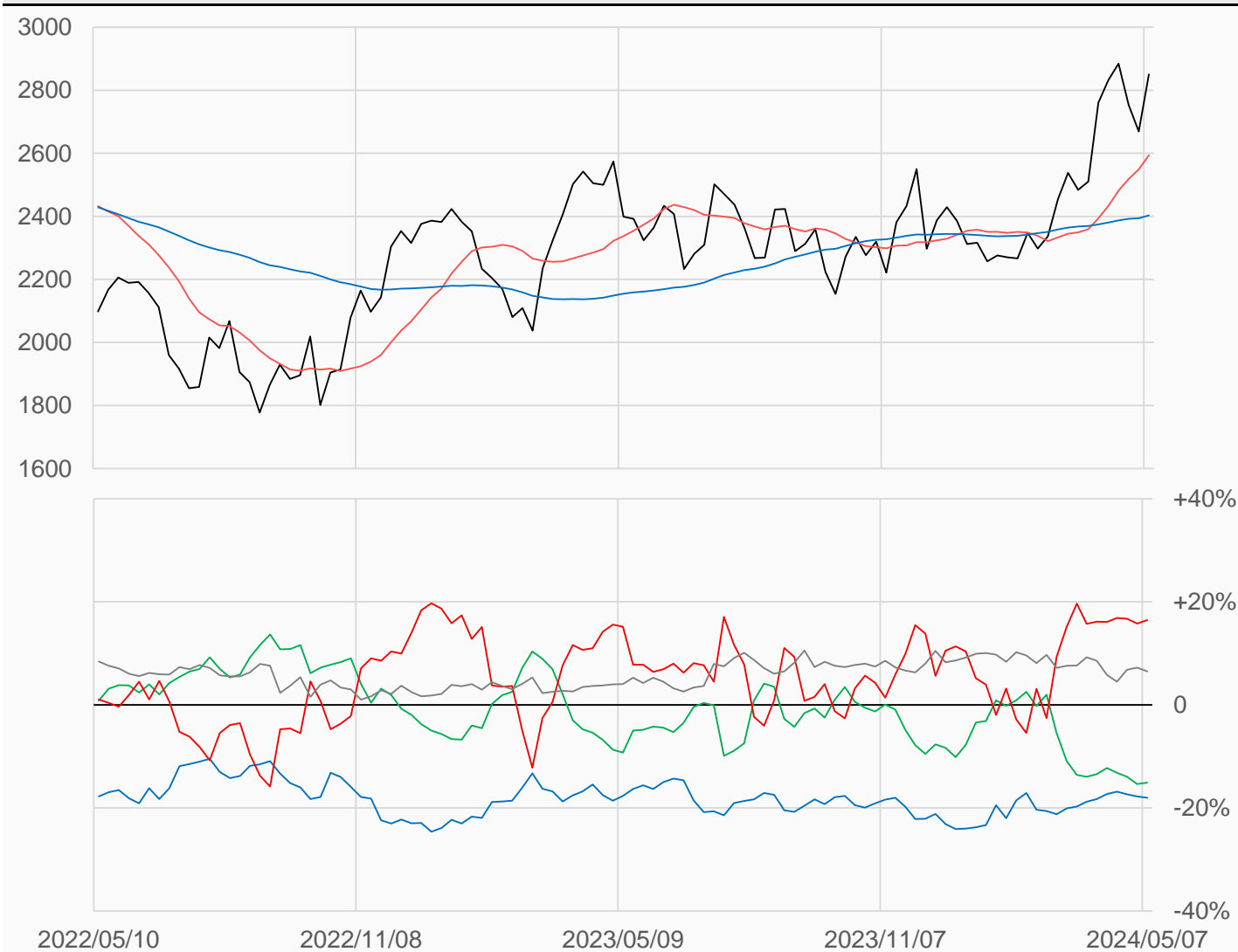
白銀

白銀較前一週上漲181.6點收在2850.6點，
管理基金多單減少1388口，空單減少2542口，
淨多單較前一週增加1154口至34914口。

數據日期	前期OI	本期OI	增減	增減	週五收盤價	較前週變動
2024/05/07	213662	211935	-1727	-0.81%	2850.6	↑ +181.6
分類	多單OI	增減	空單OI	增減	多空淨部位	淨部位變動
生產商	8461	-821	46693	-572	-38232	-249
互換交易	43235	-497	75159	-1371	-31924	+874
管理基金	64920	-1388	30006	-2542	+34914	+1154
其他	59625	+911	45777	+2494	+13848	-1583

週五收盤價與13週與52週平均線

— SI — 13週 2593.8 — 52週 2402.7



淨部位佔總OI% 生產 -18.0% 互換 -15.1% 管理 +16.5% 其他 +6.5%

銅

銅較前一週上漲1055點收在46625點，
 管理基金多單增加9239口，空單增加7576口，
 淨多單較前一週增加1663口至65966口。

數據日期	前期OI	本期OI	增減	增減	週五收盤價	較前週變動
2024/05/07	382560	392163	+9603	+2.51%	46625	↑ +1055
分類	多單OI	增減	空單OI	增減	多空淨部位	淨部位變動
生產商	19038	-2277	108756	+1886	-89718	-4163
互換交易	74239	+2046	54029	+1252	+20210	+794
管理基金	193958	+9239	127992	+7576	+65966	+1663
其他	80906	+1477	84697	-1578	-3791	+3055

週五收盤價與13週與52週平均線

— HG — 13週 41842 — 52週 38664



淨部位佔總OI% 生產 -22.9% 互換 +5.2% 管理 +16.8% 其他 -1.0%

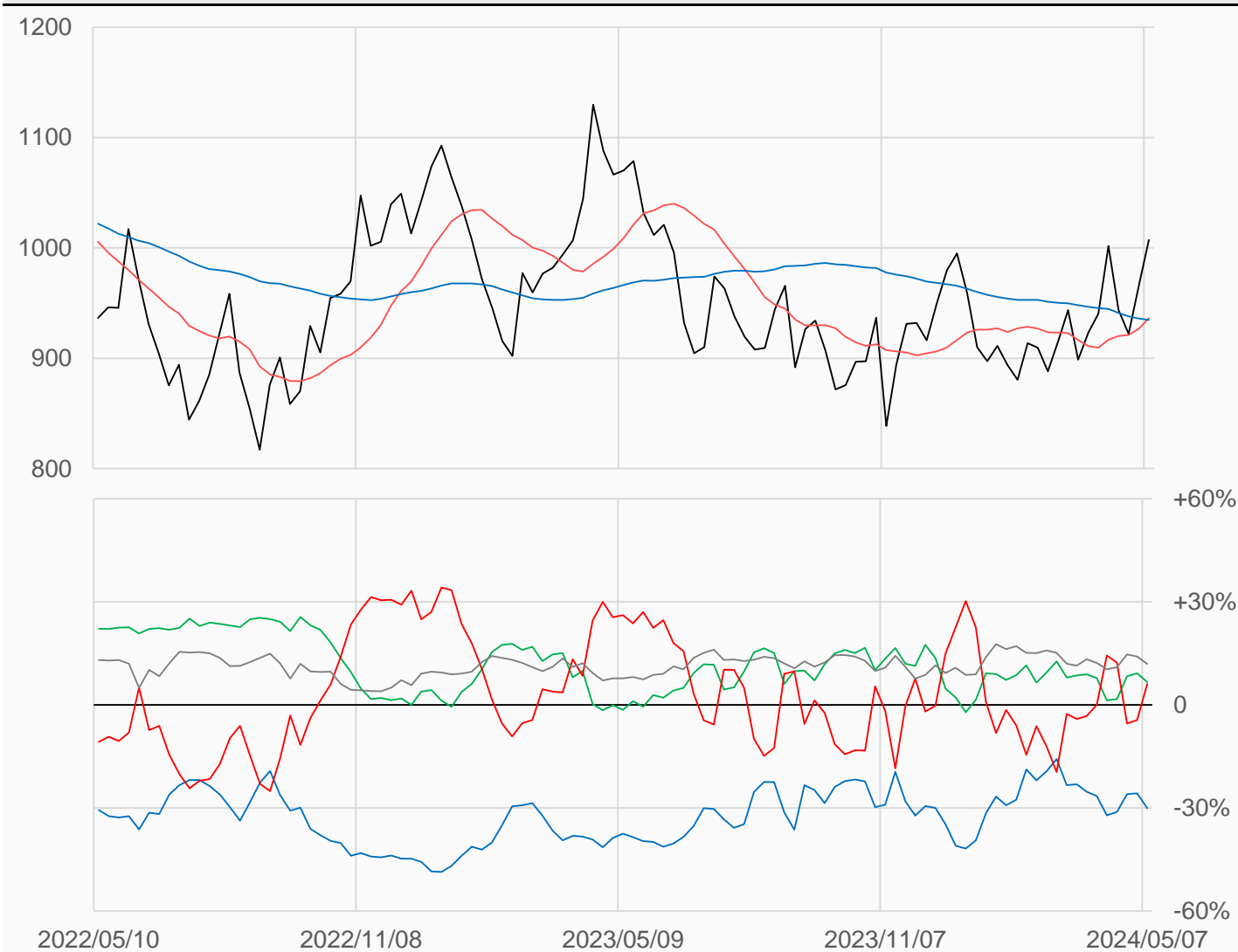
白金

白金較前一週上漲41.9點收在1007.2點，
管理基金多單增加4236口，空單減少5008口，
淨多單較前一週增加9244口至5436口。

數據日期	前期OI	本期OI	增減	增減	週五收盤價	較前週變動
2024/05/07	85959	88537	+2578	+3.00%	1007.2	↑ +41.9
分類	多單OI	增減	空單OI	增減	多空淨部位	淨部位變動
生產商	3801	-310	30400	+4193	-26599	-4503
互換交易	19056	+263	13168	+2286	+5888	-2023
管理基金	37247	+4236	31811	-5008	+5436	+9244
其他	19586	-1096	9054	+495	+10532	-1591

週五收盤價與13週與52週平均線

— PL — 13週 936.28 — 52週 934.67



淨部位佔總OI% 生產 -30.0% 互換 +6.7% 管理 +6.1% 其他 +11.9%

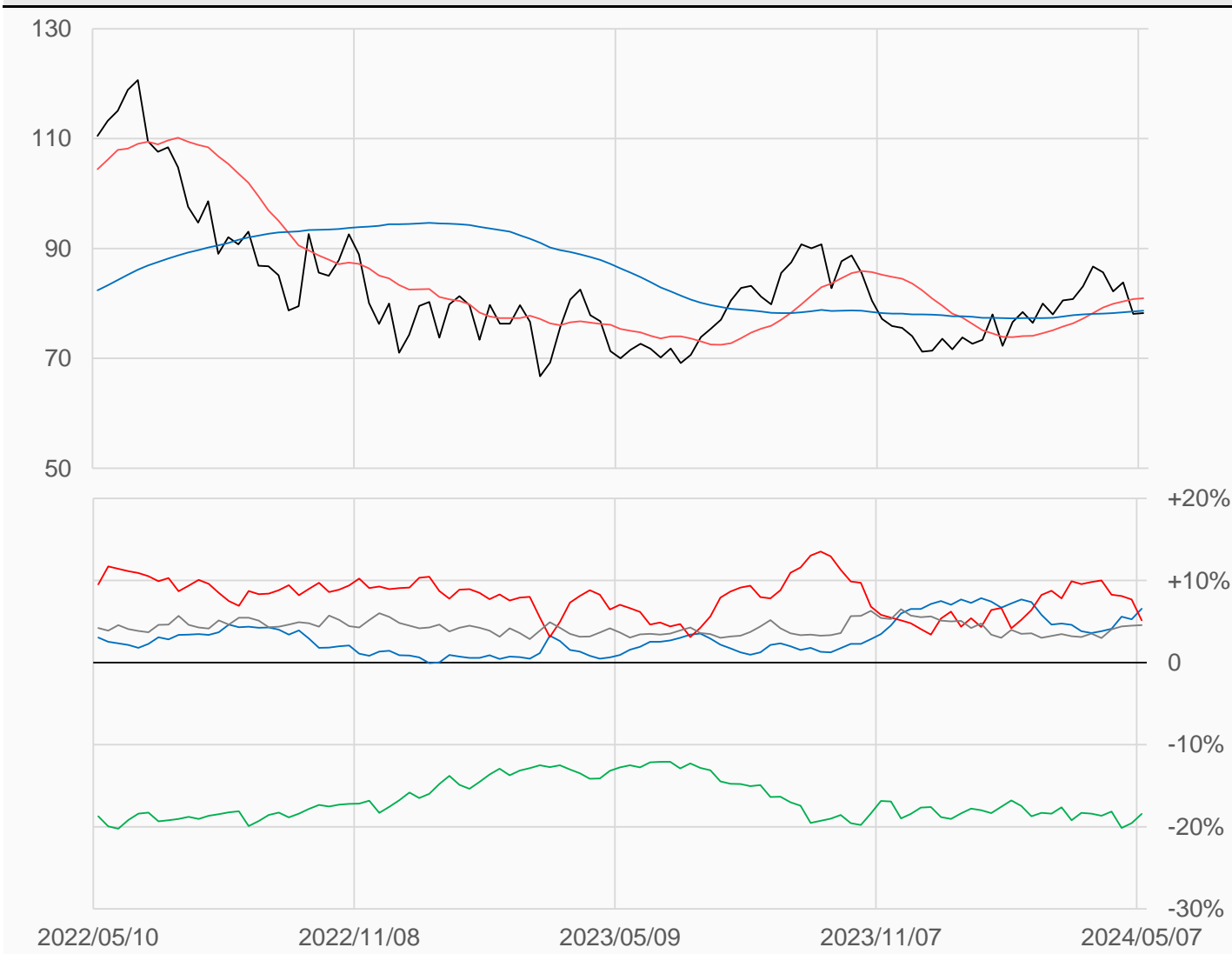
輕原油

輕原油較前一週上漲0.15點收在78.26點，
管理基金多單減少8694口，空單增加46344口，
淨多單較前一週減少55038口至117651口。

數據日期	前期OI	本期OI	增減	增減	週五收盤價	較前週變動
2024/05/07	2244553	2291973	+47420	+2.11%	78.26	↑ +0.15
分類	多單OI	增減	空單OI	增減	多空淨部位	淨部位變動
生產商	615118	+47680	464877	+15745	+150241	+31935
互換交易	229695	-2002	652333	-18752	-422638	+16750
管理基金	759808	-8694	642157	+46344	+117651	-55038
其他	585352	+6752	480593	+3304	+104759	+3448

週五收盤價與13週與52週平均線

— CL — 13週 80.944 — 52週 78.678



淨部位佔總OI% 生產 +6.6% 互換 -18.4% 管理 +5.1% 其他 +4.6%

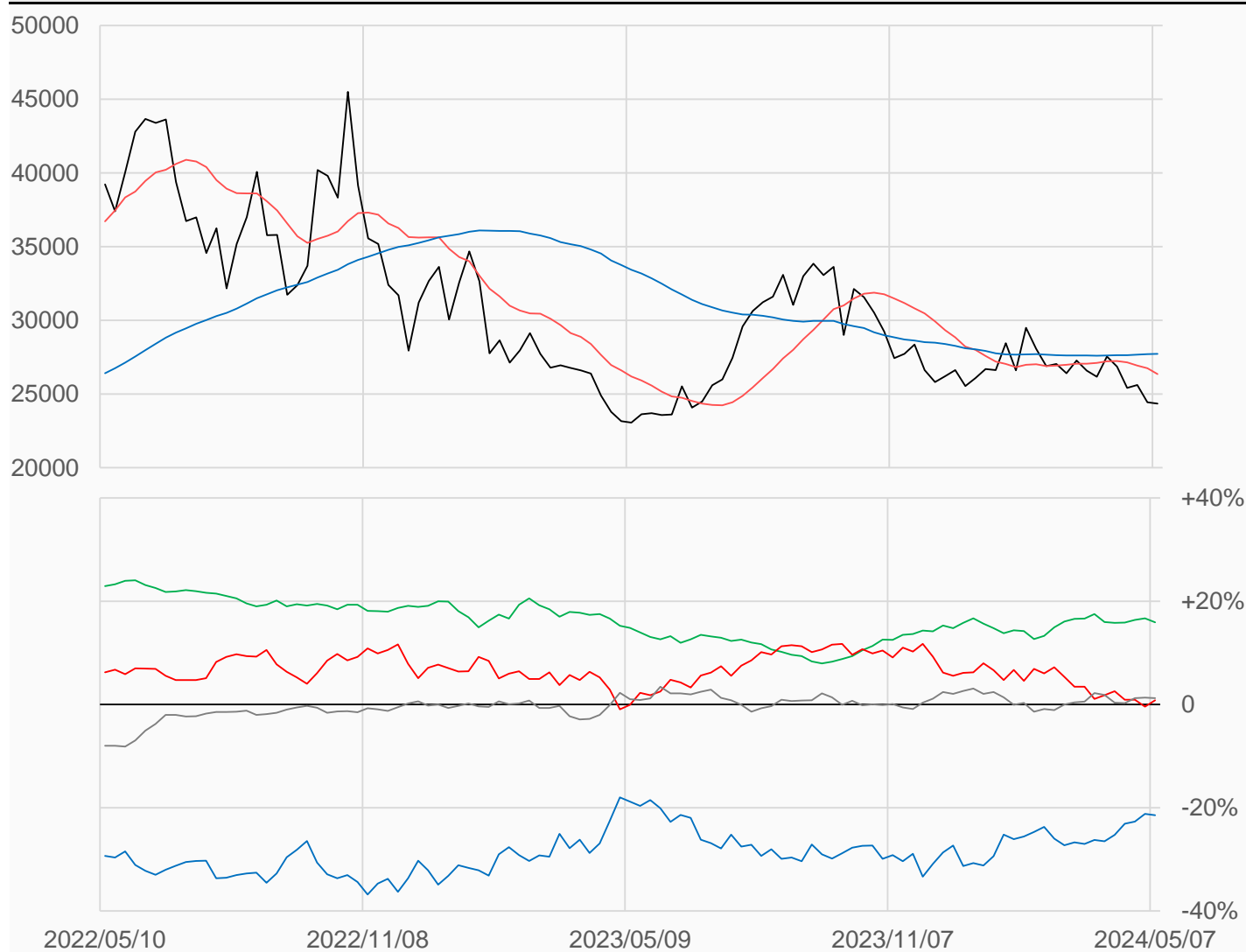
熱燃油

熱燃油較前一週下跌90點收在24344點，
管理基金多單增加1597口，空單減少3123口，
淨多單較前一週增加4720口至3079口。

數據日期	前期OI	本期OI	增減	增減	週五收盤價	較前週變動
2024/05/07	372084	390827	+18743	+5.04%	24344	↓ -90
分類	多單OI	增減	空單OI	增減	多空淨部位	淨部位變動
生產商	114189	+11946	198025	+16948	-83836	-5002
互換交易	80410	+963	18309	+1001	+62101	-38
管理基金	99641	+1597	96562	-3123	+3079	+4720
其他	51630	+3391	46835	+3472	+4795	-81

週五收盤價與13週與52週平均線

— HO — 13週 26357 — 52週 27722



淨部位佔總OI% 生產 -21.5% 互換 +15.9% 管理 +0.8% 其他 +1.2%

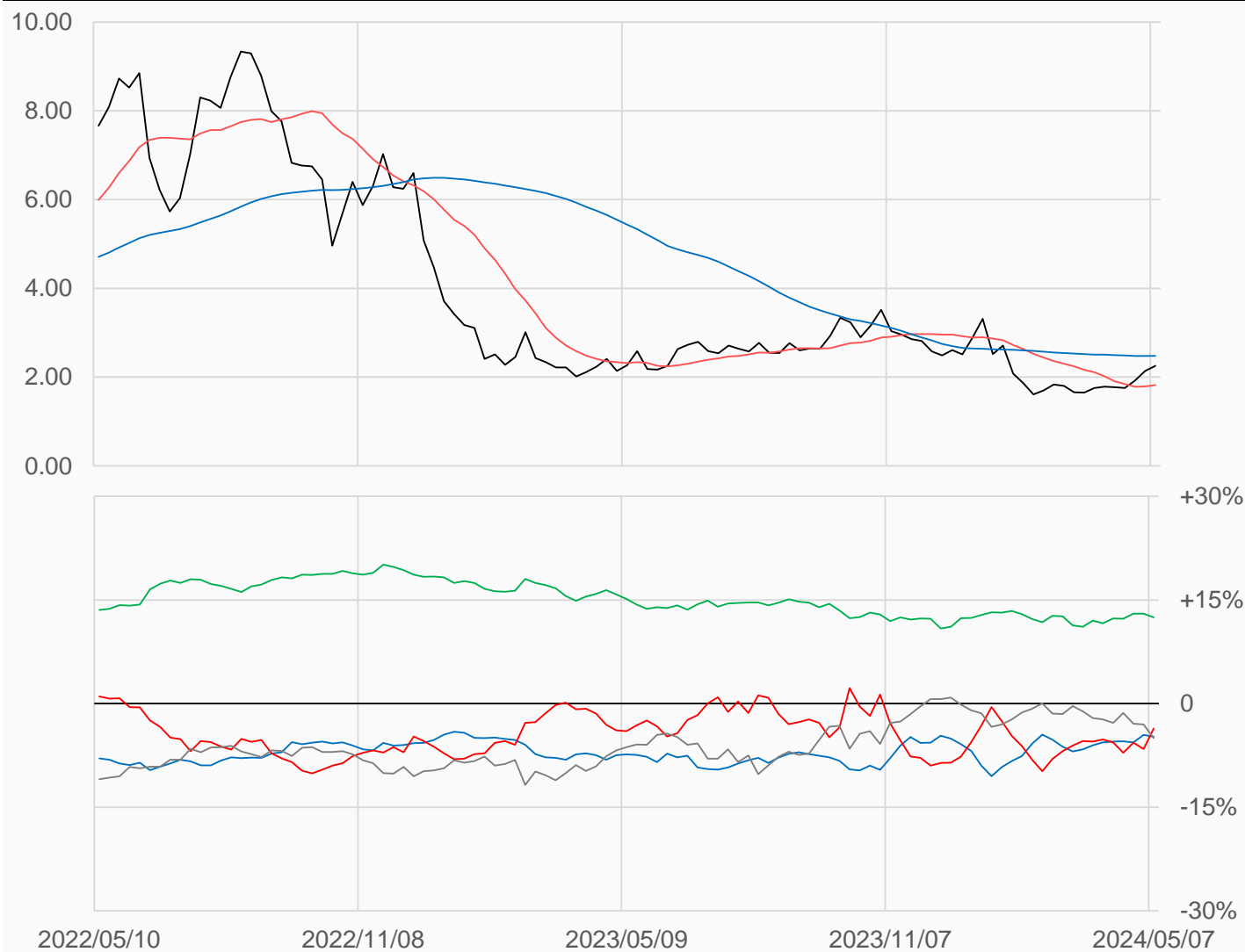
天然氣

天然氣較前一週上漲0.11點收在2.252點，
管理基金多單增加15946口，空單減少30556口，
淨空單較前一週減少46502口至57266口。

數據日期	前期OI	本期OI	增減	增減	週五收盤價	較前週變動
2024/05/07	1575738	1580438	+4700	+0.30%	2.252	↑ +0.110
分類	多單OI	增減	空單OI	增減	多空淨部位	淨部位變動
生產商	240455	-5247	316503	-694	-76048	-4553
互換交易	357377	-227	160328	+7677	+197049	-7904
管理基金	681560	+15946	738826	-30556	-57266	+46502
其他	240769	-6302	320112	+25355	-79343	-31657

週五收盤價與13週與52週平均線

— NG — 13週 1.8179 — 52週 2.4781



淨部位佔總OI% 生產 -4.8% 互換 +12.5% 管理 -3.6% 其他 -5.0%

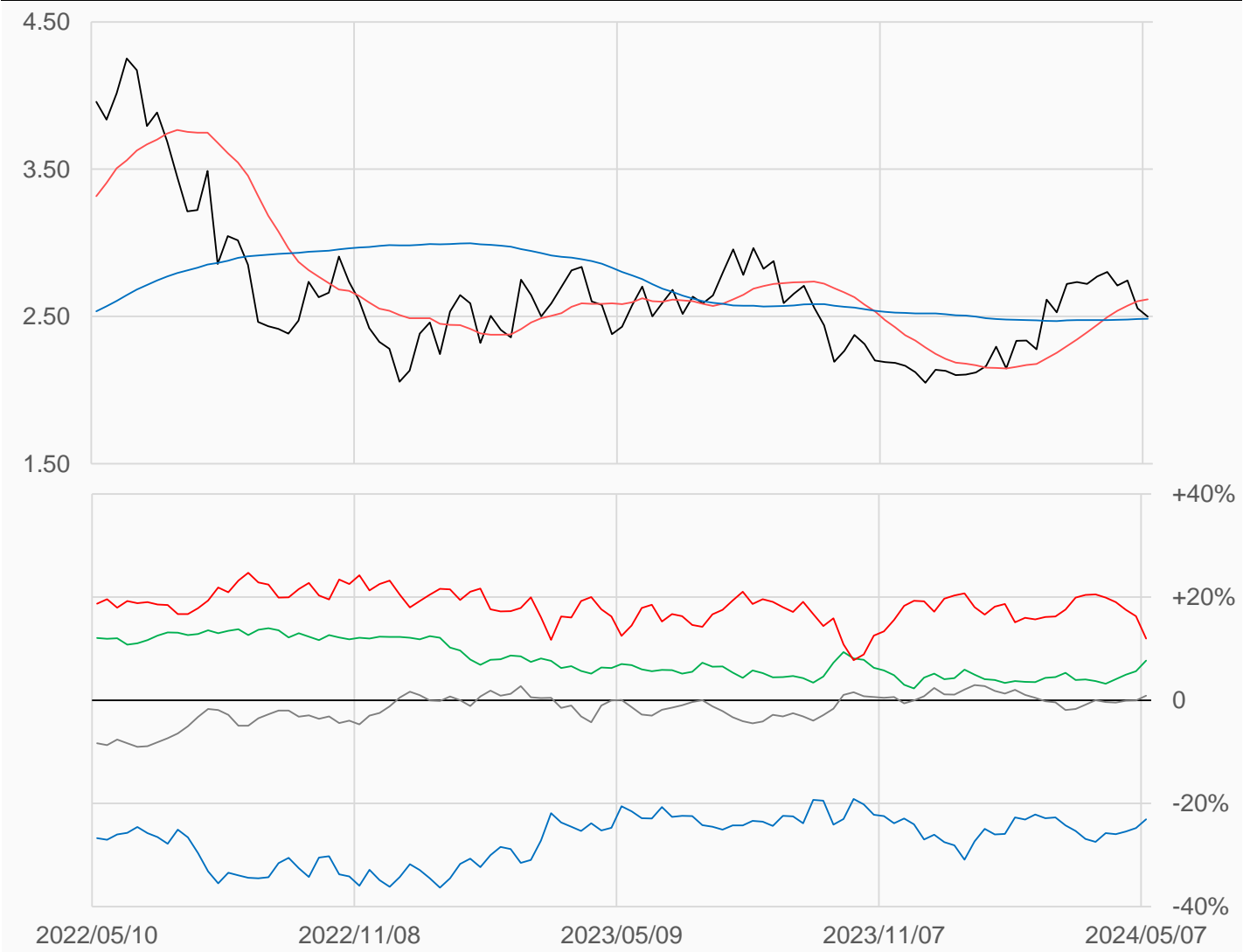
無鉛汽油

無鉛汽油較前一週下跌0.0554點收在2.4997點，
管理基金多單減少19718口，空單減少809口，
淨多單較前一週減少18909口至48877口。

數據日期	前期OI	本期OI	增減	增減	週五收盤價	較前週變動
2024/05/07	415591	407977	-7614	-1.83%	2.4997	↓ -0.0554
分類	多單OI	增減	空單OI	增減	多空淨部位	淨部位變動
生產商	127248	+6181	221276	-2707	-94028	+8888
互換交易	67486	+3359	36078	-4717	+31408	+8076
管理基金	139039	-19718	90162	-809	+48877	-18909
其他	46297	+2052	42615	-1752	+3682	+3804

週五收盤價與13週與52週平均線

— RB — 13週 2.6165 — 52週 2.4846



淨部位佔總OI% 生產 -23.0% 互換 +7.7% 管理 +12.0% 其他 +0.9%

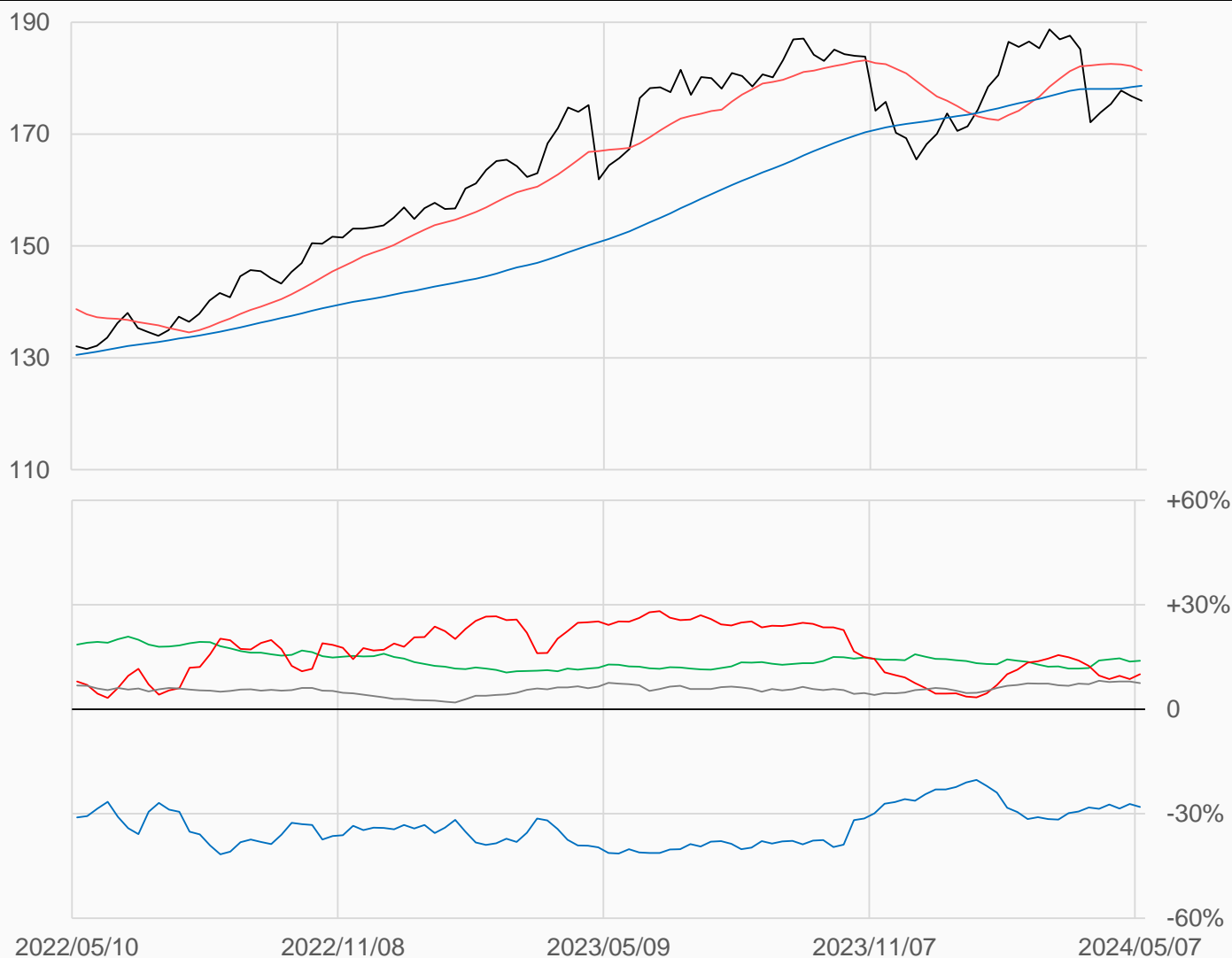
活牛

活牛較前一週下跌0.85點收在175.95點，
管理基金多單減少4984口，空單減少8293口，
淨多單較前一週增加3309口至36929口。

數據日期	前期OI	本期OI	增減	增減	週五收盤價	較前週變動
2024/05/07	386627	367164	-19463	-5.03%	175.950	↓ -0.850
分類	多單OI	增減	空單OI	增減	多空淨部位	淨部位變動
生產商	59900	-2085	162941	-4169	-103041	+2084
互換交易	61280	-1134	10094	+666	+51186	-1800
管理基金	103760	-4984	66831	-8293	+36929	+3309
其他	110474	-10472	82841	-7312	+27633	-3160

週五收盤價與13週與52週平均線

— LC — 13週 181.38 — 52週 178.64



淨部位佔總OI% 生產 -28.1% 互換 +13.9% 管理 +10.1% 其他 +7.5%

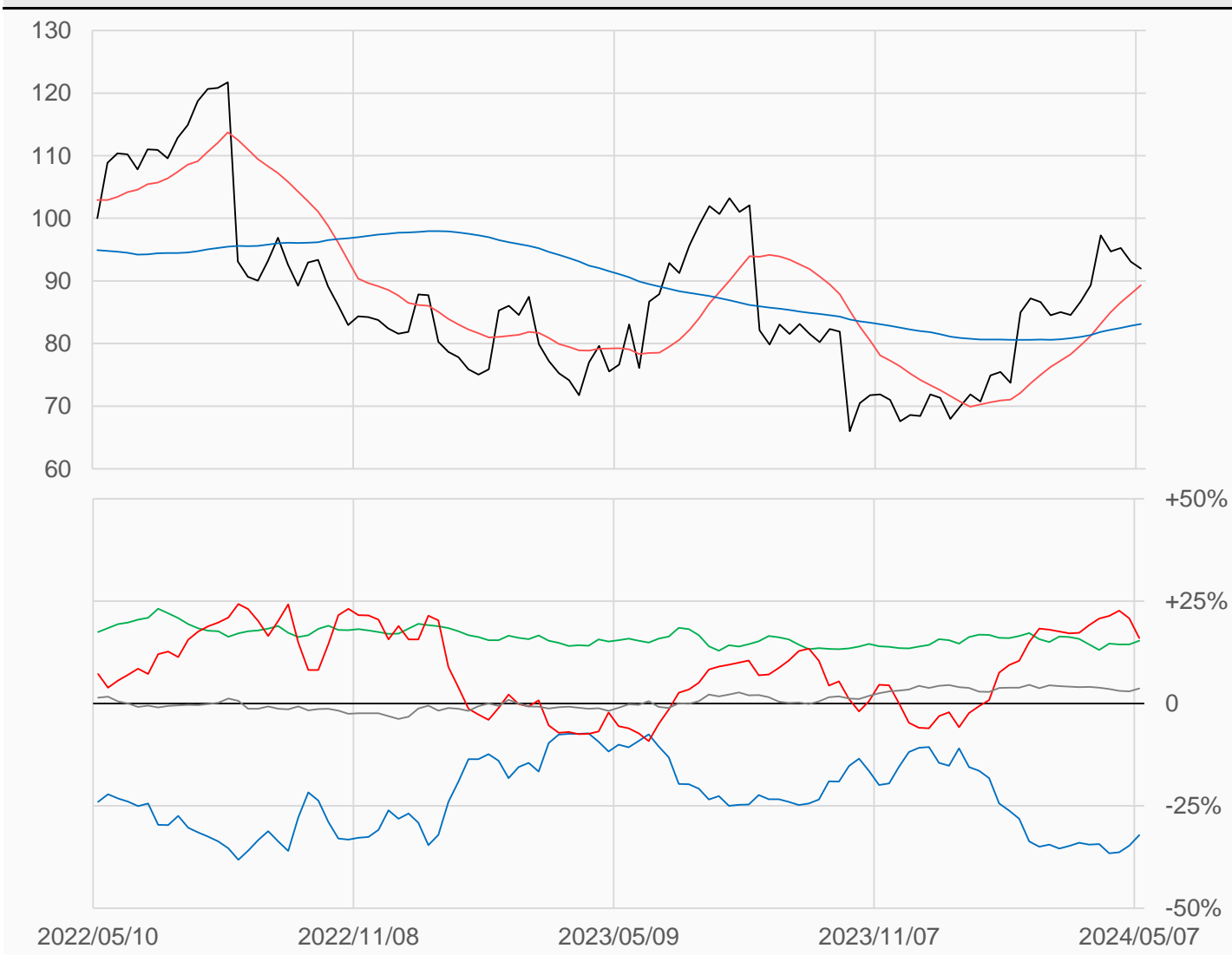
活豬

活豬較前一週下跌1.1點收在91.975點，
管理基金多單減少11721口，空單增加8487口，
淨多單較前一週減少20208口至65171口。

數據日期	前期OI	本期OI	增減	增減	週五收盤價	較前週變動
2024/05/07	410000	407561	-2439	-0.59%	91.975	↓ -1.100
分類	多單OI	增減	空單OI	增減	多空淨部位	淨部位變動
生產商	40678	+2159	171652	-9091	-130974	+11250
互換交易	87298	+2519	24771	-809	+62527	+3328
管理基金	130377	-11721	65206	+8487	+65171	-20208
其他	123583	+4942	108662	+2138	+14921	+2804

週五收盤價與13週與52週平均線

— LH — 13週 89.335 — 52週 83.117



淨部位佔總OI% 生產 -32.1% 互換 +15.3% 管理 +16.0% 其他 +3.7%

玉米

玉米較前一週上漲9.5點收在469.75點，
管理基金多單增加25937口，空單減少89590口，
淨空單較前一週減少115527口至102513口。

數據日期	前期OI	本期OI	增減	增減	週五收盤價	較前週變動
2024/05/07	1805673	1895082	+89409	+4.95%	469.75	↑ +9.50
分類	多單OI	增減	空單OI	增減	多空淨部位	淨部位變動
生產商	425933	-366	588568	+106824	-162635	-107190
互換交易	315082	+9076	76474	+9958	+238608	-882
管理基金	452476	+25937	554989	-89590	-102513	+115527
其他	508614	+48318	454863	+45634	+53751	+2684

週五收盤價與13週與52週平均線

— ZC — 13週 437.08 — 52週 485.06



淨部位佔總OI% 生產 -8.6% 互換 +12.6% 管理 -5.4% 其他 +2.8%

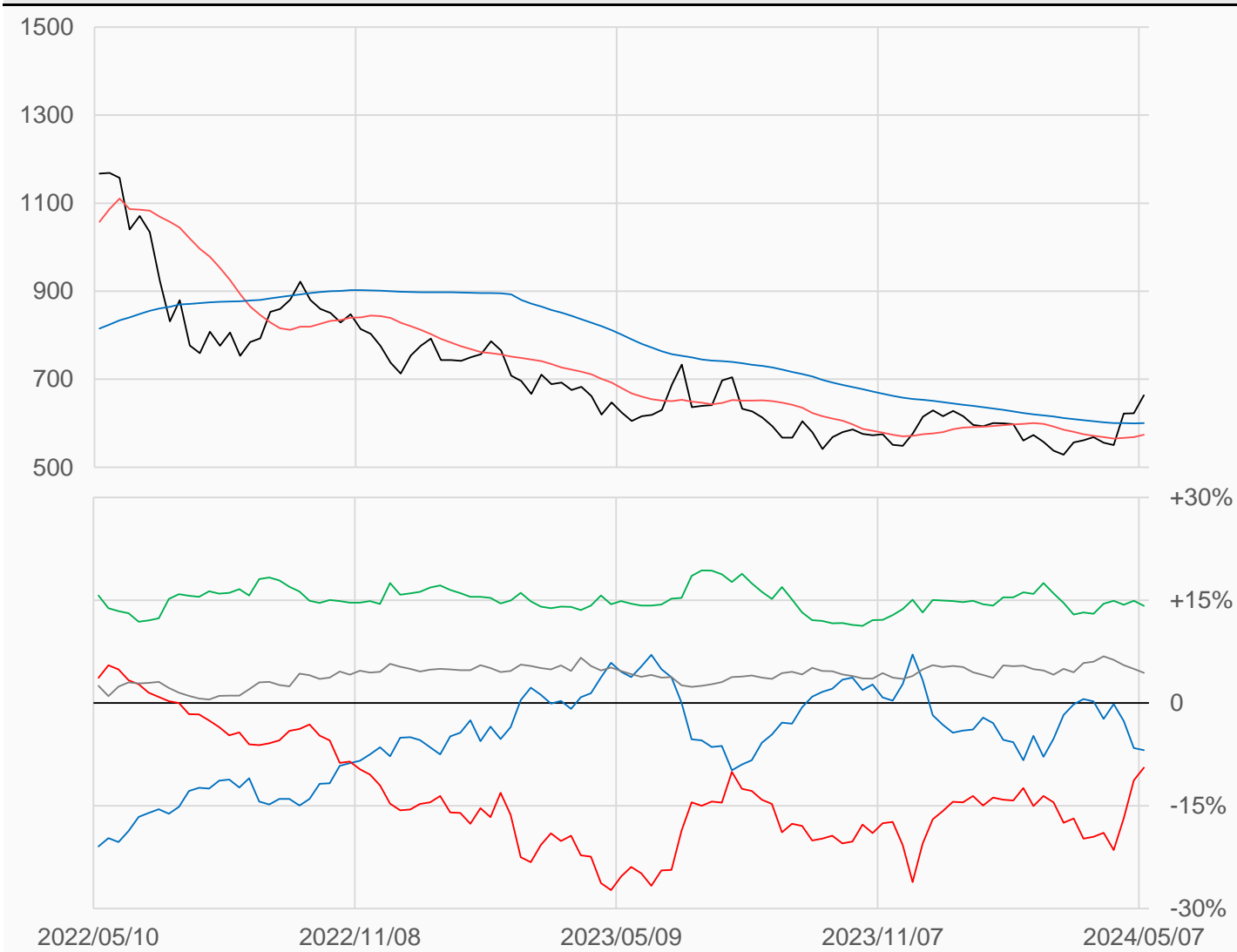
小麥

小麥較前一週上漲41點收在663.5點，
管理基金多單增加4607口，空單減少899口，
淨空單較前一週減少5506口至42360口。

數據日期	前期OI	本期OI	增減	增減	週五收盤價	較前週變動
2024/05/07	423620	448731	+25111	+5.93%	663.50	↑ +41.00
分類	多單OI	增減	空單OI	增減	多空淨部位	淨部位變動
生產商	57612	+3896	88600	+6954	-30988	-3058
互換交易	94767	+2822	31131	+2412	+63636	+410
管理基金	158307	+4607	200667	-899	-42360	+5506
其他	110189	+15031	90452	+16441	+19737	-1410

週五收盤價與13週與52週平均線

— ZW — 13週 573.73 — 52週 600.39



淨部位佔總OI% 生產 -6.9% 互換 +14.2% 管理 -9.4% 其他 +4.4%

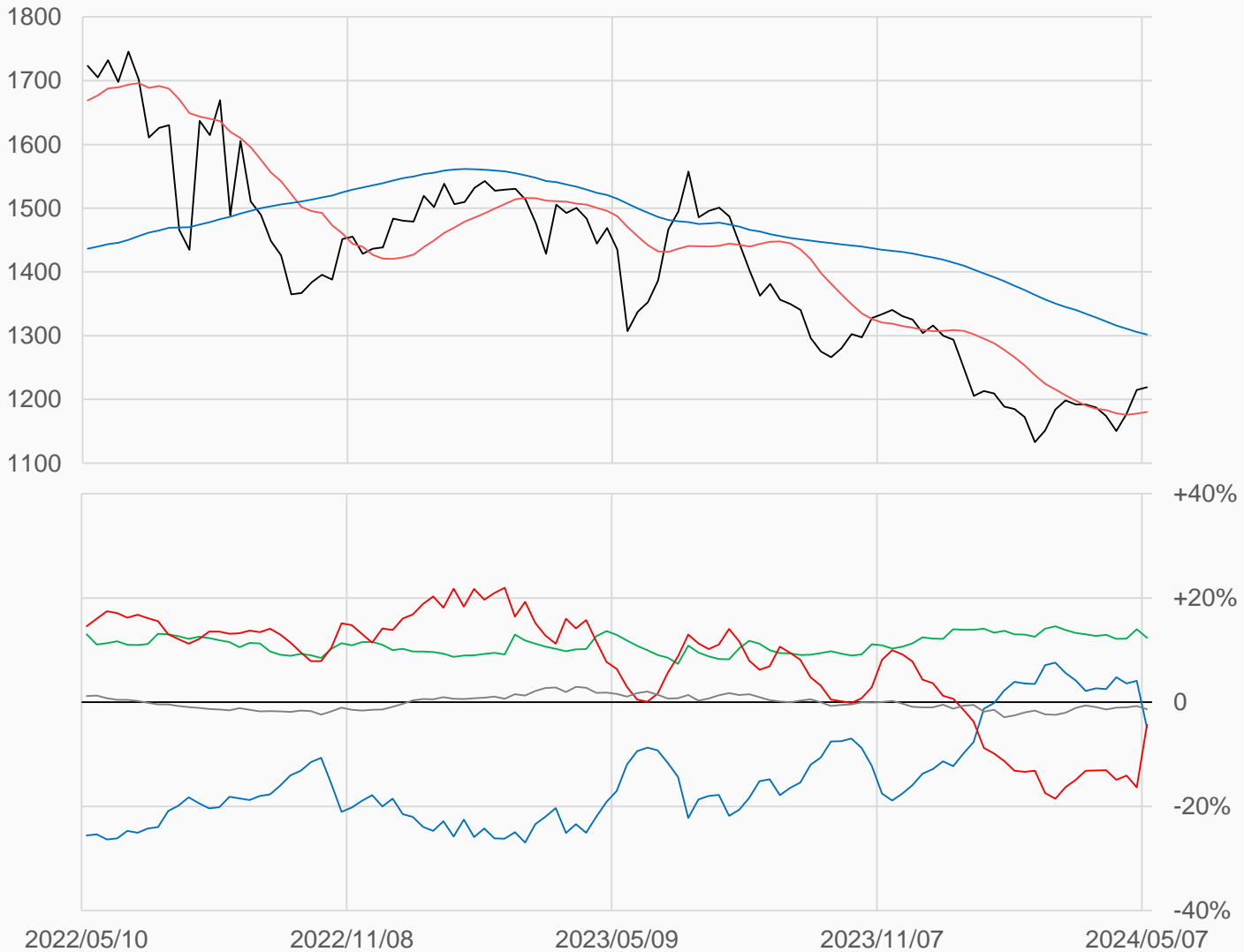
黃豆

黃豆較前一週上漲4點收在1219點，
 管理基金多單增加45404口，空單減少62379口，
 淨空單較前一週減少107783口至41453口。

數據日期	前期OI	本期OI	增減	增減	週五收盤價	較前週變動
2024/05/07	911168	954273	+43105	+4.73%	1219.00	↑ +4.00
分類	多單OI	增減	空單OI	增減	多空淨部位	淨部位變動
生產商	310244	-23529	357133	+60935	-46889	-84464
互換交易	163539	+2433	45688	+12012	+117851	-9579
管理基金	200221	+45404	241674	-62379	-41453	+107783
其他	220841	+18247	233578	+24232	-12737	-5985

週五收盤價與13週與52週平均線

— ZS — 13週 1180.4 — 52週 1301.7



淨部位佔總OI% 生產 -4.9% 互換 +12.3% 管理 -4.3% 其他 -1.3%

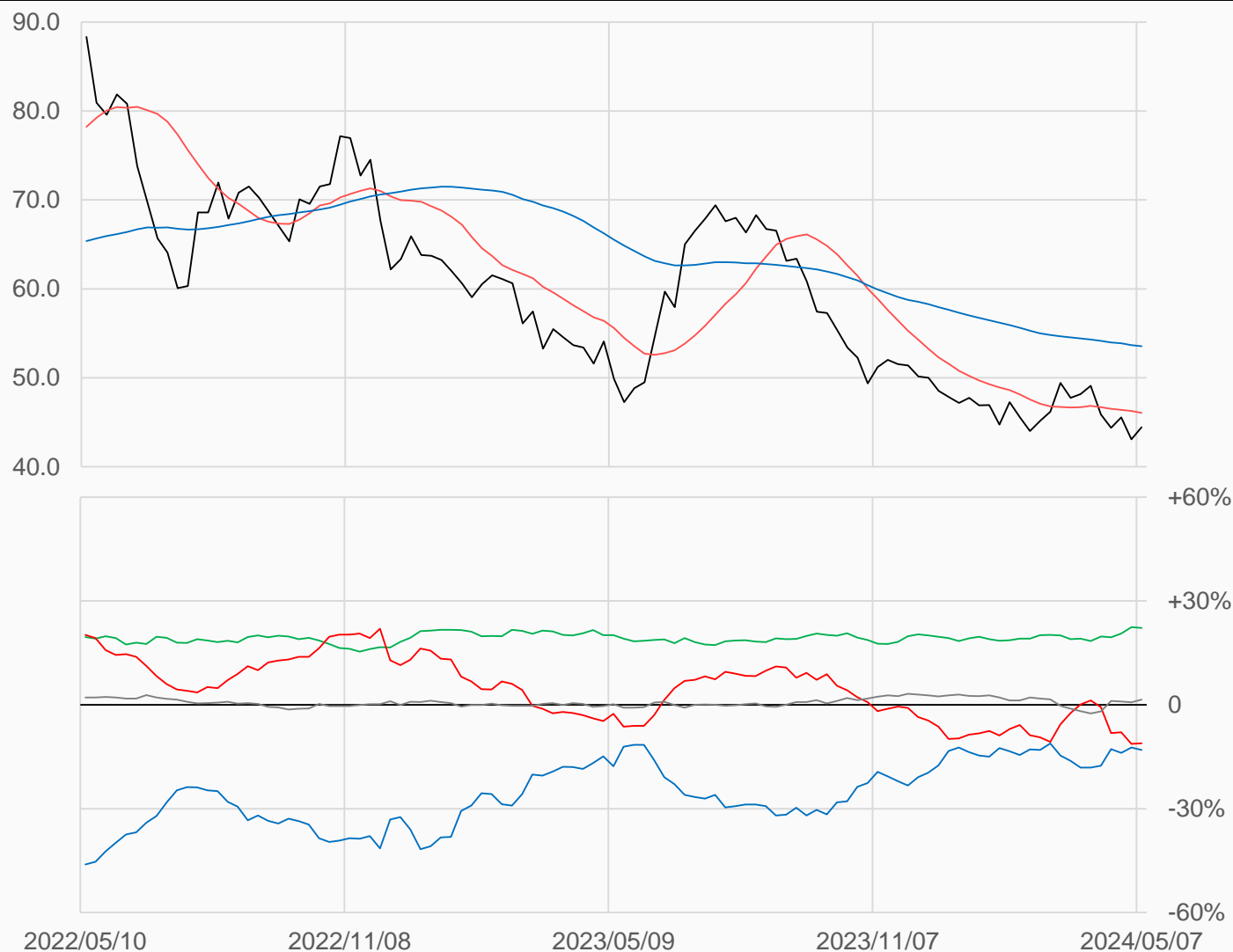
黃豆油

黃豆油較前一週上漲1.36點收在44.44點，
管理基金多單增加1282口，空單增加106口，
淨空單較前一週減少1176口至65706口。

數據日期	前期OI	本期OI	增減	增減	週五收盤價	較前週變動
2024/05/07	592947	591931	-1016	-0.17%	44.44	↑ +1.36
分類	多單OI	增減	空單OI	增減	多空淨部位	淨部位變動
生產商	160844	+1869	238155	+6189	-77311	-4320
互換交易	147186	-53	15751	+1593	+131435	-1646
管理基金	156785	+1282	222491	+106	-65706	+1176
其他	94891	-3077	85929	-7882	+8962	+4805

週五收盤價與13週與52週平均線

— BO — 13週 46.054 — 52週 53.552



淨部位佔總OI% 生產 -13.1% 互換 +22.2% 管理 -11.1% 其他 +1.5%

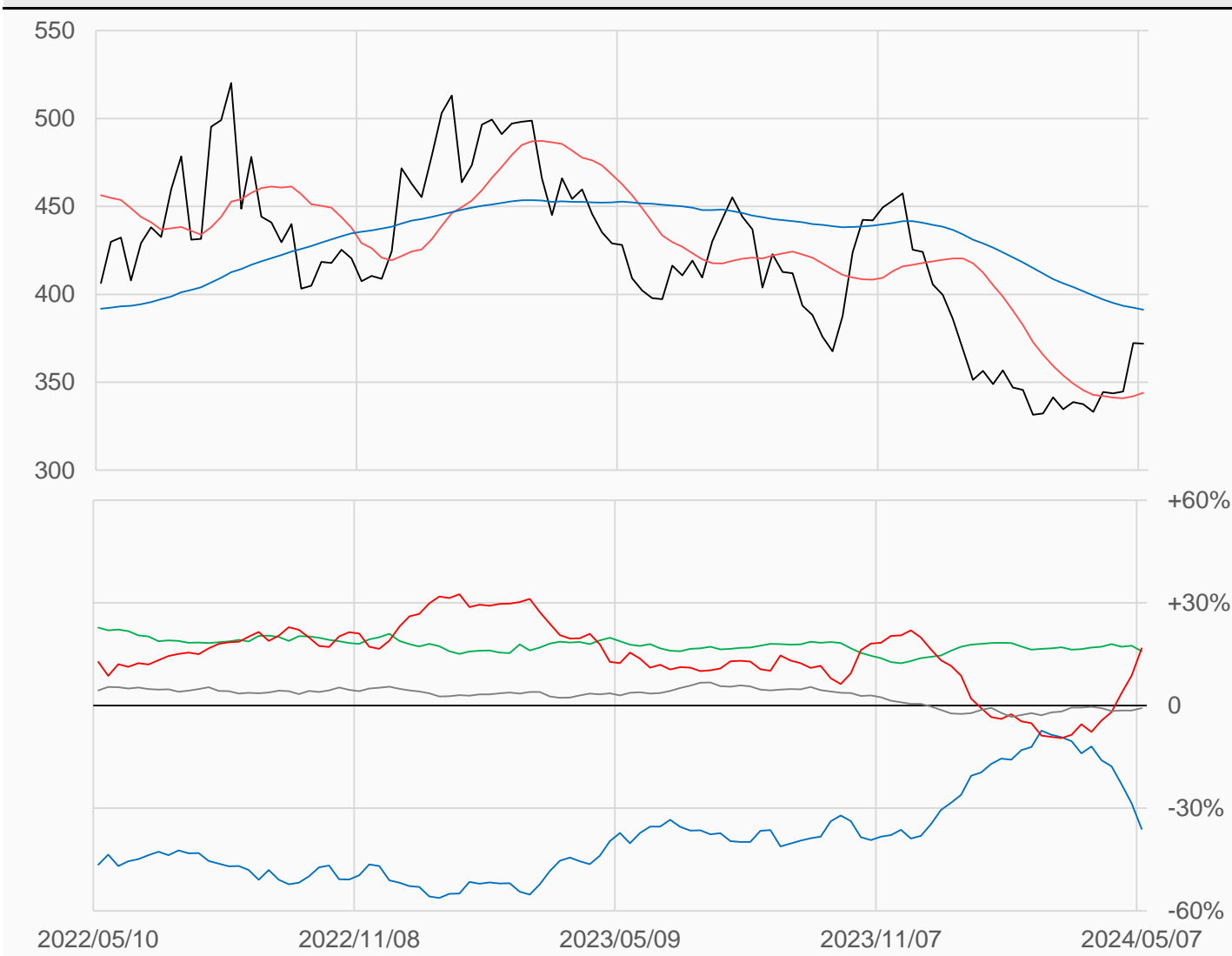
黃豆粉

黃豆粉較前一週下跌0.3點收在371.9點，
 管理基金多單增加22909口，空單減少21486口，
 淨多單較前一週增加44395口至87991口。

數據日期	前期OI	本期OI	增減	增減	週五收盤價	較前週變動
2024/05/07	498943	526380	+27437	+5.50%	371.9	↓ -0.3
分類	多單OI	增減	空單OI	增減	多空淨部位	淨部位變動
生產商	106068	-7186	296136	+40481	-190068	-47667
互換交易	95584	+303	11999	+4076	+83585	-3773
管理基金	191683	+22909	103692	-21486	+87991	+44395
其他	81311	+6954	85194	+3804	-3883	+3150

週五收盤價與13週與52週平均線

— SM — 13週 343.98 — 52週 391.26



淨部位佔總OI% 生產 -36.1% 互換 +15.9% 管理 +16.7% 其他 -0.7%

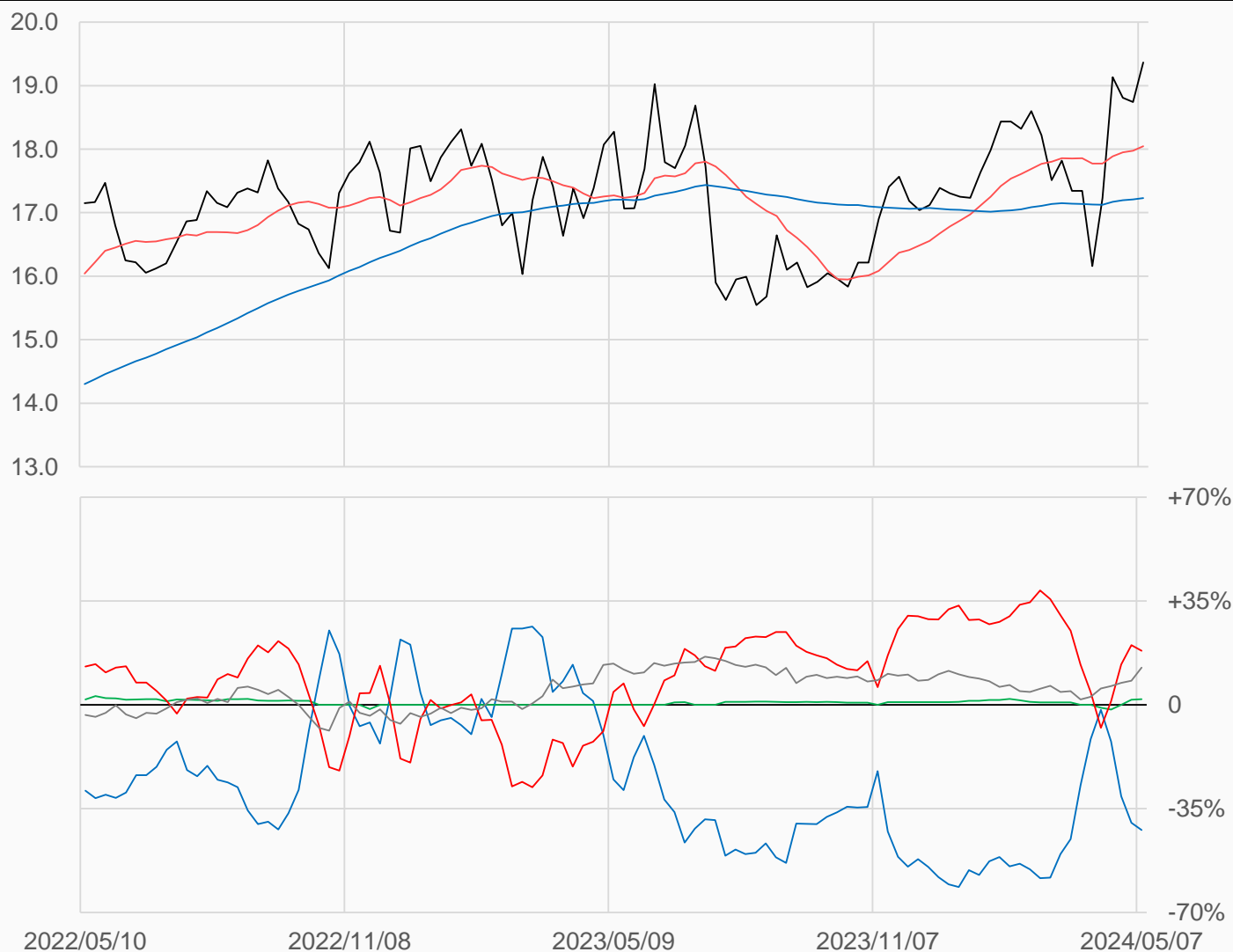
粗米

粗米較前一週上漲0.625點收在19.365點，
管理基金多單減少186口，空單減少55口，
淨多單較前一週減少131口至1798口。

數據日期	前期OI	本期OI	增減	增減	週五收盤價	較前週變動
2024/05/07	9577	9851	+274	+2.86%	19.365	↑ +0.625
分類	多單OI	增減	空單OI	增減	多空淨部位	淨部位變動
生產商	3359	+6	7514	+356	-4155	-350
互換交易	189	+20	0	0	+189	+20
管理基金	2213	-186	415	-55	+1798	-131
其他	2069	+494	836	+39	+1233	+455

週五收盤價與13週與52週平均線

— RR — 13週 18.046 — 52週 17.23



淨部位佔總OI% 生產 -42.2% 互換 +1.9% 管理 +18.3% 其他 +12.5%

咖啡

咖啡較前一週下跌4.65點收在201.45點，
管理基金多單減少9247口，空單增加45口，
淨多單較前一週減少9292口至59048口。

數據日期	前期OI	本期OI	增減	增減	週五收盤價	較前週變動
2024/05/07	289477	288117	-1360	-0.47%	201.45	↓ -4.65
分類	多單OI	增減	空單OI	增減	多空淨部位	淨部位變動
生產商	58968	+856	112919	-7506	-53951	+8362
互換交易	41807	+1037	55258	+1719	-13451	-682
管理基金	101025	-9247	41977	+45	+59048	-9292
其他	76533	+5222	71377	+3255	+5156	+1967

週五收盤價與13週與52週平均線

— KC — 13週 200.28 — 52週 178.69



淨部位佔總OI% 生產 -18.7% 互換 -4.7% 管理 +20.5% 其他 +1.8%

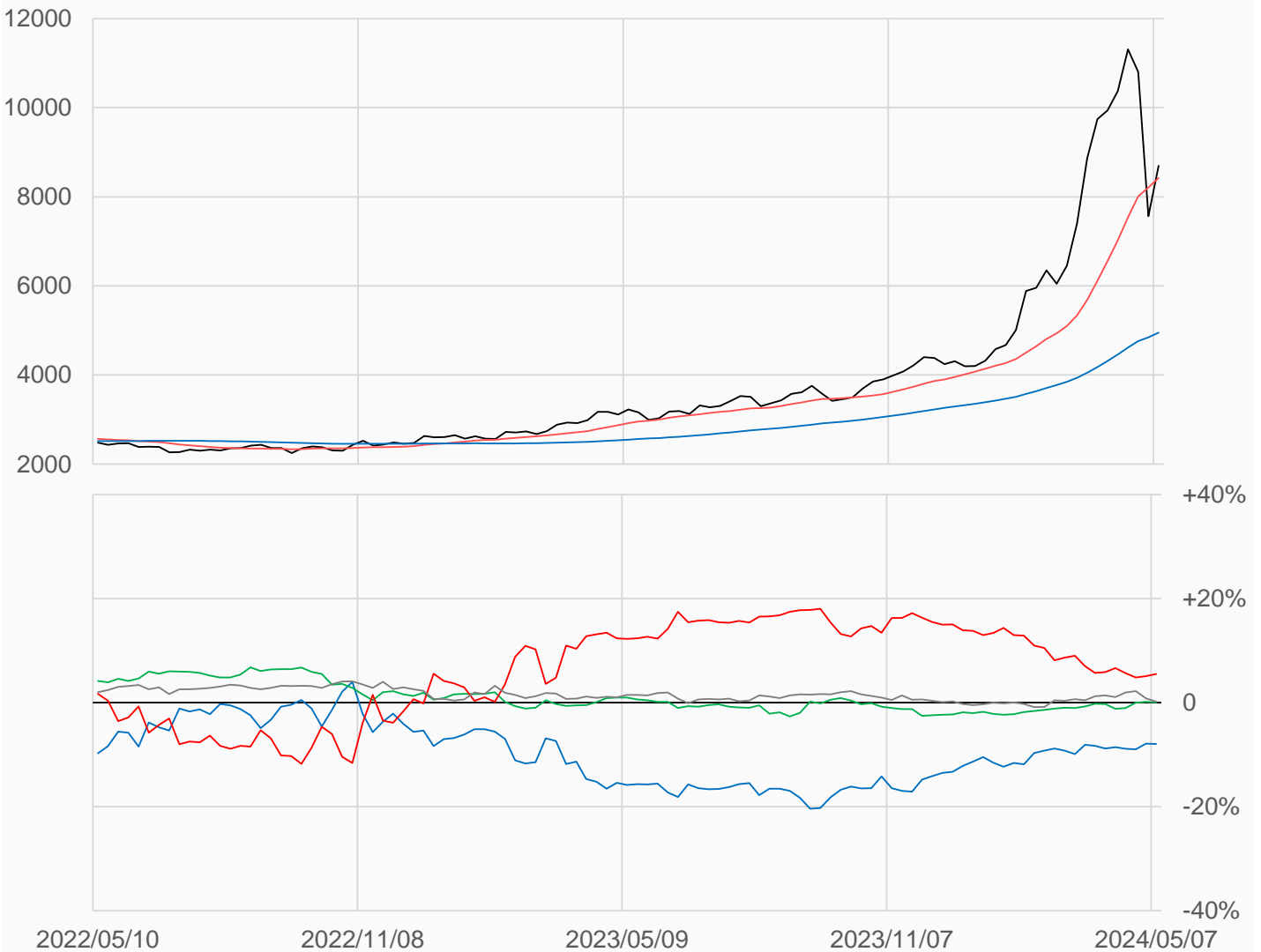
可可

可可較前一週上漲1132點收在8695點，
管理基金多單減少5611口，空單減少6260口，
淨多單較前一週增加649口至14374口。

數據日期	前期OI	本期OI	增減	增減	週五收盤價	較前週變動
2024/05/07	268254	261708	-6546	-2.44%	8695	↑ +1132
分類	多單OI	增減	空單OI	增減	多空淨部位	淨部位變動
生產商	62476	+3	83308	-270	-20832	+273
互換交易	19963	+887	19817	+1129	+146	-242
管理基金	80255	-5611	65881	-6260	+14374	+649
其他	86980	-2187	86523	-459	+457	-1728

週五收盤價與13週與52週平均線

— CC — 13週 8424.1 — 52週 4951.1



淨部位佔總OI% 生產 -8.0% 互換 +0.1% 管理 +5.5% 其他 +0.2%

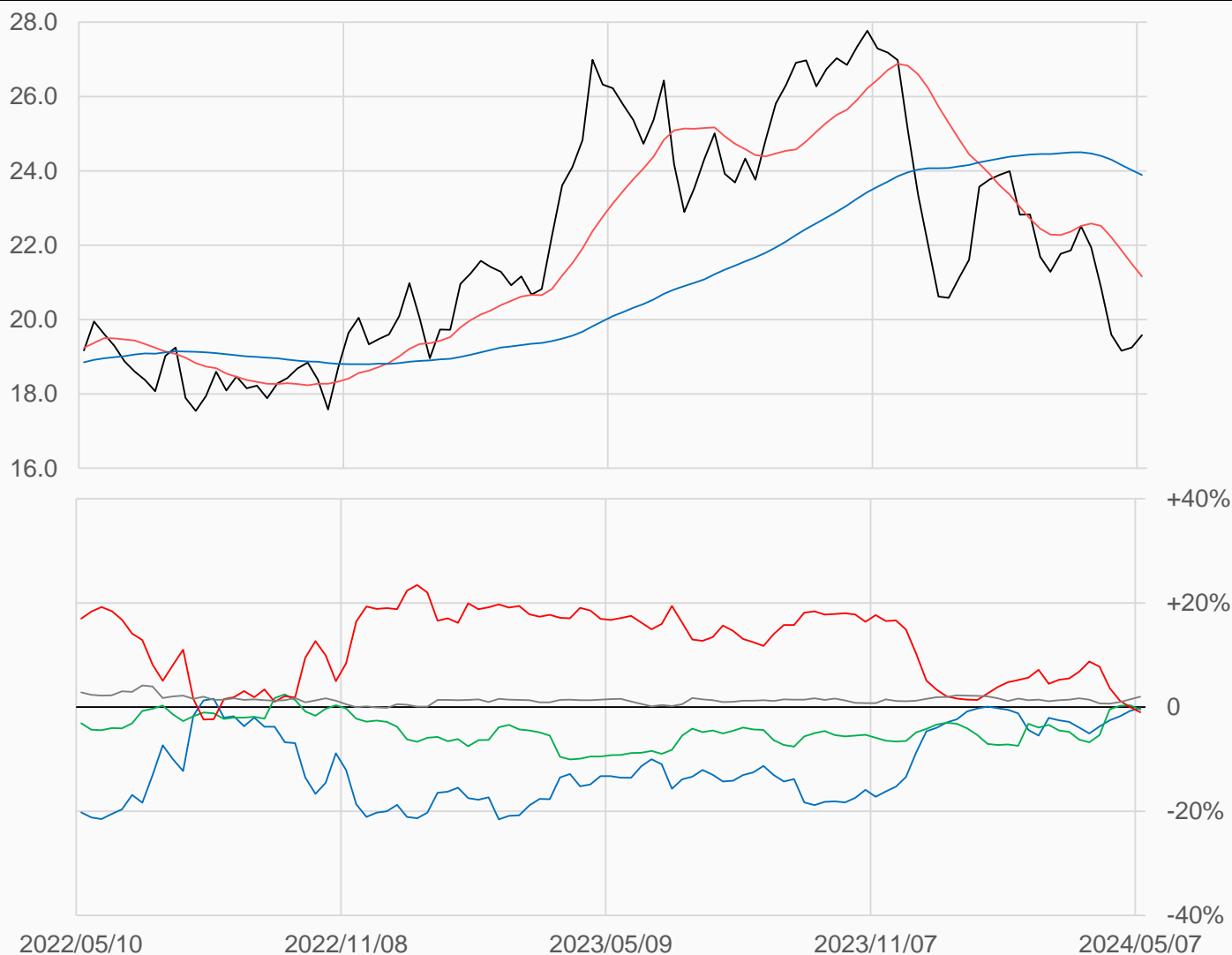
11號糖

11號糖較前一週上漲0.33點收在19.58點，
 管理基金多單增加5582口，空單增加15461口，
 淨空單較前一週增加9879口至9841口。

數據日期	前期OI	本期OI	增減	增減	週五收盤價	較前週變動
2024/05/07	983132	977882	-5250	-0.53%	19.58	↑ +0.33
分類	多單OI	增減	空單OI	增減	多空淨部位	淨部位變動
生產商	333899	-21144	335594	-26925	-1695	+5781
互換交易	170934	-4694	175578	+3578	-4644	-8272
管理基金	238441	+5582	248282	+15461	-9841	-9879
其他	165403	+12229	145892	+7251	+19511	+4978

週五收盤價與13週與52週平均線

— SB — 13週 21.164 — 52週 23.891



淨部位佔總OI% 生產 -0.2% 互換 -0.5% 管理 -1.0% 其他 +2.0%

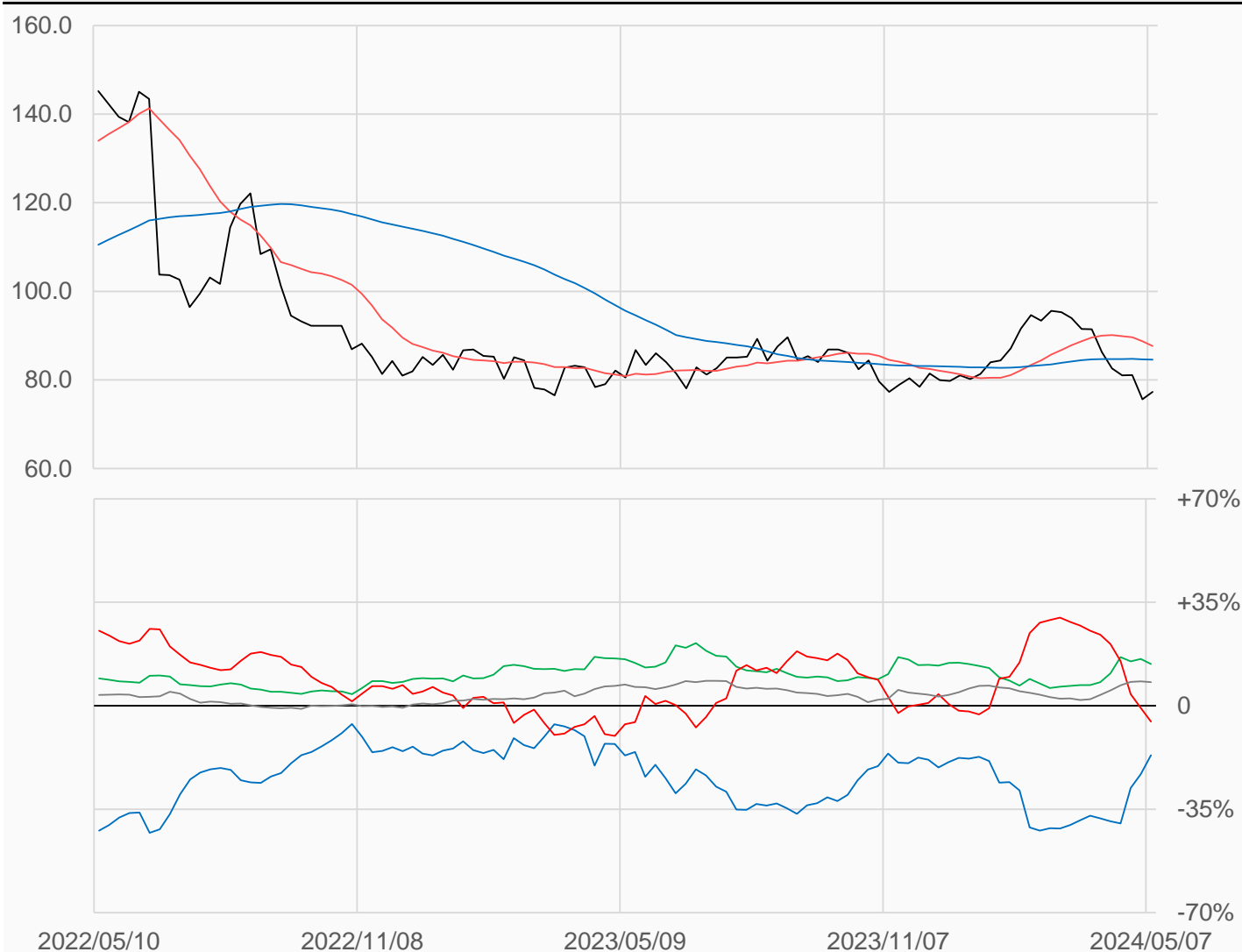
棉花

棉花較前一週上漲1.69點收在77.31點，
管理基金多單增加337口，空單增加12102口，
淨空單較前一週增加11765口至13699口。

數據日期	前期OI	本期OI	增減	增減	週五收盤價	較前週變動
2024/05/07	246636	257425	+10789	+4.37%	77.31	↑ +1.69
分類	多單OI	增減	空單OI	增減	多空淨部位	淨部位變動
生產商	48409	+5600	91528	-8423	-43119	+14023
互換交易	61926	-193	25593	+2536	+36333	-2729
管理基金	60367	+337	74066	+12102	-13699	-11765
其他	72856	+5212	52341	+5066	+20515	+146

週五收盤價與13週與52週平均線

— CT — 13週 87.663 — 52週 84.573



淨部位佔總OI% 生產 -16.8% 互換 +14.1% 管理 -5.3% 其他 +8.0%