

台股除權息點數預估

永豐期貨顧問事業部編制

2024/05/09

- 1.目前本報告的除息點數將較實際情況低估(因為部分個股尚未公布現金股利金額)
- 2.由於多數個股尚未公布實際除息日，因此依已知的股東會日期向後推算除息日
- 3.報告中**MSCI**為港交所摩根台指期之簡稱、**FTSE**則為新加坡交易所富時台指期

近月合約除息概況

製表日：2024/05/09 運用日：2024/05/10

項目	台指	電子	金融	非金電	櫃買	MSCI	FTSE
月份	05	05	05	05	05	05	05
結算日	05/15	05/15	05/15	05/15	05/15	05/30	05/30
近月 待蒸發(實)	(0)	(0)	(0)	(0)	(0.01)	(0)	(0)
待蒸發(實+估)	0	0	0	0	0.01	0	0
已蒸發	1.26	0.03	0	3.26	0.16	0	0
月份	06	06	06	06	06	06	06
結算日	06/19	06/19	06/19	06/19	06/19	06/27	06/27
次月 待蒸發(實)	(35.53)	(2.63)	(0)	(3.71)	(0.18)	(1.35)	(1.56)
待蒸發(實+估)	57.46	3.85	1.02	19.02	0.40	3.06	7.65
待蒸發	415.76	16.74	68.83	431.26	4.87	10.86	33.92
全年 已蒸發	57.13	3.81	0	23.10	0.65	1.94	3.25
總預估點數	472.89	20.56	68.83	454.36	5.52	12.80	37.16

待蒸發：運用日當天(不含)至該合約結算期間，共需蒸發之點數；(實)：只考慮確定公布除息日；(實+估)：確定公布+模型預估公布之影響點數

即5/10盤中5月台指期逆價差尚須排除0.00點待蒸發點數；6月台指期逆價差尚須排除57.46點待蒸發點數

未來逐日蒸發點數

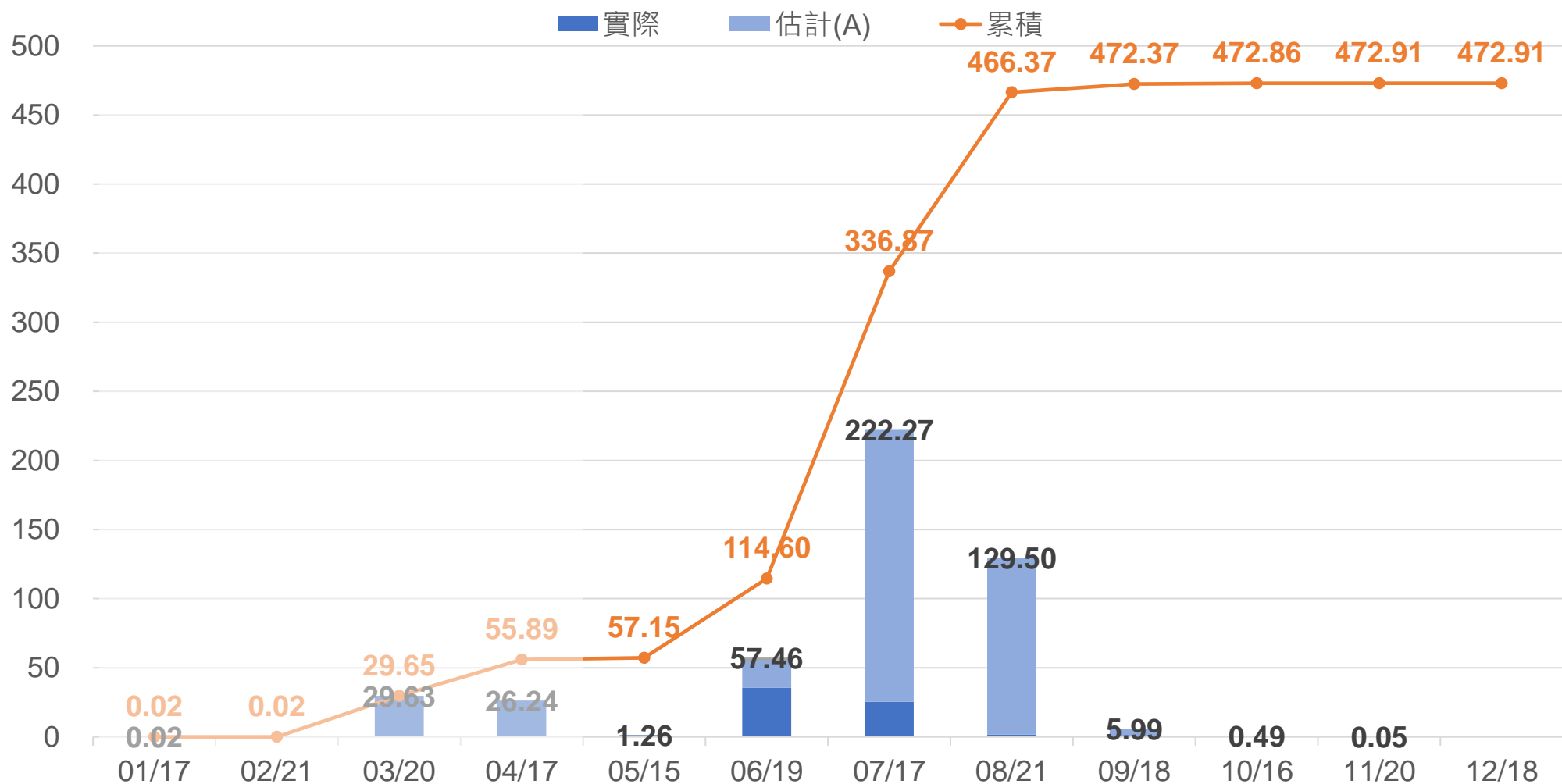
日期	台指	電子	金融	非金電	櫃買	MSCI	FTSE
2024/5/10							
2024/5/13							
2024/5/14							
2024/5/15					0.01		
2024/5/16							
2024/5/17	0.04			0.1			
2024/5/20							
2024/5/21							
2024/5/22							
2024/5/23					0.13		
2024/5/24							
2024/5/27	0.04			0.13	0.02		

台指週合約預估影響點數

合約	結算日	當週蒸發	待蒸發	已蒸發	狀態
202404W4	2024/4/24	0.56	0	0.56	-
202405W1	2024/5/2	0.7	0	0.7	-
202405W2	2024/5/8	0	0	0	-
202405	2024/5/15	0	0	0	交易中
202405W4	2024/5/22	0.04	0.04	0	-
202405W5	2024/5/29	0.04	0.08	0	-
202406W1	2024/6/5	2.9	2.98	0	-
202406W2	2024/6/12	8.69	11.67	0	-
202406	2024/6/19	45.79	57.46	0	-

全年蒸發點數估計-台指

橘字為年初至該月結算之累積值
黑字為該合約(近月期間)之蒸發點

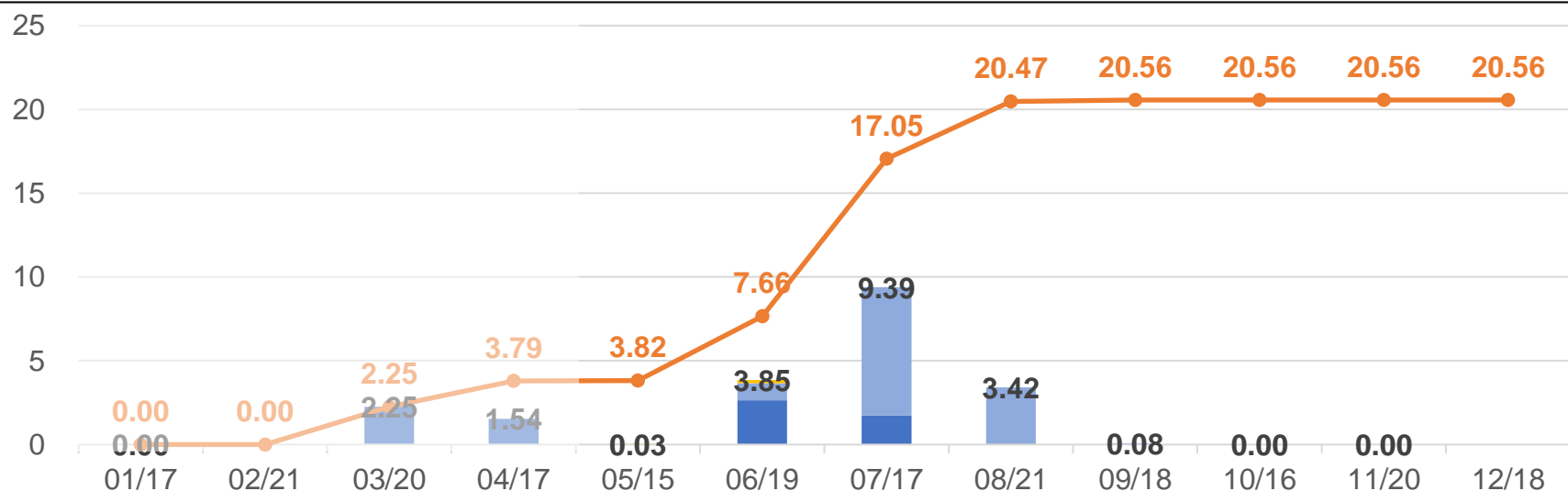


(估計代表尚未公布實際除息日，依已知的股東會日期往後推算)

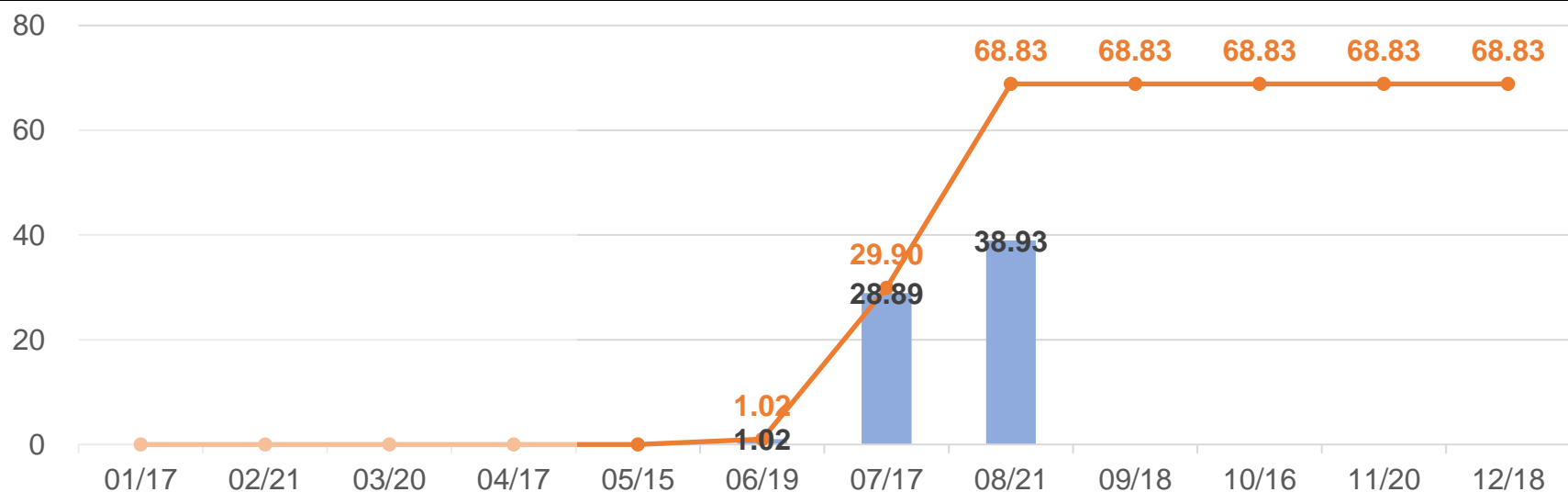
全年蒸發點數估計-電子、金融

橘字為年初至該月結算之累積值
黑字為該合約(近月期間)之蒸發點

電子

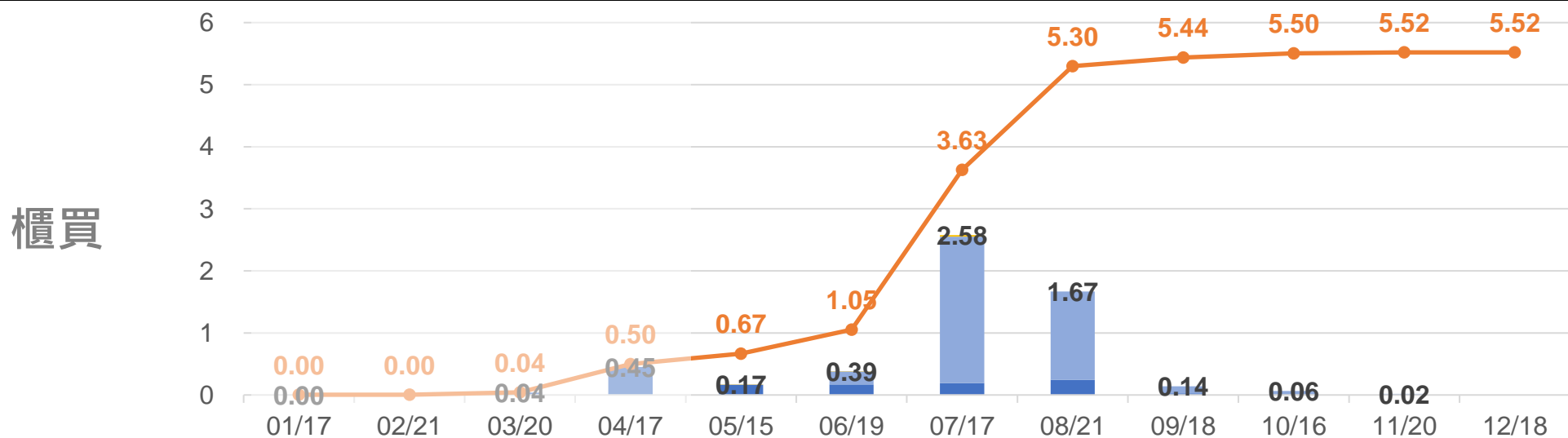
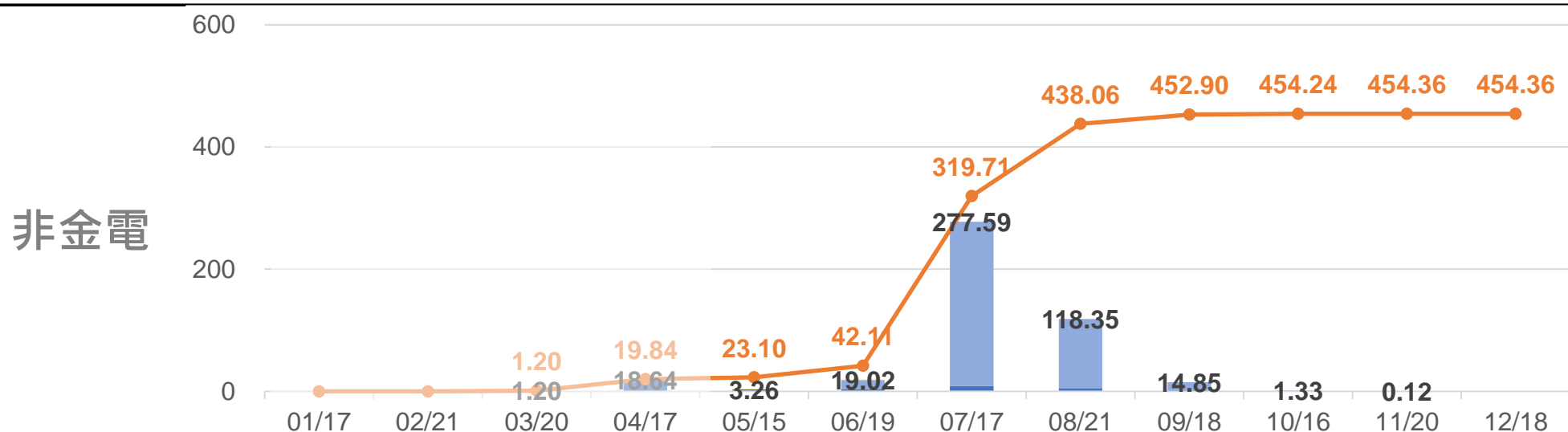


金融



全年蒸發點數估計-非金電、櫃買

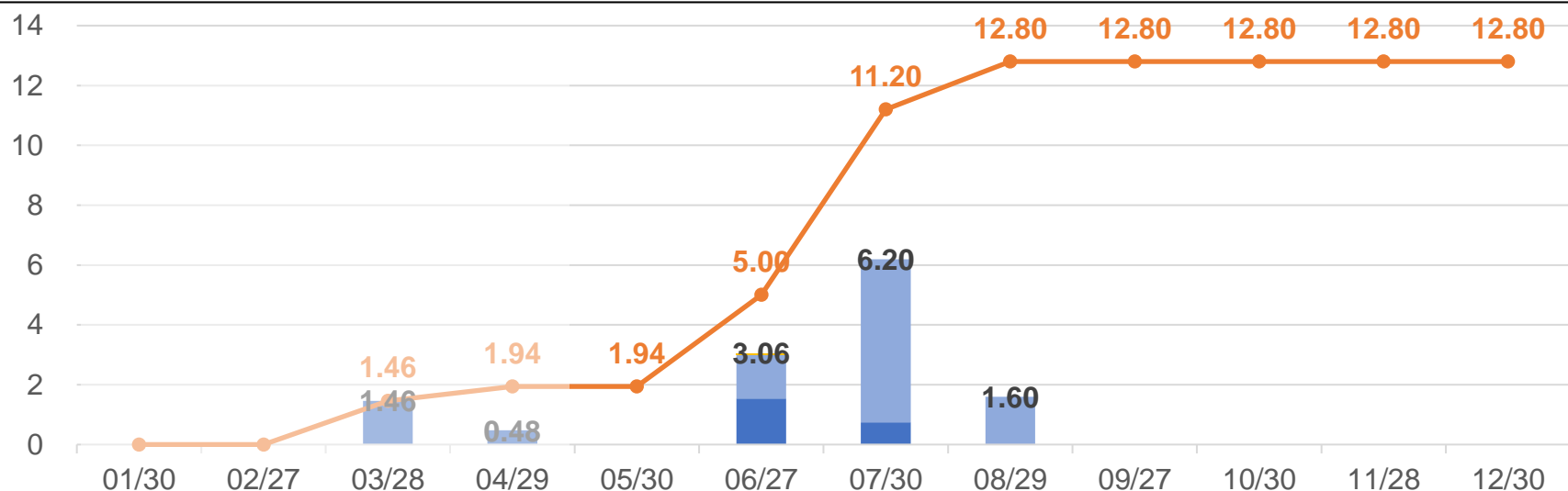
橘字為年初至該月結算之累積值
黑字為該合約(近月期間)之蒸發點



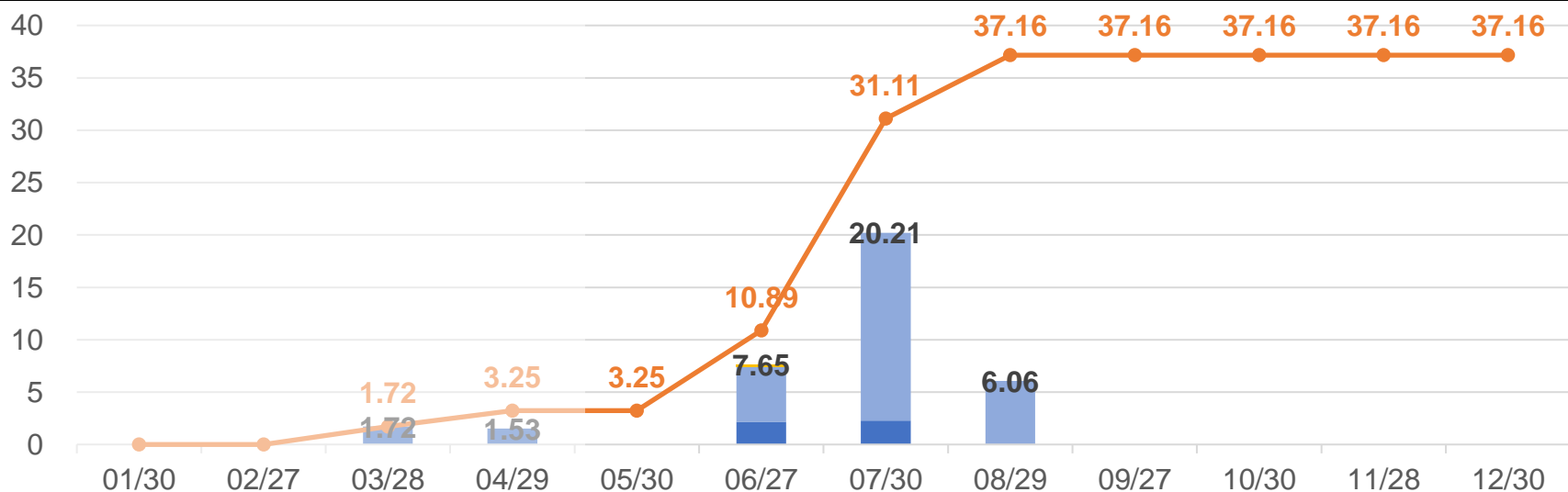
全年蒸發點數估計-MSCI、FTSE

橘字為年初至該月結算之累積值
黑字為該合約(近月期間)之蒸發點

MSCI
(摩台)



FTSE
(富台)



台指待除息前50大

*「估計」代表尚未公布除息日，依股東會日期向後推算
 **橘色區域代表對該指數影響點數，醒目數字代表影響程度排名前10

代號	股票	現金股利	日期	狀態	台指	電子	金融	MSCI	FTSE
6669	緯穎	42	6/10	估計	2.36	0.18		0.06	0.17
2330	台積電	3.5	6/13	實際	29.23	2.25		1.32	1.22
2308	台達電	6.43	6/17	估計	5.38	0.41		0.19	0.68
2385	群光	7.8	6/18	實際	1.91	0.15			0.24
3231	緯創	2.6	6/19	估計	2.43	0.19		0.11	0.37
2303	聯電	3	6/24	估計	12.1	0.93		0.51	1.69
2207	和泰車	20	6/24	估計	3.59			0.09	0.32
2885	元大金	1.1	6/26	估計	4.49		3.66	0.17	0.65
2603	長榮	10	6/27	估計	6.92			0.15	0.49
4938	和碩	4	6/27	實際	3.43	0.26		0.12	0.4

台指待除息前50大

*「估計」代表尚未公布除息日，依股東會日期向後推算
**橘色區域代表對該指數影響點數，醒目數字代表影響程度排名前10

代號	股票	現金股利	日期	狀態	台指	電子	金融	MSCI	FTSE
2609	陽明	2	6/28	估計	2.25			0.05	0.16
5871	中租-KY	6.5	7/2	估計	3.69			0.15	0.5
2882	國泰金	2	7/2	估計	10.43		8.49	0.28	0.88
2412	中華電	4.76	7/4	估計	11.88	0.91		0.27	0.87
2454	聯發科	30.4	7/4	實際	15.66	1.2		0.7	2.09
2317	鴻海	5.4	7/4	估計	24.1	1.85		1.01	3.1
3034	聯詠	32	7/4	估計	6.27	0.48		0.29	0.96
2883	開發金	0.5	7/4	估計	2.96		2.41	0.12	0.39
6505	台塑化	2	7/4	估計	6.13			0.04	0.14
1101	台泥	1	7/5	估計	2.5			0.1	0.33

台指待除息前50大

*「估計」代表尚未公布除息日，依股東會日期向後推算
 **橘色區域代表對該指數影響點數，醒目數字代表影響程度排名前10

代號	股票	現金股利	日期	狀態	台指	電子	金融	MSCI	FTSE
3045	台灣大	4.3	7/8	估計	5.16	0.4		0.12	0.38
2327	國巨	20	7/8	估計	2.73	0.21		0.1	0.38
1326	台化	1.25	7/8	估計	2.36			0.07	0.21
2633	台灣高鐵	1.02	7/8	估計	1.85			0.03	0.1
2395	研華	9.5	7/10	估計	2.63	0.2		0.07	0.21
5876	上海商銀	1.8	7/15	估計	2.82		2.29	0.11	0.33
2105	正新	2	7/15	估計	2.09			0.06	0.18
2409	友達	0.9	7/16	估計	2.23	0.17		0.09	0.31
2891	中信金	1.8	7/17	估計	11.66		9.49	0.49	1.58
1301	台塑	1	7/17	估計	2.05			0.06	0.18

台指待除息前50大

*「估計」代表尚未公布除息日，依股東會日期向後推算
 **橘色區域代表對該指數影響點數，醒目數字代表影響程度排名前10

代號	股票	現金股利	日期	狀態	台指	電子	金融	MSCI	FTSE
3702	大聯大	3.5	7/18	估計	2.12	0.16		0.09	0.26
1102	亞泥	2.1	7/22	估計	2.4			0.07	0.25
1402	遠東新	1.35	7/22	估計	2.33			0.06	0.19
3711	日月光投控	5.2	7/22	估計	7.35	0.57		0.25	0.88
2357	華碩	17	7/22	估計	4.07	0.31		0.18	0.56
4904	遠傳	3.25	7/24	估計	3.77	0.29		0.09	0.28
2881	富邦金	2.5	7/25	估計	11.76		9.57	0.3	0.94
2345	智邦	10	7/26	估計	1.8	0.14		0.08	0.26
2618	長榮航	1.8	7/26	估計	3.13			0.08	0.24
2884	玉山金	1.2	7/29	估計	6.05		4.92	0.26	0.87

台指待除息前50大

*「估計」代表尚未公布除息日，依股東會日期向後推算
 **橘色區域代表對該指數影響點數，醒目數字代表影響程度排名前10

代號	股票	現金股利	日期	狀態	台指	電子	金融	MSCI	FTSE
2912	統一超	9	8/1	估計	3.01			0.08	0.25
2886	兆豐金	1.5	8/5	估計	6.96		5.66	0.26	0.84
2890	永豐金	0.75	8/5	估計	2.99		2.43	0.12	0.43
5880	合庫金	0.65	8/5	估計	3.08		2.5	0.1	0.34
2887	台新金	0.6	8/5	估計	2.62		2.13	0.1	0.35
2892	第一金	0.85	8/7	估計	3.73		3.03	0.14	0.44
2801	彰銀	0.55	8/12	估計	1.92		1.56	0.05	0.18
2379	瑞昱	15.5	8/12	估計	2.56	0.2		0.11	0.35
1216	統一	3	8/16	估計	5.49			0.22	0.7
2880	華南金	1.2	8/19	估計	5.27		4.29	0.16	0.6