

# CFTC 大額交易人持倉報告

永豐期貨顧問事業部編製

2024/5/6

資料來源：CFTC官網、精誠資訊DQII、奇狐全球版

永豐期貨股份有限公司|台北市重慶南路一段2號8樓|02-2381-1799|111年金管期總字第007號|顧問事業部  
本報告純屬研究性質，僅供永豐金控同仁及客戶參考，不提供或嘗試遊說客戶作為交易期權之依據，客戶於決策時應依個人財務狀況審慎評估所能承擔之風險，並就投資結果自行負責，本公司恕不負任何法律責任，亦不作任何保證。本報告內容或有取材於本公司認可之來源，但不保證其真實性或完整性，相關圖表均採用特定軟體，以歷史數據進行繪製及統計，並不具預測未來之能力與代表未來獲利，客戶參考使用前須審慎評估。報告內容中所有資訊有其時效性，爾後若有變更，本公司將不作預告或主動更新。未經本公司授權，禁止以任何形式複製、轉載或節錄。

# 目錄

---

- P3 報告閱讀說明
- P4 大額交易人身分分類
- P5 金融類投機部位每週變動表
- P6 商品類投機部位每週變動表

## 金融類

- P7 mini 道瓊
- P8 mini NQ
- P9 mini S&P
- P10 VIX
- P11 30年債
- P12 10年債
- P13 5年債
- P14 2年債
- P15 歐元
- P16 日圓
- P17 英鎊
- P18 瑞郎
- P19 加幣
- P20 澳幣
- P21 紐幣
- P22 美元指數
- P23 綜美(未含)
- P24 綜美(包含)

## 商品類

- P25 黃金
- P26 白銀
- P27 銅
- P28 白金
- P29 輕原油
- P30 熱燃油
- P31 天然氣
- P32 無鉛汽油
- P33 活牛
- P34 活豬
- P35 玉米
- P36 小麥
- P37 黃豆
- P38 黃豆油
- P39 黃豆粉
- P40 粗米
- P41 咖啡
- P42 可可
- P43 11號糖
- P44 棉花

# CFTC大額交易人持倉報告閱讀說明

---

在美國負責主管期貨交易的是商品期貨交易委員會，  
(Commodity Futures Trading Commission，簡稱CFTC)  
CFTC在每週五美國東部時間下午03:30，  
台灣時間週六上午03:30(冬令延後1小時)，  
於官網上發佈統計至每週二收盤，  
在美國上市交易的期貨商品未平倉部位現況。

每個期貨商品未平倉部位由需申報與不需申報兩部分組成，  
持有部位則分為多單、空單、扣抵部位等三種類別，  
(不需申報的部份本報告不予呈現)  
(1口扣抵部位表示各持有1口多單與空單)  
(本報告將扣抵部位還原至多單與空單)

在2009/9/4與2010/7/20，CFTC為增加市場交易透明度，  
分別將商品類與金融類須申報的期貨交易人身分細分成四大類，  
以下將簡單說明：

# 大額交易人身分類別說明

## 金融類

### Dealer / Intermediary (經紀商 / 中間商)

被歸類為市場的賣方，設計並且販售各種金融商品給客戶或發行於市場；藉由期貨合約來降低手中持有部位的風險，如大型投資銀行與證券經紀商。

### Asset Manager / Institutional (資產管理人 / 資產管理機構)

這一類的市場參與者為機構投資人者，包括退休基金、養老基金、保險公司、共同基金，以及客戶為法人機構的基金經理人

### Leveraged Money (槓桿式基金)

以避險基金與各類型基金經理人為代表，如有登記的CTA(商品交易投資顧問)、CPO(期貨基金經理人)，與未登記但經CFTC認可的私募基金。

### Other Reportables (其他)

需申報但不屬於上面三項的交易人。

## 商品類

### Producer / Merchant / Processor / User (生產商 / 貿易商 / 加工商 / 用戶)

從事實體商品生產、加工、包裝或運輸的相關交易人，包括生產商、製造商、貿易商、加工商等使用者，利用期貨市場來規避或管理營運風險。

### Swap Dealers (掉期交易商)

從事OTC市場交易的互換交易商，會利用期貨來管理或規避交換交易時所產生的風險。

### Managed Money (管理基金)

主要是替客戶或自身進行買賣交易以獲取營利的管理基金，如有登記的CTA(商品交易投資顧問)、CPO(期貨基金經理人)，與未登記但經CFTC認可的私募基金。

### Other Reportables (其他)

需申報但不屬於上面三項的交易人。

# 金融類投機部位每週變動表

數據日期 2024/04/30

種類	商品	總OI		槓桿基金		
		總OI	變動	多空淨部位	淨部位變動	佔總OI%
指數	YM	89982	-910	+9011	-1582	+10.01%
	VX	373201	+8962	-20230	-4963	-5.42%
	ES	2995888	-73805	-175762	+15829	-5.87%
	NQ	298004	-7087	-51645	-7043	-17.33%
債券	30年債	1718032	-47392	-334372	+6969	-19.46%
	10年債	5204468	-357095	-1309717	-8374	-25.17%
	5年債	6393625	+37835	-2372738	-64341	-37.11%
	2年債	4201160	+22764	-1920439	-88190	-45.71%
外匯	紐幣	58811	+241	+9074	+2104	+15.43%
	綜美(未含)	918914	-11705	+68983	-11102	+7.51%
	綜美(含美)	967760	-8640	+48846	-12083	+5.05%
	英鎊	290327	-13785	-7531	-5899	-2.59%
	歐元	745464	-8454	-40164	+12141	-5.39%
	瑞郎	107302	+2792	-9035	+1153	-8.42%
	澳幣	240458	-14479	-34807	-5079	-14.48%
	加幣	228592	-15436	-54130	-7105	-23.68%
	日圓	384373	+4719	-108252	+667	-28.16%
	美元	48846	+3065	-20137	-981	-41.23%

# 金融類投機部位每週變動表

數據日期 2024/04/30

種類	商品	總OI		管理基金		
		總OI	變動	多空淨部位	淨部位變動	佔總OI%
金屬	黃金	841013	-57028	+167139	-9018	+19.87%
	銅	382560	-26910	+64303	-2907	+16.81%
	白銀	213662	-25318	+33760	-6195	+15.80%
	白金	85959	-2716	-3808	+992	-4.43%
能源	無鉛汽油	415591	-560	+67786	-5175	+16.31%
	輕原油	2244553	+30213	+172689	-6956	+7.69%
	熱燃油	372084	+4650	-1641	-5002	-0.44%
	天然氣	1575738	+12497	-103768	-15377	-6.59%
肉類	活豬	410000	+2249	+85379	-7009	+20.82%
	活牛	386627	+16198	+33620	-2034	+8.70%
農產	粗米	9577	+183	+1929	+648	+20.14%
	黃豆粉	498943	-44738	+43596	+23915	+8.74%
	黃豆油	592947	-31450	-66882	-17355	-11.28%
	小麥	423620	-29724	-47866	+28318	-11.30%
	玉米	1805673	-163684	-218040	+20506	-12.08%
	黃豆	911168	-146270	-149236	-222	-16.38%
軟性	咖啡	289477	-1141	+68340	+157	+23.61%
	可可	268254	-19713	+13725	-219	+5.12%
	11號糖	983132	+7219	+38	-11625	+0.00%
	棉花	246636	+2741	-1934	-11435	-0.78%

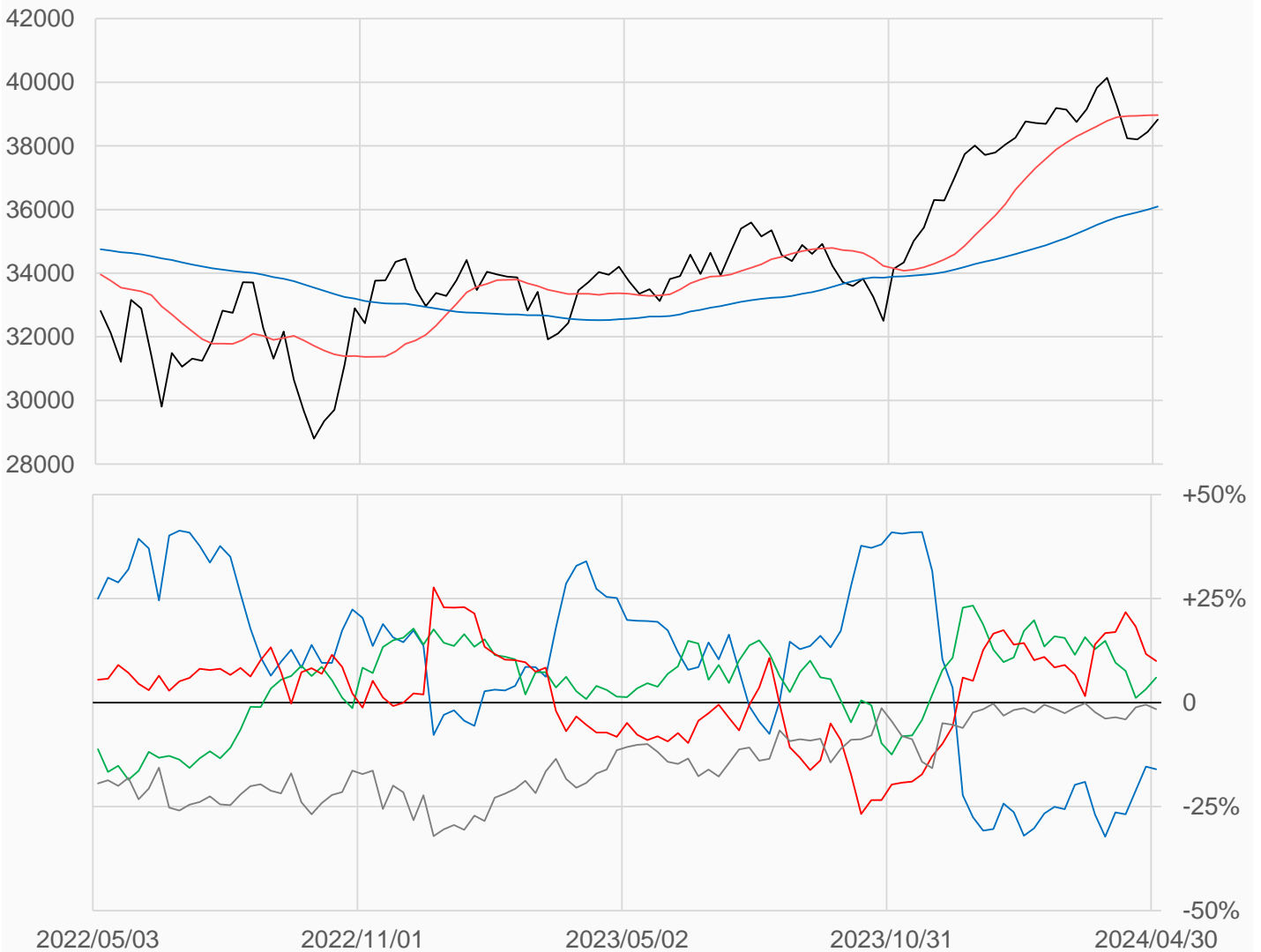
# mini 道瓊

mini道瓊較前一週上漲391點收在38832點，  
 槓桿基金多單減少618口，空單增加963口，  
 淨多單較前一週減少14.93%或1581口至9011口。

數據日期	前期OI	本期OI	增減	增減	週五收盤價	較前週變動
2024/04/30	90892	89982	-910	-1.00%	38832	↑ +391
分類	多單OI	增減	空單OI	增減	多空淨部位	淨部位變動
經紀商	40317	+907	54744	+1365	-14427	-458
資產管理	15374	-989	9981	-3434	+5393	+2445
槓桿基金	21125	-618	12114	+963	+9011	-1581
其他	205	-248	1620	+722	-1415	-970

週五收盤價與13週與52週平均線

— YM — 13週 38968 — 52週 36095



淨部位佔總OI% 經紀 -16.0% 資管 +6.0% 槓桿 +10.0% 其他 -1.6%

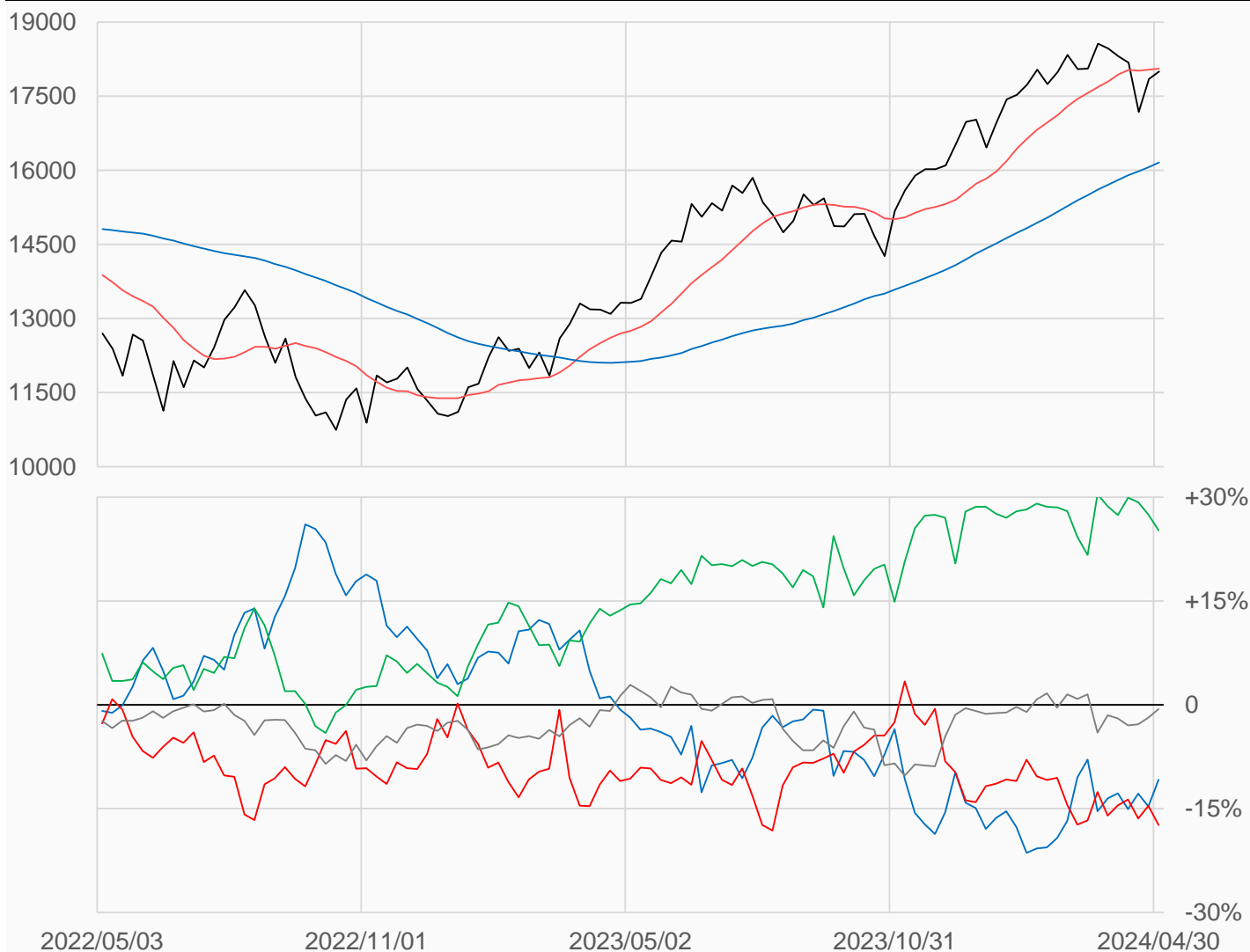
# mini NQ

miniNQ較前一週上漲155點收在18000.75點，  
 槓桿基金多單減少3213口，空單增加3829口，  
 淨空單較前一週增加7042口至51645口。

數據日期	前期OI	本期OI	增減	增減	週五收盤價	較前週變動
2024/04/30	305091	298004	-7087	-2.32%	18000.75	↑ +155.00
分類	多單OI	增減	空單OI	增減	多空淨部位	淨部位變動
經紀商	50123	+2641	82355	-9880	-32232	+12521
資產管理	107238	-8095	32109	+672	+75129	-8767
槓桿基金	78387	-3213	130032	+3829	-51645	-7042
其他	13696	+678	15479	-3135	-1783	+3813

週五收盤價與13週與52週平均線

— NQ — 13週 18059 — 52週 16159



淨部位佔總OI% 經紀 -10.8% 資管 +25.2% 槓桿 -17.3% 其他 -0.6%



# mini S&P

miniS&P較前一週上漲23.25點收在5154.75點，  
 槓桿基金多單減少28641口，空單減少44470口，  
 淨空單較前一週減少15829口至175762口。

數據日期	前期OI	本期OI	增減	增減	週五收盤價	較前週變動
2024/04/30	3069693	2995888	-73805	-2.40%	5154.75	↑ +23.25
分類	多單OI	增減	空單OI	增減	多空淨部位	淨部位變動
經紀商	389145	-17705	1066069	-24322	-676924	+6617
資產管理	1224947	-22443	411540	-5224	+813407	-17219
槓桿基金	928323	-28641	1104085	-44470	-175762	+15829
其他	120787	-1099	180880	-9088	-60093	+7989

週五收盤價與13週與52週平均線

— ES — 13週 5148.3 — 52週 4660



淨部位佔總OI% 經紀 -22.6% 資管 +27.2% 槓桿 -5.9% 其他 -2.0%

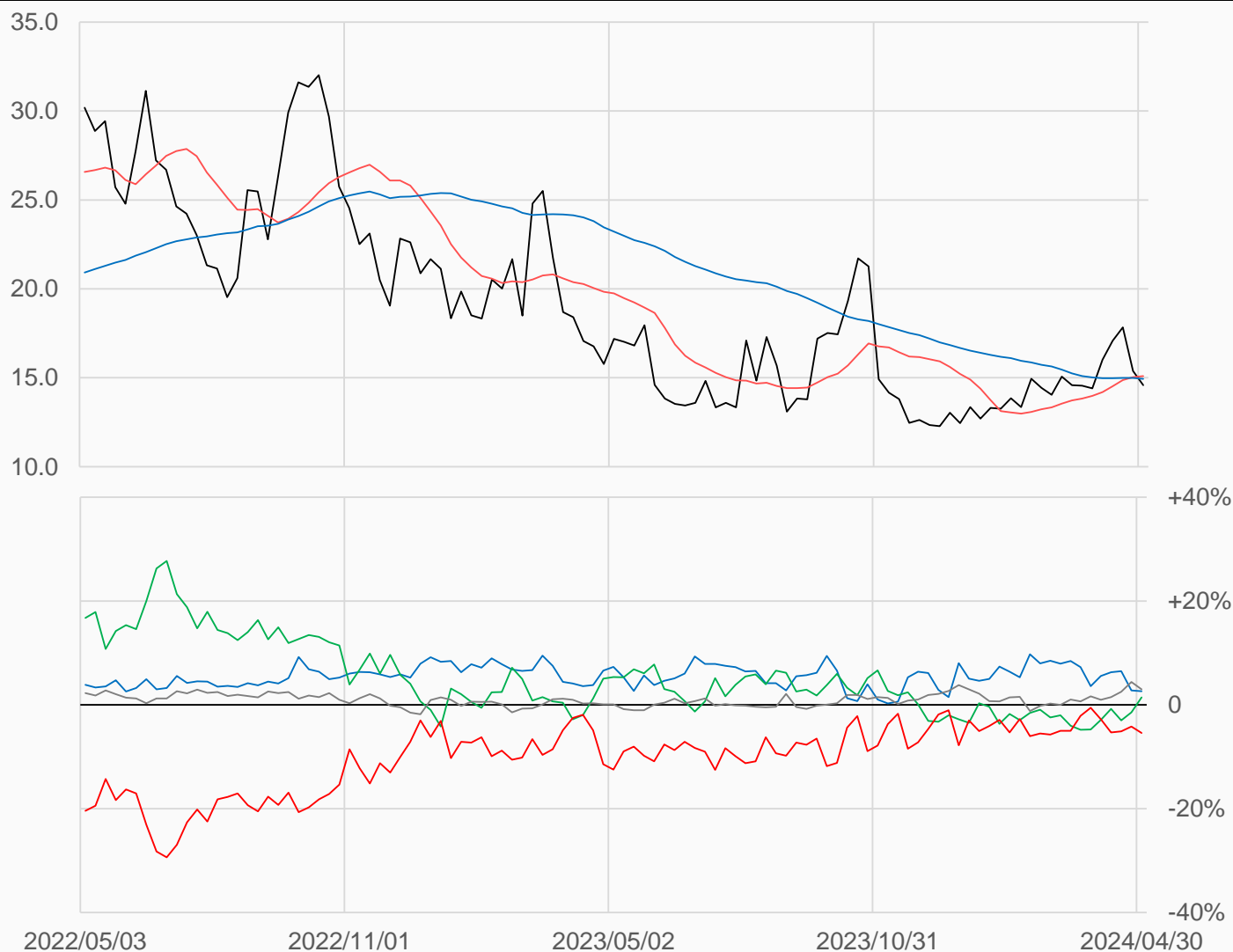
# VIX

VIX較前一週下跌0.8點收在14.59點，  
槓桿基金多單減少1526口，空單增加3437口，  
淨空單較前一週增加4963口至20230口。

數據日期	前期OI	本期OI	增減	增減	週五收盤價	較前週變動
2024/04/30	364239	373201	+8962	+2.46%	14.59	↓ -0.80
分類	多單OI	增減	空單OI	增減	多空淨部位	淨部位變動
經紀商	68335	+1193	58581	+1490	+9754	-297
資產管理	125110	+15772	119815	+5120	+5295	+10652
槓桿基金	128534	-1526	148764	+3437	-20230	-4963
其他	24946	-8575	13769	-3708	+11177	-4867

週五收盤價與13週與52週平均線

— VX — 13週 15.098 — 52週 14.939



淨部位佔總OI% 經紀 +2.6% 資管 +1.4% 槓桿 -5.4% 其他 +3.0%

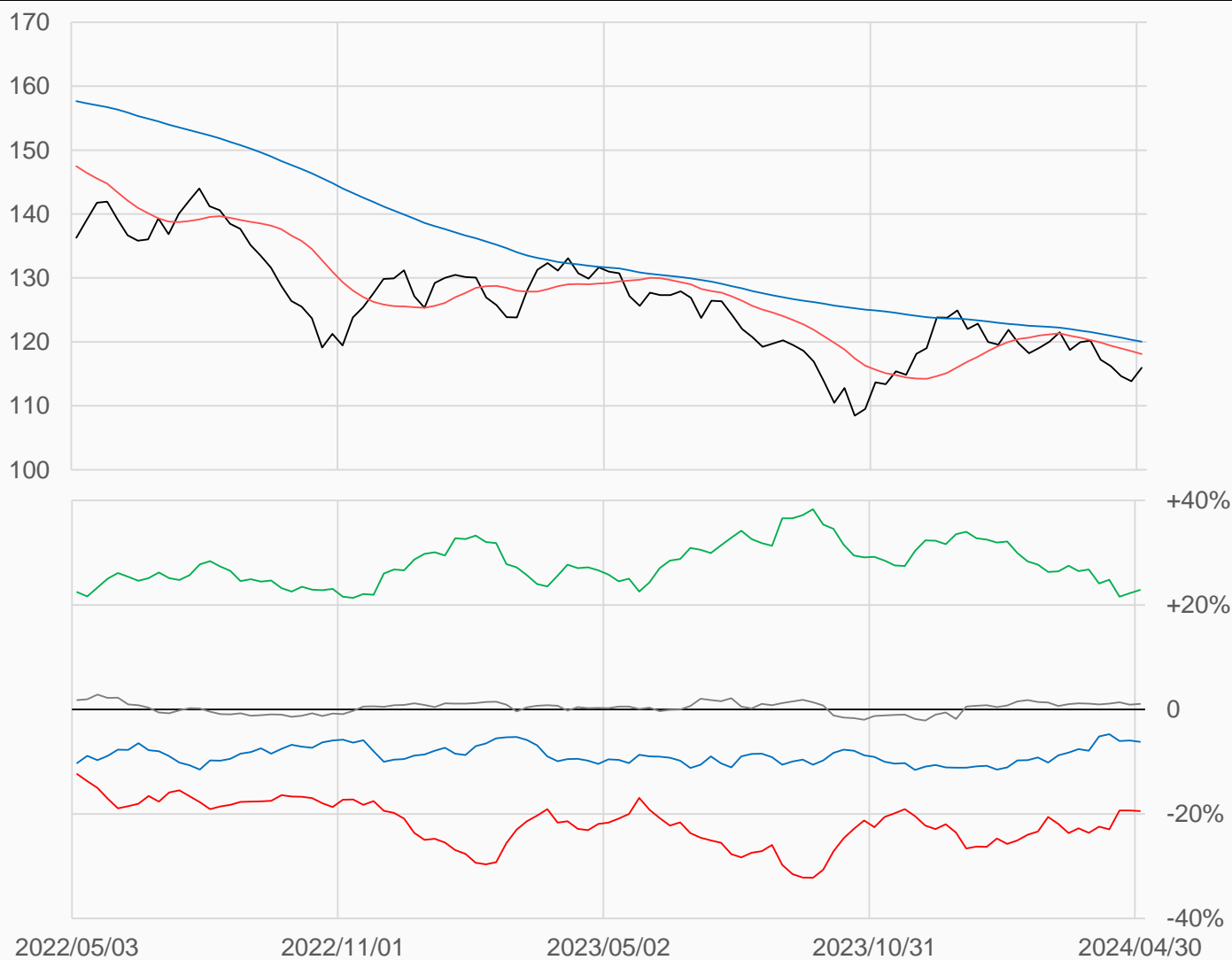
# 30年債

美國30年公債較前一週上漲2.0938點收在115.9375點，  
 槓桿基金多單減少45328口，空單減少52296口，  
 淨空單較前一週減少6968口至334372口。

數據日期	前期OI	本期OI	增減	增減	週五收盤價	較前週變動
2024/04/30	1765424	1718032	-47392	-2.68%	115 30/32	↑ +2 3/32
分類	多單OI	增減	空單OI	增減	多空淨部位	淨部位變動
經紀商	63749	-6995	170219	-5082	-106470	-1913
資產管理	1089505	+8533	696920	+8650	+392585	-117
槓桿基金	245091	-45328	579463	-52296	-334372	+6968
其他	106326	+594	88395	-859	+17931	+1453

週五收盤價與13週與52週平均線

— US — 13週 118.1 — 52週 120.04



淨部位佔總OI% 經紀 -6.2% 資管 +22.9% 槓桿 -19.5% 其他 +1.0%

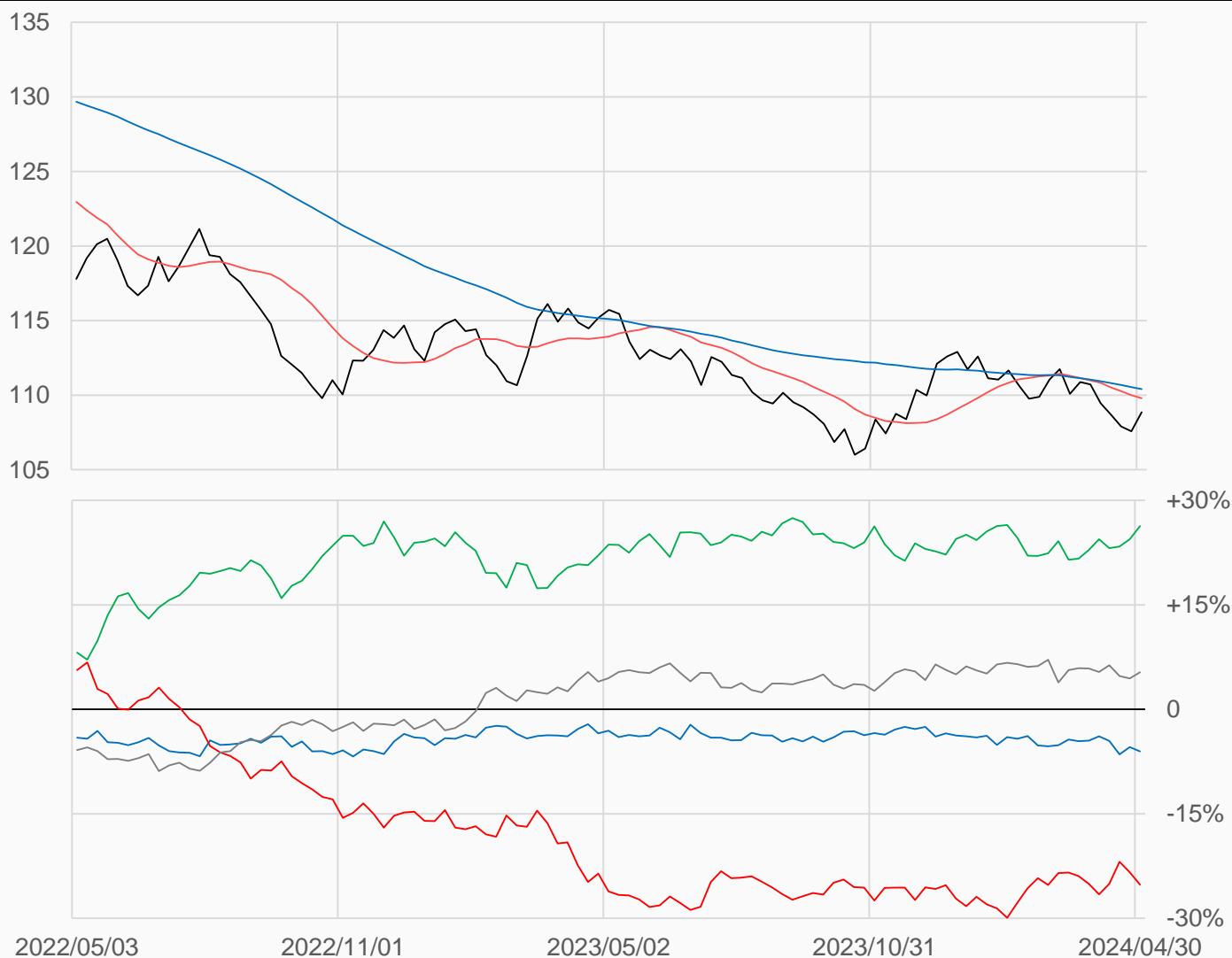
# 10年債

美國10年公債較前一週上漲1.2813點收在108.859375點，  
 槓桿基金多單減少189770口，空單減少181396口，  
 淨空單較前一週增加8374口至1309717口。

數據日期	前期OI	本期OI	增減	增減	週五收盤價	較前週變動
2024/04/30	5561563	5204468	-357095	-6.42%	108 55/64	↑ +1 18/64
分類	多單OI	增減	空單OI	增減	多空淨部位	淨部位變動
經紀商	307707	-115813	622735	-102669	-315028	-13144
資產管理	3168896	-44822	1799013	-56535	+1369883	+11713
槓桿基金	773146	-189770	2082863	-181396	-1309717	-8374
其他	511552	-16558	235292	-45933	+276260	+29375

週五收盤價與13週與52週平均線

— TY — 13週 109.78 — 52週 110.4



淨部位佔總OI% 經紀 -6.1% 資管 +26.3% 槓桿 -25.2% 其他 +5.3%

# 5年公債

美國5年公債較前一週上漲0.8672點收在105.7421875點，

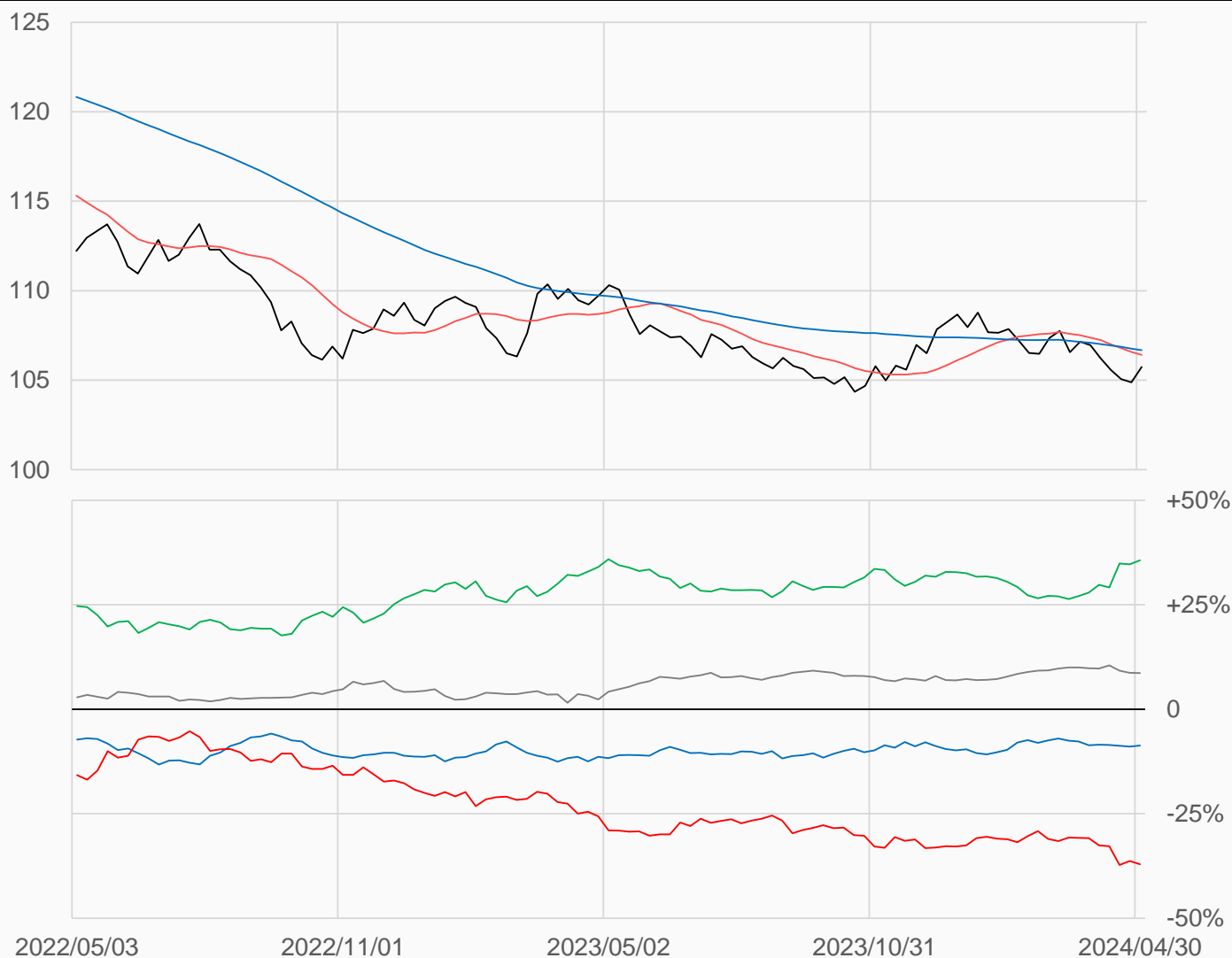
槓桿基金多單減少27648口，空單增加36693口，

淨空單較前一週增加64341口至2372738口。

數據日期	前期OI	本期OI	增減	增減	週五收盤價	較前週變動
2024/04/30	6355790	6393625	+37835	+0.60%	105 95/128	↑ + 111/128
分類	多單OI	增減	空單OI	增減	多空淨部位	淨部位變動
經紀商	270525	+22225	826138	+9915	-555613	+12310
資產管理	4286106	+52994	2006907	-22652	+2279199	+75646
槓桿基金	731660	-27648	3104398	+36693	-2372738	-64341
其他	674388	-5767	120048	-4138	+554340	-1629

週五收盤價與13週與52週平均線

— FV — 13週 106.42 — 52週 106.68



淨部位佔總OI% 經紀 -8.7% 資管 +35.6% 槓桿 -37.1% 其他 +8.7%

# 2年公債

美國2年公債較前一週上漲0.3359點收在101.7578125點，

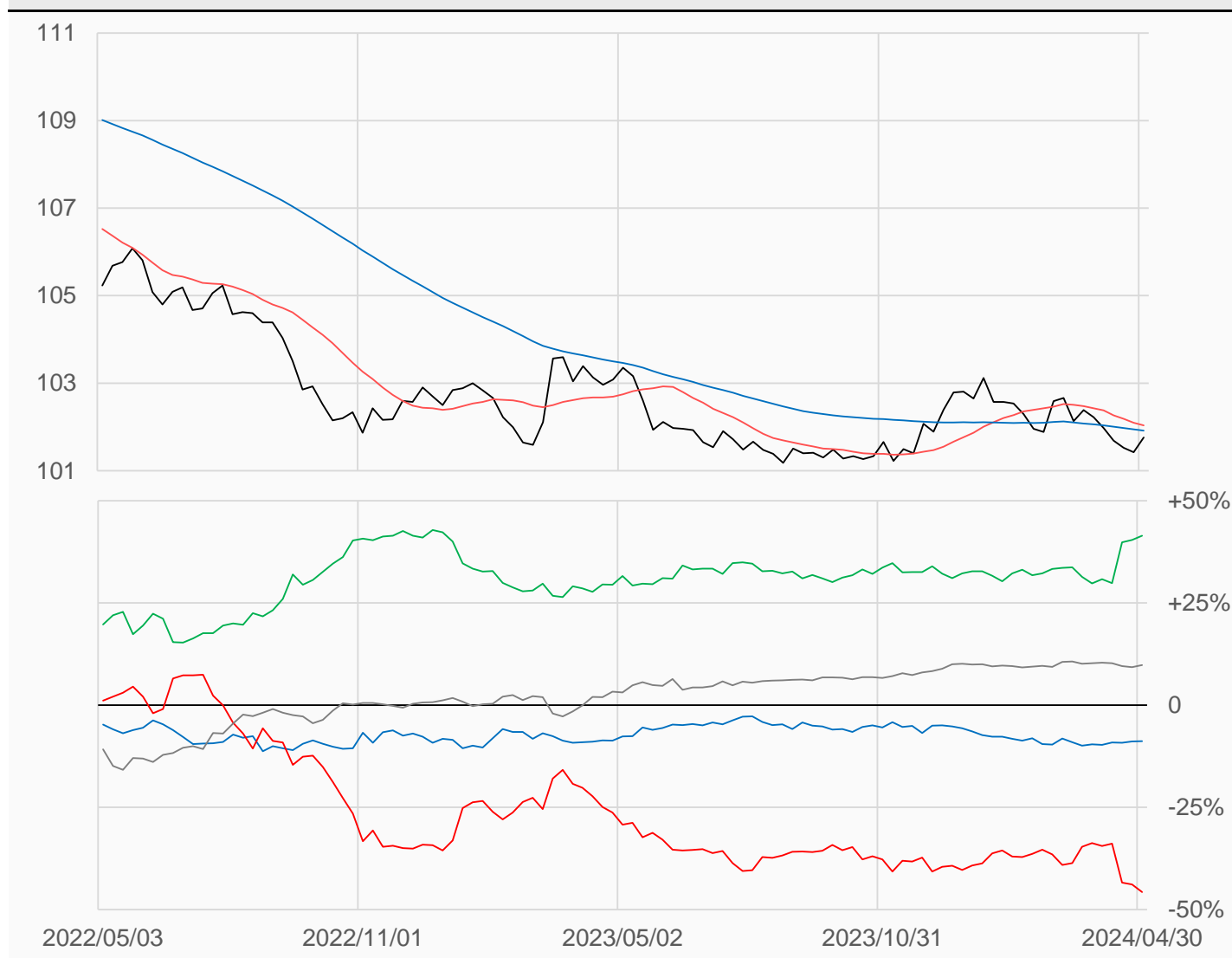
槓桿基金多單減少74215口，空單增加13975口，

淨空單較前一週增加88190口至1920439口。

數據日期	前期OI	本期OI	增減	增減	週五收盤價	較前週變動
2024/04/30	4178396	4201160	+22764	+0.54%	101 97/128	↑ + 43/128
分類	多單OI	增減	空單OI	增減	多空淨部位	淨部位變動
經紀商	144572	-4125	514904	-4791	-370332	+666
資產管理	2768910	+86977	1028344	+35618	+1740566	+51359
槓桿基金	444556	-74215	2364995	+13975	-1920439	-88190
其他	573015	+12662	161642	-11669	+411373	+24331

週五收盤價與13週與52週平均線

— TU — 13週 102.04 — 52週 101.92



淨部位佔總OI% 經紀 -8.8% 資管 +41.4% 槓桿 -45.7% 其他 +9.8%

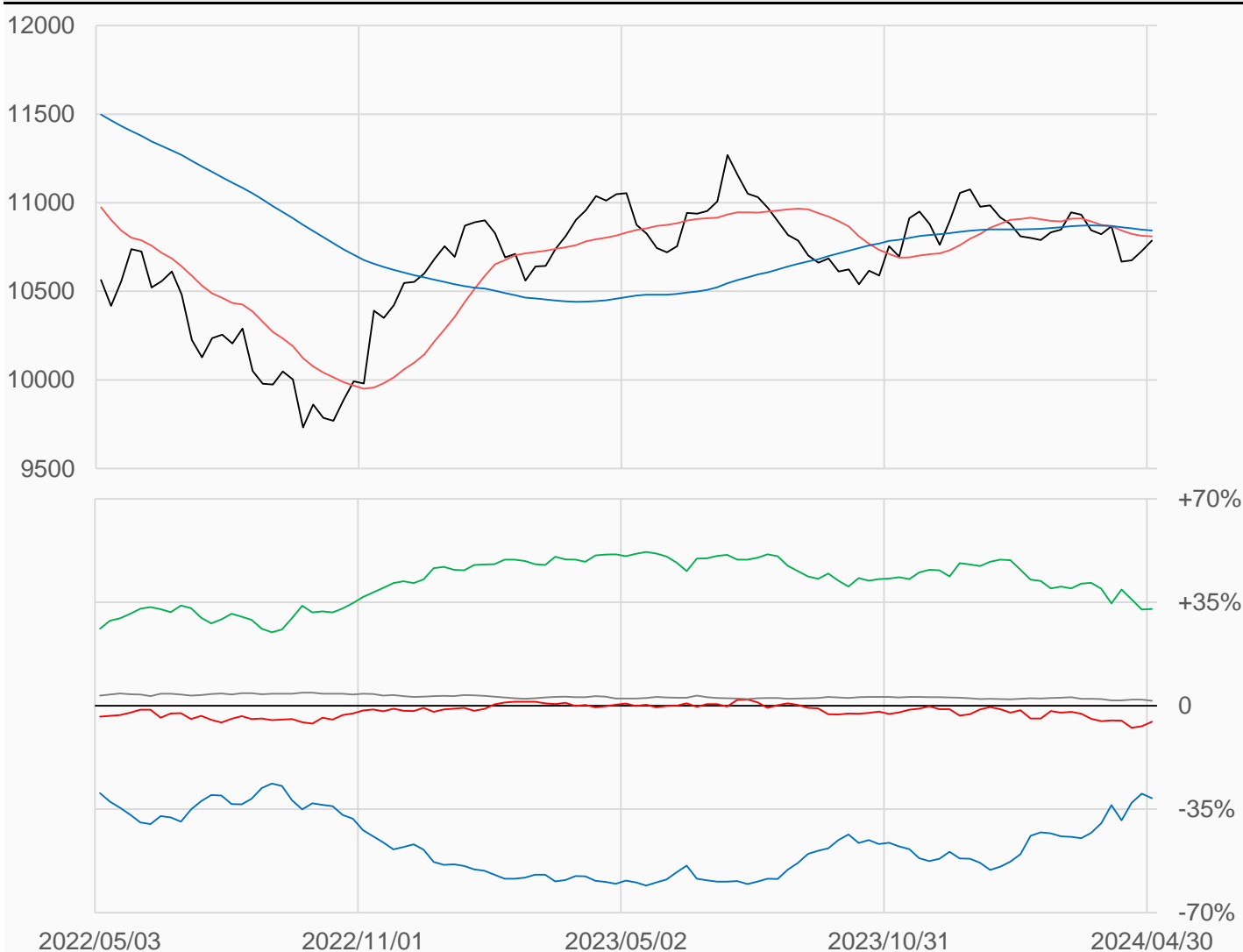
# 歐元

歐元較前一週上漲58.5點收在10786.5點，  
 槓桿基金多單增加6366口，空單減少5774口，  
 淨空單較前一週減少12140口至40164口。

數據日期	前期OI	本期OI	增減	增減	週五收盤價	較前週變動
2024/04/30	753918	745464	-8454	-1.12%	10786.5	↑ +58.5
分類	多單OI	增減	空單OI	增減	多空淨部位	淨部位變動
經紀商	69697	-12104	303242	-2840	-233545	-9264
資產管理	446112	-417	202158	+1192	+243954	-1609
槓桿基金	121983	+6366	162147	-5774	-40164	+12140
其他	31801	-2499	19222	+871	+12579	-3370

週五收盤價與13週與52週平均線

— EC — 13週 10811 — 52週 10843



淨部位佔總OI% 經紀 -31.3% 資管 +32.7% 槓桿 -5.4% 其他 +1.7%

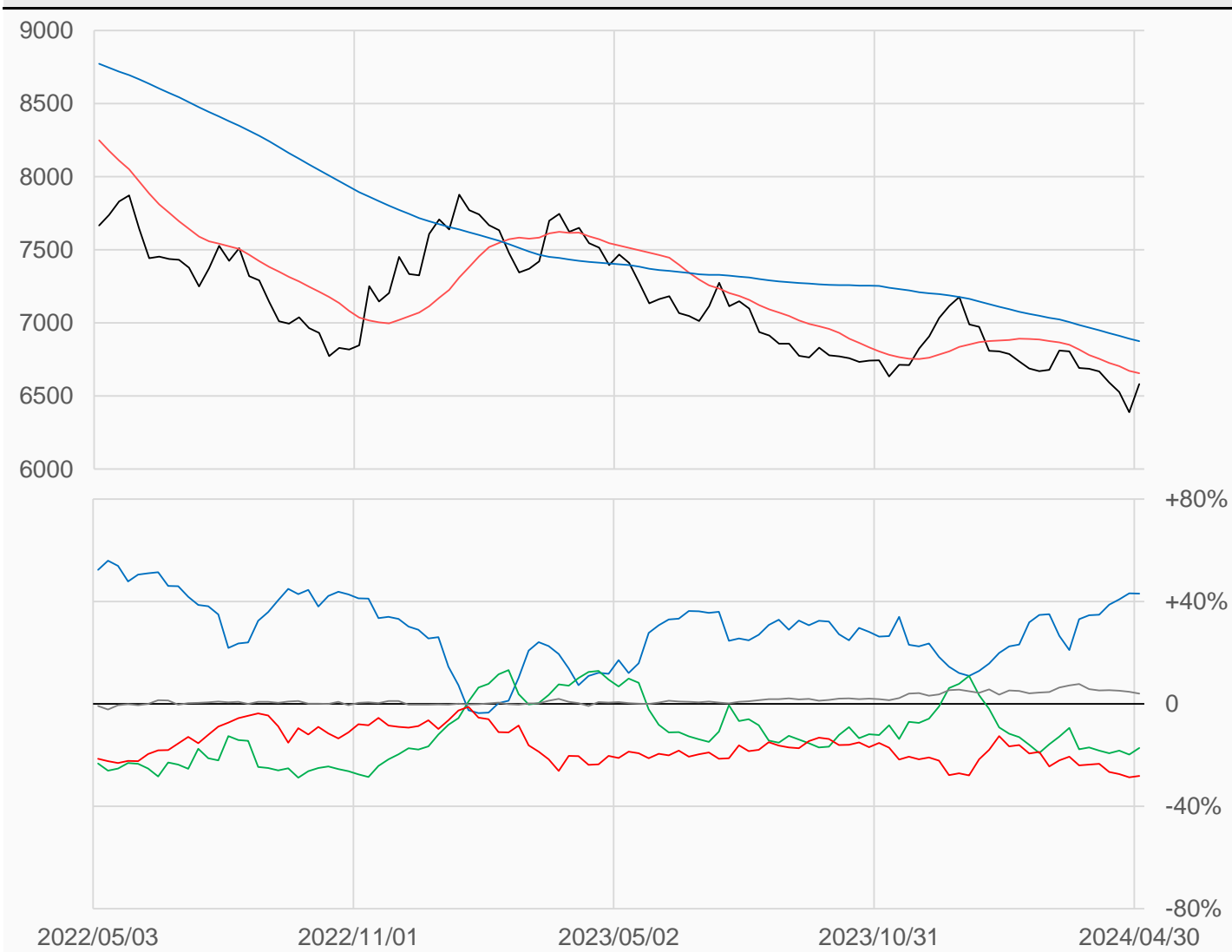
# 日圓

日圓較前一週上漲193點收在6581.5點，  
 槓桿基金多單減少98口，空單減少764口，  
 淨空單較前一週減少666口至108252口。

數據日期	前期OI	本期OI	增減	增減	週五收盤價	較前週變動
2024/04/30	379654	384373	+4719	+1.24%	6581.5	↑ +193.0
分類	多單OI	增減	空單OI	增減	多空淨部位	淨部位變動
經紀商	183154	+5927	17714	+4390	+165440	+1537
資產管理	69958	+4730	136213	-4277	-66255	+9007
槓桿基金	67008	-98	175260	-764	-108252	+666
其他	18564	-1261	2980	+1304	+15584	-2565

週五收盤價與13週與52週平均線

— JY — 13週 6655.3 — 52週 6874.8



淨部位佔總OI% 經紀 +43.0% 資管 -17.2% 槓桿 -28.2% 其他 +4.1%



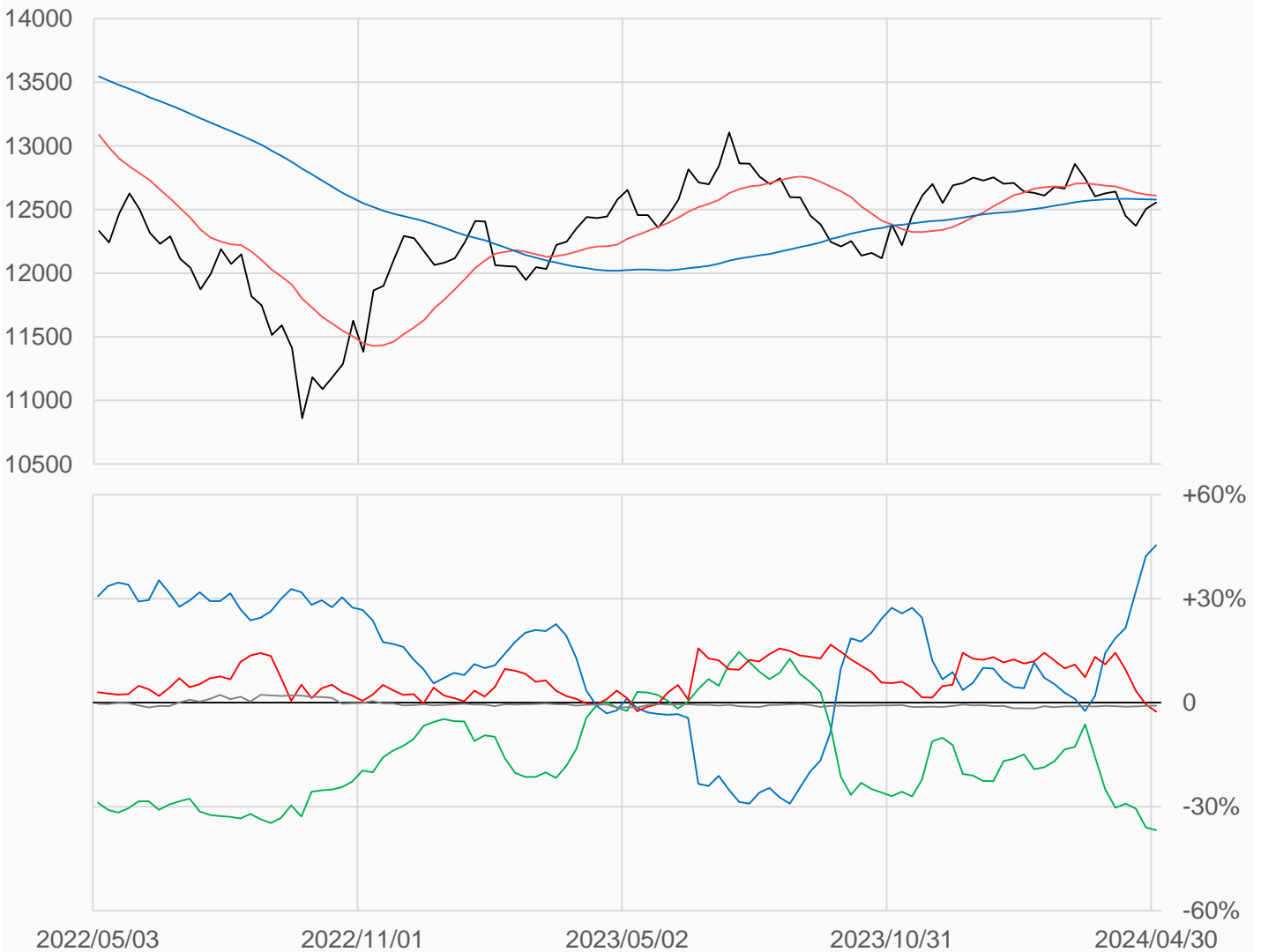
# 英鎊

英鎊較前一週上漲49點收在12554點，  
 槓桿基金多單減少17436口，空單減少11538口，  
 淨空單較前一週增加5898口至7531口。

數據日期	前期OI	本期OI	增減	增減	週五收盤價	較前週變動
2024/04/30	304112	290327	-13785	-4.53%	12554	↑ +49
分類	多單OI	增減	空單OI	增減	多空淨部位	淨部位變動
經紀商	151950	+3534	20201	+617	+131749	+2917
資產管理	15728	+1329	122424	-1637	-106696	+2966
槓桿基金	98226	-17436	105757	-11538	-7531	-5898
其他	2074	+89	4629	-191	-2555	+280

週五收盤價與13週與52週平均線

— BP — 13週 12610 — 52週 12579



淨部位佔總OI% 經紀 +45.4% 資管 -36.8% 槓桿 -2.6% 其他 -0.9%

# 瑞郎

瑞郎較前一週上漲92點收在11103.5點，  
 槓桿基金多單增加1220口，空單增加68口，  
 淨空單較前一週減少1152口至9035口。

數據日期	前期OI	本期OI	增減	增減	週五收盤價	較前週變動
2024/04/30	104510	107302	+2792	+2.67%	11104	↑ +92
分類	多單OI	增減	空單OI	增減	多空淨部位	淨部位變動
經紀商	58448	+2310	1895	+498	+56553	+1812
資產管理	16549	+608	48971	+568	-32422	+40
槓桿基金	21243	+1220	30278	+68	-9035	+1152
其他	1432	+80	402	+402	+1030	-322

週五收盤價與13週與52週平均線

— SF — 13週 11247 — 52週 11335



淨部位佔總OI% 經紀 +52.7% 資管 -30.2% 槓桿 -8.4% 其他 +1.0%

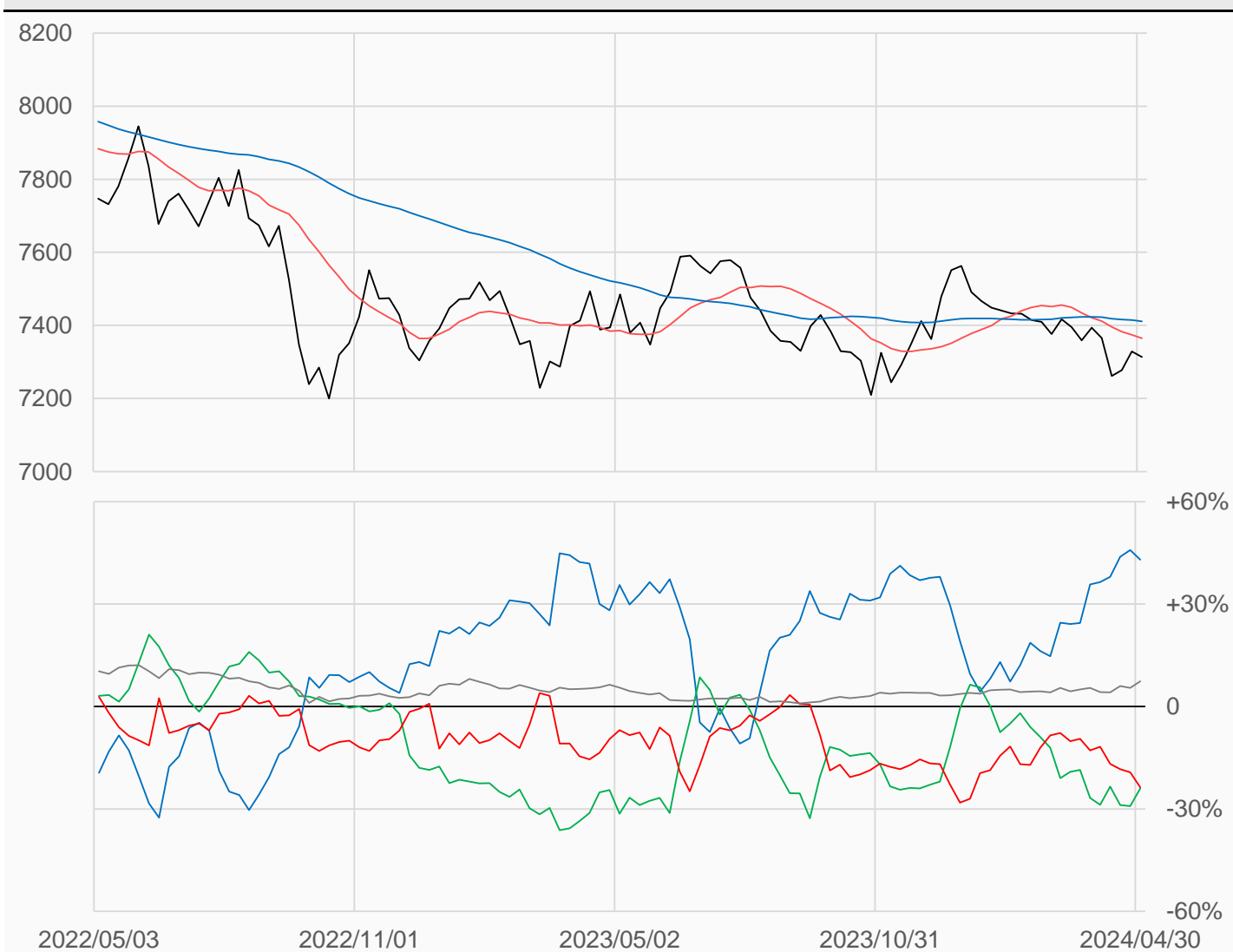
# 加幣

加幣較前一週下跌15點收在7314點，  
槓桿基金多單減少7032口，空單增加73口，  
淨空單較前一週增加7105口至54130口。

數據日期	前期OI	本期OI	增減	增減	週五收盤價	較前週變動
2024/04/30	244028	228592	-15436	-6.33%	7314.0	↓ -15.0
分類	多單OI	增減	空單OI	增減	多空淨部位	淨部位變動
經紀商	109935	-10802	11612	+2690	+98323	-13492
資產管理	48025	+807	102967	-15554	-54942	+16361
槓桿基金	21629	-7032	75759	+73	-54130	-7105
其他	18530	+2411	1686	-1122	+16844	+3533

週五收盤價與13週與52週平均線

— CD — 13週 7365.1 — 52週 7411.5



淨部位佔總OI% 經紀 +43.0% 資管 -24.0% 槓桿 -23.7% 其他 +7.4%

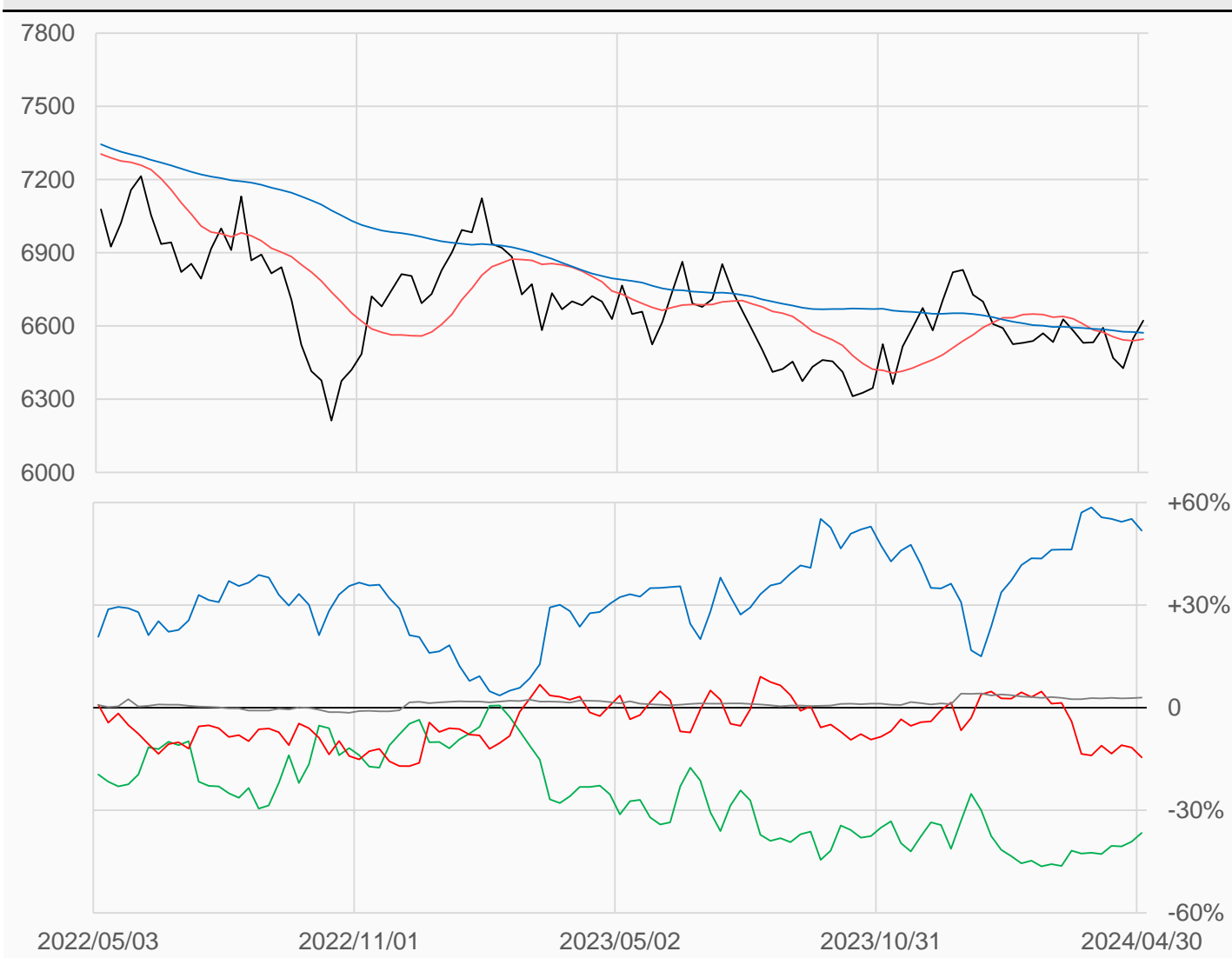
# 澳幣

澳幣較前一週上漲74點收在6622.5點，  
 槓桿基金多單減少8242口，空單減少3163口，  
 淨空單較前一週增加5079口至34807口。

數據日期	前期OI	本期OI	增減	增減	週五收盤價	較前週變動
2024/04/30	254937	240458	-14479	-5.68%	6622.5	↑ +74
分類	多單OI	增減	空單OI	增減	多空淨部位	淨部位變動
經紀商	137952	-13390	13390	+2798	+124562	-16188
資產管理	45646	+2631	133710	-9069	-88064	+11700
槓桿基金	27619	-8242	62426	-3163	-34807	-5079
其他	7112	+4	32	-2	+7080	+6

週五收盤價與13週與52週平均線

— AD — 13週 6546.6 — 52週 6572.2



淨部位佔總OI% 經紀 +51.8% 資管 -36.6% 槓桿 -14.5% 其他 +2.9%

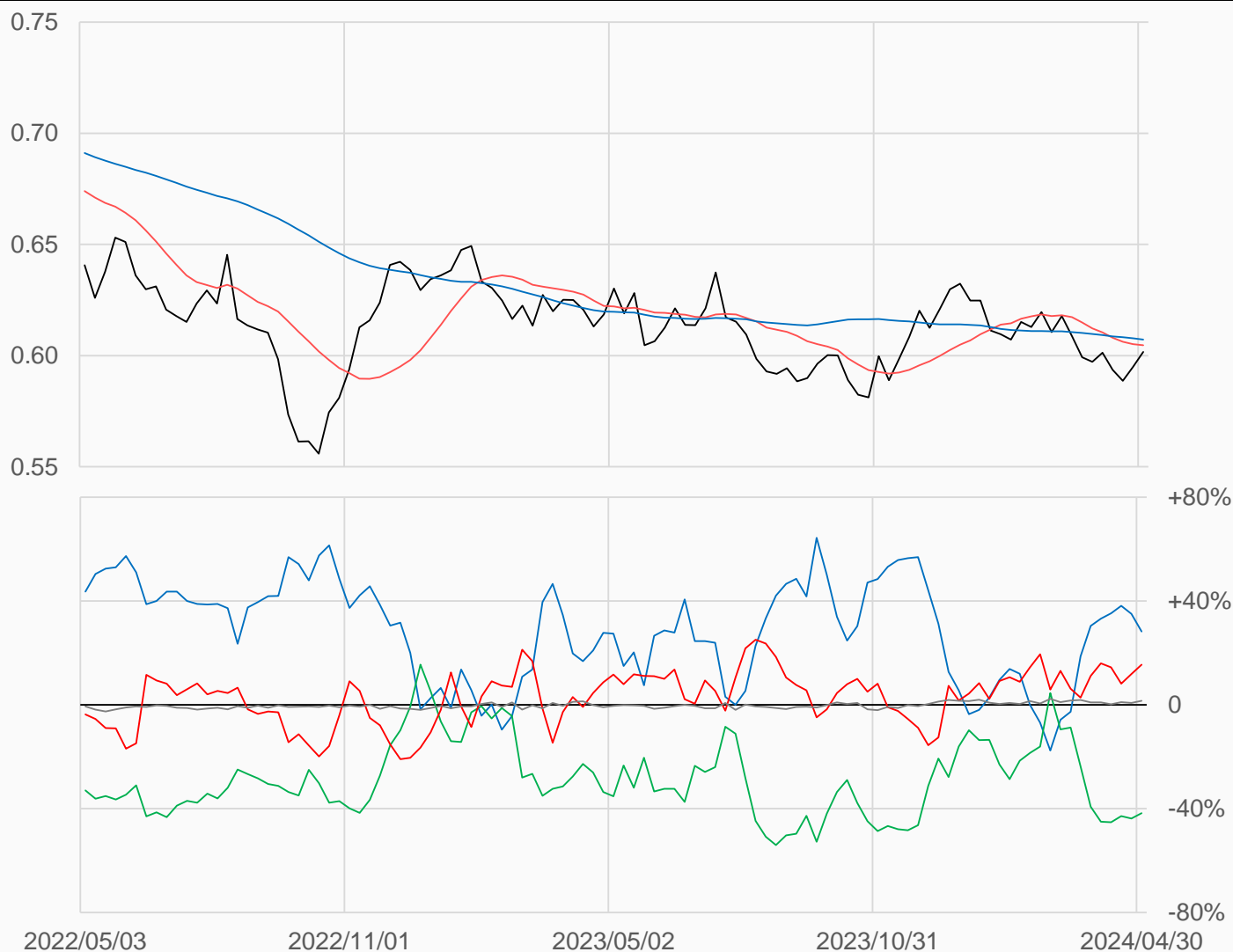
# 紐幣

紐幣較前一週上漲0.0068點收在0.6016點，  
 槓桿基金多單增加2316口，空單增加212口，  
 淨多單較前一週增加2104口至9074口。

數據日期	前期OI	本期OI	增減	增減	週五收盤價	較前週變動
2024/04/30	58570	58811	+241	+0.41%	0.6016	↑ +0.0068
分類	多單OI	增減	空單OI	增減	多空淨部位	淨部位變動
經紀商	24052	-3267	7445	+688	+16607	-3955
資產管理	8456	+924	32988	-172	-24532	+1096
槓桿基金	21746	+2316	12672	+212	+9074	+2104
其他	1304	+448	397	-8	+907	+456

週五收盤價與13週與52週平均線

— NE — 13週 0.6047 — 52週 0.6072



淨部位佔總OI% 經紀 +28.2% 資管 -41.7% 槓桿 +15.4% 其他 +1.5%

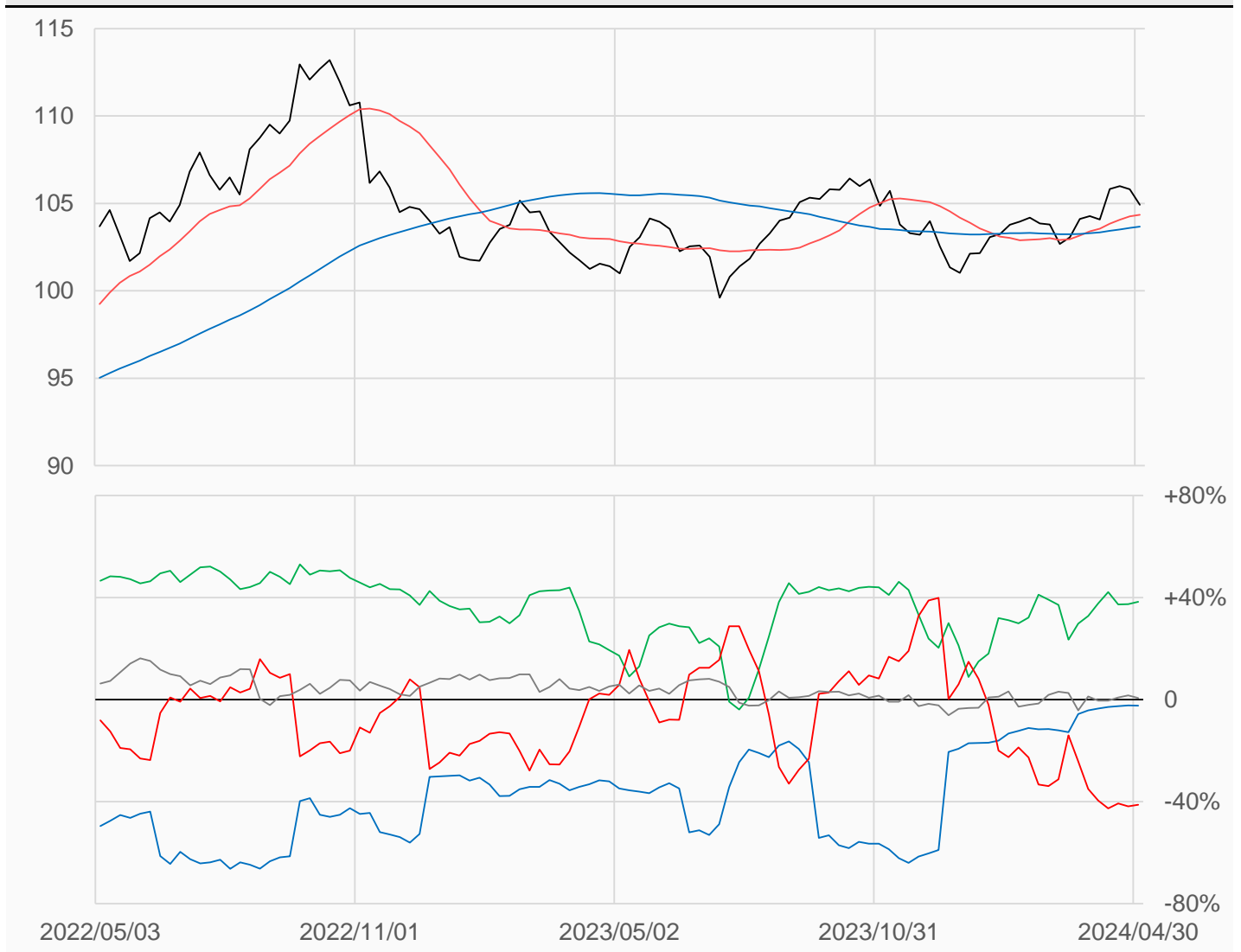
# 美元

美元較前一週下跌0.886點收在104.918點，  
 槓桿基金多單增加1951口，空單增加2932口，  
 淨空單較前一週增加981口至20137口。

數據日期	前期OI	本期OI	增減	增減	週五收盤價	較前週變動
2024/04/30	45781	48846	+3065	+6.69%	104.918	↓ -0.886
分類	多單OI	增減	空單OI	增減	多空淨部位	淨部位變動
經紀商	354	-89	1487	0	-1133	-89
資產管理	19854	+1543	1104	-98	+18750	+1641
槓桿基金	21690	+1951	41827	+2932	-20137	-981
其他	2509	-358	2217	+98	+292	-456

週五收盤價與13週與52週平均線

— DX — 13週 104.35 — 52週 103.68



淨部位佔總OI% 經紀 -2.3% 資管 +38.4% 槓桿 -41.2% 其他 +0.6%

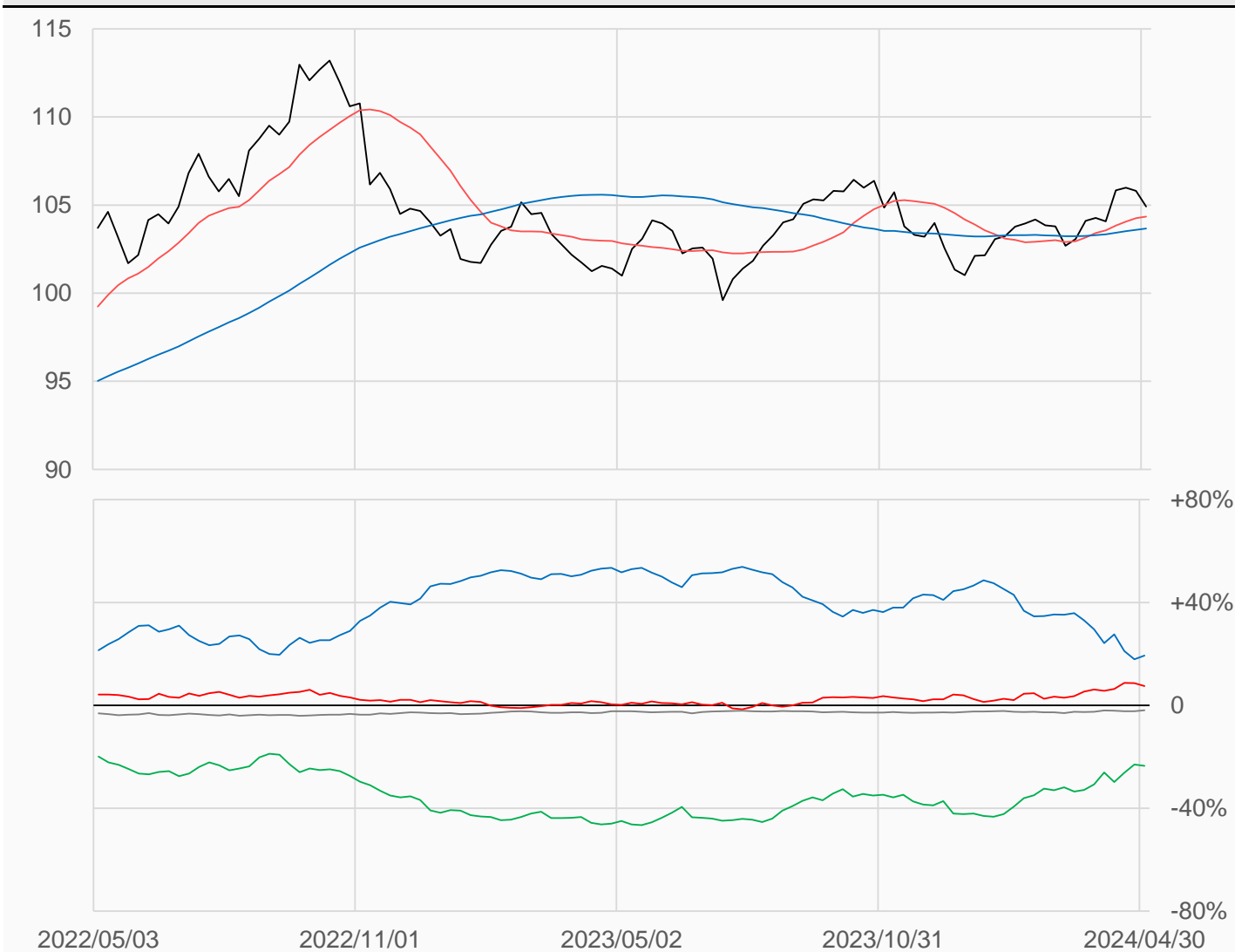
# 綜合美元 (不含美元)

綜合美元較前一週下跌0.886點收在104.918點，  
槓桿基金多單減少7827口，空單增加3274口，  
淨多單較前一週減少11102口至68983口。

數據日期	前期OI	本期OI	增減	增減	週五收盤價	較前週變動
2024/04/30	930619.6	918914.1	-11705	-1.26%	104.918	↓ -0.886
分類	多單OI	增減	空單OI	增減	多空淨部位	淨部位變動
經紀商	322374.2	-1687	144864.8	-12461	+177509	+10774
資產管理	268599.8	-1543	484870	+810	-216270	-2353
槓桿基金	225254.6	-7827	156271.3	+3274	+68983	-11102
其他	21292.81	+1028	38693.56	-2578	-17401	+3605

週五收盤價與13週與52週平均線

— DXY — 13週 104.35 — 52週 103.68



淨部位佔總OI% 經紀 +19.3% 資管 -23.5% 槓桿 +7.5% 其他 -1.9%

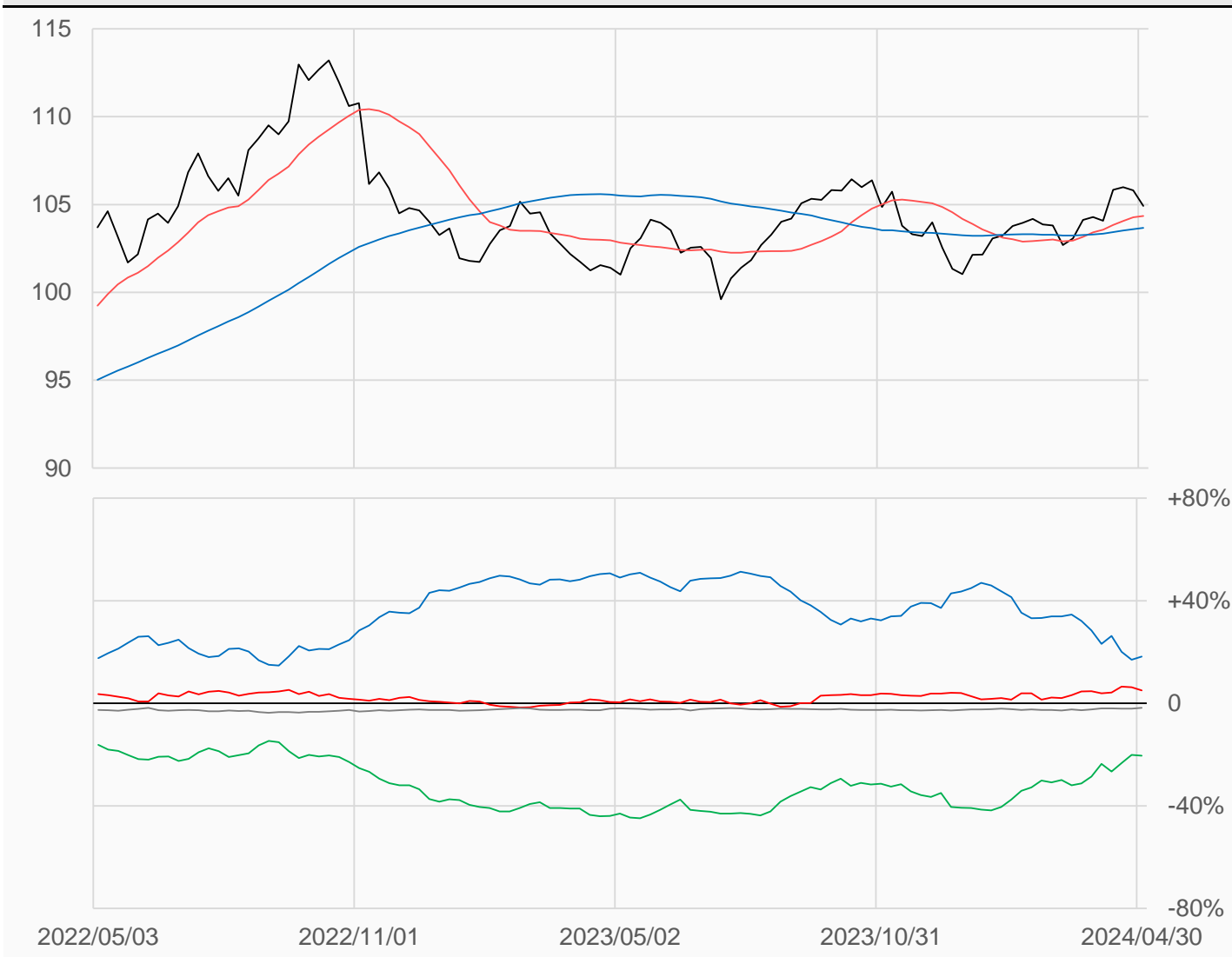
# 綜合美元 (含美元)

綜合美元較前一週下跌0.886點收在104.918點，  
槓桿基金多單減少5876口，空單增加6206口，  
淨多單較前一週減少12083口至48846口。

數據日期	前期OI	本期OI	增減	增減	週五收盤價	較前週變動
2024/04/30	976400.6	967760.1	-8640	-0.88%	104.918	↓ -0.886
分類	多單OI	增減	空單OI	增減	多空淨部位	淨部位變動
經紀商	322728.2	-1776	146351.8	-12461	+176376	+10685
資產管理	288453.8	+0	485974	+712	-197520	-712
槓桿基金	246944.6	-5876	198098.3	+6206	+48846	-12083
其他	23801.81	+670	40910.56	-2480	-17109	+3149

週五收盤價與13週與52週平均線

— DXX — 13週 104.35 — 52週 103.68



淨部位佔總OI% 經紀 +18.2% 資管 -20.4% 槓桿 +5.0% 其他 -1.8%



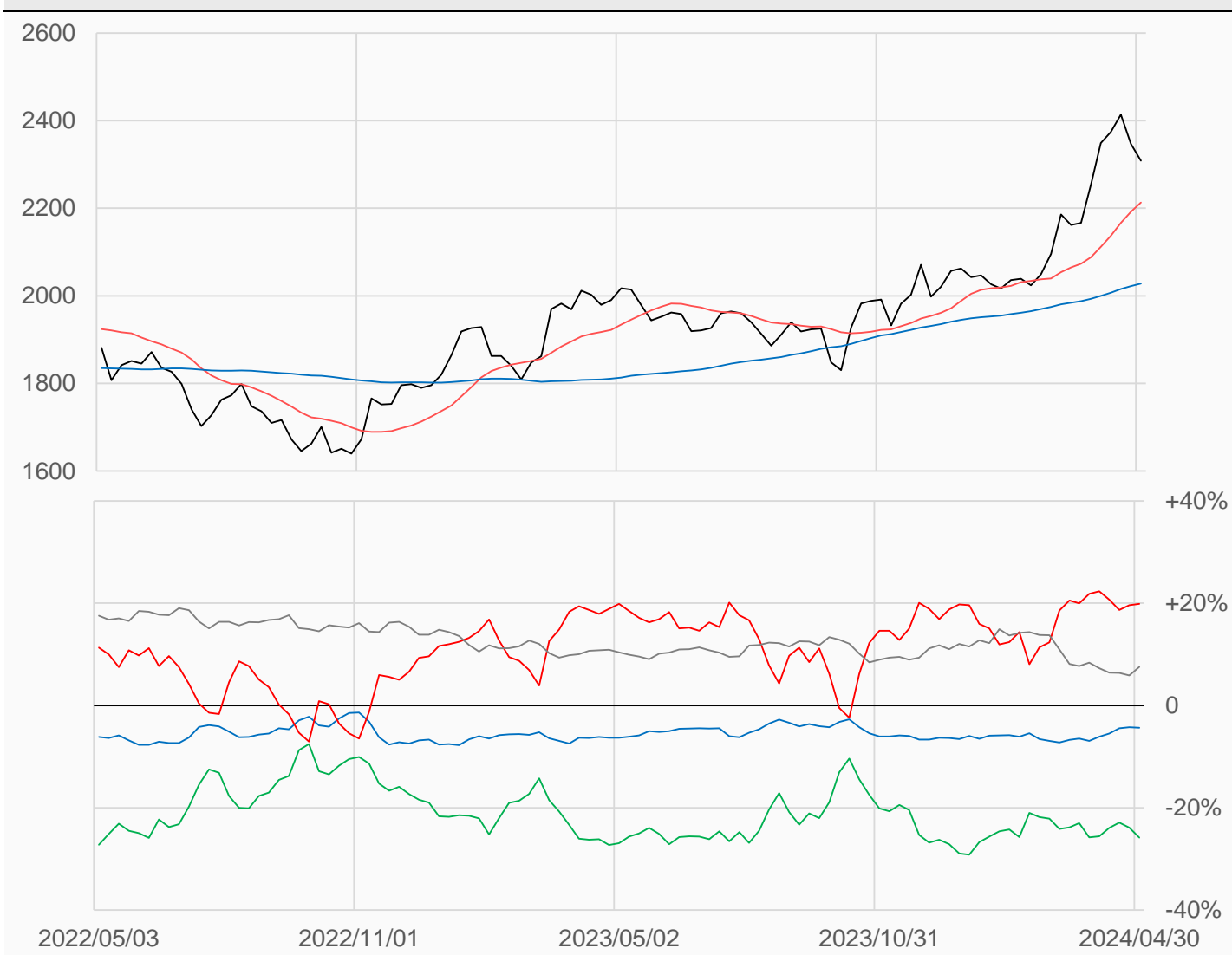
# 黃金

黃金較前一週下跌38.6點收在2308.6點，  
管理基金多單減少11945口，空單減少2927口，  
淨多單較前一週減少9018口至167139口。

數據日期	前期OI	本期OI	增減	增減	週五收盤價	較前週變動
2024/04/30	898041	841013	-57028	-6.35%	2308.6	↓ -38.6
分類	多單OI	增減	空單OI	增減	多空淨部位	淨部位變動
生產商	53103	-5033	89586	-6669	-36483	+1636
互換交易	151529	-17556	368892	-14680	-217363	-2876
管理基金	289678	-11945	122539	-2927	+167139	-9018
其他	288537	-23315	225145	-33965	+63392	+10650

週五收盤價與13週與52週平均線

— GC — 13週 2213 — 52週 2027.9



淨部位佔總OI% 生產 -4.3% 互換 -25.8% 管理 +19.9% 其他 +7.5%

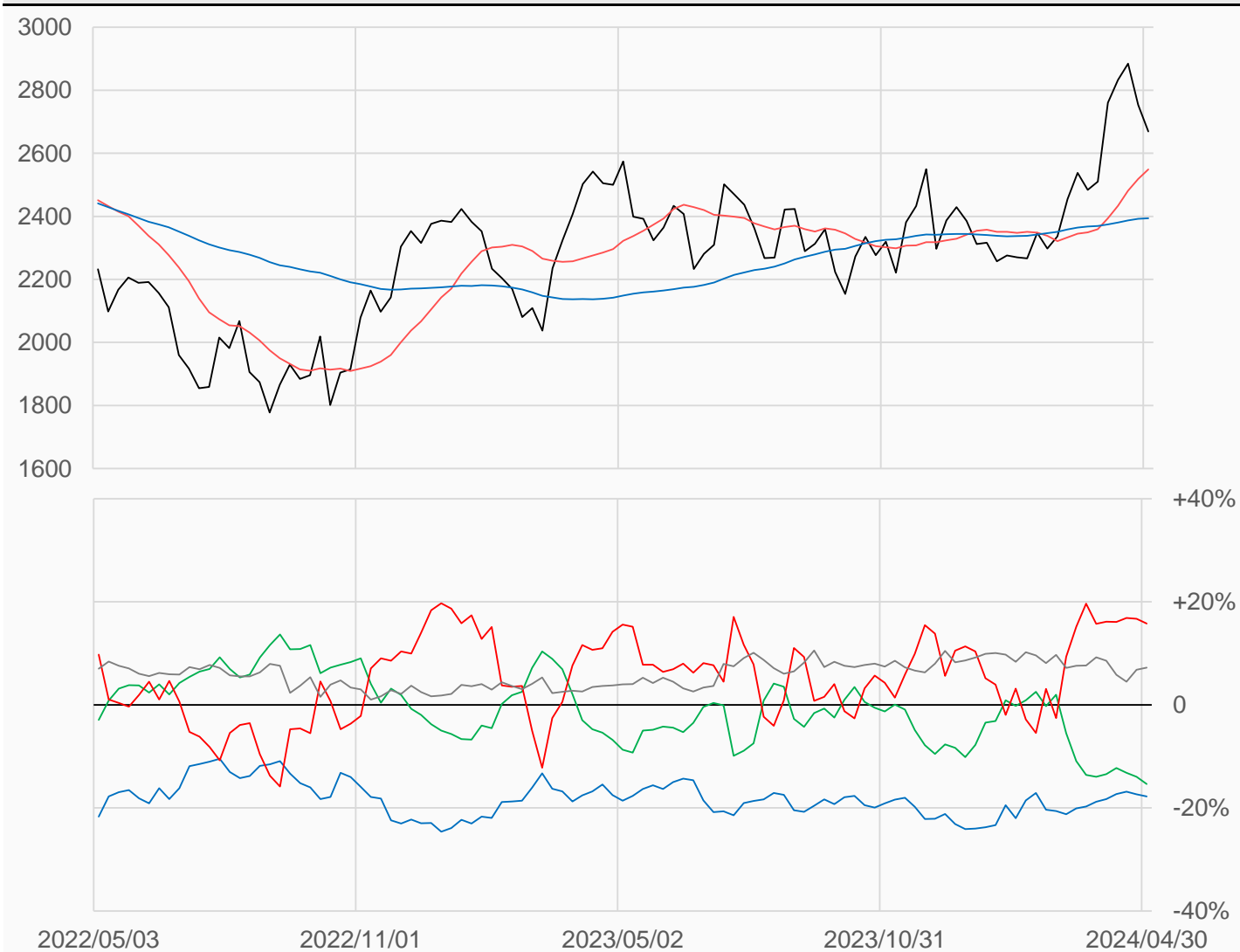
# 白銀

白銀較前一週下跌84.5點收在2669點，  
管理基金多單減少8630口，空單減少2435口，  
淨多單較前一週減少6195口至33760口。

數據日期	前期OI	本期OI	增減	增減	週五收盤價	較前週變動
2024/04/30	238980	213662	-25318	-10.59%	2669.0	↓ -84.5
分類	多單OI	增減	空單OI	增減	多空淨部位	淨部位變動
生產商	9282	-1869	47265	-5394	-37983	+3525
互換交易	43732	-2615	76530	-3177	-32798	+562
管理基金	66308	-8630	32548	-2435	+33760	-6195
其他	58714	-13755	43283	-12882	+15431	-873

週五收盤價與13週與52週平均線

— SI — 13週 2548.9 — 52週 2394



淨部位佔總OI% 生產 -17.8% 互換 -15.4% 管理 +15.8% 其他 +7.2%

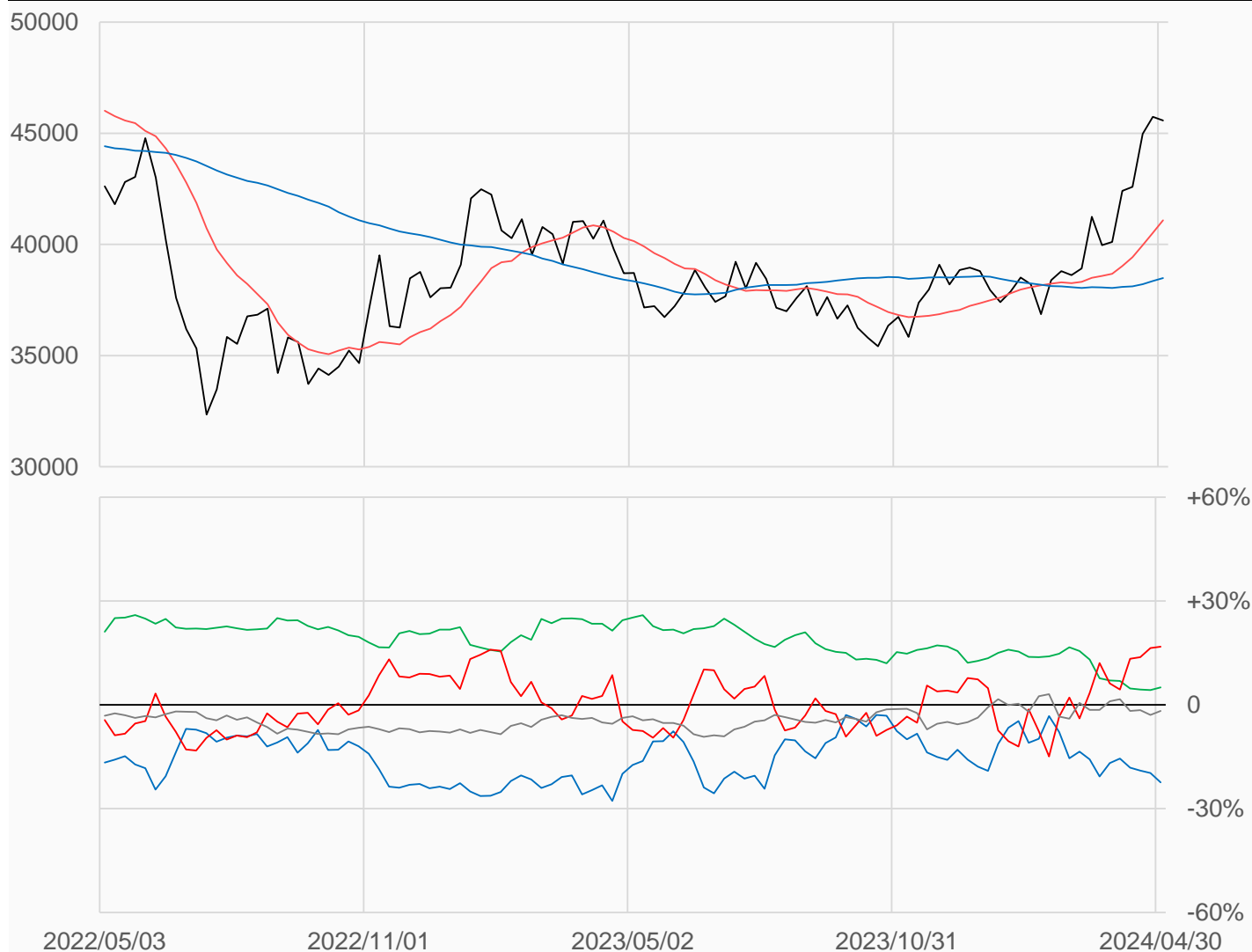
# 銅

銅較前一週下跌170點收在45570點，  
管理基金多單增加1636口，空單增加4543口，  
淨多單較前一週減少2907口至64303口。

數據日期	前期OI	本期OI	增減	增減	週五收盤價	較前週變動
2024/04/30	409470	382560	-26910	-6.57%	45570	↓ -170
分類	多單OI	增減	空單OI	增減	多空淨部位	淨部位變動
生產商	21315	-6004	106870	-1134	-85555	-4870
互換交易	72193	-5479	52777	-7423	+19416	+1944
管理基金	184719	+1636	120416	+4543	+64303	-2907
其他	79429	-16768	86275	-21895	-6846	+5127

週五收盤價與13週與52週平均線

— HG — 13週 41091 — 52週 38482



淨部位佔總OI% 生產 -22.4% 互換 +5.1% 管理 +16.8% 其他 -1.8%

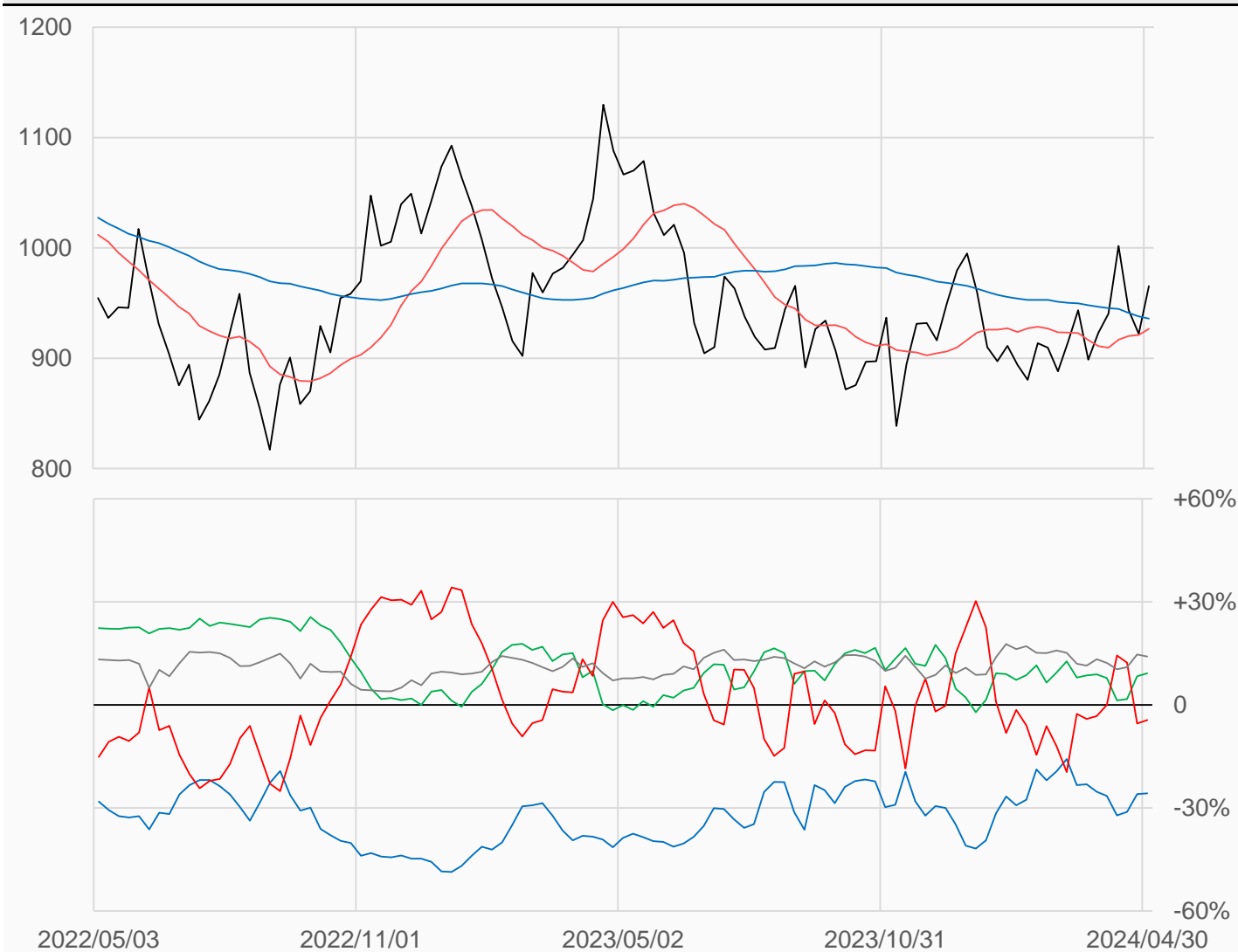
# 白金

白金較前一週上漲43.2點收在965.3點，  
管理基金多單減少2296口，空單減少3289口，  
淨空單較前一週減少993口至3808口。

數據日期	前期OI	本期OI	增減	增減	週五收盤價	較前週變動
2024/04/30	88675	85959	-2716	-3.06%	965.3	↑ +43.2
分類	多單OI	增減	空單OI	增減	多空淨部位	淨部位變動
生產商	4111	+916	26207	-39	-22096	+955
互換交易	18793	+1228	10882	+695	+7911	+533
管理基金	33011	-2296	36819	-3289	-3808	+993
其他	20682	-908	8559	+3	+12123	-911

週五收盤價與13週與52週平均線

— PL — 13週 926.53 — 52週 935.88



淨部位佔總OI% 生產 -25.7% 互換 +9.2% 管理 -4.4% 其他 +14.1%

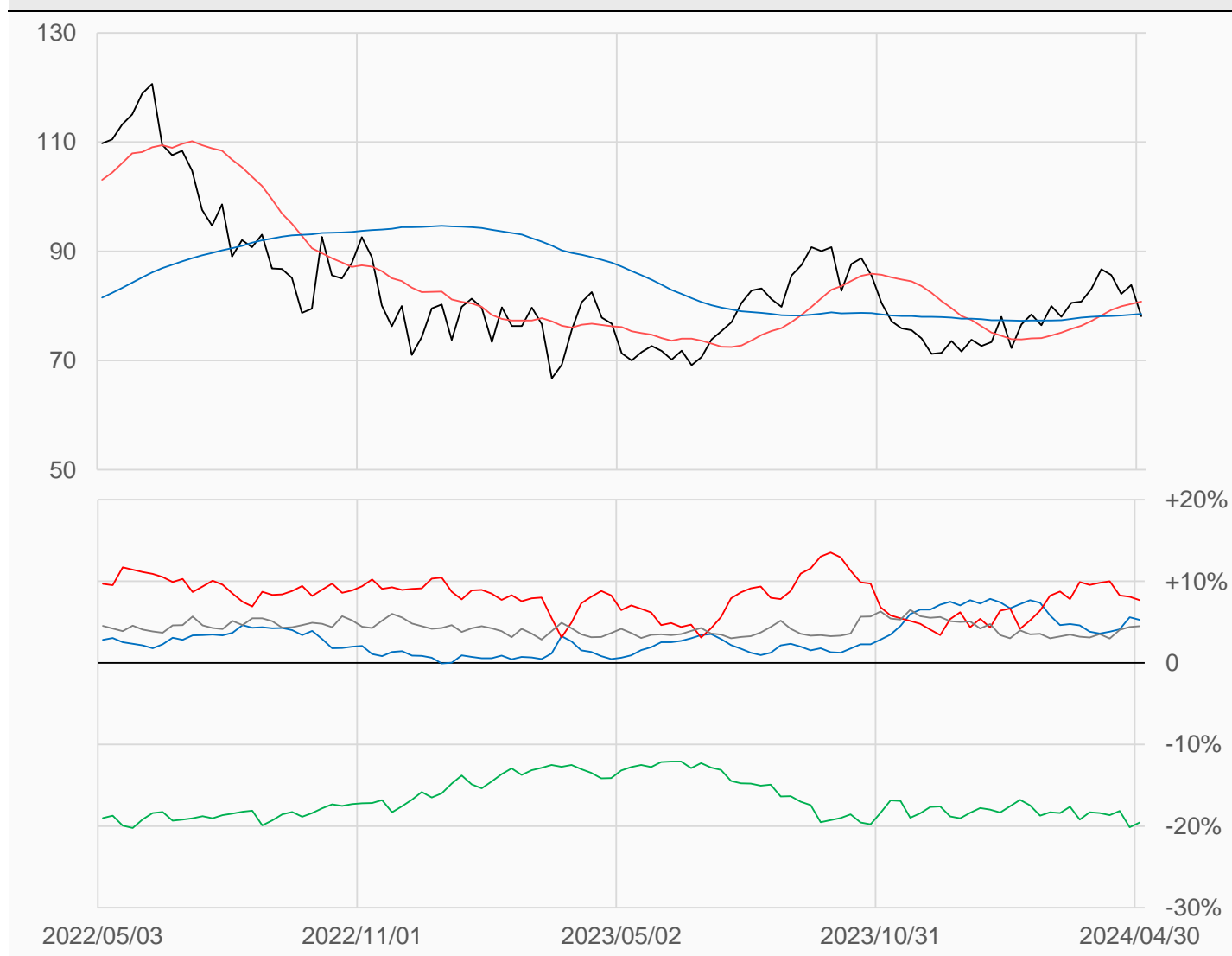
# 輕原油

輕原油較前一週下跌5.74點收在78.11點，  
管理基金多單增加3457口，空單增加10414口，  
淨多單較前一週減少6957口至172689口。

數據日期	前期OI	本期OI	增減	增減	週五收盤價	較前週變動
2024/04/30	2214340	2244553	+30213	+1.36%	78.11	↓ -5.74
分類	多單OI	增減	空單OI	增減	多空淨部位	淨部位變動
生產商	567438	+16556	449132	+22000	+118306	-5444
互換交易	231697	+164	671085	-6476	-439388	+6640
管理基金	768502	+3457	595813	+10414	+172689	-6957
其他	578600	+10341	477289	+6168	+101311	+4173

週五收盤價與13週與52週平均線

— CL — 13週 80.816 — 52週 78.52



淨部位佔總OI% 生產 +5.3% 互換 -19.6% 管理 +7.7% 其他 +4.5%

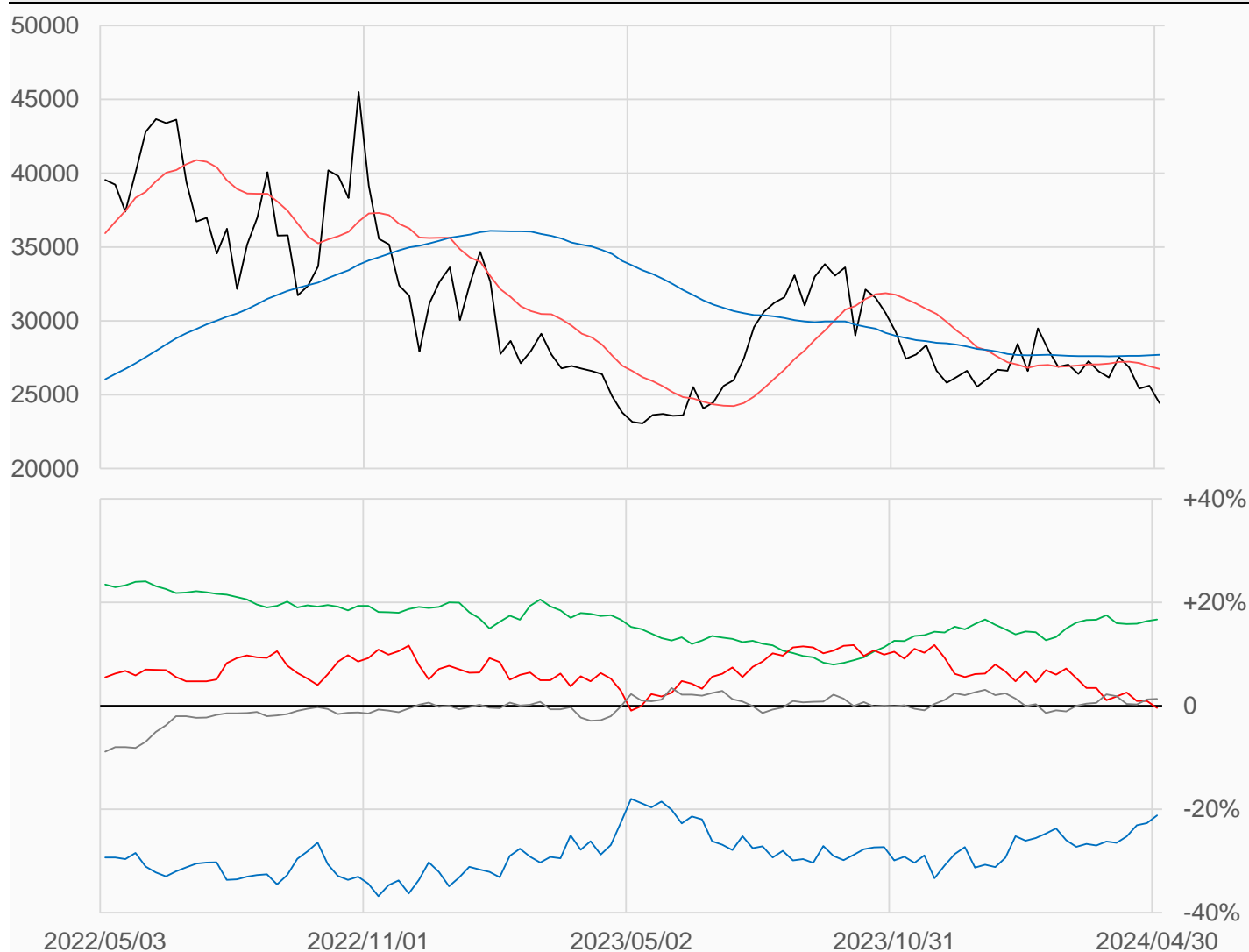
# 熱燃油

熱燃油較前一週下跌1173點收在24434點，  
管理基金多單增加4419口，空單增加9420口，  
淨空單較前一週增加5001口至1641口。

數據日期	前期OI	本期OI	增減	增減	週五收盤價	較前週變動
2024/04/30	367434	372084	+4650	+1.27%	24434	↓ -1173
分類	多單OI	增減	空單OI	增減	多空淨部位	淨部位變動
生產商	102243	+3649	181077	-859	-78834	+4508
互換交易	79447	+2528	17308	+606	+62139	+1922
管理基金	98044	+4419	99685	+9420	-1641	-5001
其他	48239	-4179	43363	-4498	+4876	+319

週五收盤價與13週與52週平均線

— HO — 13週 26752 — 52週 27697



淨部位佔總OI% 生產 -21.2% 互換 +16.7% 管理 -0.4% 其他 +1.3%

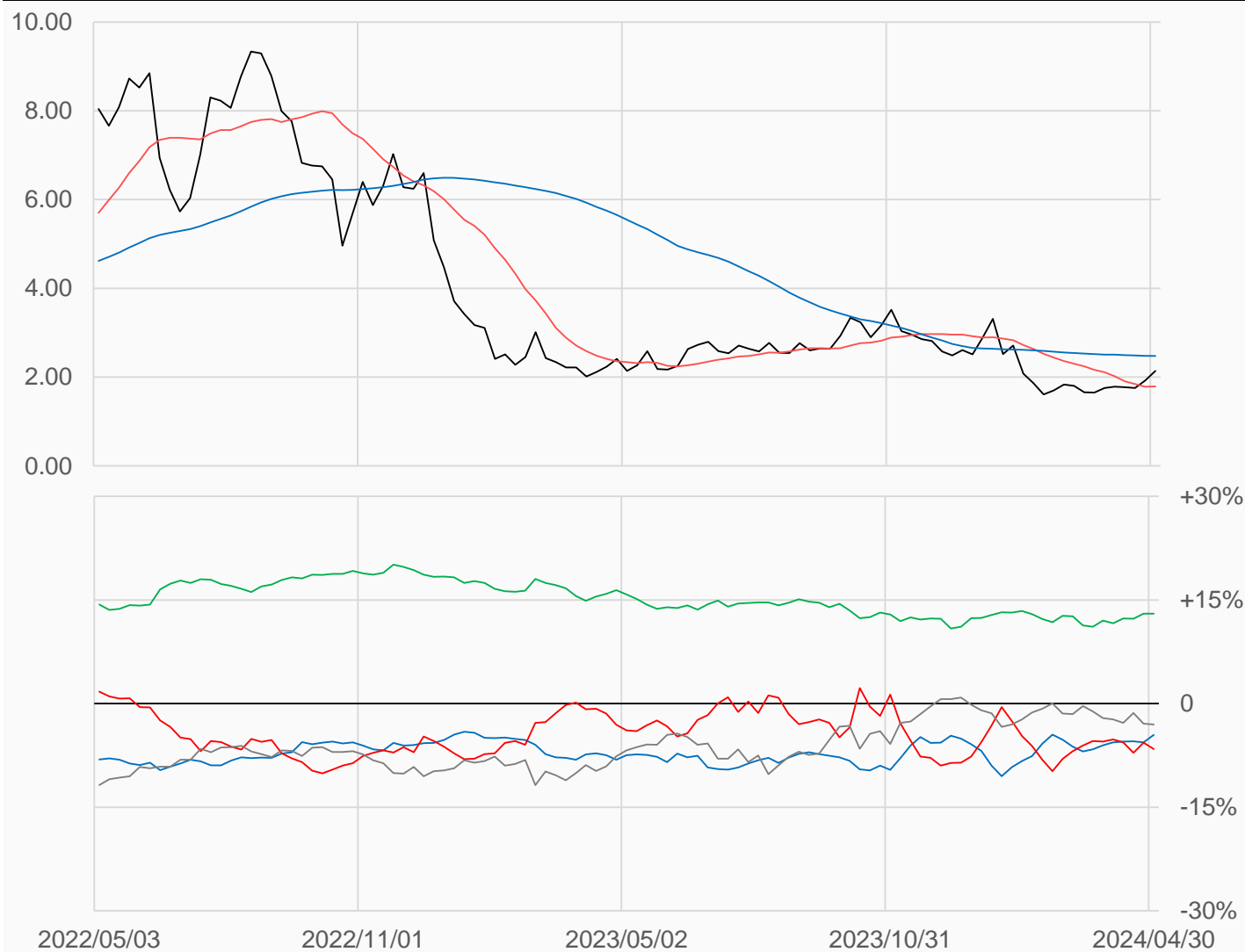
# 天然氣

天然氣較前一週上漲0.219點收在2.142點，  
 管理基金多單增加5388口，空單增加20765口，  
 淨空單較前一週增加15377口至103768口。

數據日期	前期OI	本期OI	增減	增減	週五收盤價	較前週變動
2024/04/30	1563241	1575738	+12497	+0.80%	2.142	↑ +0.219
分類	多單OI	增減	空單OI	增減	多空淨部位	淨部位變動
生產商	245702	+9993	317197	-6156	-71495	+16149
互換交易	357604	+5183	152651	+3783	+204953	+1400
管理基金	665614	+5388	769382	+20765	-103768	-15377
其他	247071	-6655	294757	-4421	-47686	-2234

週五收盤價與13週與52週平均線

— NG — 13週 1.7878 — 52週 2.4784



淨部位佔總OI% 生產 -4.5% 互換 +13.0% 管理 -6.6% 其他 -3.0%

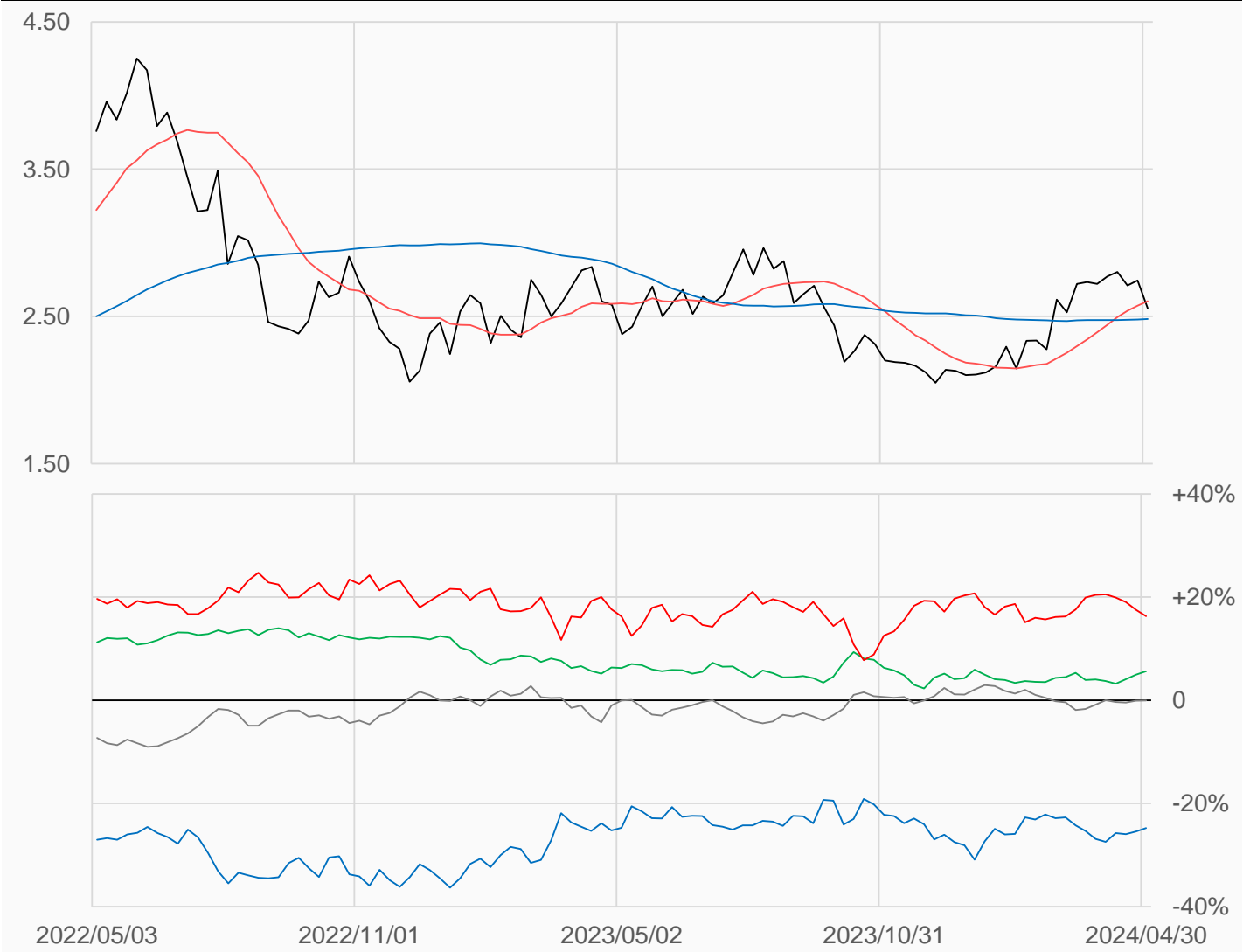
# 無鉛汽油

無鉛汽油較前一週下跌0.1889點收在2.5551點，  
管理基金多單增加7213口，空單增加12389口，  
淨多單較前一週減少5176口至67786口。

數據日期	前期OI	本期OI	增減	增減	週五收盤價	較前週變動
2024/04/30	416152	415591	-561	-0.13%	2.5551	↓ -0.1889
分類	多單OI	增減	空單OI	增減	多空淨部位	淨部位變動
生產商	121067	-5572	223983	-8512	-102916	+2940
互換交易	64127	-426	40795	-3158	+23332	+2732
管理基金	158757	+7213	90971	+12389	+67786	-5176
其他	44245	-985	44367	-1221	-122	+236

週五收盤價與13週與52週平均線

— RB — 13週 2.6038 — 52週 2.4833



淨部位佔總OI% 生產 -24.8% 互換 +5.6% 管理 +16.3% 其他 -0.0%



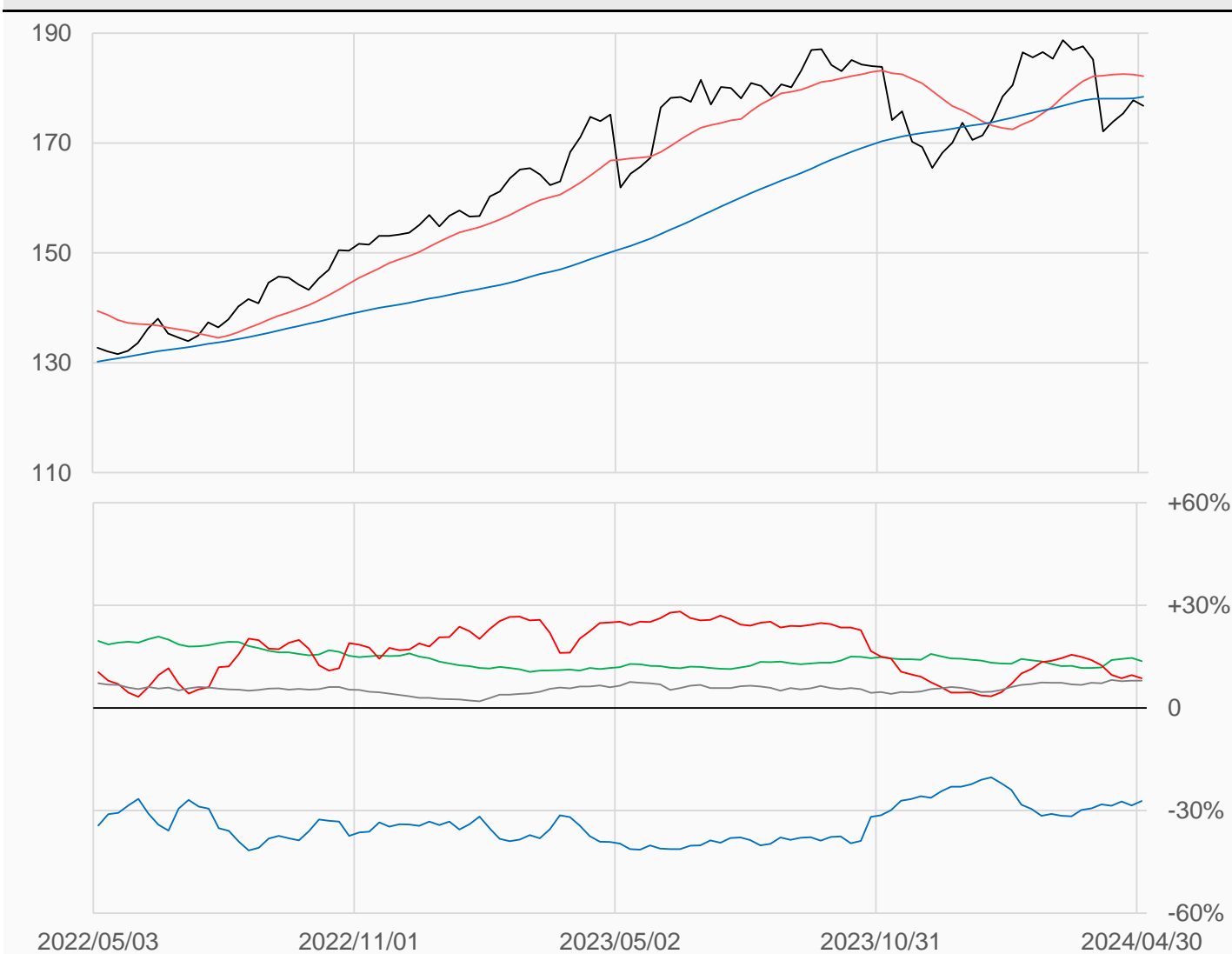
# 活牛

活牛較前一週下跌1點收在176.8點，  
管理基金多單減少790口，空單增加1244口，  
淨多單較前一週減少2034口至33620口。

數據日期	前期OI	本期OI	增減	增減	週五收盤價	較前週變動
2024/04/30	370429	386627	+16198	+4.37%	176.800	↓ -1.000
分類	多單OI	增減	空單OI	增減	多空淨部位	淨部位變動
生產商	61985	+3233	167110	+2697	-105125	+536
互換交易	62414	+918	9428	+2139	+52986	-1221
管理基金	108744	-790	75124	+1244	+33620	-2034
其他	120946	+11184	90153	+10053	+30793	+1131

週五收盤價與13週與52週平均線

— LC — 13週 182.19 — 52週 178.42



淨部位佔總OI% 生產 -27.2% 互換 +13.7% 管理 +8.7% 其他 +8.0%

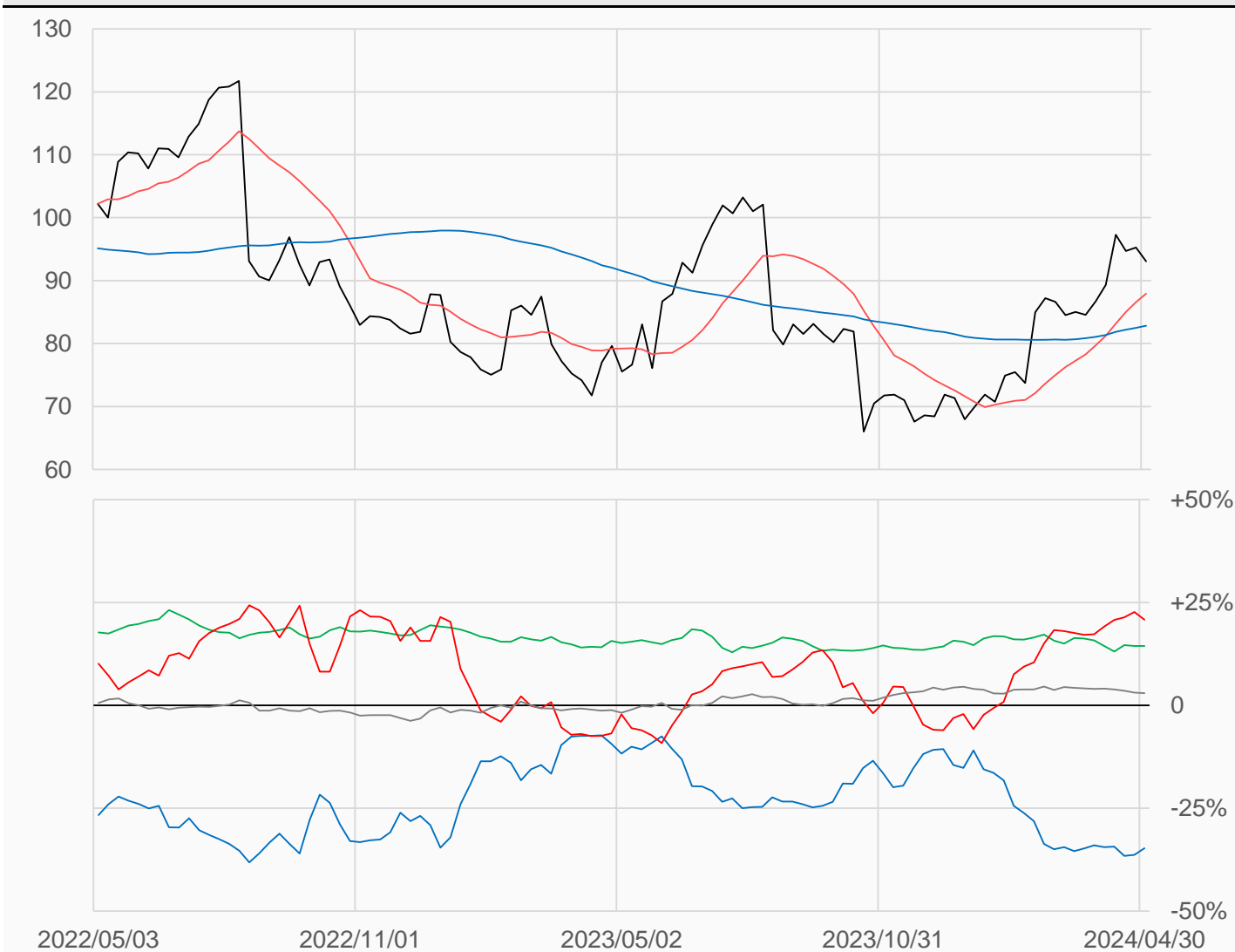
# 活豬

活豬較前一週下跌2.2點收在93.075點，  
管理基金多單減少3515口，空單增加3493口，  
淨多單較前一週減少7008口至85379口。

數據日期	前期OI	本期OI	增減	增減	週五收盤價	較前週變動
2024/04/30	407751	410000	+2249	+0.55%	93.075	↓ -2.200
分類	多單OI	增減	空單OI	增減	多空淨部位	淨部位變動
生產商	38519	+2253	180743	-3541	-142224	+5794
互換交易	84779	+3653	25580	+3385	+59199	+268
管理基金	142098	-3515	56719	+3493	+85379	-7008
其他	118641	+234	106524	+683	+12117	-449

週五收盤價與13週與52週平均線

— LH — 13週 87.931 — 52週 82.822



淨部位佔總OI% 生產 -34.7% 互換 +14.4% 管理 +20.8% 其他 +3.0%

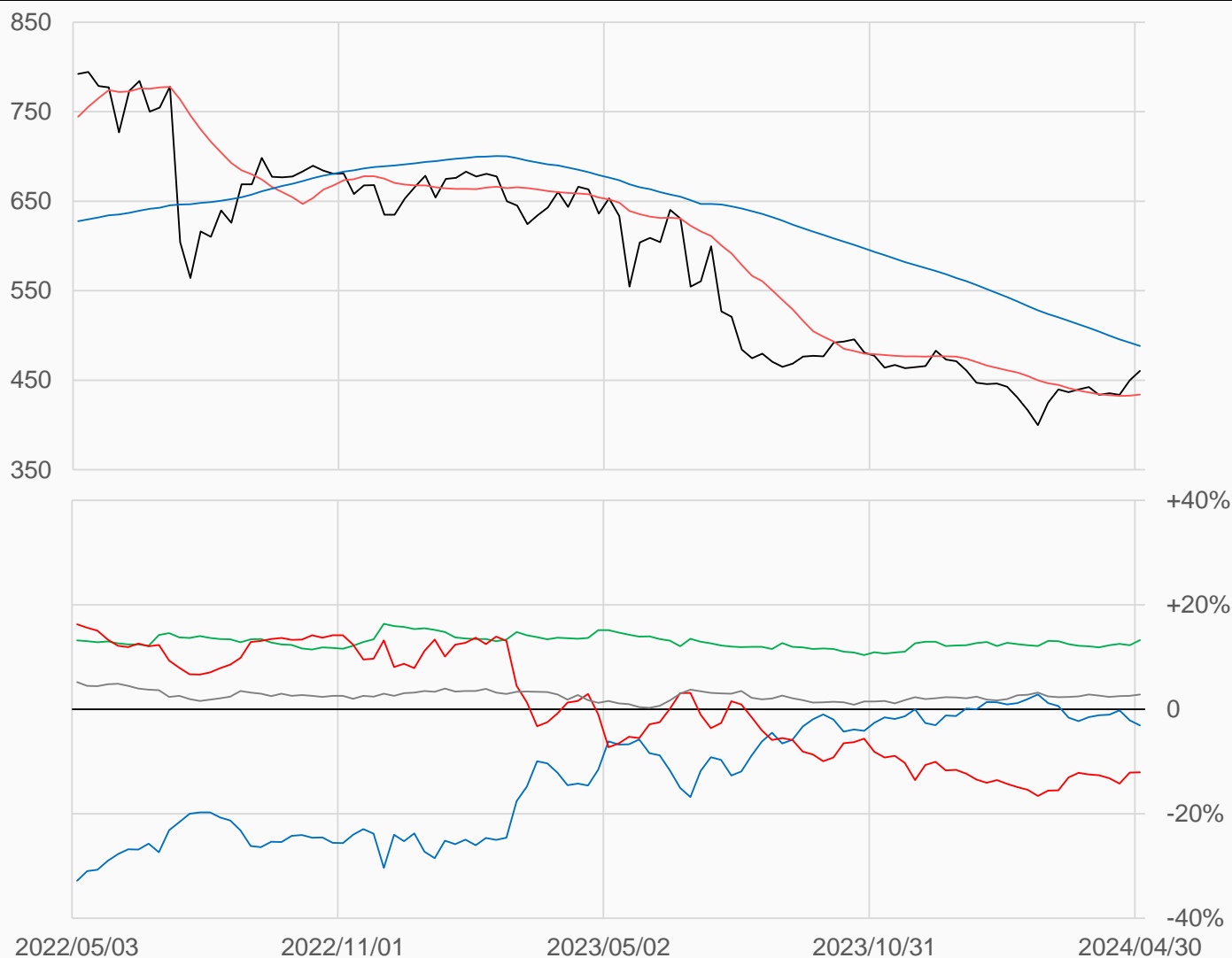
# 玉米

玉米較前一週上漲10.25點收在460.25點，  
管理基金多單減少21009口，空單減少41515口，  
淨空單較前一週減少20506口至218040口。

數據日期	前期OI	本期OI	增減	增減	週五收盤價	較前週變動
2024/04/30	1969357	1805673	-163684	-8.31%	460.25	↑ +10.25
分類	多單OI	增減	空單OI	增減	多空淨部位	淨部位變動
生產商	426299	-49394	481744	-36121	-55445	-13273
互換交易	306006	-17453	66516	-15104	+239490	-2349
管理基金	426539	-21009	644579	-41515	-218040	+20506
其他	460296	-59342	409229	-60095	+51067	+753

週五收盤價與13週與52週平均線

— ZC — 13週 434.06 — 52週 488.21



淨部位佔總OI% 生產 -3.1% 互換 +13.3% 管理 -12.1% 其他 +2.8%

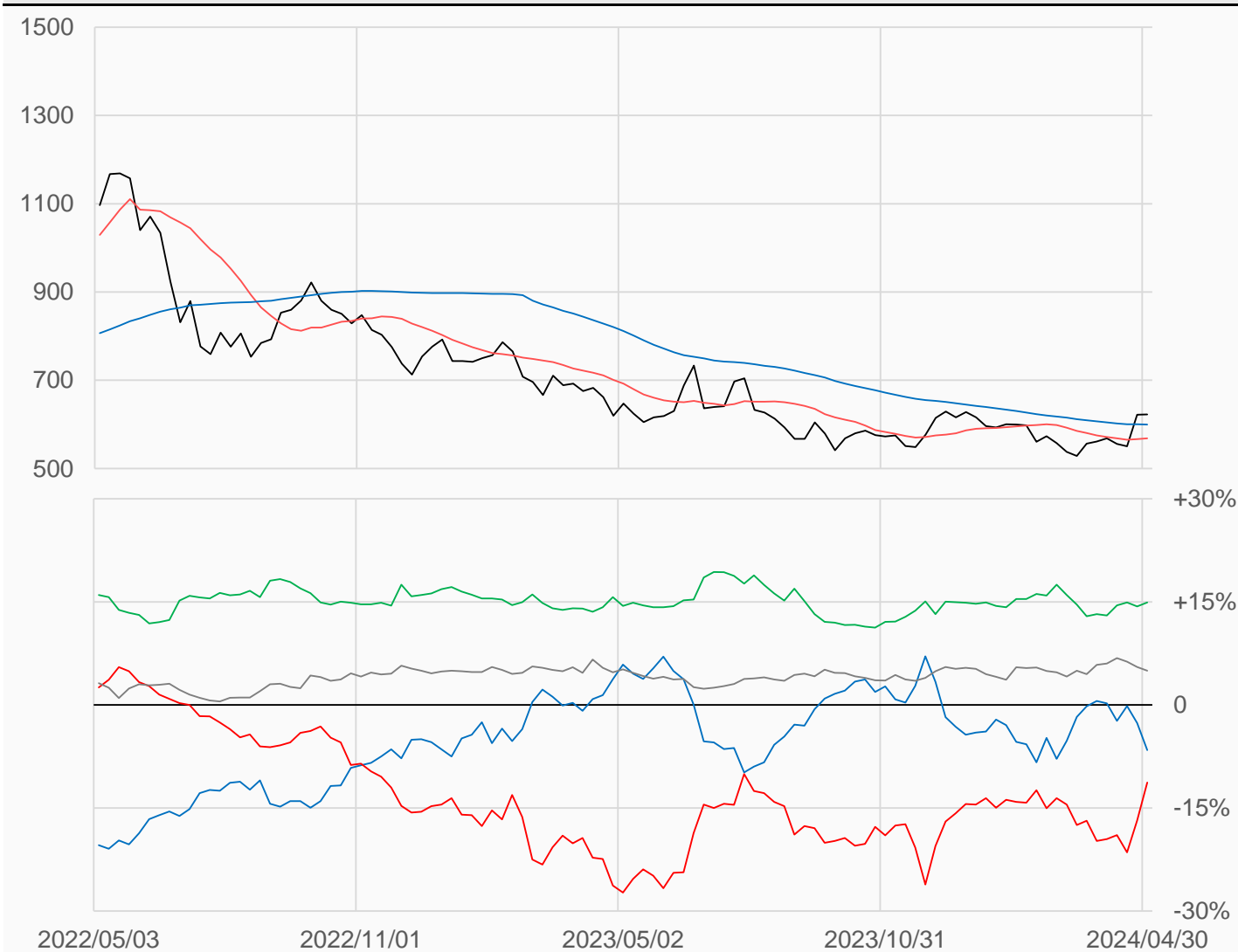
# 小麥

小麥較前一週上漲0.25點收在622.5點，  
管理基金多單增加2809口，空單減少25509口，  
淨空單較前一週減少28318口至47866口。

數據日期	前期OI	本期OI	增減	增減	週五收盤價	較前週變動
2024/04/30	453343	423620	-29723	-6.56%	622.50	↑ +0.25
分類	多單OI	增減	空單OI	增減	多空淨部位	淨部位變動
生產商	53716	-4217	81646	+11773	-27930	-15990
互換交易	91945	-4886	28719	-3087	+63226	-1799
管理基金	153700	+2809	201566	-25509	-47866	+28318
其他	95158	-19360	74011	-15532	+21147	-3828

週五收盤價與13週與52週平均線

— ZW — 13週 568.67 — 52週 599.64



淨部位佔總OI% 生產 -6.6% 互換 +14.9% 管理 -11.3% 其他 +5.0%

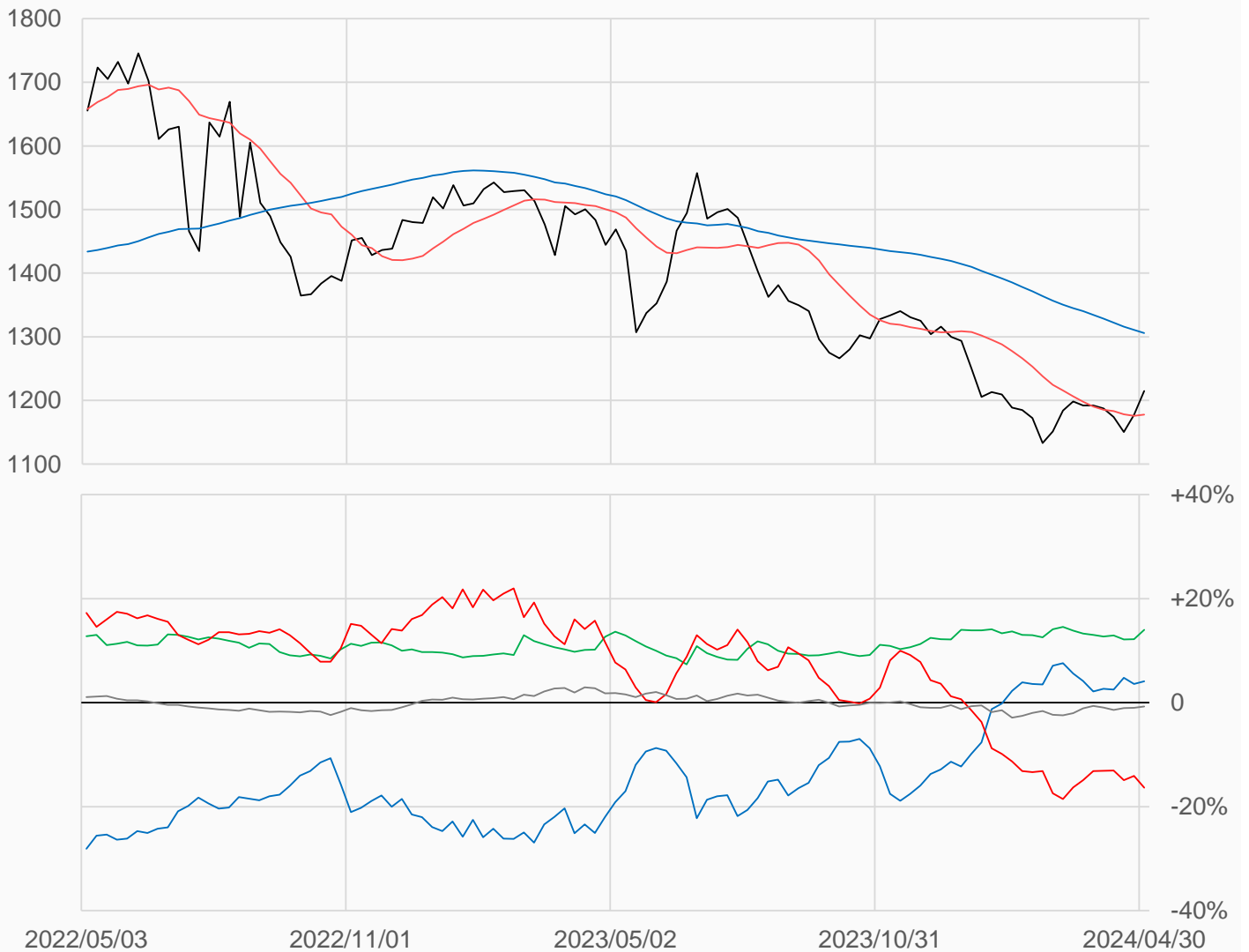
# 黃豆

黃豆較前一週上漲37.75點收在1215點，  
 管理基金多單減少25588口，空單減少25366口，  
 淨空單較前一週增加222口至149236口。

數據日期	前期OI	本期OI	增減	增減	週五收盤價	較前週變動
2024/04/30	1057438	911168	-146270	-13.83%	1215.00	↑ +37.75
分類	多單OI	增減	空單OI	增減	多空淨部位	淨部位變動
生產商	333773	-45205	296198	-45052	+37575	-153
互換交易	161106	-5160	33676	-3459	+127430	-1701
管理基金	154817	-25588	304053	-25366	-149236	-222
其他	202594	-66209	209346	-70202	-6752	+3993

週五收盤價與13週與52週平均線

— ZS — 13週 1177.8 — 52週 1305.9



淨部位佔總OI% 生產 +4.1% 互換 +14.0% 管理 -16.4% 其他 -0.7%

# 黃豆油

黃豆油較前一週下跌2.46點收在43.08點，  
管理基金多單減少9504口，空單增加7850口，  
淨空單較前一週增加17354口至66882口。

數據日期	前期OI	本期OI	增減	增減	週五收盤價	較前週變動
2024/04/30	624397	592947	-31450	-5.04%	43.08	↓ -2.46
分類	多單OI	增減	空單OI	增減	多空淨部位	淨部位變動
生產商	158975	-8038	231966	-21803	-72991	+13765
互換交易	147239	-1513	14158	-5887	+133081	+4374
管理基金	155503	-9504	222385	+7850	-66882	-17354
其他	97968	-15097	93811	-13445	+4157	-1652

週五收盤價與13週與52週平均線

— BO — 13週 46.27 — 52週 53.657



淨部位佔總OI% 生產 -12.3% 互換 +22.4% 管理 -11.3% 其他 +0.7%

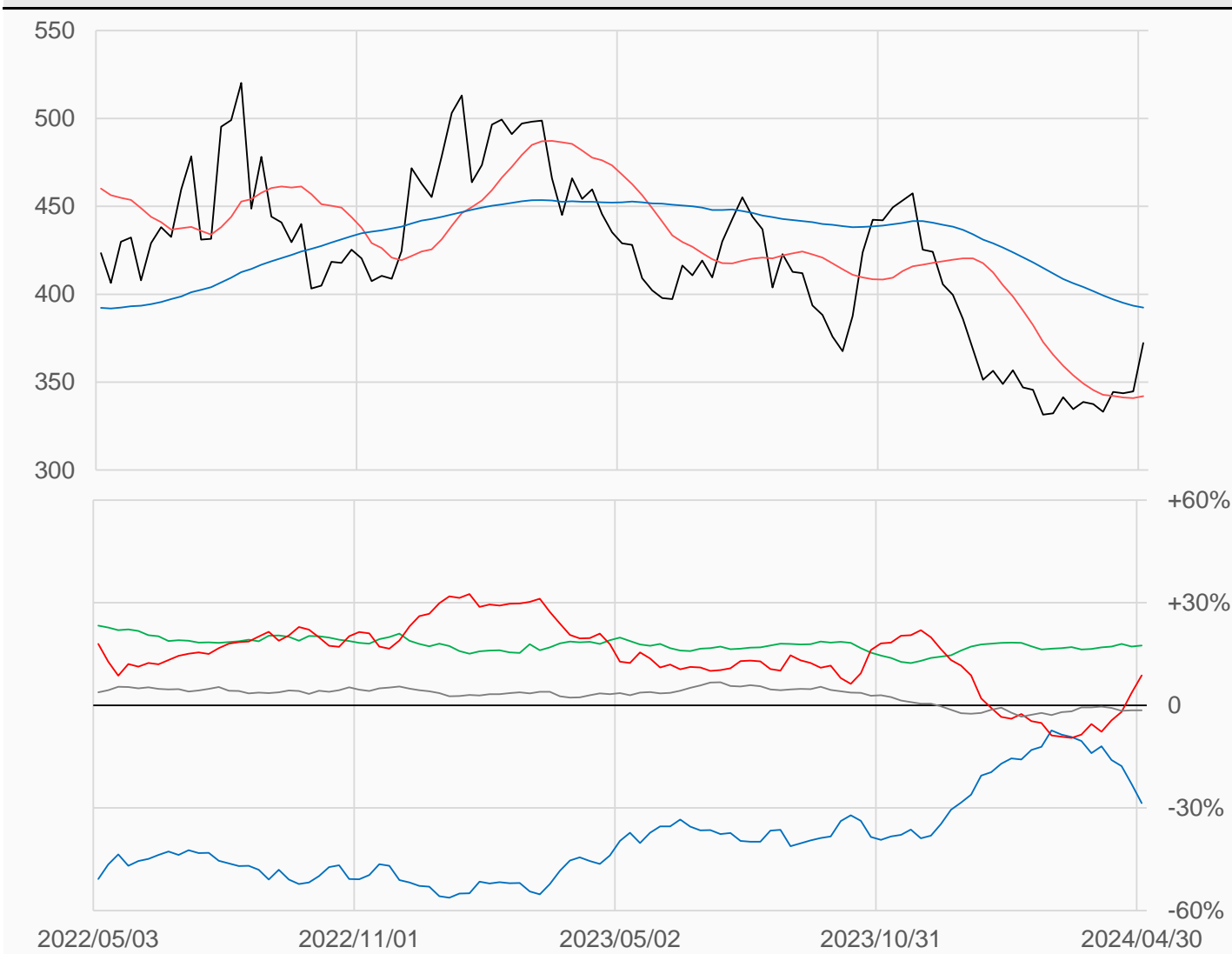
# 黃豆粉

黃豆粉較前一週上漲27.5點收在372.2點，  
管理基金多單增加3919口，空單減少19996口，  
淨多單較前一週增加23915口至43596口。

數據日期	前期OI	本期OI	增減	增減	週五收盤價	較前週變動
2024/04/30	543681	498943	-44738	-8.23%	372.2	↑ +27.5
分類	多單OI	增減	空單OI	增減	多空淨部位	淨部位變動
生產商	113254	-17087	255655	+179	-142401	-17266
互換交易	95281	-9747	7923	-3684	+87358	-6063
管理基金	168774	+3919	125178	-19996	+43596	+23915
其他	74357	-18166	81390	-18897	-7033	+731

週五收盤價與13週與52週平均線

— SM — 13週 342.07 — 52週 392.34



淨部位佔總OI% 生產 -28.5% 互換 +17.5% 管理 +8.7% 其他 -1.4%

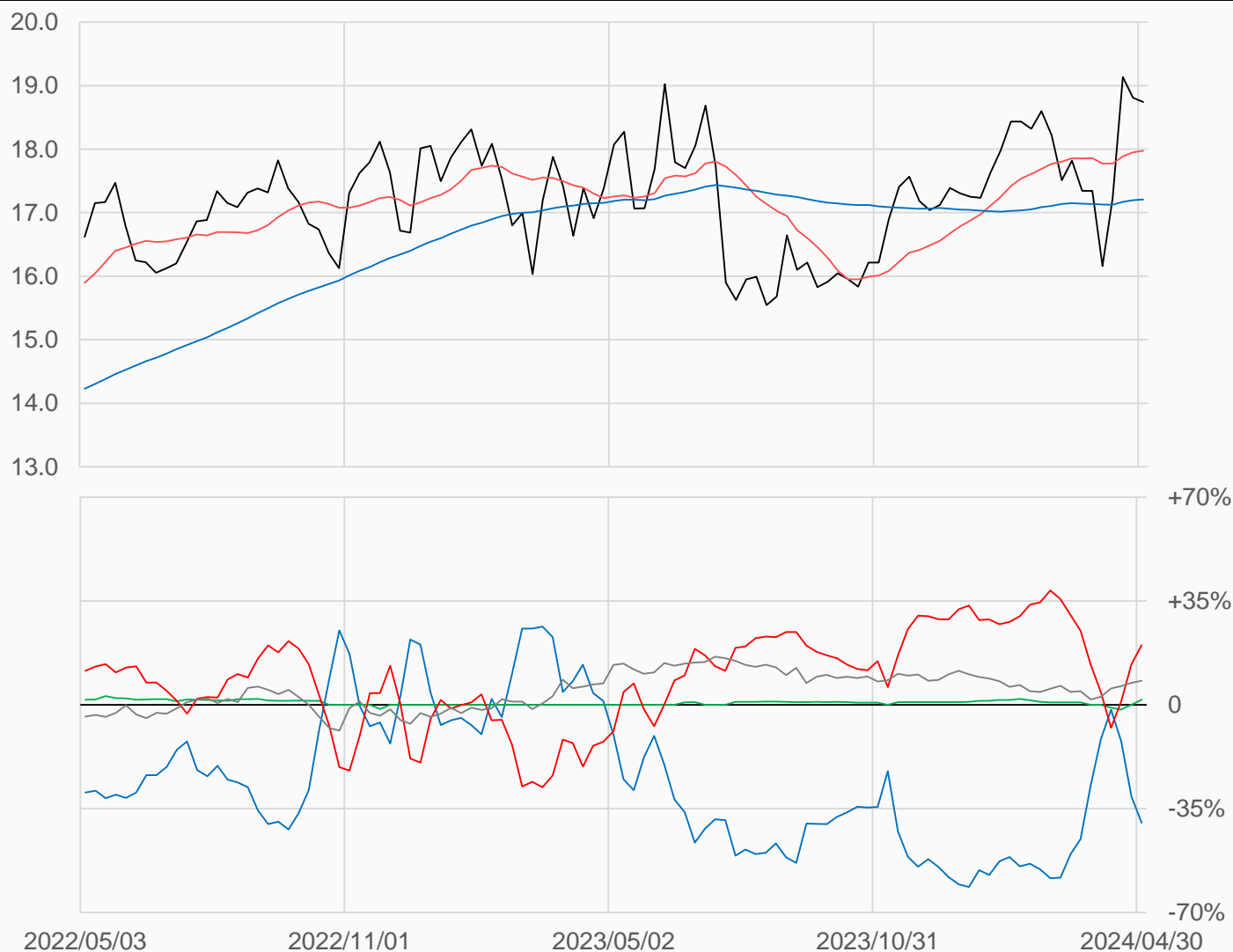
# 粗米

粗米較前一週下跌0.07點收在18.74點，  
管理基金多單增加462口，空單減少186口，  
淨多單較前一週增加648口至1929口。

數據日期	前期OI	本期OI	增減	增減	週五收盤價	較前週變動
2024/04/30	9394	9577	+183	+1.95%	18.740	↓ -0.070
分類	多單OI	增減	空單OI	增減	多空淨部位	淨部位變動
生產商	3353	-172	7158	+740	-3805	-912
互換交易	169	+169	0	0	+169	+169
管理基金	2399	+462	470	-186	+1929	+648
其他	1575	-401	797	-484	+778	+83

週五收盤價與13週與52週平均線

— RR — 13週 17.975 — 52週 17.209



淨部位佔總OI% 生產 -39.7% 互換 +1.8% 管理 +20.1% 其他 +8.1%



# 咖啡

咖啡較前一週下跌22點收在206.1點，  
管理基金多單減少2015口，空單減少2172口，  
淨多單較前一週增加157口至68340口。

數據日期	前期OI	本期OI	增減	增減	週五收盤價	較前週變動
2024/04/30	290618	289477	-1141	-0.39%	206.10	↓ -22.00
分類	多單OI	增減	空單OI	增減	多空淨部位	淨部位變動
生產商	58112	-651	120425	-4835	-62313	+4184
互換交易	40770	-559	53539	+1592	-12769	-2151
管理基金	110272	-2015	41932	-2172	+68340	+157
其他	71311	+1821	68122	+4308	+3189	-2487

週五收盤價與13週與52週平均線

— KC — 13週 199.87 — 52週 178.39



淨部位佔總OI% 生產 -21.5% 互換 -4.4% 管理 +23.6% 其他 +1.1%

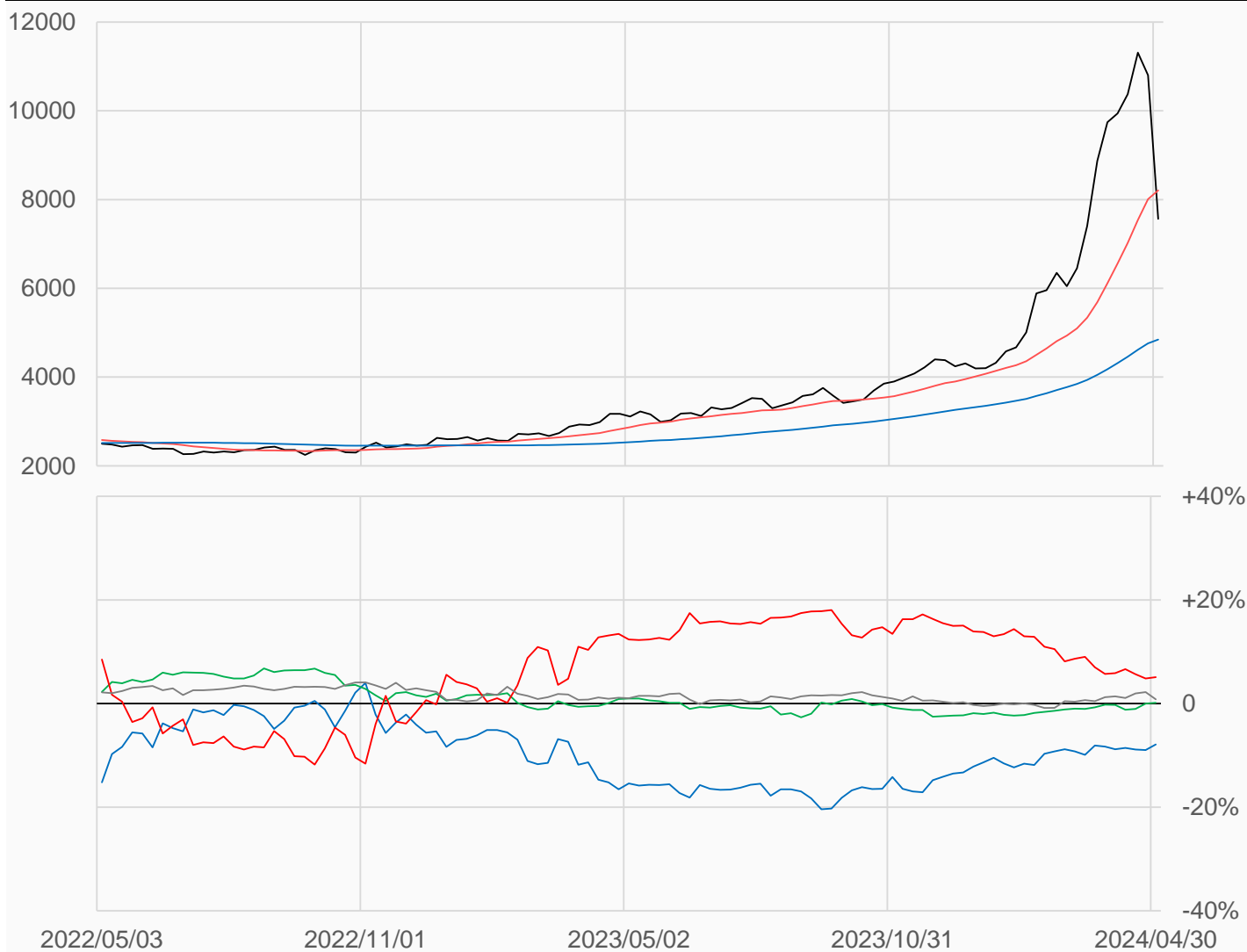
# 可可

可可較前一週下跌3241點收在7563點，  
管理基金多單減少7256口，空單減少7037口，  
淨多單較前一週減少219口至13725口。

數據日期	前期OI	本期OI	增減	增減	週五收盤價	較前週變動
2024/04/30	287967	268254	-19713	-6.85%	7563	↓ -3241
分類	多單OI	增減	空單OI	增減	多空淨部位	淨部位變動
生產商	62473	-745	83578	-5522	-21105	+4777
互換交易	19076	-821	18688	-1186	+388	+365
管理基金	85866	-7256	72141	-7037	+13725	-219
其他	89167	-9678	86982	-5559	+2185	-4119

週五收盤價與13週與52週平均線

— CC — 13週 8208 — 52週 4846



淨部位佔總OI% 生產 -7.9% 互換 +0.1% 管理 +5.1% 其他 +0.8%

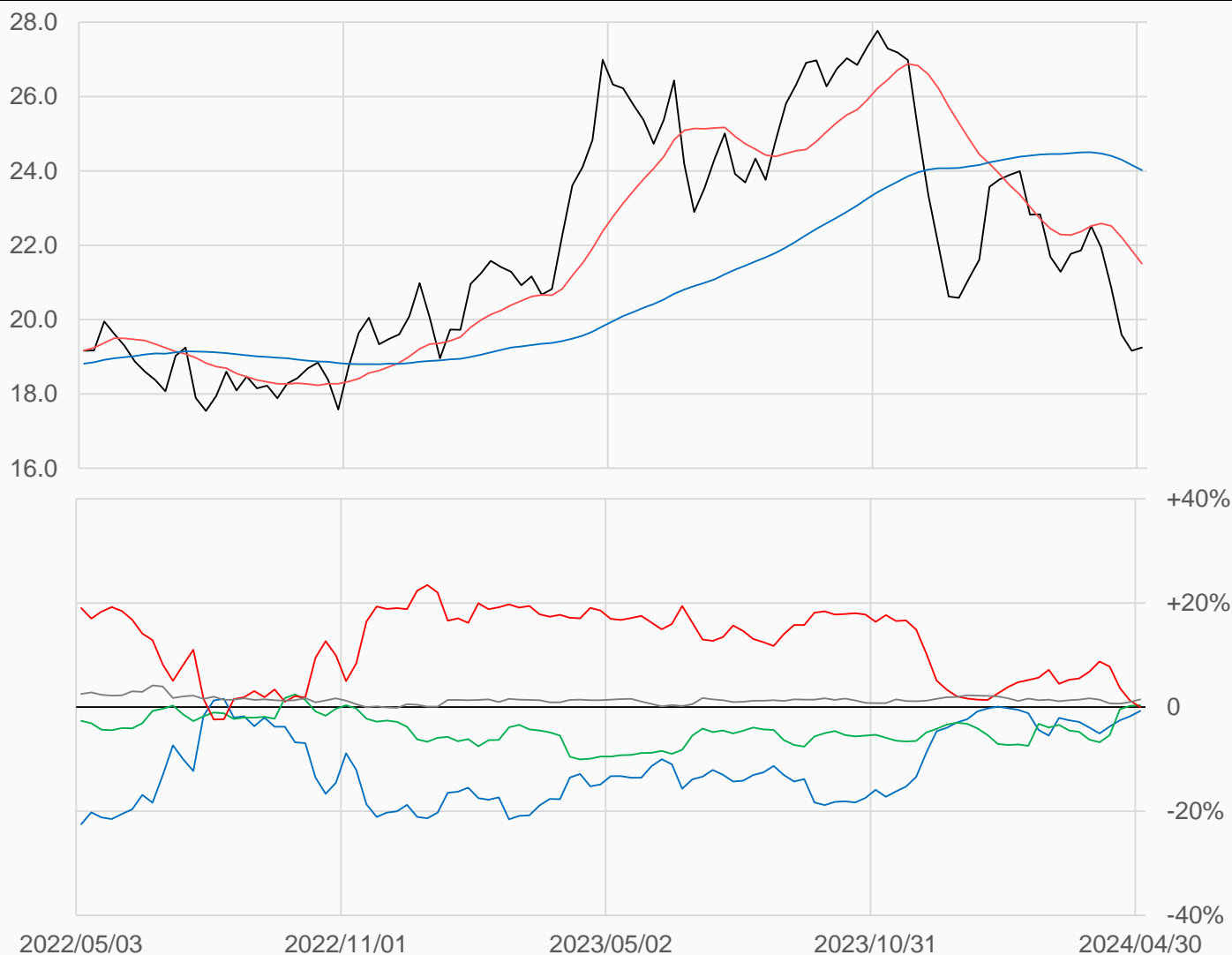
# 11號糖

11號糖較前一週上漲0.09點收在19.25點，  
管理基金多單減少2154口，空單增加9472口，  
淨多單較前一週減少11626口至38口。

數據日期	前期OI	本期OI	增減	增減	週五收盤價	較前週變動
2024/04/30	975913	983132	+7219	+0.74%	19.25	↑ +0.09
分類	多單OI	增減	空單OI	增減	多空淨部位	淨部位變動
生產商	355043	+7858	362519	-1678	-7476	+9536
互換交易	175628	+1468	172000	+321	+3628	+1147
管理基金	232859	-2154	232821	+9472	+38	-11626
其他	153174	+2703	138641	-2538	+14533	+5241

週五收盤價與13週與52週平均線

— SB — 13週 21.503 — 52週 24.018



淨部位佔總OI% 生產 -0.8% 互換 +0.4% 管理 +0.0% 其他 +1.5%

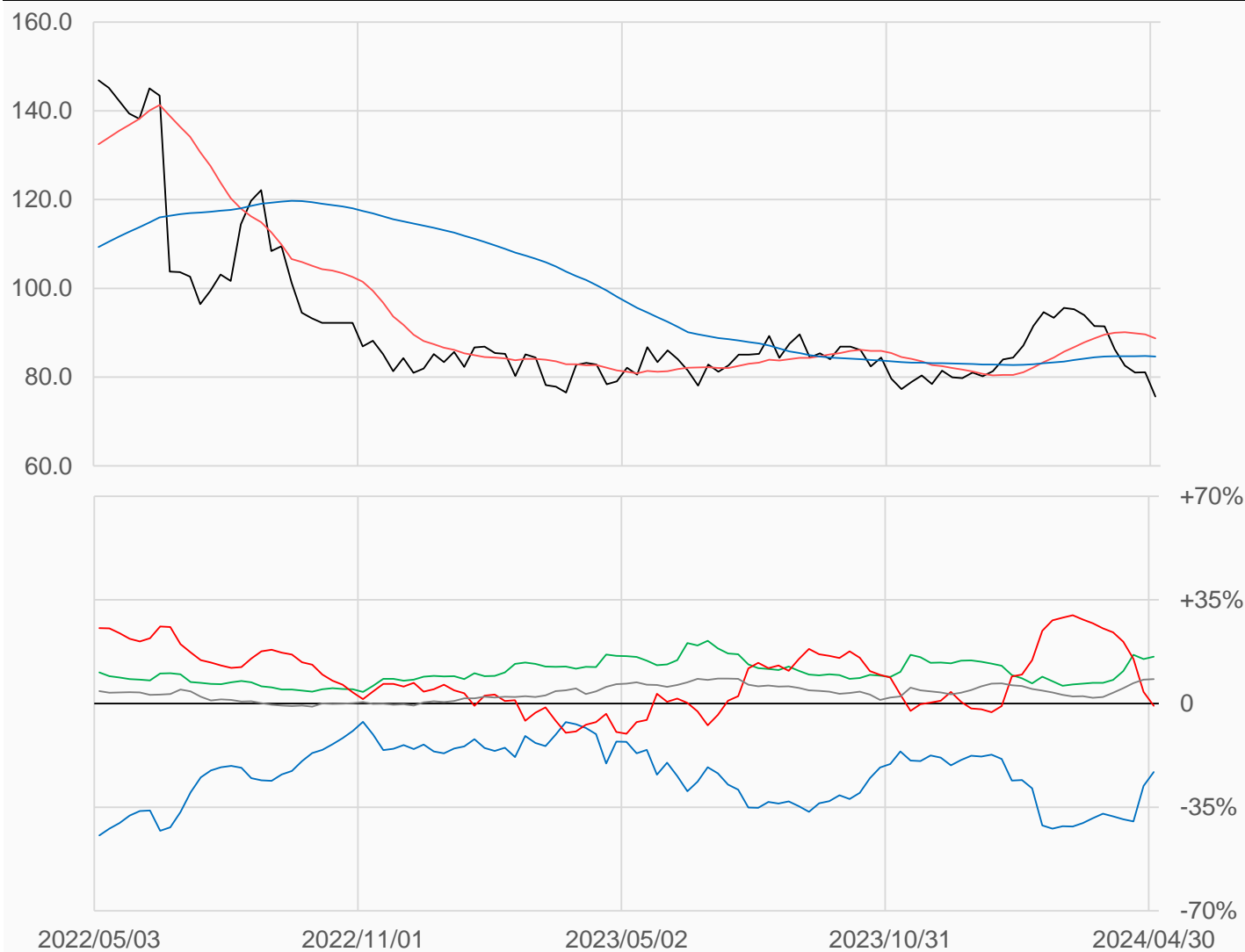
# 棉花

棉花較前一週下跌5.46點收在75.62點，  
管理基金多單減少6536口，空單增加4899口，  
淨空單較前一週增加11435口至1934口。

數據日期	前期OI	本期OI	增減	增減	週五收盤價	較前週變動
2024/04/30	243894	246636	+2742	+1.12%	75.62	↓ -5.46
分類	多單OI	增減	空單OI	增減	多空淨部位	淨部位變動
生產商	42809	+3541	99951	-7133	-57142	+10674
互換交易	62119	+2168	23057	-258	+39062	+2426
管理基金	60030	-6536	61964	+4899	-1934	-11435
其他	67644	+3794	47275	+3047	+20369	+747

週五收盤價與13週與52週平均線

— CT — 13週 88.758 — 52週 84.635



淨部位佔總OI% 生產 -23.2% 互換 +15.8% 管理 -0.8% 其他 +8.3%