

# CFTC 大額交易人持倉報告

永豐期貨顧問事業部編製

2024/4/29

資料來源：CFTC官網、精誠資訊DQII、奇狐全球版

永豐期貨股份有限公司|台北市重慶南路一段2號8樓|02-2381-1799|111年金管期總字第007號|顧問事業部  
本報告純屬研究性質，僅供永豐金控同仁及客戶參考，不提供或嘗試遊說客戶作為交易期權之依據，客戶於決策時應依個人財務狀況審慎評估所能承擔之風險，並就投資結果自行負責，本公司恕不負任何法律責任，亦不作任何保證。本報告內容或有取材於本公司認可之來源，但不保證其真實性或完整性，相關圖表均採用特定軟體，以歷史數據進行繪製及統計，並不具預測未來之能力與代表未來獲利，客戶參考使用前須審慎評估。報告內容中所有資訊有其時效性，爾後若有變更，本公司將不作預告或主動更新。未經本公司授權，禁止以任何形式複製、轉載或節錄。

# 目錄

---

- P3 報告閱讀說明
- P4 大額交易人身分分類
- P5 金融類投機部位每週變動表
- P6 商品類投機部位每週變動表

## 金融類

- P7 mini 道瓊
- P8 mini NQ
- P9 mini S&P
- P10 VIX
- P11 30年債
- P12 10年債
- P13 5年債
- P14 2年債
- P15 歐元
- P16 日圓
- P17 英鎊
- P18 瑞郎
- P19 加幣
- P20 澳幣
- P21 紐幣
- P22 美元指數
- P23 綜美(未含)
- P24 綜美(包含)

## 商品類

- P25 黃金
- P26 白銀
- P27 銅
- P28 白金
- P29 輕原油
- P30 熱燃油
- P31 天然氣
- P32 無鉛汽油
- P33 活牛
- P34 活豬
- P35 玉米
- P36 小麥
- P37 黃豆
- P38 黃豆油
- P39 黃豆粉
- P40 粗米
- P41 咖啡
- P42 可可
- P43 11號糖
- P44 棉花

# CFTC大額交易人持倉報告閱讀說明

---

在美國負責主管期貨交易的是商品期貨交易委員會，  
(Commodity Futures Trading Commission，簡稱CFTC)  
CFTC在每週五美國東部時間下午03:30，  
台灣時間週六上午03:30(冬令延後1小時)，  
於官網上發佈統計至每週二收盤，  
在美國上市交易的期貨商品未平倉部位現況。

每個期貨商品未平倉部位由需申報與不需申報兩部分組成，  
持有部位則分為多單、空單、扣抵部位等三種類別，  
(不需申報的部份本報告不予呈現)  
(1口扣抵部位表示各持有1口多單與空單)  
(本報告將扣抵部位還原至多單與空單)

在2009/9/4與2010/7/20，CFTC為增加市場交易透明度，  
分別將商品類與金融類須申報的期貨交易人身分細分成四大類，  
以下將簡單說明：

# 大額交易人身分類別說明

## 金融類

### Dealer / Intermediary (經紀商 / 中間商)

被歸類為市場的賣方，設計並且販售各種金融商品給客戶或發行於市場；藉由期貨合約來降低手中持有部位的風險，如大型投資銀行與證券經紀商。

### Asset Manager / Institutional (資產管理人 / 資產管理機構)

這一類的市場參與者為機構投資人者，包括退休基金、養老基金、保險公司、共同基金，以及客戶為法人機構的基金經理人

### Leveraged Money (槓桿式基金)

以避險基金與各類型基金經理人為代表，如有登記的CTA(商品交易投資顧問)、CPO(期貨基金經理人)，與未登記但經CFTC認可的私募基金。

### Other Reportables (其他)

需申報但不屬於上面三項的交易人。

## 商品類

### Producer / Merchant / Processor / User (生產商 / 貿易商 / 加工商 / 用戶)

從事實體商品生產、加工、包裝或運輸的相關交易人，包括生產商、製造商、貿易商、加工商等使用者，利用期貨市場來規避或管理營運風險。

### Swap Dealers (掉期交易商)

從事OTC市場交易的互換交易商，會利用期貨來管理或規避交換交易時所產生的風險。

### Managed Money (管理基金)

主要是替客戶或自身進行買賣交易以獲取營利的管理基金，如有登記的CTA(商品交易投資顧問)、CPO(期貨基金經理人)，與未登記但經CFTC認可的私募基金。

### Other Reportables (其他)

需申報但不屬於上面三項的交易人。

# 金融類投機部位每週變動表

數據日期 2024/04/23

種類	商品	總OI		槓桿基金		
		總OI	變動	多空淨部位	淨部位變動	佔總OI%
指數	YM	90892	-3110	+10592	-6539	+11.65%
	VX	364239	-25153	-15267	+4608	-4.19%
	ES	3069693	-150925	-191591	+8402	-6.24%
	NQ	305091	+3398	-44603	+4945	-14.62%
債券	30年債	1765424	-28108	-341340	+5241	-19.33%
	10年債	5561563	-24314	-1301343	-78938	-23.40%
	5年債	6355790	-101229	-2308397	+96829	-36.32%
	2年債	4178396	+83337	-1832249	-55553	-43.85%
外匯	紐幣	58570	-4287	+6970	+1809	+11.90%
	綜美(未含)	954575	+3841	+81991	-952	+8.59%
	綜美(含美)	1000356	+5494	+62835	-2144	+6.28%
	英鎊	304112	+8903	-1633	-11797	-0.54%
	歐元	753918	+3229	-52304	+3623	-6.94%
	瑞郎	104510	+6299	-10187	-5988	-9.75%
	澳幣	254937	+4350	-29728	-2338	-11.66%
	加幣	244028	-16048	-47025	+648	-19.27%
	日圓	379654	+757	-108918	-4836	-28.69%
	美元	45781	+1653	-19156	-1192	-41.84%

# 金融類投機部位每週變動表

數據日期 2024/04/23

種類	商品	總OI		管理基金		
		總OI	變動	多空淨部位	淨部位變動	佔總OI%
金屬	黃金	898041	-26145	+176157	+3296	+19.62%
	白銀	238980	-3491	+39955	-1007	+16.72%
	銅	409470	+24955	+67210	+14260	+16.41%
	白金	88675	-703	-4801	-15818	-5.41%
能源	無鉛汽油	416152	-1014	+72962	-6563	+17.53%
	輕原油	2214340	-254423	+179646	-24253	+8.11%
	熱燃油	367434	+18856	+3360	+142	+0.91%
	天然氣	1563241	-42232	-88391	+25998	-5.65%
肉類	活豬	407751	+3064	+92387	+5743	+22.66%
	活牛	370429	-2821	+35654	+3353	+9.63%
農產	粗米	9394	+205	+1281	+1172	+13.64%
	黃豆粉	543681	-1394	+19681	+30224	+3.62%
	黃豆油	624397	-26554	-49528	+3767	-7.93%
	玉米	1969357	+3149	-238546	+41023	-12.11%
	黃豆	1057438	-69334	-149014	+18861	-14.09%
	小麥	453343	+3935	-76184	+20218	-16.80%
軟性	咖啡	290618	+3660	+68183	-3629	+23.46%
	可可	287967	+1967	+13944	-2192	+4.84%
	棉花	243894	+4861	+9501	-26641	+3.90%
	11號糖	975913	+17447	+11664	-23254	+1.20%

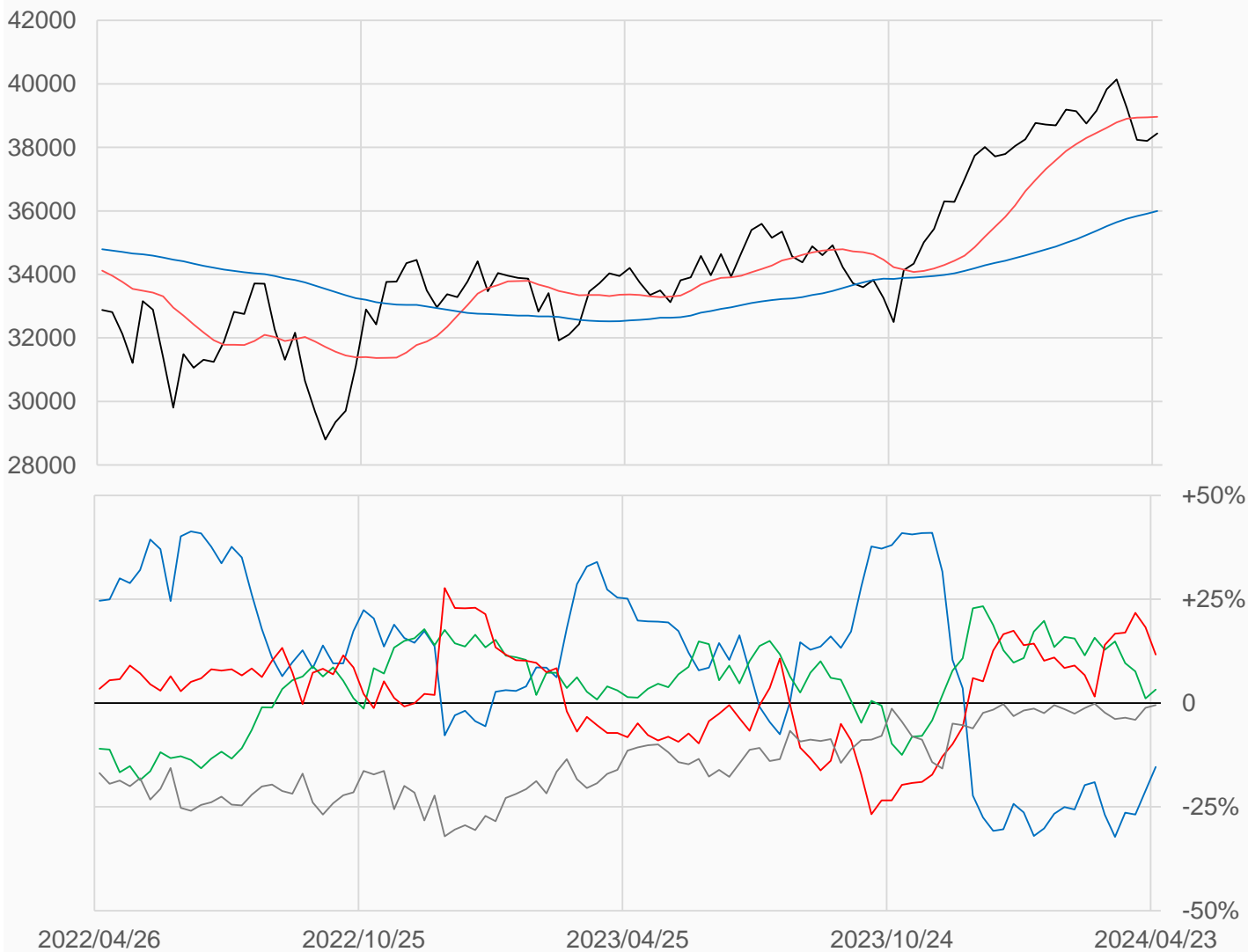
# mini 道瓊

mini道瓊較前一週上漲233點收在38441點，  
 槓桿基金多單減少5497口，空單增加1042口，  
 淨多單較前一週減少38.17%或6539口至10592口。

數據日期	前期OI	本期OI	增減	增減	週五收盤價	較前週變動
2024/04/23	94002	90892	-3110	-3.31%	38441	↑ +233
分類	多單OI	增減	空單OI	增減	多空淨部位	淨部位變動
經紀商	39410	+4865	53379	-1022	-13969	+5887
資產管理	16363	-661	13415	-2538	+2948	+1877
槓桿基金	21743	-5497	11151	+1042	+10592	-6539
其他	453	-310	898	-904	-445	+594

週五收盤價與13週與52週平均線

— YM — 13週 38963 — 52週 35997



淨部位佔總OI% 經紀 -15.4% 資管 +3.2% 槓桿 +11.7% 其他 -0.5%

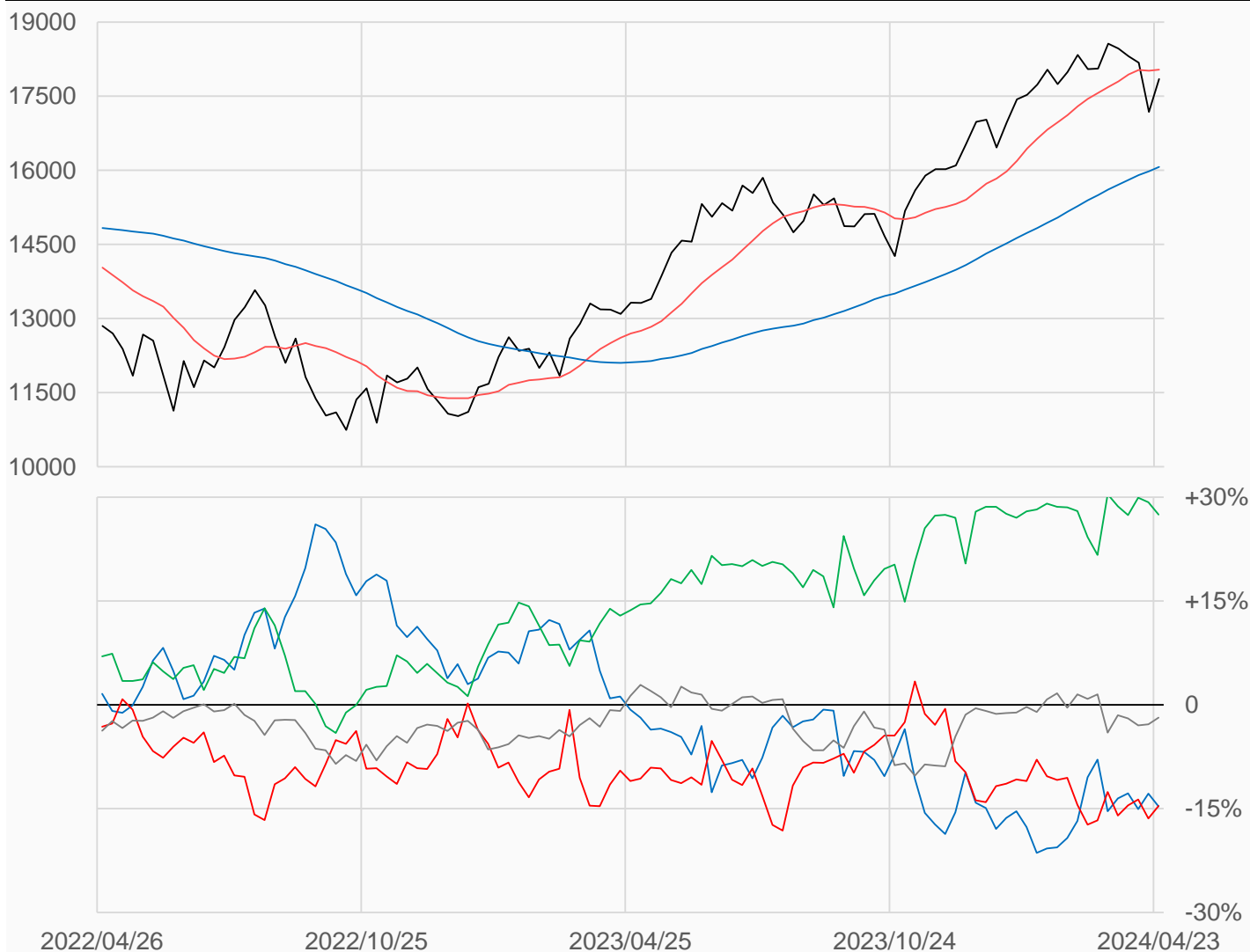
# mini NQ

miniNQ較前一週上漲665點收在17845.75點，  
 槓桿基金多單增加3755口，空單減少1188口，  
 淨空單較前一週減少4943口至44603口。

數據日期	前期OI	本期OI	增減	增減	週五收盤價	較前週變動
2024/04/23	301693	305091	+3398	+1.13%	17845.75	↑ +665.00
分類	多單OI	增減	空單OI	增減	多空淨部位	淨部位變動
經紀商	47482	+973	92235	+7052	-44753	-6079
資產管理	115333	-1872	31437	+2517	+83896	-4389
槓桿基金	81600	+3755	126203	-1188	-44603	+4943
其他	13018	-171	18614	-3079	-5596	+2908

週五收盤價與13週與52週平均線

— NQ — 13週 18038 — 52週 16069



淨部位佔總OI% 經紀 -14.7% 資管 +27.5% 槓桿 -14.6% 其他 -1.8%



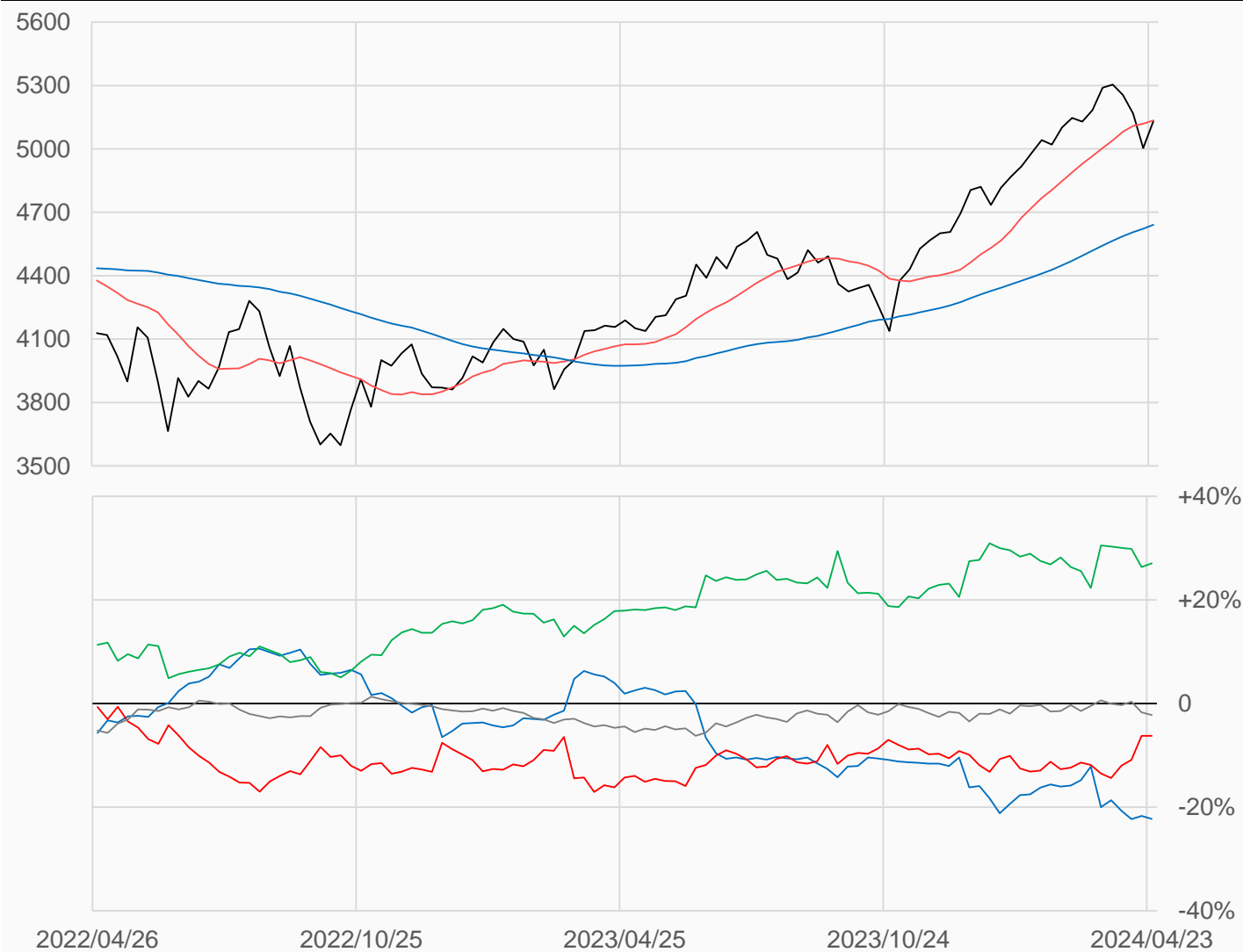
# mini S&P

miniS&P較前一週上漲127.75點收在5131.5點，  
 槓桿基金多單減少106888口，空單減少115291口，  
 淨空單較前一週減少8403口至191591口。

數據日期	前期OI	本期OI	增減	增減	週五收盤價	較前週變動
2024/04/23	3220618	3069693	-150925	-4.69%	5131.50	↑ +127.75
分類	多單OI	增減	空單OI	增減	多空淨部位	淨部位變動
經紀商	406850	-5193	1090391	-21021	-683541	+15828
資產管理	1247390	-7024	416764	+10224	+830626	-17248
槓桿基金	956964	-106888	1148555	-115291	-191591	+8403
其他	121886	-22289	189968	-8193	-68082	-14096

週五收盤價與13週與52週平均線

— ES — 13週 5134.9 — 52週 4640.7



淨部位佔總OI% 經紀 -22.3% 資管 +27.1% 槓桿 -6.2% 其他 -2.2%

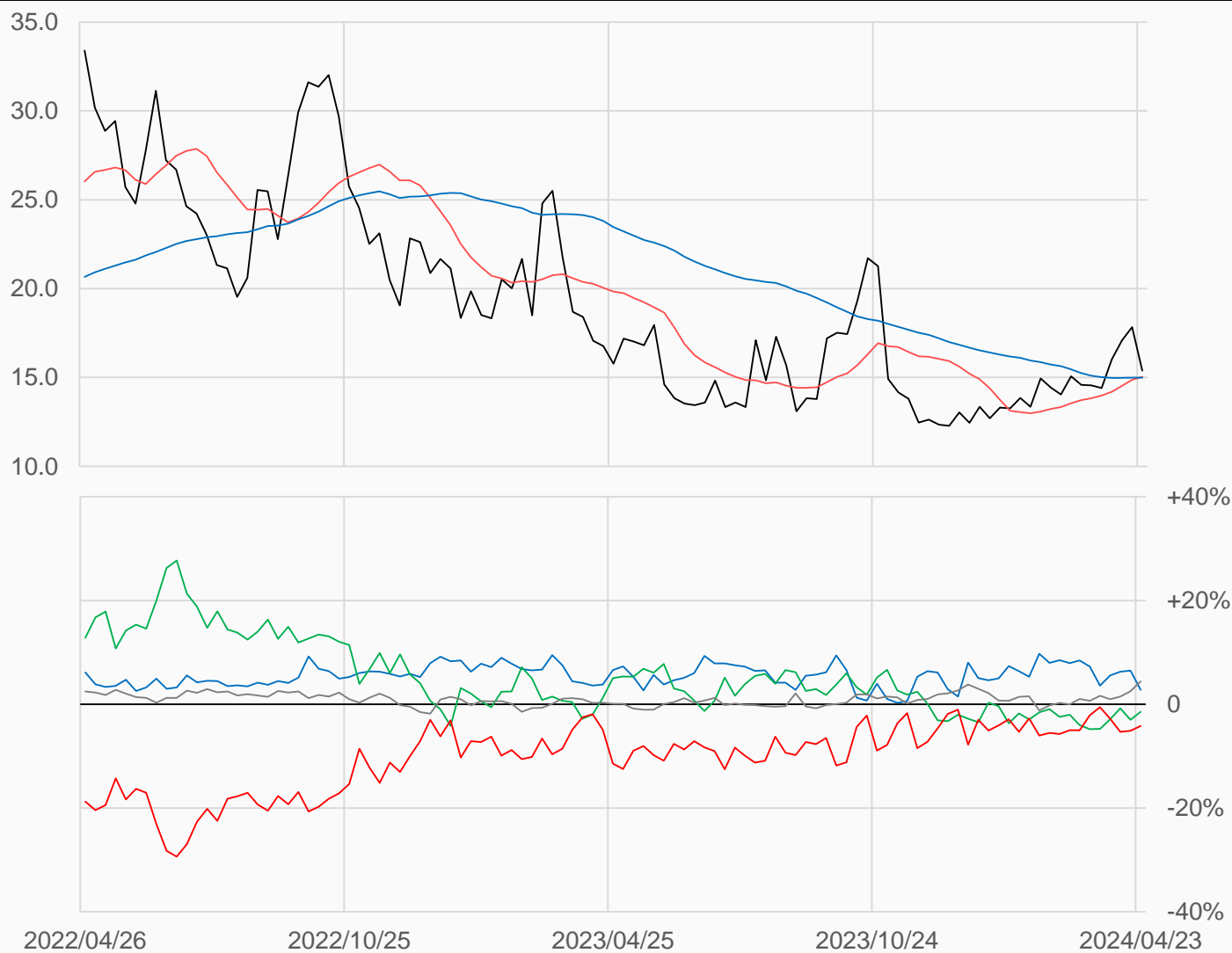
# VIX

VIX較前一週下跌2.44點收在15.39點，  
槓桿基金多單減少9816口，空單減少14424口，  
淨空單較前一週減少4608口至15267口。

數據日期	前期OI	本期OI	增減	增減	週五收盤價	較前週變動
2024/04/23	389392	364239	-25153	-6.46%	15.39	↓ -2.44
分類	多單OI	增減	空單OI	增減	多空淨部位	淨部位變動
經紀商	67142	-18852	57091	-3646	+10051	-15206
資產管理	109338	+5494	114695	-784	-5357	+6278
槓桿基金	130060	-9816	145327	-14424	-15267	+4608
其他	33521	-224	17477	-6376	+16044	+6152

週五收盤價與13週與52週平均線

— VX — 13週 15.042 — 52週 14.989



淨部位佔總OI% 經紀 +2.8% 資管 -1.5% 槓桿 -4.2% 其他 +4.4%

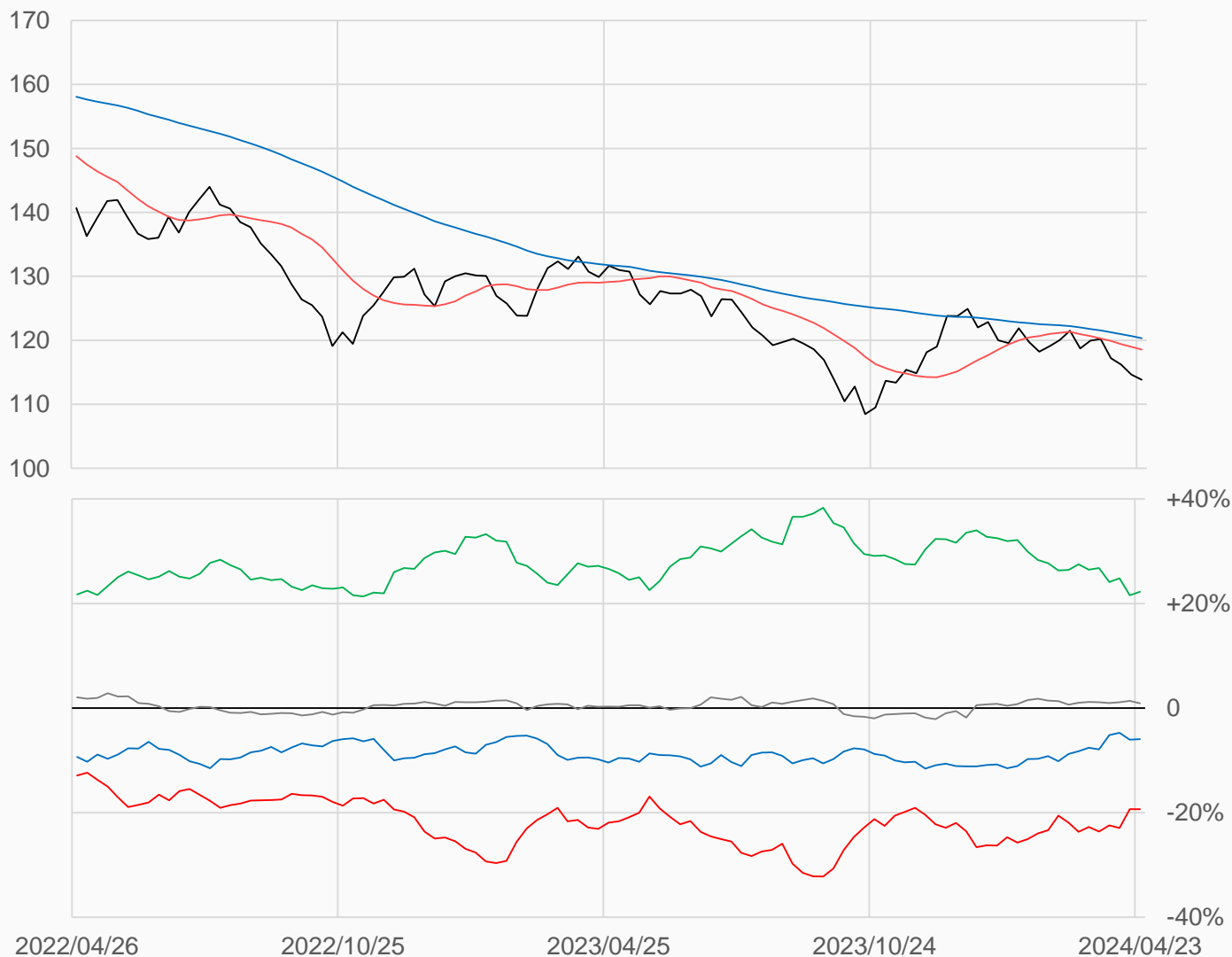
# 30年債

美國30年公債較前一週下跌0.7813點收在113.84375點，  
 槓桿基金多單減少26139口，空單減少31380口，  
 淨空單較前一週減少5241口至341340口。

數據日期	前期OI	本期OI	增減	增減	週五收盤價	較前週變動
2024/04/23	1793532	1765424	-28108	-1.57%	113 27/32	↓ - 25/32
分類	多單OI	增減	空單OI	增減	多空淨部位	淨部位變動
經紀商	70744	+1	175301	-3932	-104557	+3933
資產管理	1080972	+1163	688270	-4801	+392702	+5964
槓桿基金	290419	-26139	631759	-31380	-341340	+5241
其他	105732	-4075	89254	+3804	+16478	-7879

週五收盤價與13週與52週平均線

— US — 13週 118.56 — 52週 120.33



淨部位佔總OI% 經紀 -5.9% 資管 +22.2% 槓桿 -19.3% 其他 +0.9%

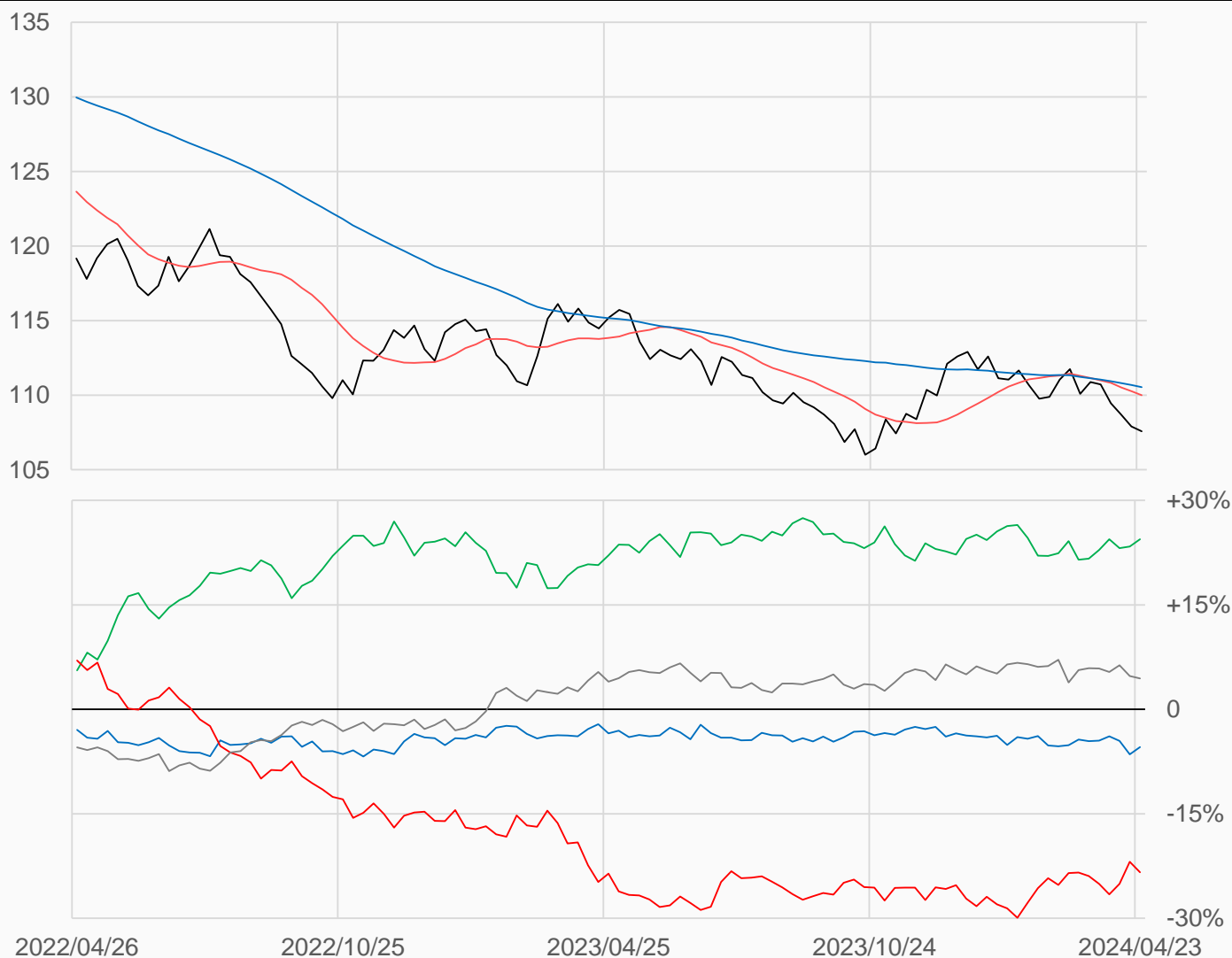
# 10年債

美國10年公債較前一週下跌0.3281點收在107.578125點，  
 槓桿基金多單減少35157口，空單增加43781口，  
 淨空單較前一週增加78938口至1301343口。

數據日期	前期OI	本期OI	增減	增減	週五收盤價	較前週變動
2024/04/23	5585877	5561563	-24314	-0.44%	107 37/64	↓ - 21/64
分類	多單OI	增減	空單OI	增減	多空淨部位	淨部位變動
經紀商	423520	+17301	725404	-41327	-301884	+58628
資產管理	3213718	+19444	1855548	-32772	+1358170	+52216
槓桿基金	962916	-35157	2264259	+43781	-1301343	-78938
其他	528110	-17825	281225	+2481	+246885	-20306

週五收盤價與13週與52週平均線

— TY — 13週 110 — 52週 110.53



淨部位佔總OI% 經紀 -5.4% 資管 +24.4% 槓桿 -23.4% 其他 +4.4%

# 5年公債

美國5年公債較前一週下跌0.1875點收在104.875點，

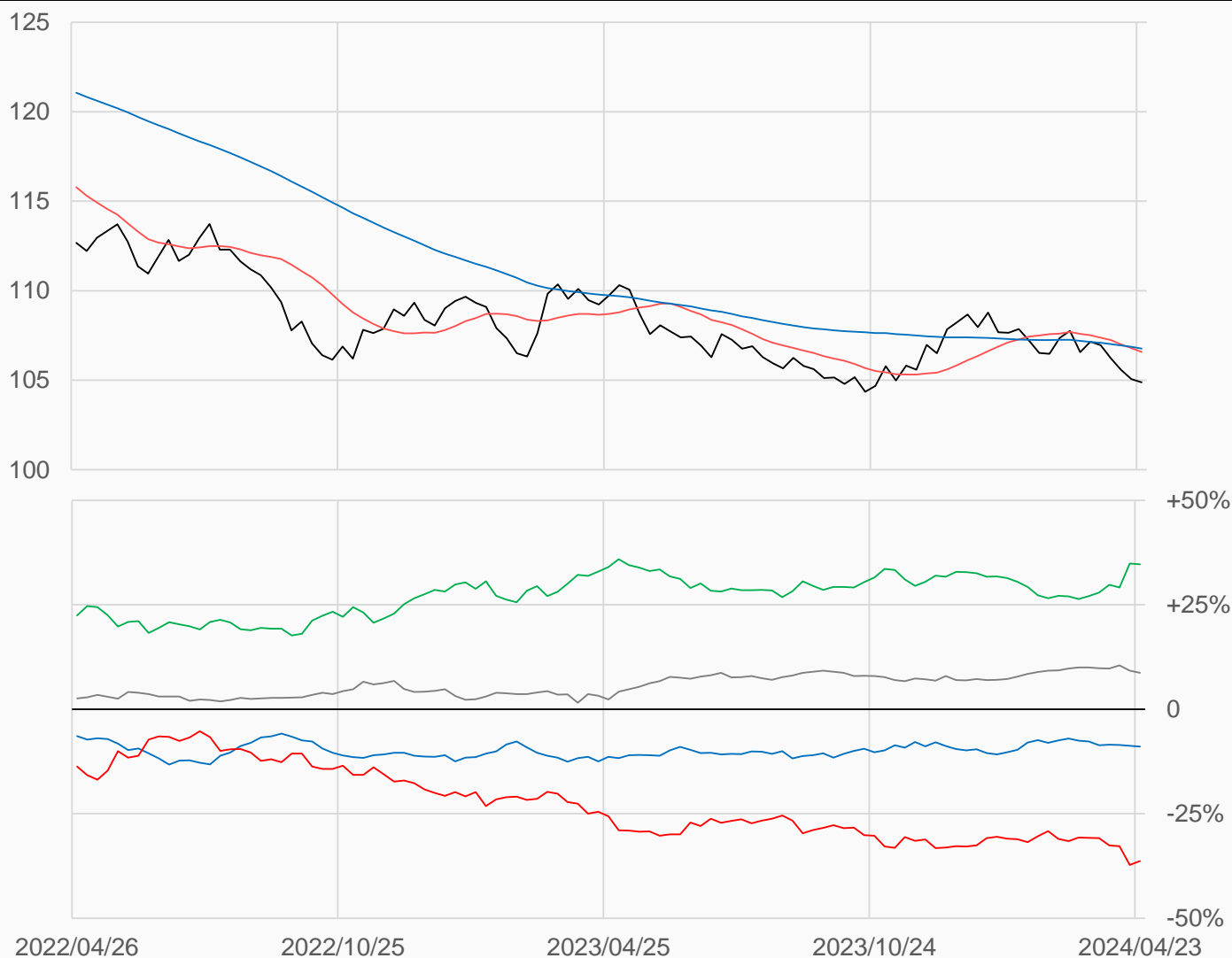
槓桿基金多單減少35286口，空單減少132115口，

淨空單較前一週減少96829口至2308397口。

數據日期	前期OI	本期OI	增減	增減	週五收盤價	較前週變動
2024/04/23	6457019	6355790	-101229	-1.57%	104 112/128	↓ - 24/128
分類	多單OI	增減	空單OI	增減	多空淨部位	淨部位變動
經紀商	248300	-5421	816223	-494	-567923	-4927
資產管理	4233112	-7316	2029559	+43211	+2203553	-50527
槓桿基金	759308	-35286	3067705	-132115	-2308397	+96829
其他	680155	-46756	124186	-6835	+555969	-39921

週五收盤價與13週與52週平均線

— FV — 13週 106.58 — 52週 106.77



淨部位佔總OI% 經紀 -8.9% 資管 +34.7% 槓桿 -36.3% 其他 +8.7%

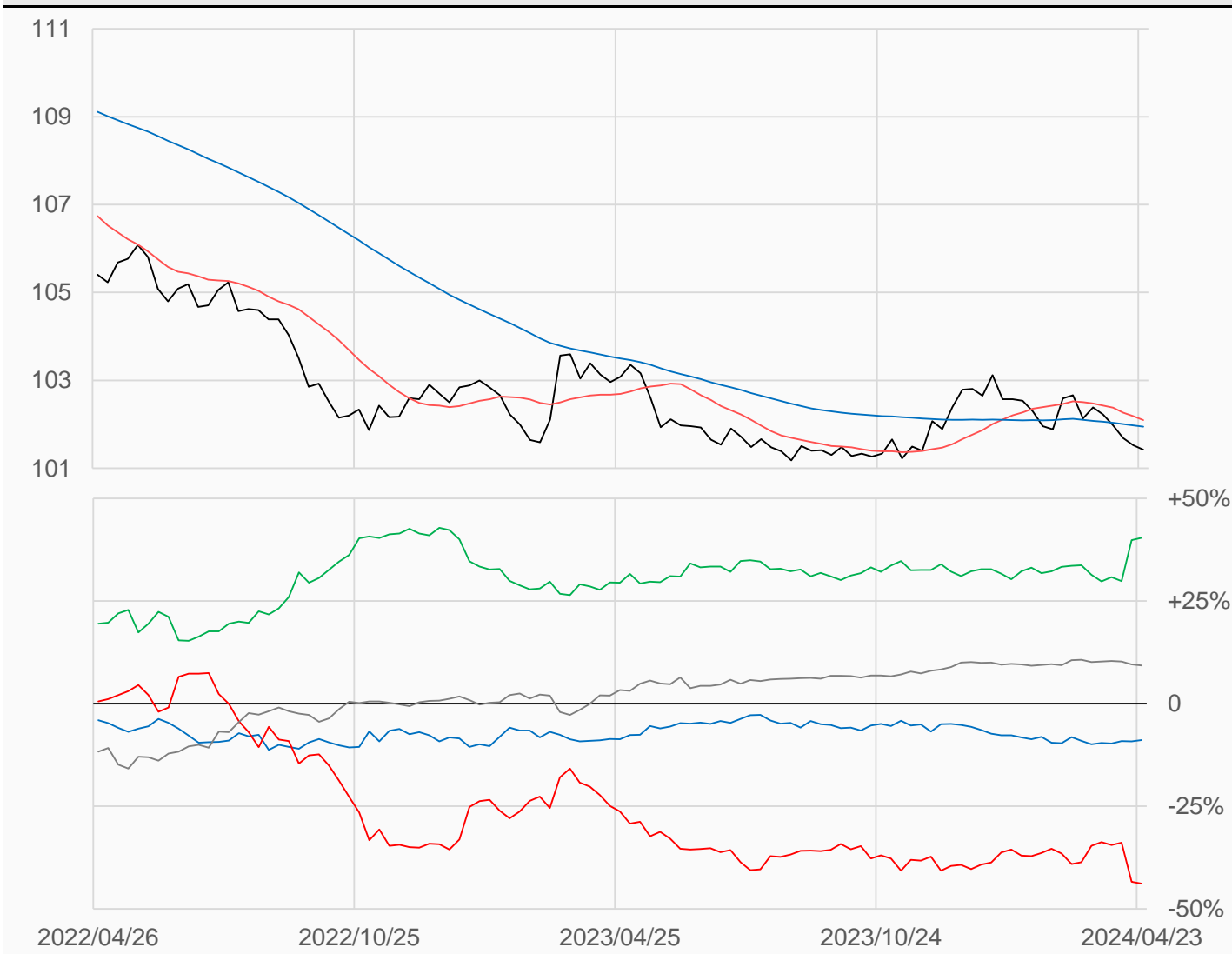
# 2年公債

美國2年公債較前一週下跌0.1016點收在101.421875點，  
 槓桿基金多單增加45471口，空單增加101024口，  
 淨空單較前一週增加55553口至1832249口。

數據日期	前期OI	本期OI	增減	增減	週五收盤價	較前週變動
2024/04/23	4095059	4178396	+83337	+2.04%	101 54/128	↓ - 13/128
分類	多單OI	增減	空單OI	增減	多空淨部位	淨部位變動
經紀商	148697	-22434	519695	-29219	-370998	+6785
資產管理	2681933	+55080	992726	-2487	+1689207	+57567
槓桿基金	518771	+45471	2351020	+101024	-1832249	-55553
其他	560353	+4550	173311	+7756	+387042	-3206

週五收盤價與13週與52週平均線

— TU — 13週 102.1 — 52週 101.95



淨部位佔總OI% 經紀 -8.9% 資管 +40.4% 槓桿 -43.9% 其他 +9.3%

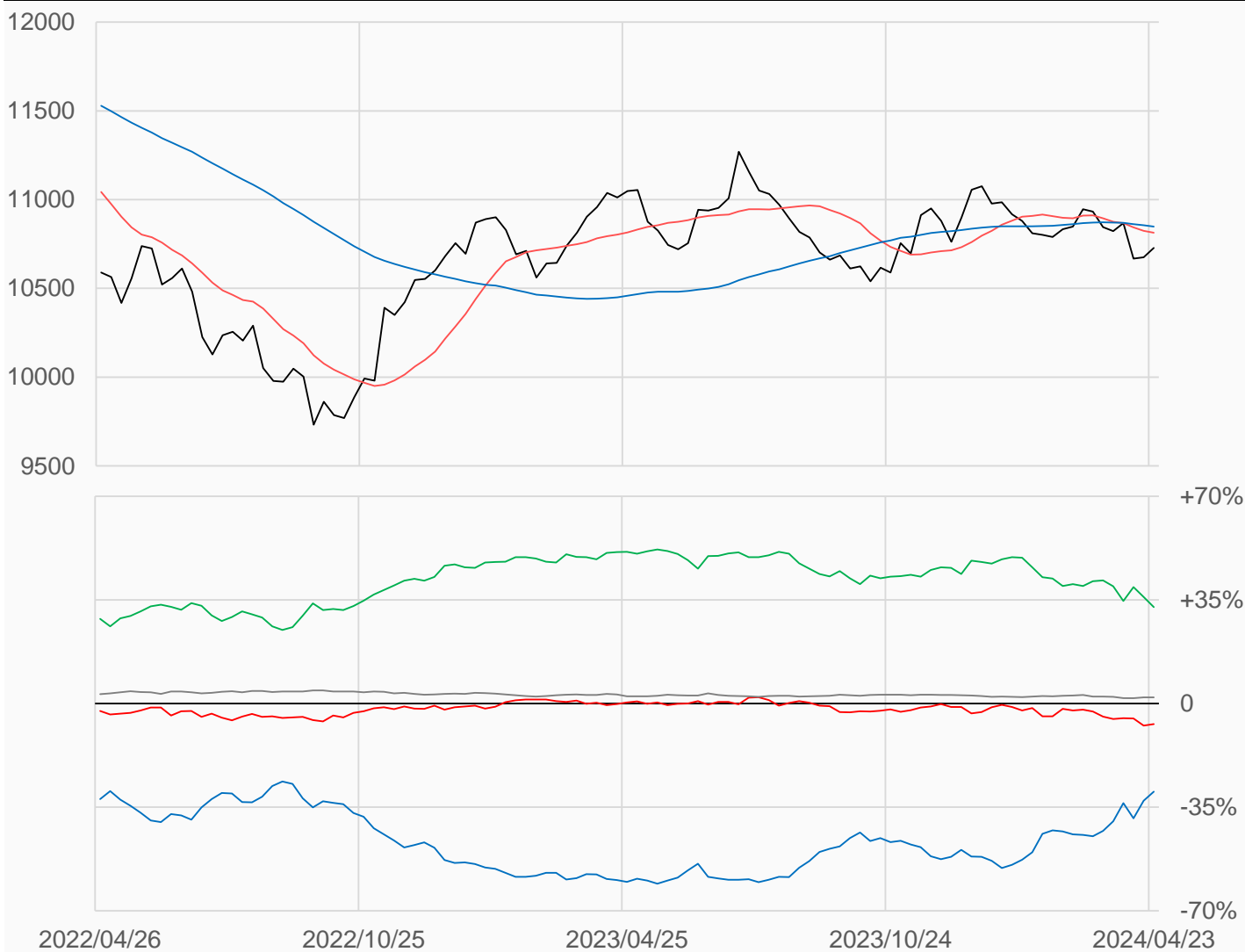
# 歐元

歐元較前一週上漲52.5點收在10728點，  
 槓桿基金多單減少3522口，空單減少7145口，  
 淨空單較前一週減少3623口至52304口。

數據日期	前期OI	本期OI	增減	增減	週五收盤價	較前週變動
2024/04/23	750689	753918	+3229	+0.43%	10728.0	↑ +52.5
分類	多單OI	增減	空單OI	增減	多空淨部位	淨部位變動
經紀商	81801	+16161	306082	-5835	-224281	+21996
資產管理	446529	-7622	200966	+16951	+245563	-24573
槓桿基金	115617	-3522	167921	-7145	-52304	+3623
其他	34300	+79	18351	-296	+15949	+375

週五收盤價與13週與52週平均線

— EC — 13週 10813 — 52週 10849



淨部位佔總OI% 經紀 -29.7% 資管 +32.6% 槓桿 -6.9% 其他 +2.1%

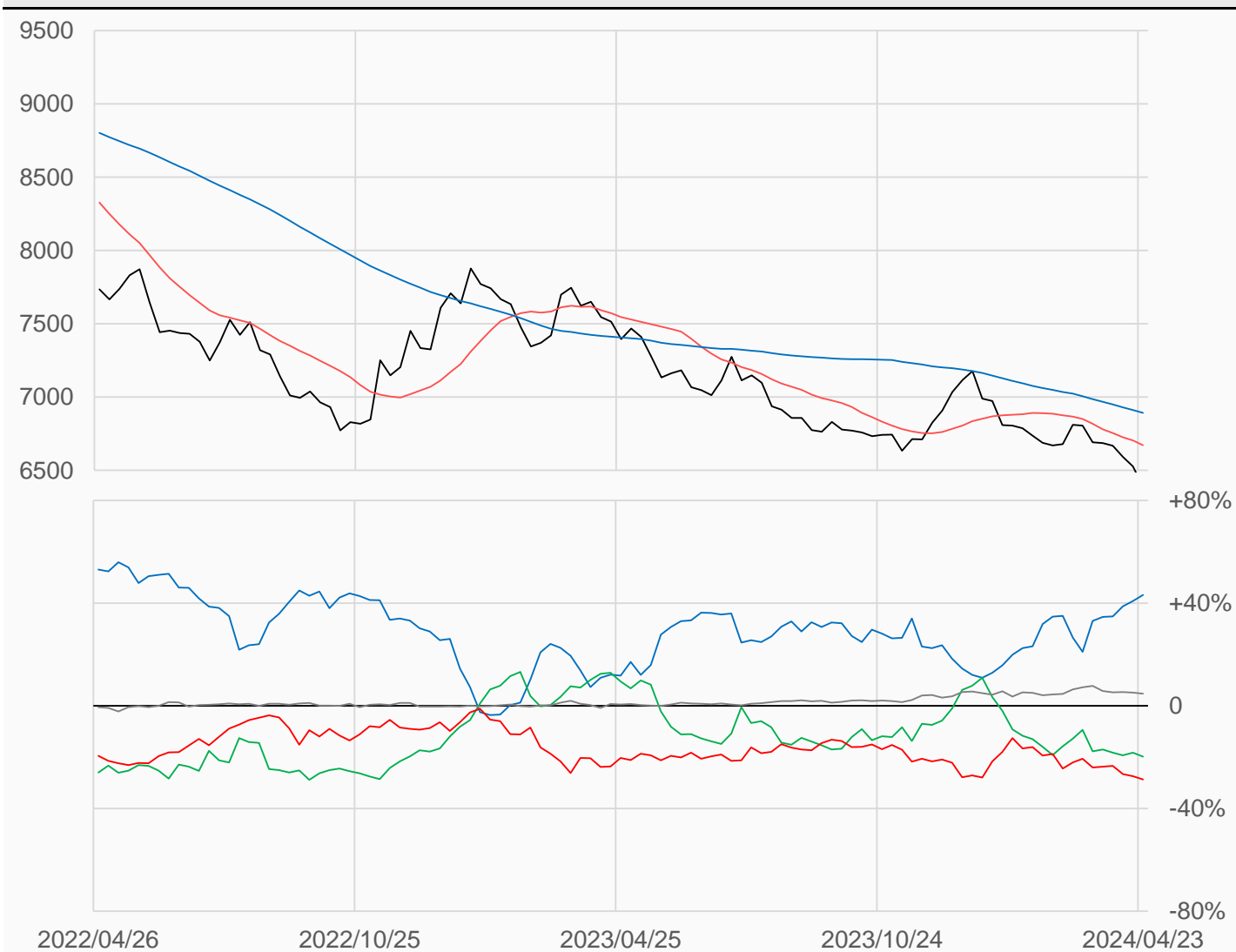
# 日圓

日圓較前一週下跌138點收在6388.5點，  
 槓桿基金多單減少7932口，空單減少3096口，  
 淨空單較前一週增加4836口至108918口。

數據日期	前期OI	本期OI	增減	增減	週五收盤價	較前週變動
2024/04/23	378897	379654	+757	+0.20%	6388.5	↓ -138.0
分類	多單OI	增減	空單OI	增減	多空淨部位	淨部位變動
經紀商	177227	+8995	13324	-88	+163903	+9083
資產管理	65228	-577	140490	+5638	-75262	-6215
槓桿基金	67106	-7932	176024	-3096	-108918	-4836
其他	19825	-1482	1676	-200	+18149	-1282

週五收盤價與13週與52週平均線

— JY — 13週 6671.1 — 52週 6891.8



淨部位佔總OI% 經紀 +43.2% 資管 -19.8% 槓桿 -28.7% 其他 +4.8%



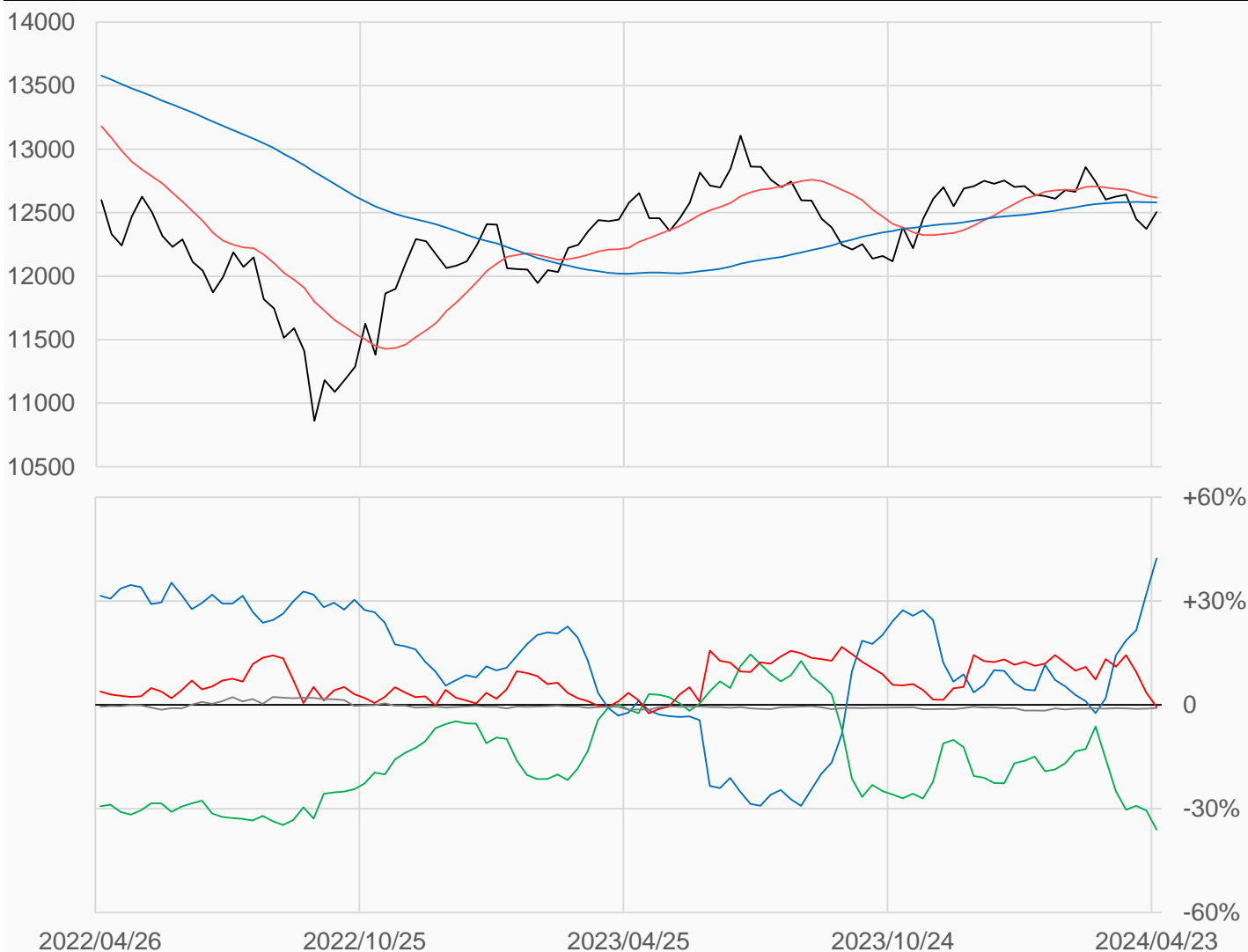
# 英鎊

英鎊較前一週上漲133點收在12505點，  
 槓桿基金多單減少11035口，空單增加762口，  
 淨空單較前一週增加11797口至1633口。

數據日期	前期OI	本期OI	增減	增減	週五收盤價	較前週變動
2024/04/23	295209	304112	+8903	+3.02%	12505	↑ +133
分類	多單OI	增減	空單OI	增減	多空淨部位	淨部位變動
經紀商	148416	+34571	19584	+323	+128832	+34248
資產管理	14399	-15269	124061	+4256	-109662	-19525
槓桿基金	115662	-11035	117295	+762	-1633	-11797
其他	1985	+330	4820	0	-2835	+330

週五收盤價與13週與52週平均線

— BP — 13週 12617 — 52週 12581



淨部位佔總OI% 經紀 +42.4% 資管 -36.1% 槓桿 -0.5% 其他 -0.9%

# 瑞郎

瑞郎較前一週下跌49點收在11011.5點，  
 槓桿基金多單減少780口，空單增加5207口，  
 淨空單較前一週增加5987口至10187口。

數據日期	前期OI	本期OI	增減	增減	週五收盤價	較前週變動
2024/04/23	98211	104510	+6299	+6.41%	11012	↓ -49
分類	多單OI	增減	空單OI	增減	多空淨部位	淨部位變動
經紀商	56138	+4789	1397	+561	+54741	+4228
資產管理	15941	+885	48403	+2885	-32462	-2000
槓桿基金	20023	-780	30210	+5207	-10187	-5987
其他	1352	+120	0	-627	+1352	+747

週五收盤價與13週與52週平均線

— SF — 13週 11285 — 52週 11338



淨部位佔總OI% 經紀 +52.4% 資管 -31.1% 槓桿 -9.7% 其他 +1.3%

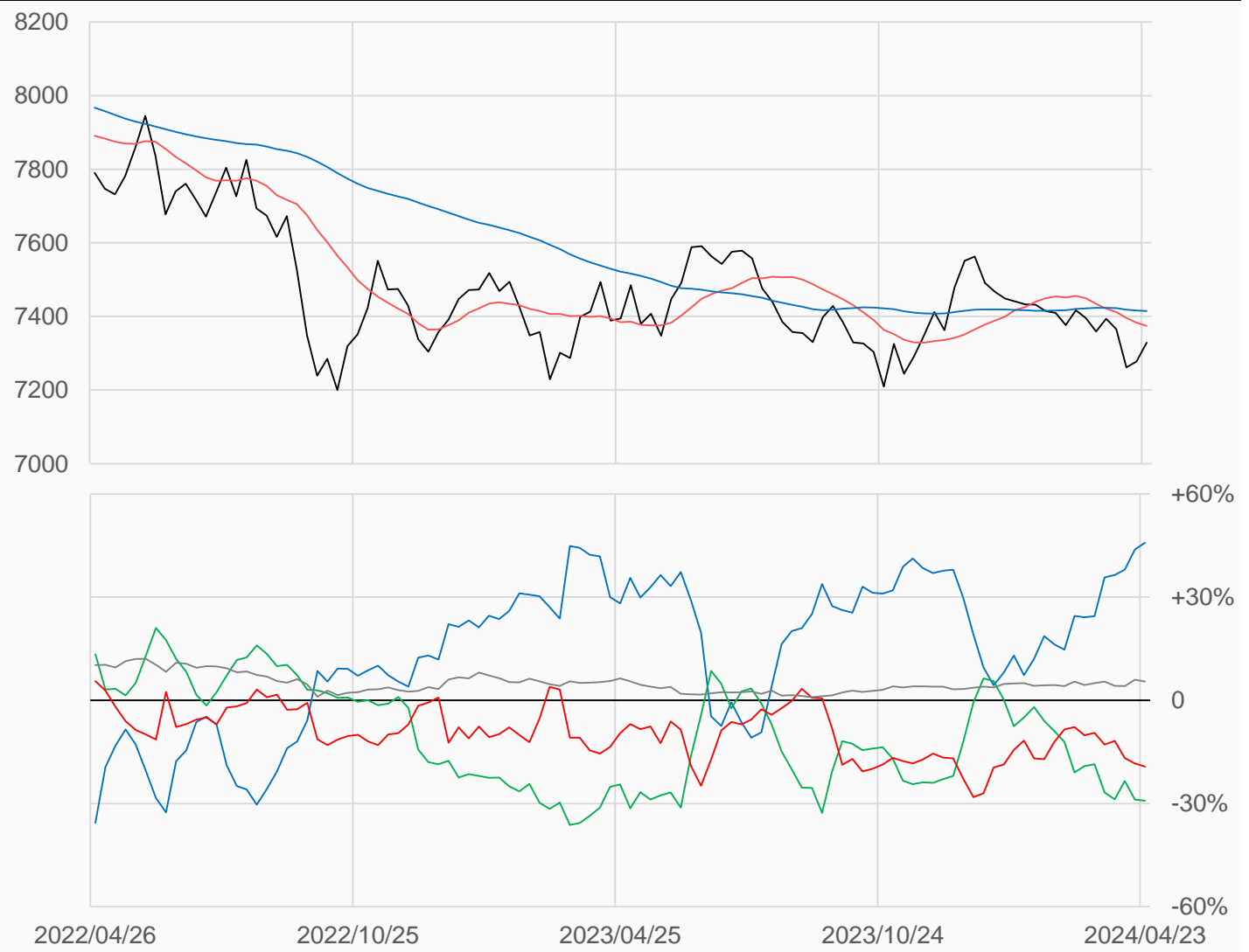
# 加幣

加幣較前一週上漲51.5點收在7329點，  
 槓桿基金多單減少6366口，空單減少7013口，  
 淨空單較前一週減少647口至47025口。

數據日期	前期OI	本期OI	增減	增減	週五收盤價	較前週變動
2024/04/23	260076	244028	-16048	-6.17%	7329.0	↑ +51.5
分類	多單OI	增減	空單OI	增減	多空淨部位	淨部位變動
經紀商	120737	-6212	8922	-3933	+111815	-2279
資產管理	47218	-3215	118521	-7050	-71303	+3835
槓桿基金	28661	-6366	75686	-7013	-47025	+647
其他	16119	-1327	2808	+1033	+13311	-2360

週五收盤價與13週與52週平均線

— CD — 13週 7374.2 — 52週 7414.8



淨部位佔總OI%	經紀	+45.8%	資管	-29.2%	槓桿	-19.3%	其他	+5.5%
----------	----	--------	----	--------	----	--------	----	-------

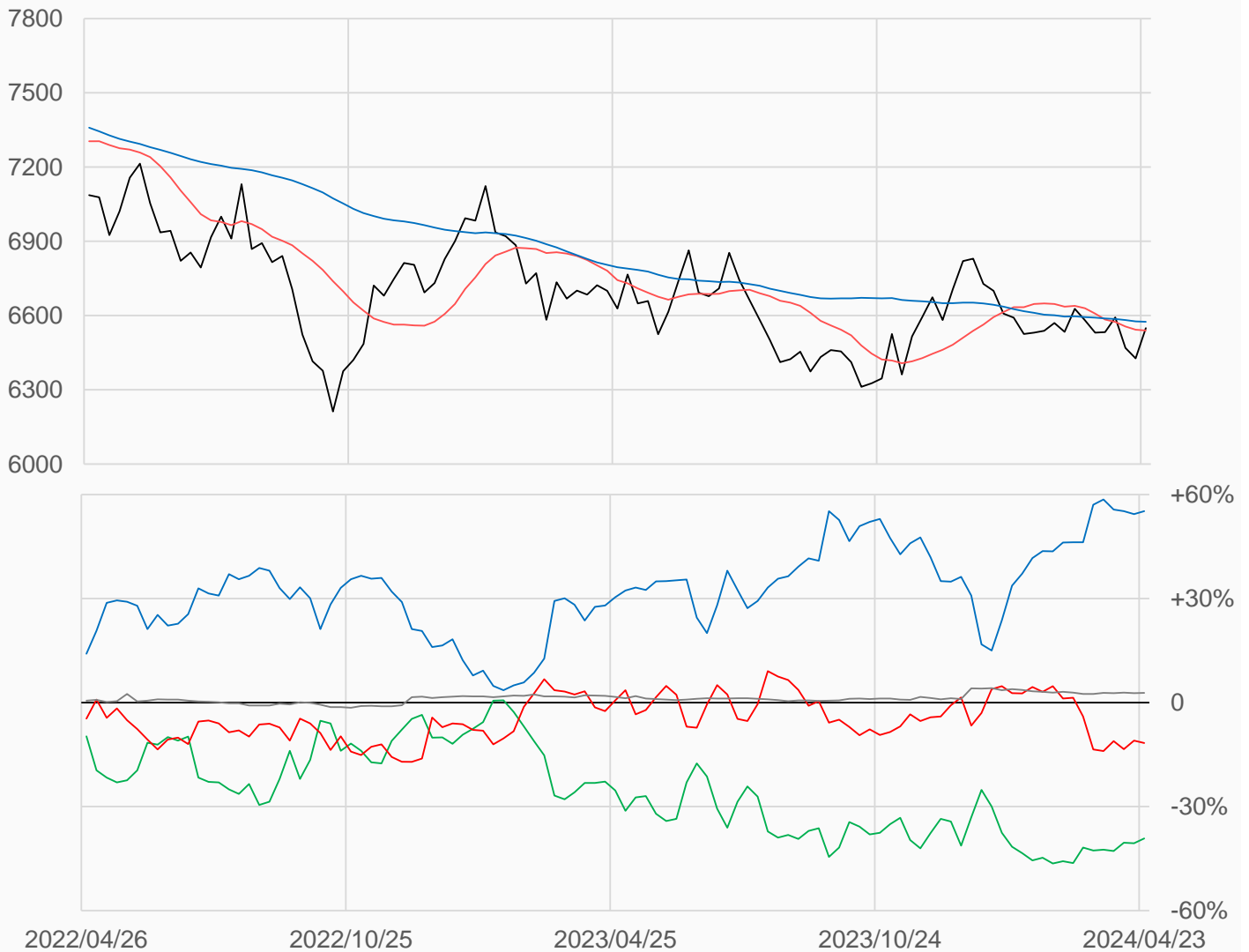
# 澳幣

澳幣較前一週上漲122點收在6549點，  
 槓桿基金多單減少6877口，空單減少4539口，  
 淨空單較前一週增加2338口至29728口。

數據日期	前期OI	本期OI	增減	增減	週五收盤價	較前週變動
2024/04/23	250587	254937	+4350	+1.74%	6549	↑ +122
分類	多單OI	增減	空單OI	增減	多空淨部位	淨部位變動
經紀商	151342	+8944	10592	+4403	+140750	+4541
資產管理	43015	+5209	142779	+3347	-99764	+1862
槓桿基金	35861	-6877	65589	-4539	-29728	-2338
其他	7108	-105	34	-413	+7074	+308

週五收盤價與13週與52週平均線

— AD — 13週 6539.2 — 52週 6575



淨部位佔總OI% 經紀 +55.2% 資管 -39.1% 槓桿 -11.7% 其他 +2.8%

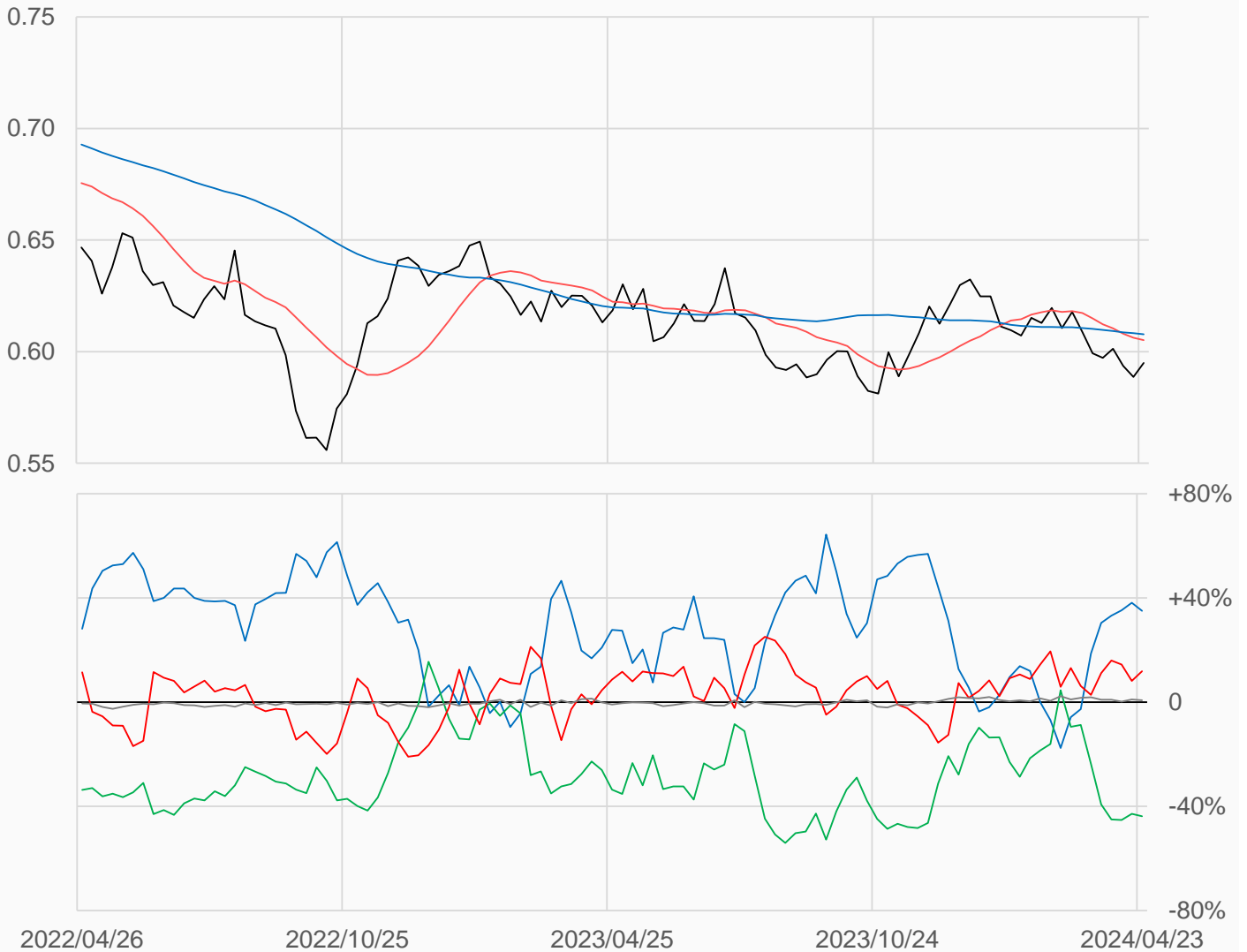
# 紐幣

紐幣較前一週上漲0.0062點收在0.59485點，  
 槓桿基金多單減少558口，空單減少2367口，  
 淨多單較前一週增加1809口至6970口。

數據日期	前期OI	本期OI	增減	增減	週五收盤價	較前週變動
2024/04/23	62857	58570	-4287	-6.82%	0.5949	↑ +0.0062
分類	多單OI	增減	空單OI	增減	多空淨部位	淨部位變動
經紀商	27319	-3574	6757	-163	+20562	-3411
資產管理	7532	-129	33160	-1418	-25628	+1289
槓桿基金	19430	-558	12460	-2367	+6970	+1809
其他	856	-187	405	-11	+451	-176

週五收盤價與13週與52週平均線

— NE — 13週 0.6051 — 52週 0.6077



淨部位佔總OI% 經紀 +35.1% 資管 -43.8% 槓桿 +11.9% 其他 +0.8%

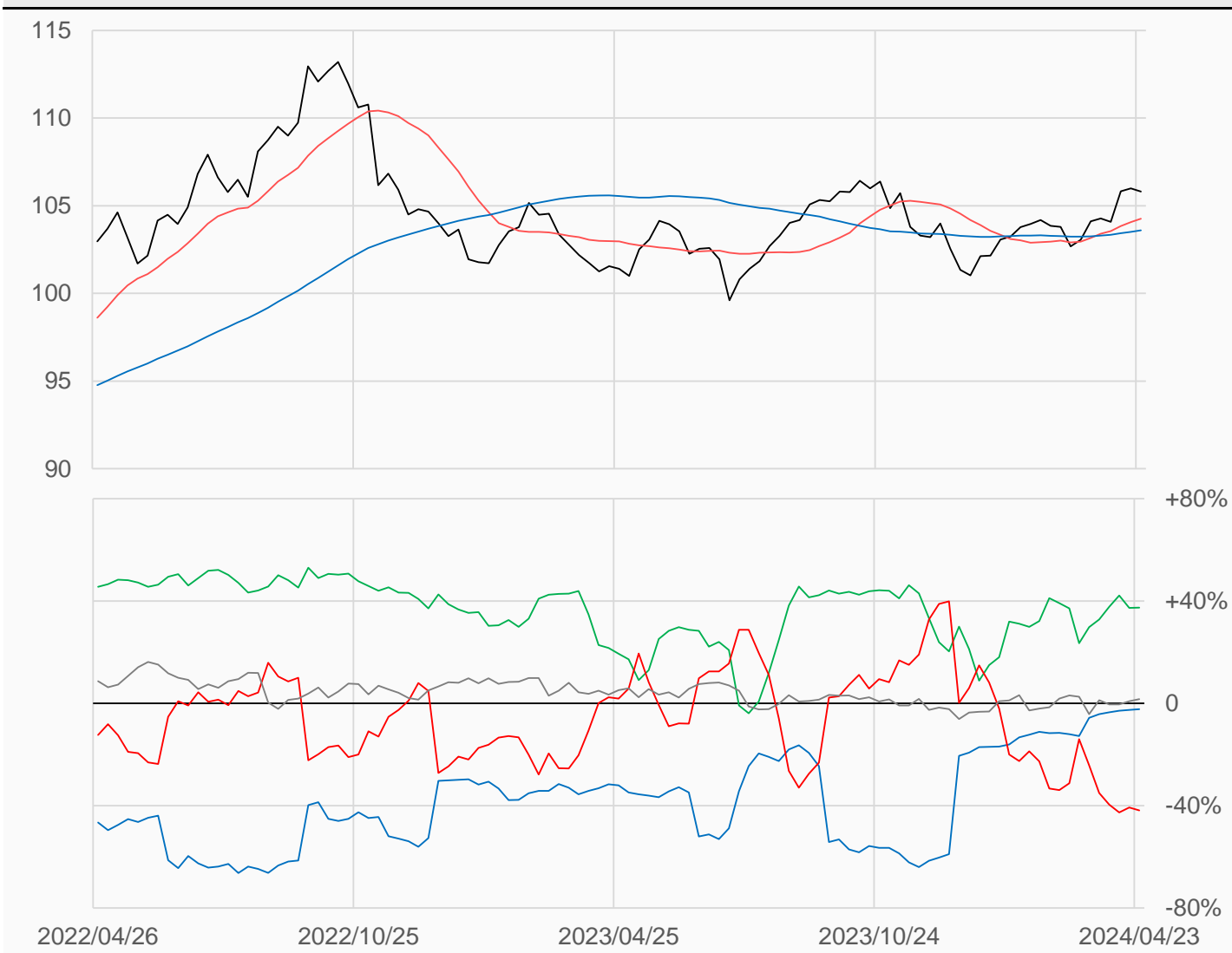
# 美元

美元較前一週下跌0.18點收在105.804點，  
 槓桿基金多單增加971口，空單增加2163口，  
 淨空單較前一週增加1192口至19156口。

數據日期	前期OI	本期OI	增減	增減	週五收盤價	較前週變動
2024/04/23	44128	45781	+1653	+3.75%	105.804	↓ -0.180
分類	多單OI	增減	空單OI	增減	多空淨部位	淨部位變動
經紀商	443	+80	1487	0	-1044	+80
資產管理	18311	+340	1202	-287	+17109	+627
槓桿基金	19739	+971	38895	+2163	-19156	-1192
其他	2867	+465	2119	+81	+748	+384

週五收盤價與13週與52週平均線

— DX — 13週 104.26 — 52週 103.6



淨部位佔總OI% 經紀 -2.3% 資管 +37.4% 槓桿 -41.8% 其他 +1.6%

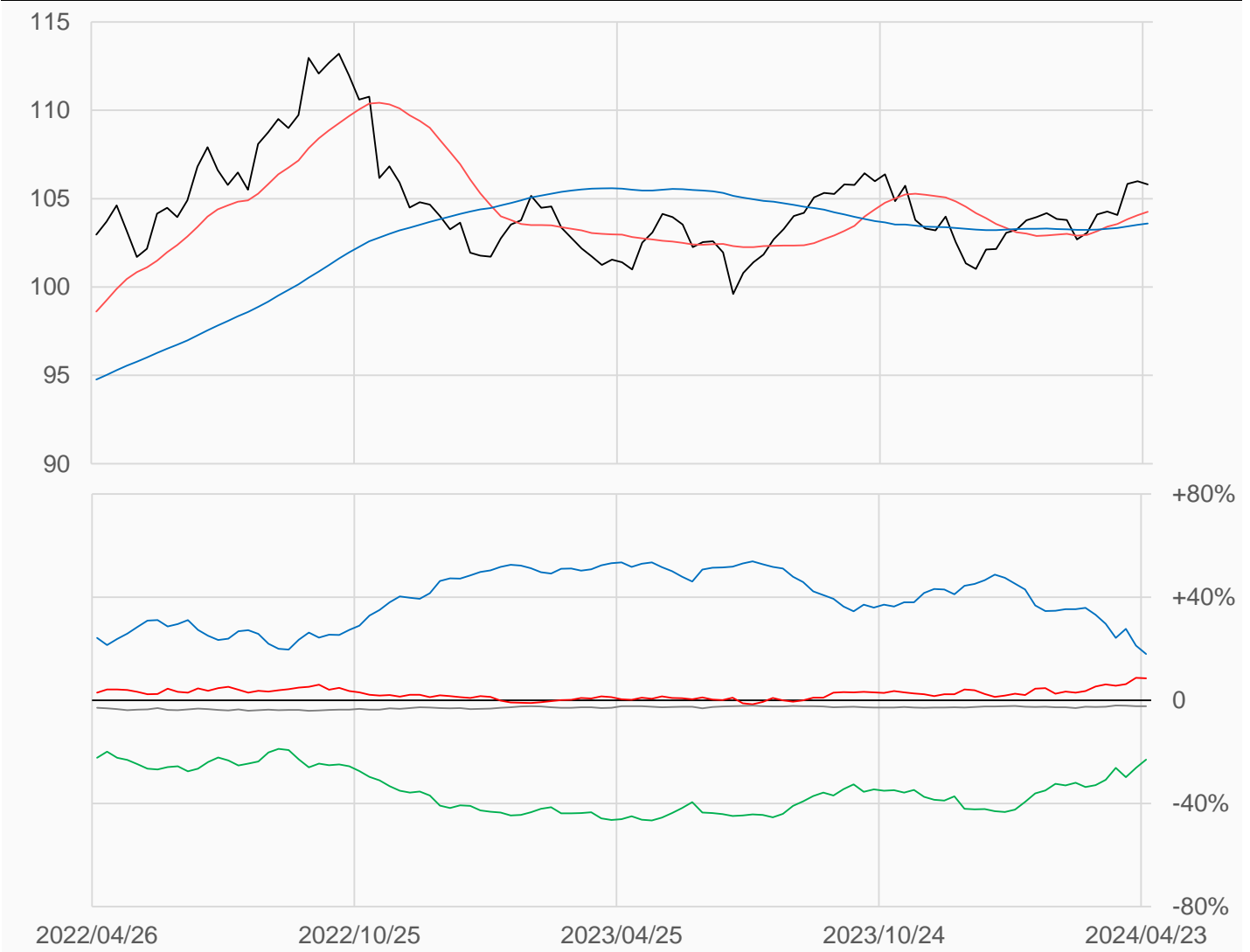
# 綜合美元 (不含美元)

綜合美元較前一週下跌0.18點收在105.804點，  
槓桿基金多單減少8637口，空單減少7685口，  
淨多單較前一週減少952口至81991口。

數據日期	前期OI	本期OI	增減	增減	週五收盤價	較前週變動
2024/04/23	950734.1	954574.6	+3841	+0.40%	105.804	↓ -0.180
分類	多單OI	增減	空單OI	增減	多空淨部位	淨部位變動
經紀商	332595.2	-6341	161192.6	+23771	+171403	-30112
資產管理	277035	+19311	496705.5	-10408	-219670	+29719
槓桿基金	238963	-8637	156971.9	-7685	+81991	-952
其他	20798.65	-306	42319.73	-262	-21521	-44

週五收盤價與13週與52週平均線

— DXY — 13週 104.26 — 52週 103.6



淨部位佔總OI% 經紀 +18.0% 資管 -23.0% 槓桿 +8.6% 其他 -2.3%

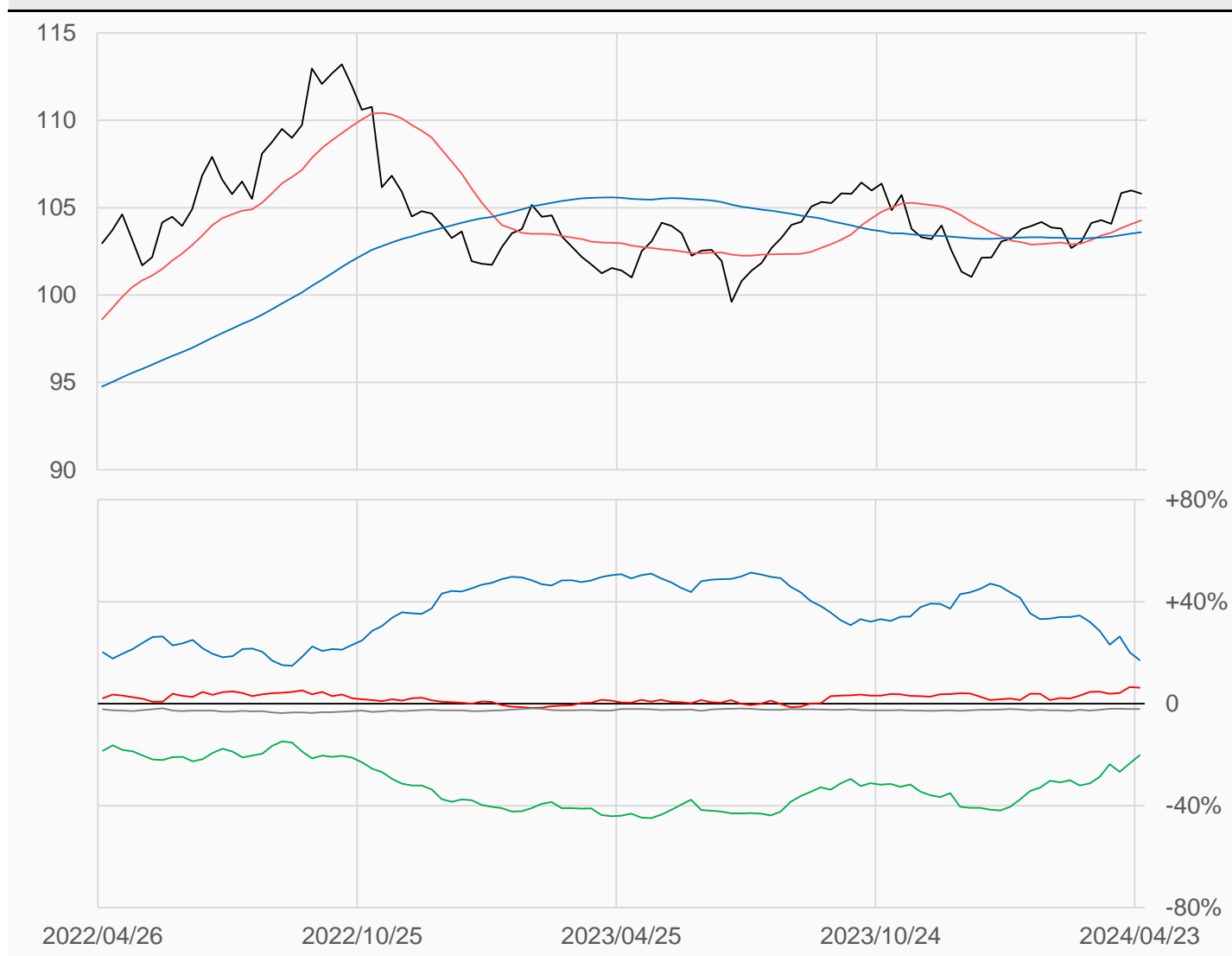
# 綜合美元 (含美元)

綜合美元較前一週下跌0.18點收在105.804點，  
槓桿基金多單減少7666口，空單減少5522口，  
淨多單較前一週減少2144口至62835口。

數據日期	前期OI	本期OI	增減	增減	週五收盤價	較前週變動
2024/04/23	994862.1	1000356	+5494	+0.55%	105.804	↓ -0.180
分類	多單OI	增減	空單OI	增減	多空淨部位	淨部位變動
經紀商	333038.2	-6261	162679.6	+23771	+170359	-30032
資產管理	295346	+19651	497907.5	-10695	-202561	+30346
槓桿基金	258702	-7666	195866.9	-5522	+62835	-2144
其他	23665.65	+159	44438.73	-181	-20773	+340

週五收盤價與13週與52週平均線

— DXX — 13週 104.26 — 52週 103.6



淨部位佔總OI% 經紀 +17.0% 資管 -20.2% 槓桿 +6.3% 其他 -2.1%



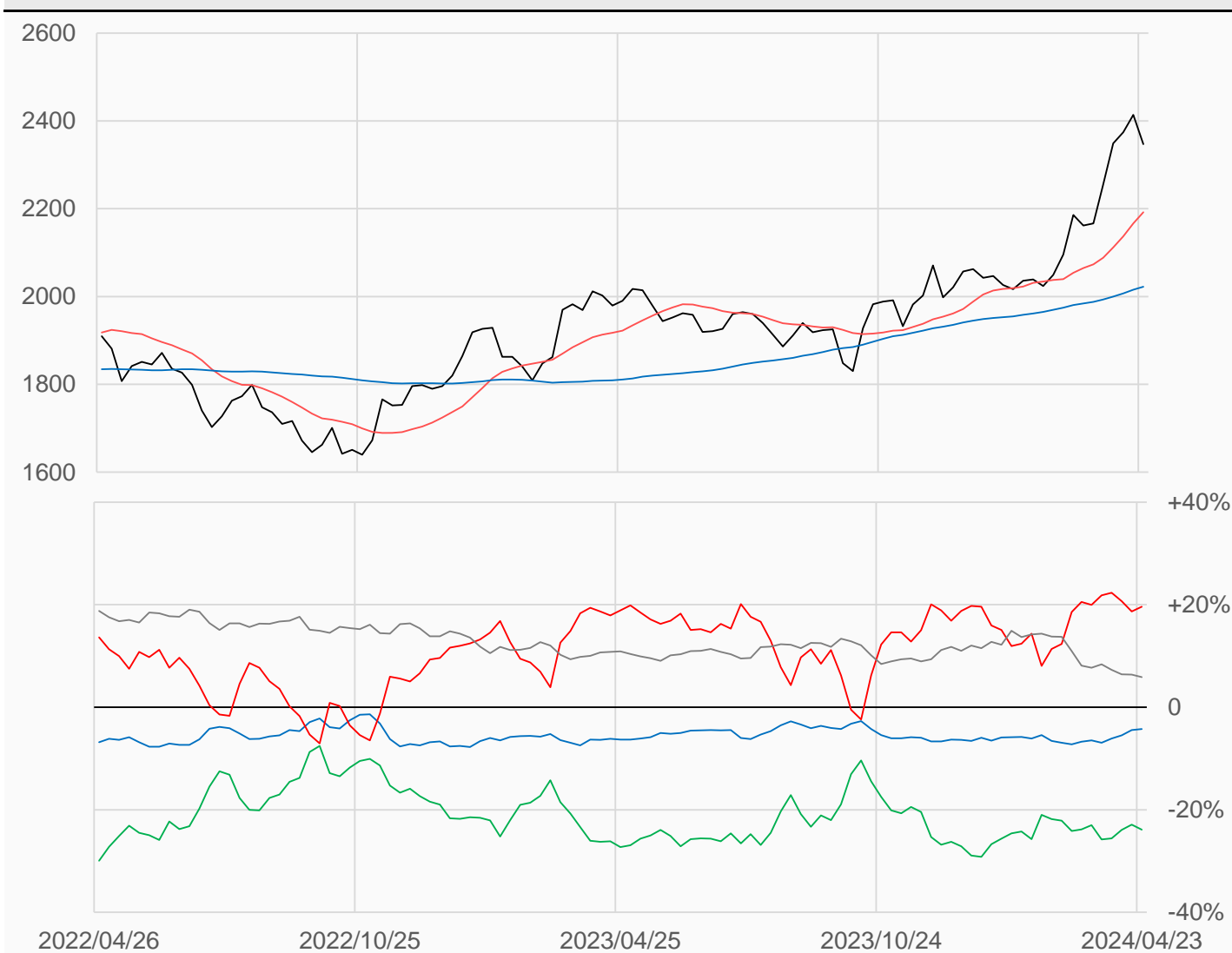
# 黃金

黃金較前一週下跌66.6點收在2347.2點，  
管理基金多單增加3455口，空單增加159口，  
淨多單較前一週增加3296口至176157口。

數據日期	前期OI	本期OI	增減	增減	週五收盤價	較前週變動
2024/04/23	924186	898041	-26145	-2.83%	2347.2	↓ -66.6
分類	多單OI	增減	空單OI	增減	多空淨部位	淨部位變動
生產商	58136	-1448	96255	-4404	-38119	+2956
互換交易	169085	-9032	383572	-6114	-214487	-2918
管理基金	301623	+3455	125466	+159	+176157	+3296
其他	311852	-15849	259110	-9868	+52742	-5981

週五收盤價與13週與52週平均線

— GC — 13週 2192 — 52週 2022.3



淨部位佔總OI% 生產 -4.2% 互換 -23.9% 管理 +19.6% 其他 +5.9%

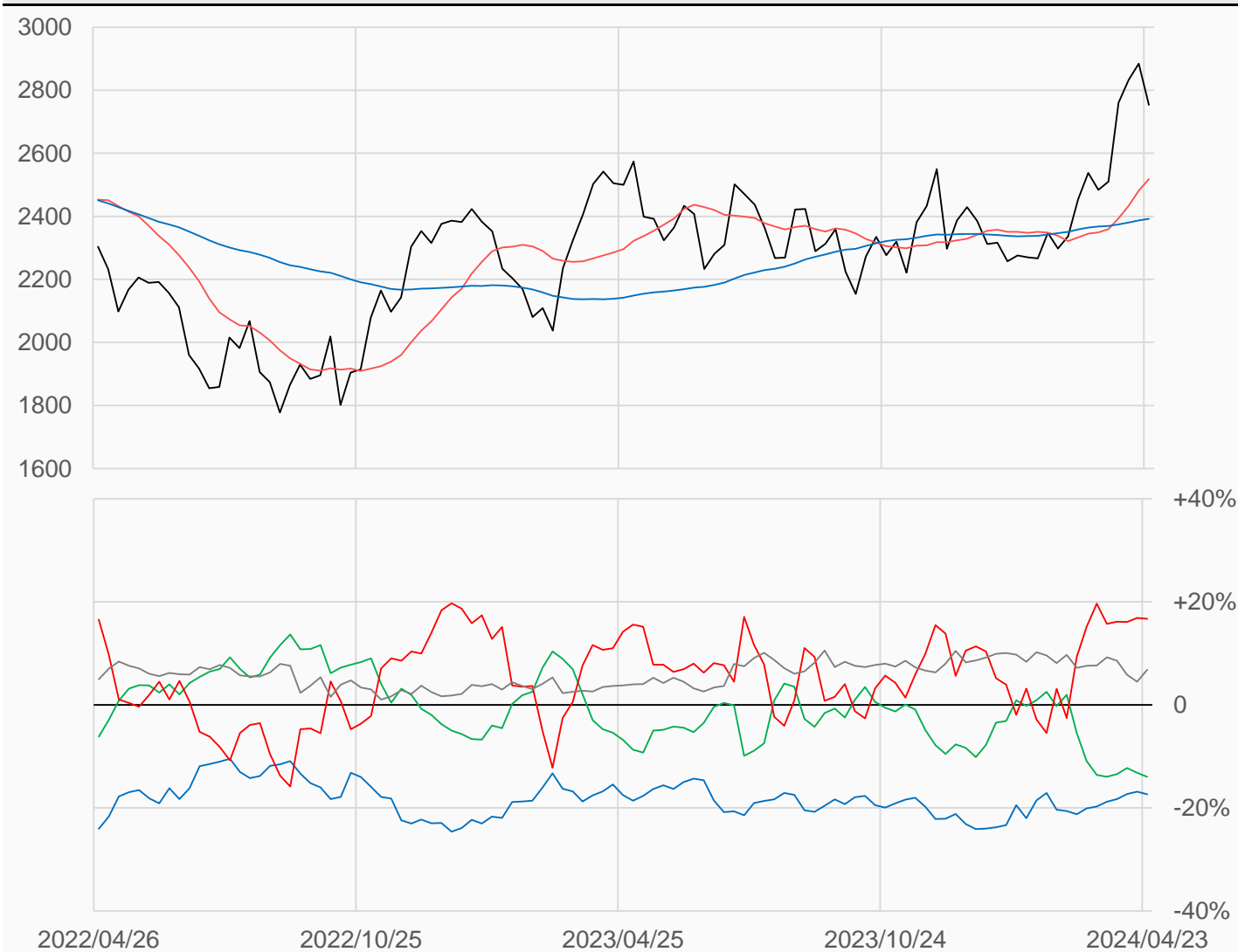
# 白銀

白銀較前一週下跌130.9點收在2753.5點，  
管理基金多單減少1205口，空單減少198口，  
淨多單較前一週減少1007口至39955口。

數據日期	前期OI	本期OI	增減	增減	週五收盤價	較前週變動
2024/04/23	242471	238980	-3491	-1.44%	2753.5	↓ -130.9
分類	多單OI	增減	空單OI	增減	多空淨部位	淨部位變動
生產商	11151	-3438	52659	-2791	-41508	-647
互換交易	46347	-87	79707	+1322	-33360	-1409
管理基金	74938	-1205	34983	-198	+39955	-1007
其他	72469	+3944	56165	-1443	+16304	+5387

週五收盤價與13週與52週平均線

— SI — 13週 2518.2 — 52週 2392.2



淨部位佔總OI% 生產 -17.4% 互換 -14.0% 管理 +16.7% 其他 +6.8%

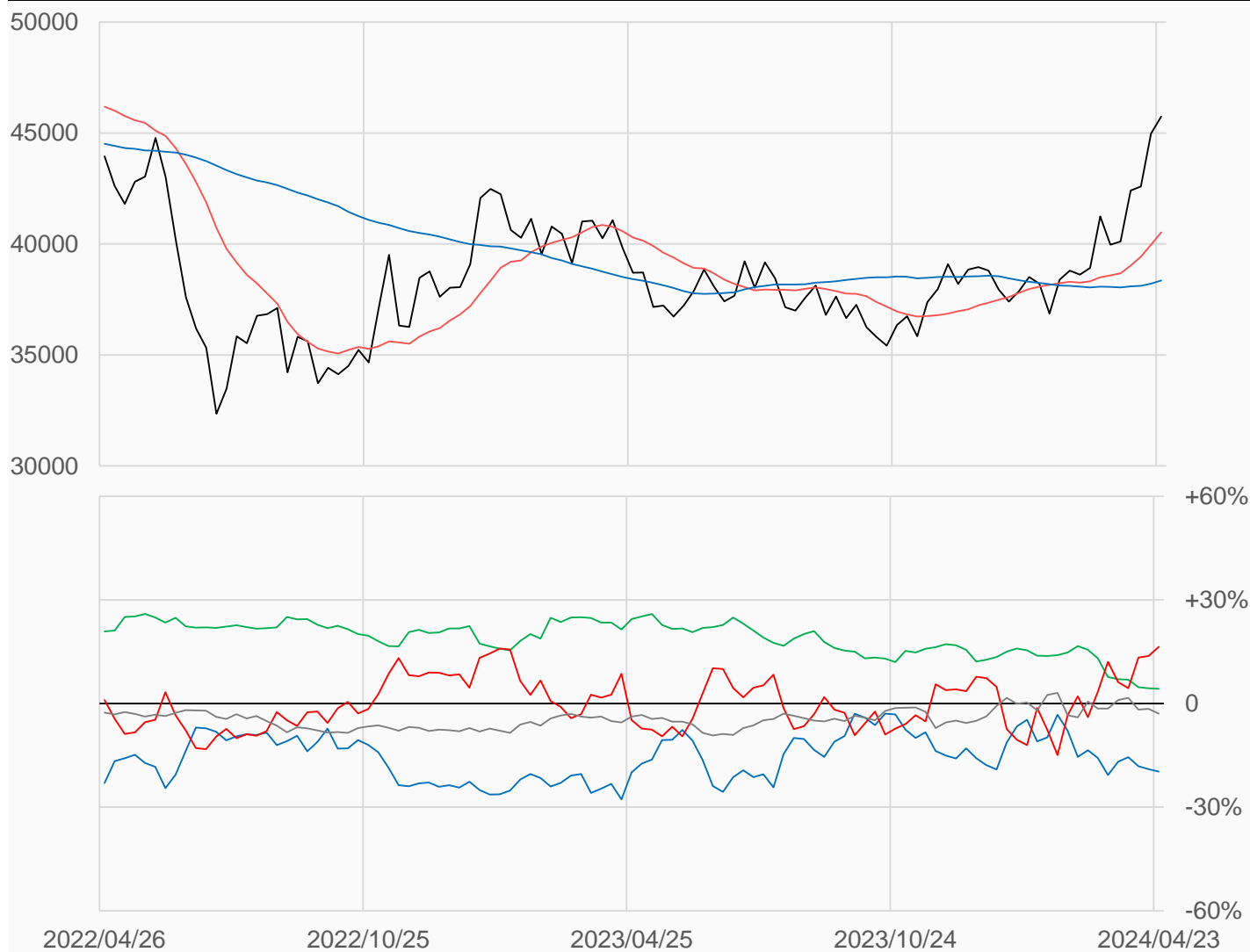
# 銅

銅較前一週上漲765點收在45740點，  
 管理基金多單增加7229口，空單減少7031口，  
 淨多單較前一週增加14260口至67210口。

數據日期	前期OI	本期OI	增減	增減	週五收盤價	較前週變動
2024/04/23	384515	409470	+24955	+6.49%	45740	↑ +765
分類	多單OI	增減	空單OI	增減	多空淨部位	淨部位變動
生產商	27319	+2925	108004	+10694	-80685	-7769
互換交易	77672	+7721	60200	+7210	+17472	+511
管理基金	183083	+7229	115873	-7031	+67210	+14260
其他	96197	+7278	108170	+13224	-11973	-5946

週五收盤價與13週與52週平均線

— HG — 13週 40525 — 52週 38350



淨部位佔總OI% 生產 -19.7% 互換 +4.3% 管理 +16.4% 其他 -2.9%

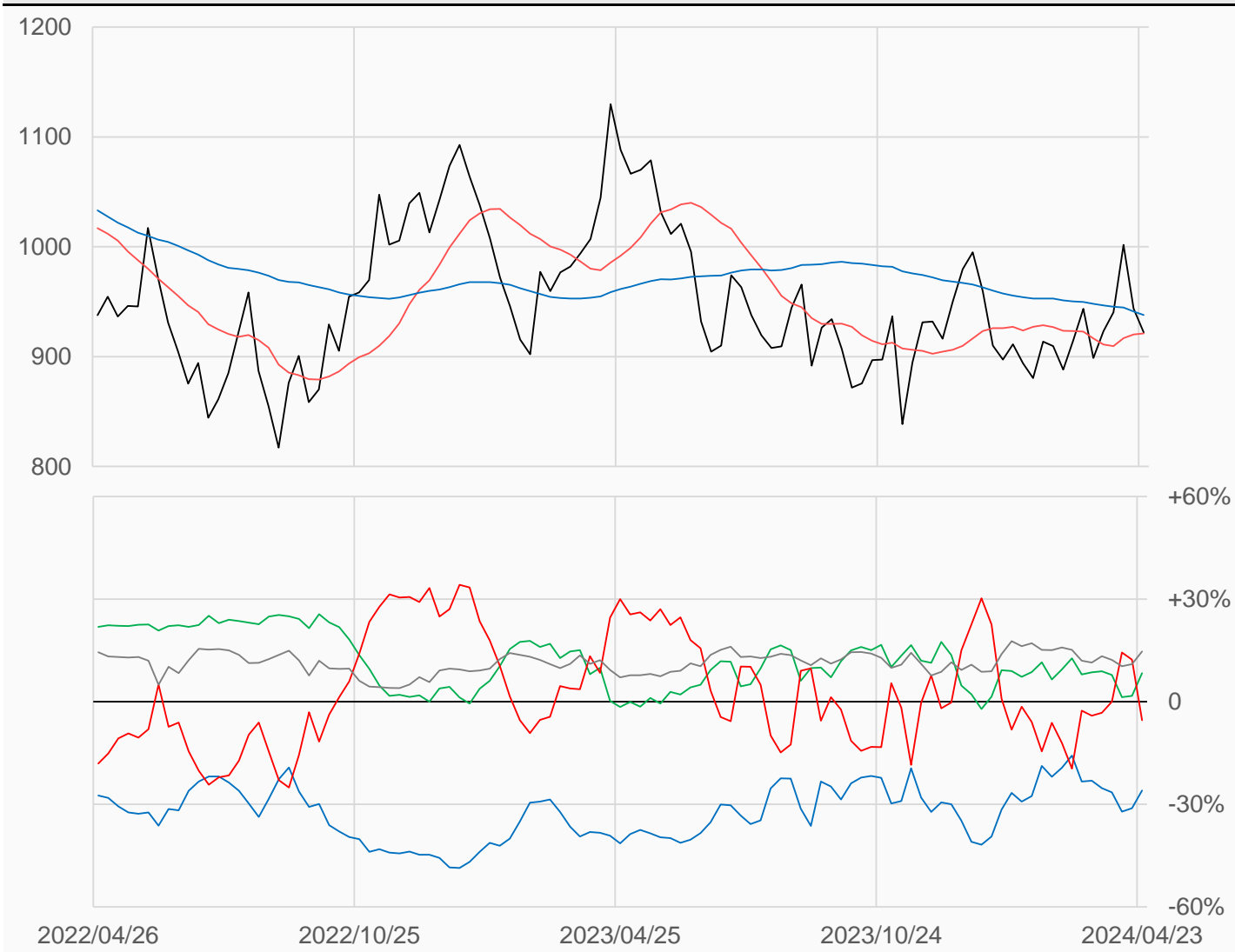
# 白金

白金較前一週下跌21.7點收在922.1點，  
管理基金多單減少8046口，空單增加7772口，  
淨空單較前一週增加15818口至4801口。

數據日期	前期OI	本期OI	增減	增減	週五收盤價	較前週變動
2024/04/23	89377	88675	-702	-0.79%	922.1	↓ -21.7
分類	多單OI	增減	空單OI	增減	多空淨部位	淨部位變動
生產商	3195	+128	26246	-4671	-23051	+4799
互換交易	17565	+2208	10187	-3615	+7378	+5823
管理基金	35307	-8046	40108	+7772	-4801	-15818
其他	21590	+3082	8556	-121	+13034	+3203

週五收盤價與13週與52週平均線

— PL — 13週 921.03 — 52週 937.83



淨部位佔總OI% 生產 -26.0% 互換 +8.3% 管理 -5.4% 其他 +14.7%

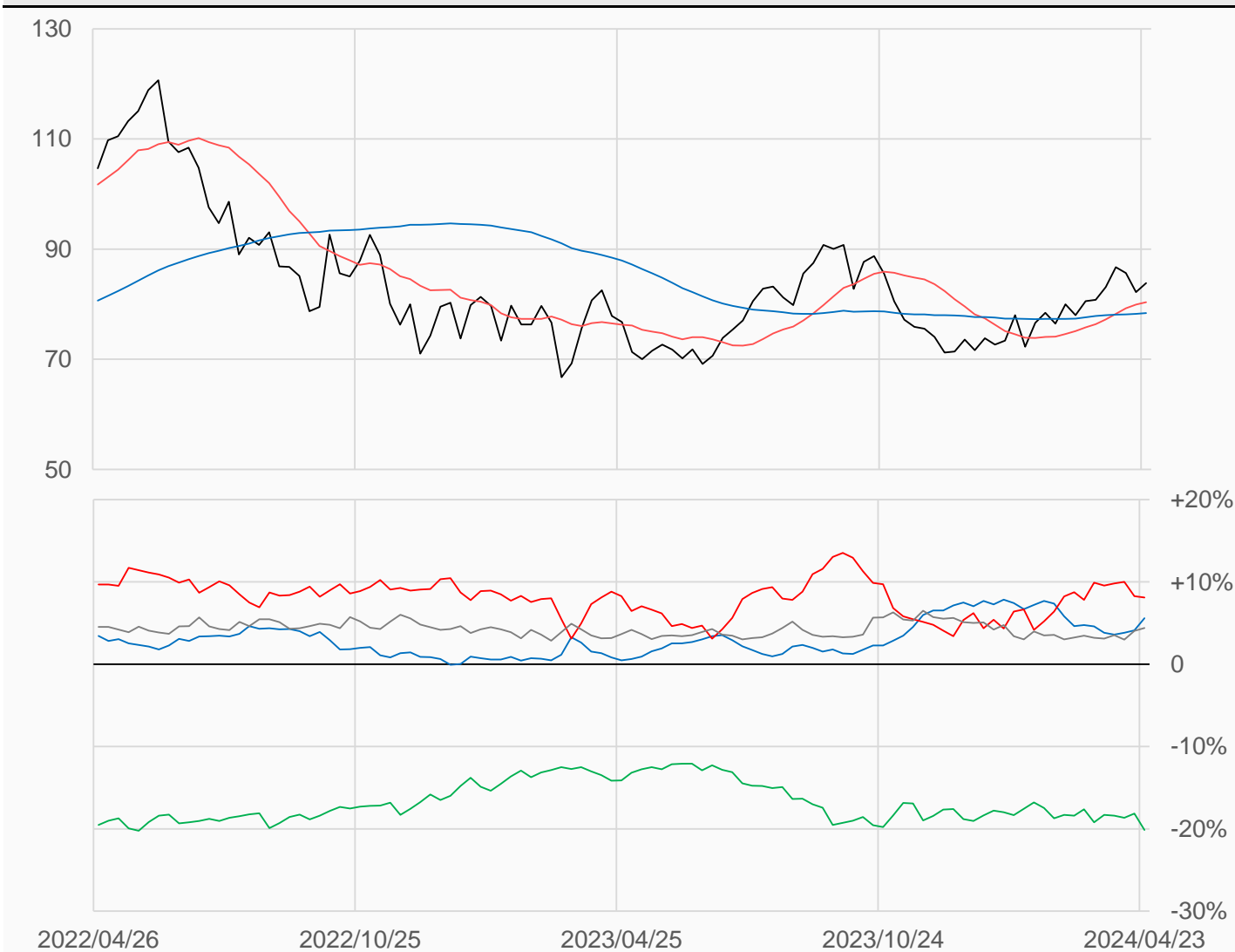
# 輕原油

輕原油較前一週上漲1.63點收在83.85點，  
管理基金多單減少106484口，空單減少82233口，  
淨多單較前一週減少24251口至179646口。

數據日期	前期OI	本期OI	增減	增減	週五收盤價	較前週變動
2024/04/23	2468763	2214340	-254423	-10.31%	83.85	↑ +1.63
分類	多單OI	增減	空單OI	增減	多空淨部位	淨部位變動
生產商	550882	+23657	427132	+1581	+123750	+22076
互換交易	231533	-32826	677561	-34796	-446028	+1970
管理基金	765045	-106484	585399	-82233	+179646	-24251
其他	568259	-139372	471121	-136491	+97138	-2881

週五收盤價與13週與52週平均線

— CL — 13週 80.368 — 52週 78.39



淨部位佔總OI% 生產 +5.6% 互換 -20.1% 管理 +8.1% 其他 +4.4%

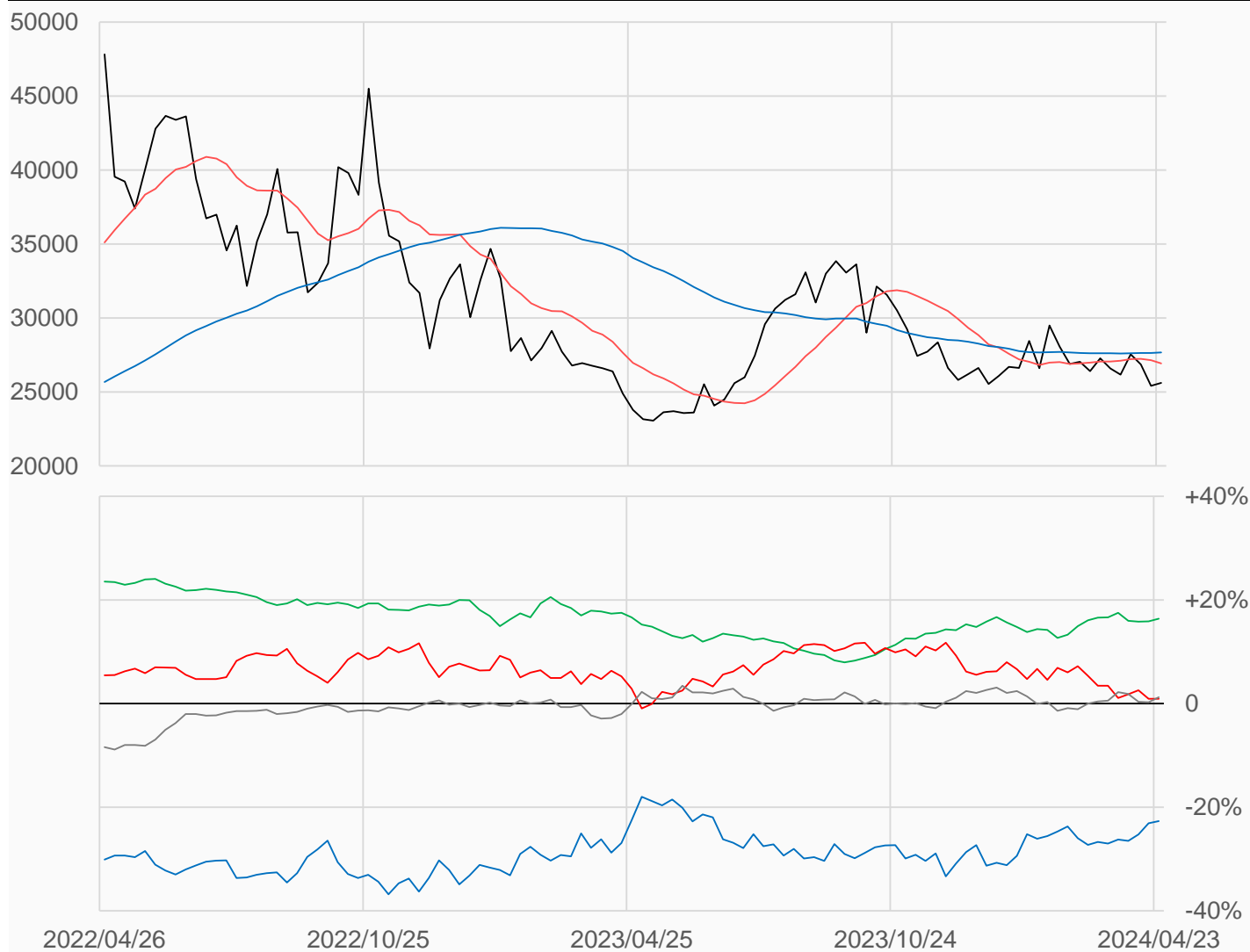
# 熱燃油

熱燃油較前一週上漲194點收在25607點，  
管理基金多單增加6607口，空單增加6465口，  
淨多單較前一週增加142口至3360口。

數據日期	前期OI	本期OI	增減	增減	週五收盤價	較前週變動
2024/04/23	348578	367434	+18856	+5.41%	25607	↑ +194
分類	多單OI	增減	空單OI	增減	多空淨部位	淨部位變動
生產商	98594	+7875	181936	+10681	-83342	-2806
互換交易	76919	+5046	16702	+121	+60217	+4925
管理基金	93625	+6607	90265	+6465	+3360	+142
其他	52418	+5237	47861	+1585	+4557	+3652

週五收盤價與13週與52週平均線

— HO — 13週 26918 — 52週 27672



淨部位佔總OI% 生產 -22.7% 互換 +16.4% 管理 +0.9% 其他 +1.2%

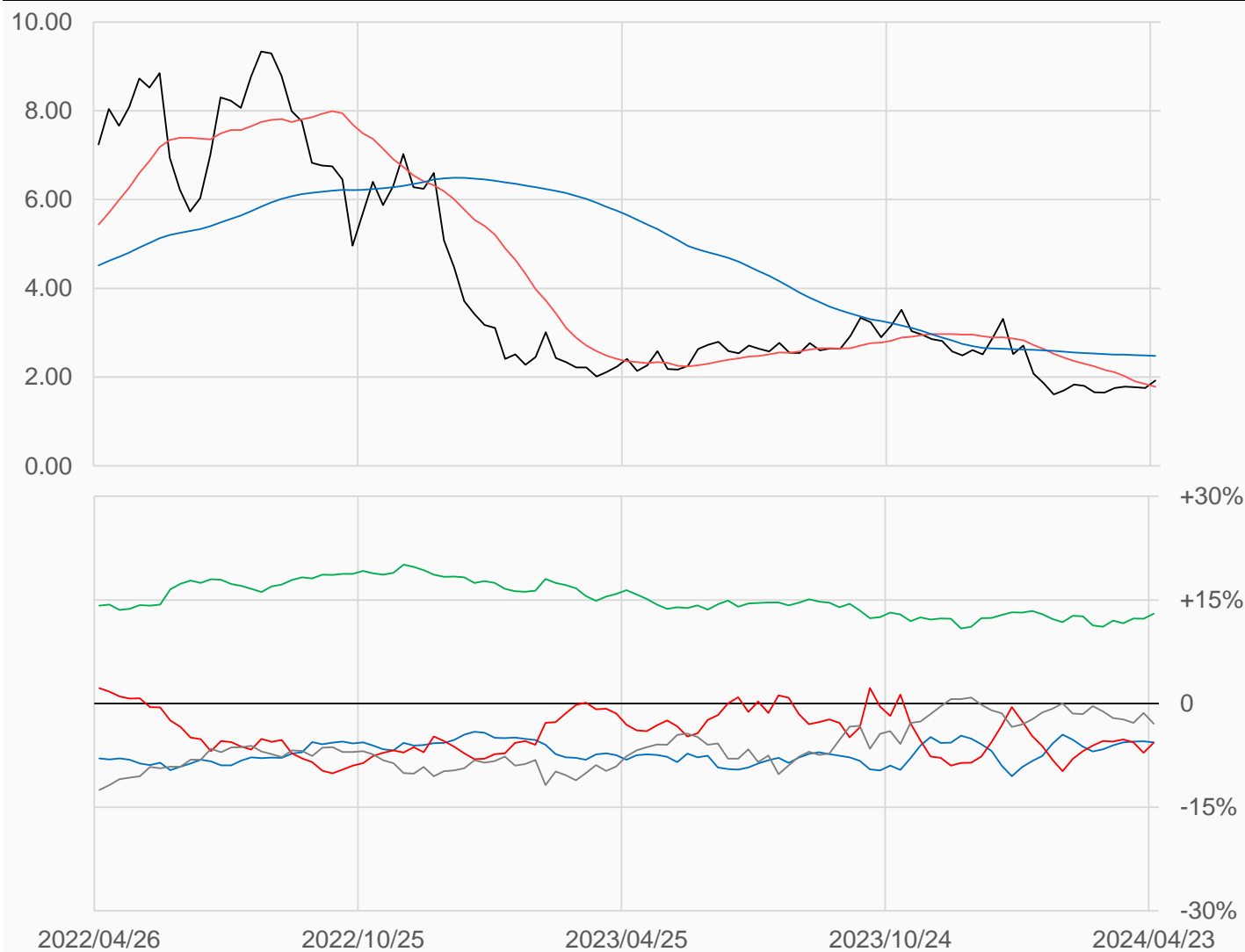
# 天然氣

天然氣較前一週上漲0.171點收在1.923點，  
管理基金多單增加400口，空單減少25598口，  
淨空單較前一週減少25998口至88391口。

數據日期	前期OI	本期OI	增減	增減	週五收盤價	較前週變動
2024/04/23	1605472	1563241	-42231	-2.63%	1.923	↑ +0.171
分類	多單OI	增減	空單OI	增減	多空淨部位	淨部位變動
生產商	235709	-4514	323353	-4555	-87644	+41
互換交易	352421	-6869	148868	-13511	+203553	+6642
管理基金	660226	+400	748617	-25598	-88391	+25998
其他	253726	-21905	299178	+1547	-45452	-23452

週五收盤價與13週與52週平均線

— NG — 13週 1.783 — 52週 2.4783



淨部位佔總OI% 生產 -5.6% 互換 +13.0% 管理 -5.7% 其他 -2.9%

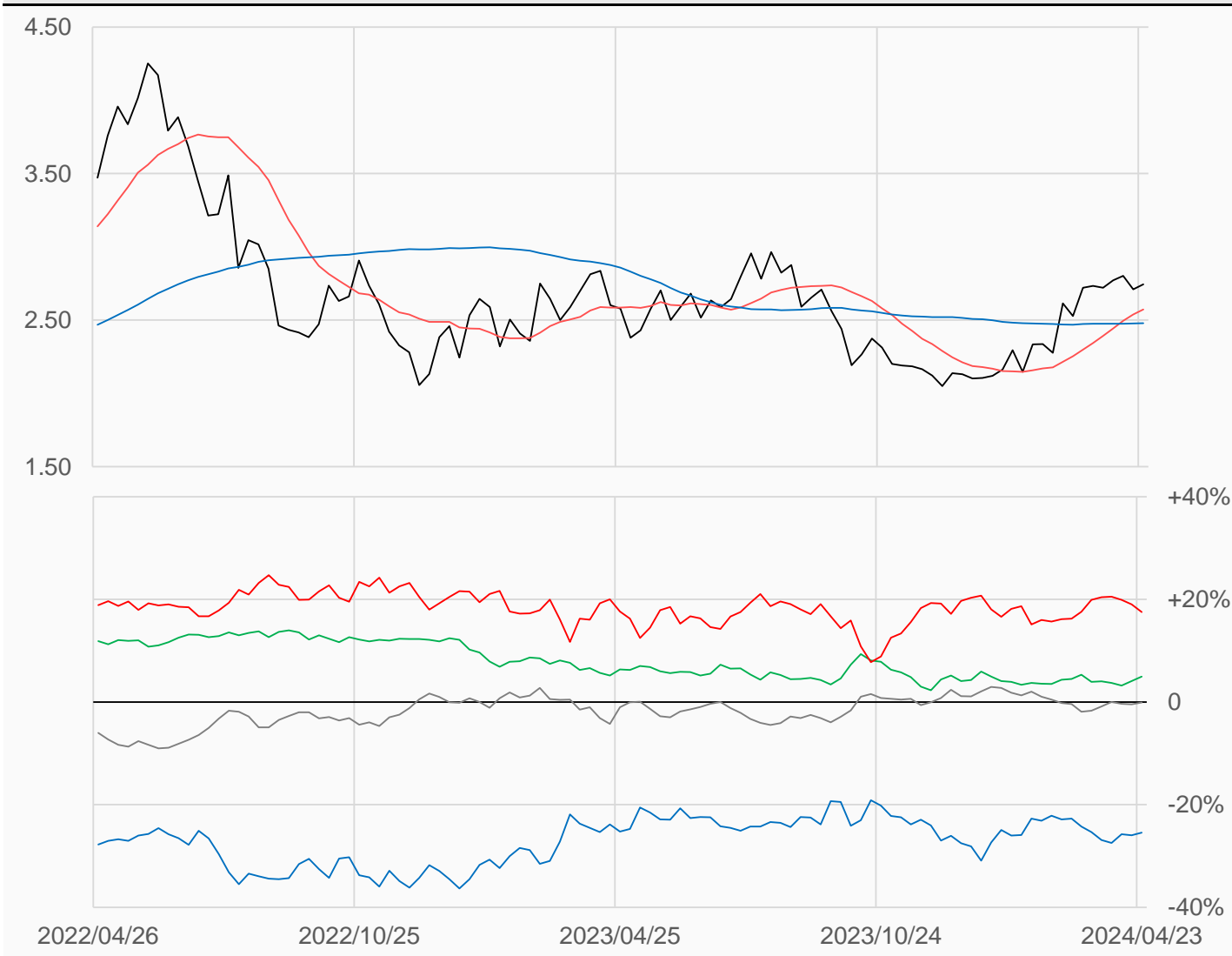
# 無鉛汽油

無鉛汽油較前一週上漲0.0337點收在2.744點，  
管理基金多單減少6143口，空單增加420口，  
淨多單較前一週減少6563口至72962口。

數據日期	前期OI	本期OI	增減	增減	週五收盤價	較前週變動
2024/04/23	417165	416152	-1013	-0.24%	2.7440	↑ +0.0337
分類	多單OI	增減	空單OI	增減	多空淨部位	淨部位變動
生產商	126639	+1288	232495	-1127	-105856	+2415
互換交易	64553	+1671	43953	-1915	+20600	+3586
管理基金	151544	-6143	78582	+420	+72962	-6563
其他	45230	+3014	45588	+1453	-358	+1561

週五收盤價與13週與52週平均線

— RB — 13週 2.5724 — 52週 2.4799



淨部位佔總OI% 生產 -25.4% 互換 +5.0% 管理 +17.5% 其他 -0.1%



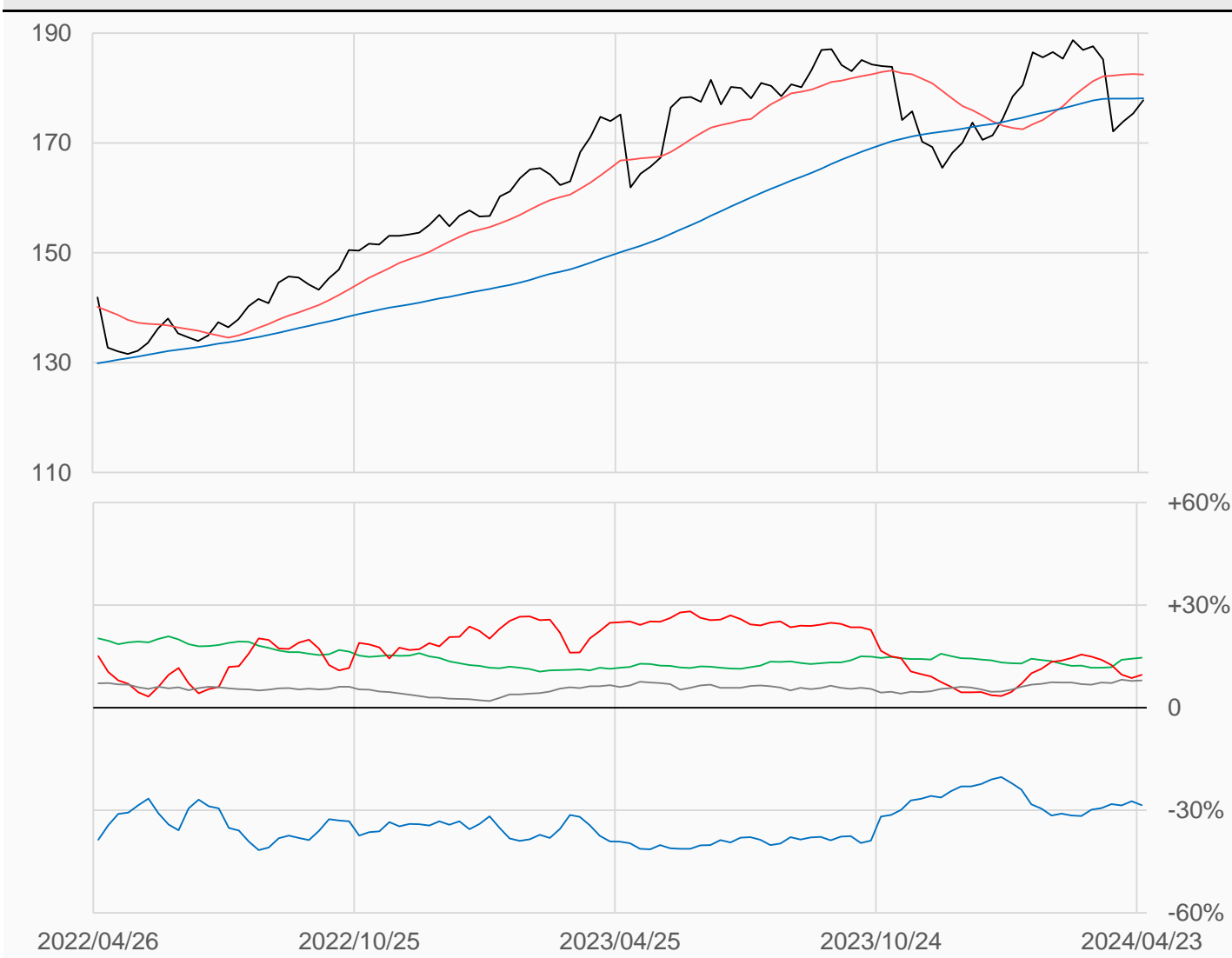
# 活牛

活牛較前一週上漲2.425點收在177.8點，  
管理基金多單增加4513口，空單增加1160口，  
淨多單較前一週增加3353口至35654口。

數據日期	前期OI	本期OI	增減	增減	週五收盤價	較前週變動
2024/04/23	373249	370429	-2820	-0.76%	177.800	↑ +2.425
分類	多單OI	增減	空單OI	增減	多空淨部位	淨部位變動
生產商	58752	-7082	164413	-3424	-105661	-3658
互換交易	61496	+806	7289	+73	+54207	+733
管理基金	109534	+4513	73880	+1160	+35654	+3353
其他	109762	+768	80100	+396	+29662	+372

週五收盤價與13週與52週平均線

— LC — 13週 182.48 — 52週 178.14



淨部位佔總OI% 生產 -28.5% 互換 +14.6% 管理 +9.6% 其他 +8.0%

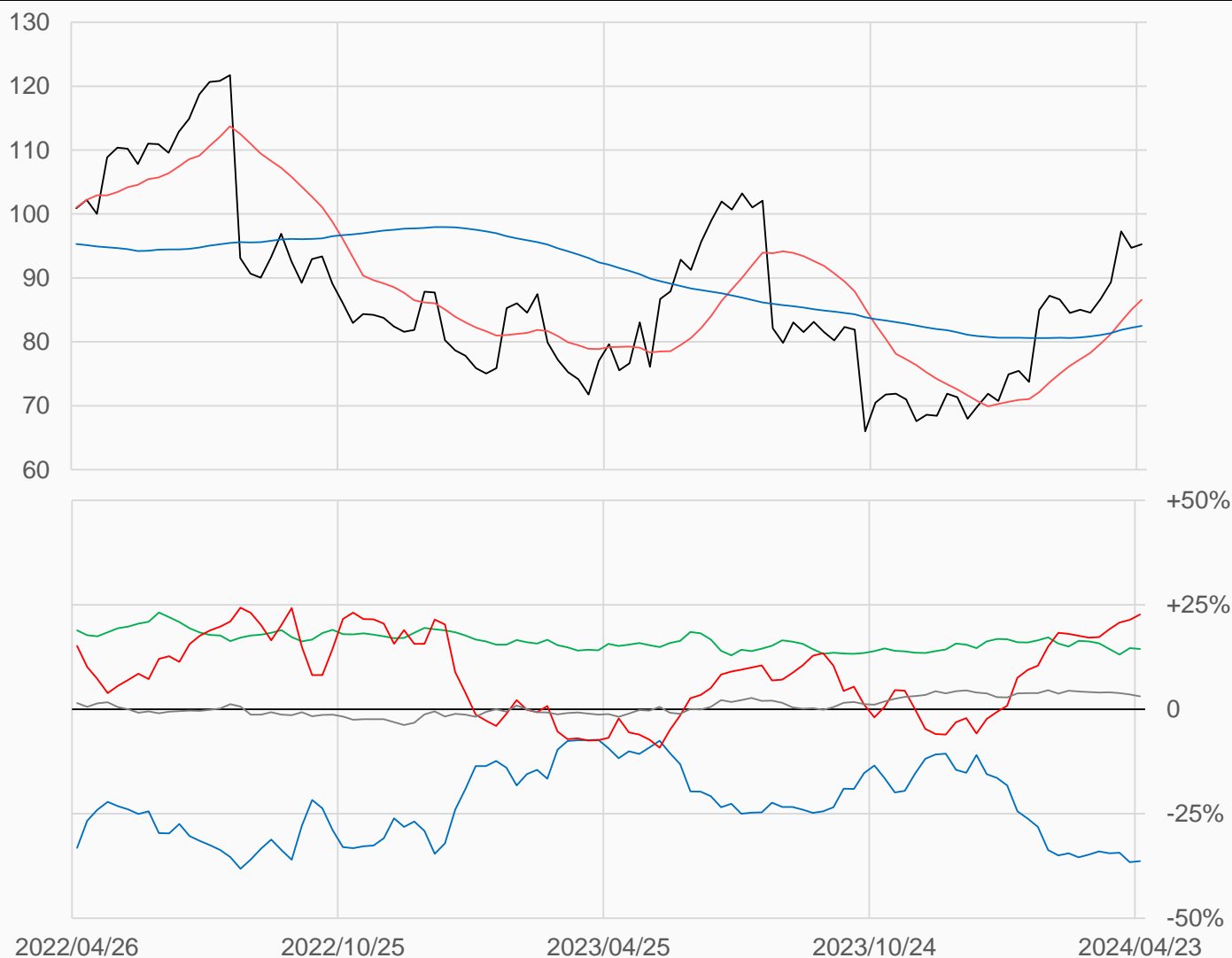
# 活豬

活豬較前一週上漲0.55點收在95.275點，  
管理基金多單增加1636口，空單減少4106口，  
淨多單較前一週增加5742口至92387口。

數據日期	前期OI	本期OI	增減	增減	週五收盤價	較前週變動
2024/04/23	404687	407751	+3064	+0.76%	95.275	↑ +0.550
分類	多單OI	增減	空單OI	增減	多空淨部位	淨部位變動
生產商	36266	-3109	184284	-3069	-148018	-40
互換交易	81126	+1588	22195	+1817	+58931	-229
管理基金	145613	+1636	53226	-4106	+92387	+5742
其他	118407	+4590	105841	+6507	+12566	-1917

週五收盤價與13週與52週平均線

— LH — 13週 86.575 — 52週 82.485



淨部位佔總OI% 生產 -36.3% 互換 +14.5% 管理 +22.7% 其他 +3.1%

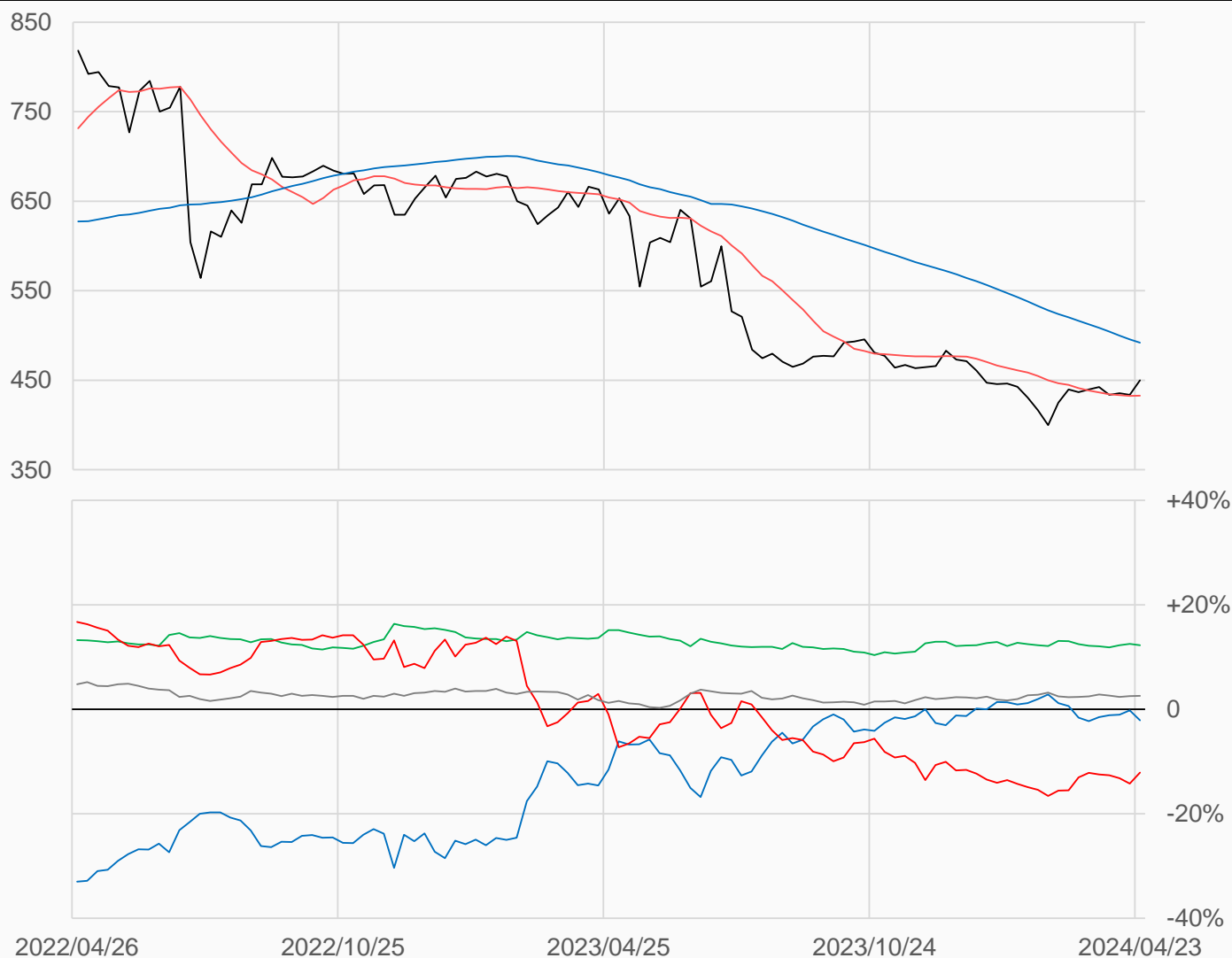
# 玉米

玉米較前一週上漲16.5點收在450點，  
管理基金多單增加14434口，空單減少26590口，  
淨空單較前一週減少41024口至238546口。

數據日期	前期OI	本期OI	增減	增減	週五收盤價	較前週變動
2024/04/23	1966208	1969357	+3149	+0.16%	450.00	↑ +16.50
分類	多單OI	增減	空單OI	增減	多空淨部位	淨部位變動
生產商	475693	-10287	517865	+28212	-42172	-38499
互換交易	323459	+2346	81620	+6752	+241839	-4406
管理基金	447548	+14434	686094	-26590	-238546	+41024
其他	519638	+2252	469324	+1044	+50314	+1208

週五收盤價與13週與52週平均線

— ZC — 13週 432.71 — 52週 491.92



淨部位佔總OI% 生產 -2.1% 互換 +12.3% 管理 -12.1% 其他 +2.6%

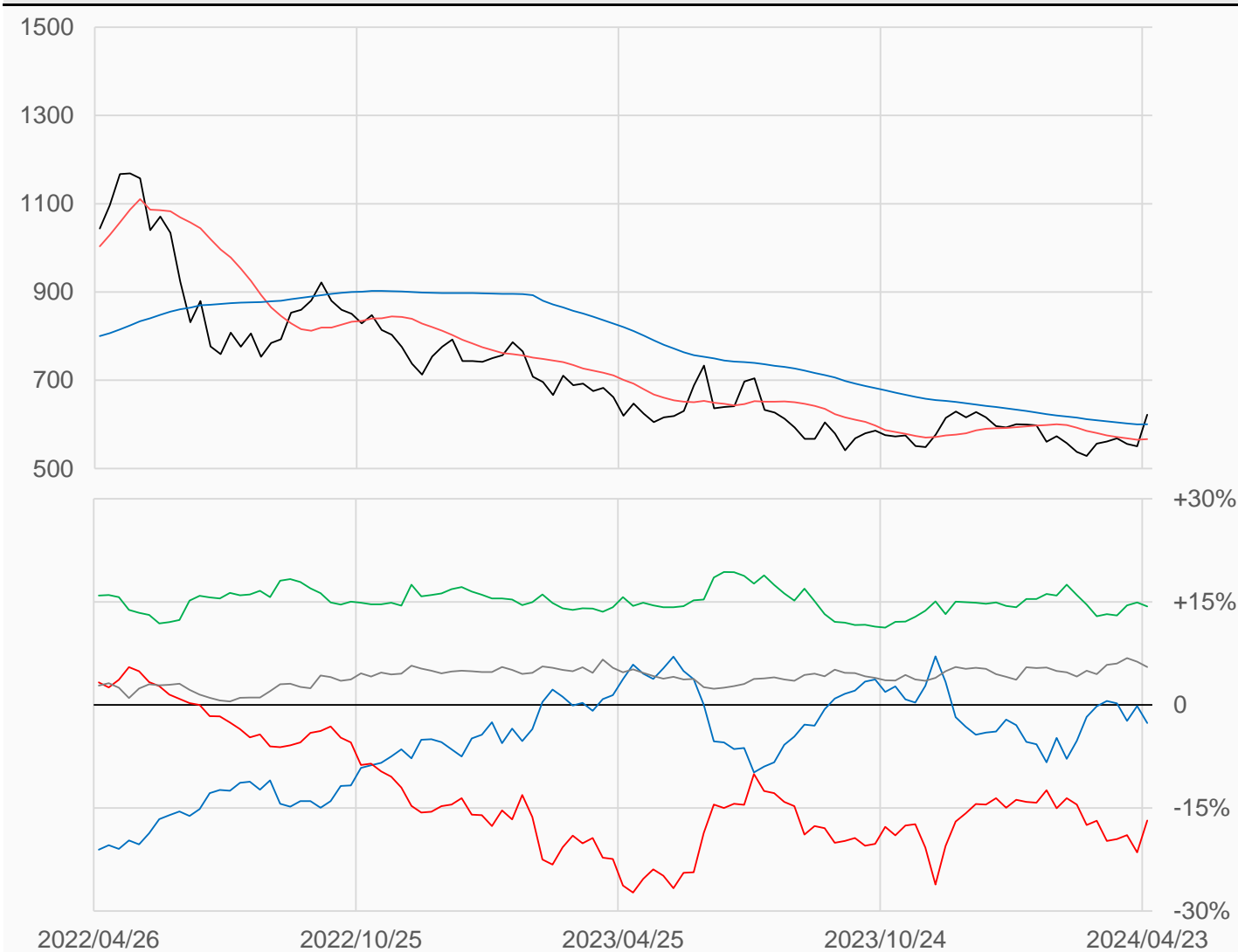
# 小麥

小麥較前一週上漲72點收在622.25點，  
管理基金多單減少5502口，空單減少25721口，  
淨空單較前一週減少20219口至76184口。

數據日期	前期OI	本期OI	增減	增減	週五收盤價	較前週變動
2024/04/23	449409	453343	+3934	+0.88%	622.25	↑ +72.00
分類	多單OI	增減	空單OI	增減	多空淨部位	淨部位變動
生產商	57933	-1696	69873	+9586	-11940	-11282
互換交易	96831	+2413	31806	+4320	+65025	-1907
管理基金	150891	-5502	227075	-25721	-76184	+20219
其他	114518	+10021	89543	+13348	+24975	-3327

週五收盤價與13週與52週平均線

— ZW — 13週 566.92 — 52週 600.12



淨部位佔總OI% 生產 -2.6% 互換 +14.3% 管理 -16.8% 其他 +5.5%

# 黃豆

黃豆較前一週上漲26.75點收在1177.25點，  
 管理基金多單減少14660口，空單減少33521口，  
 淨空單較前一週減少18861口至149014口。

數據日期	前期OI	本期OI	增減	增減	週五收盤價	較前週變動
2024/04/23	1126772	1057438	-69334	-6.15%	1177.25	↑ +26.75
分類	多單OI	增減	空單OI	增減	多空淨部位	淨部位變動
生產商	378978	-27692	341250	-11729	+37728	-15963
互換交易	166266	-4154	37135	+3642	+129131	-7796
管理基金	180405	-14660	329419	-33521	-149014	+18861
其他	268803	-21047	279548	-21956	-10745	+909

週五收盤價與13週與52週平均線

— ZS — 13週 1175.8 — 52週 1310.8



淨部位佔總OI% 生產 +3.6% 互換 +12.2% 管理 -14.1% 其他 -1.0%

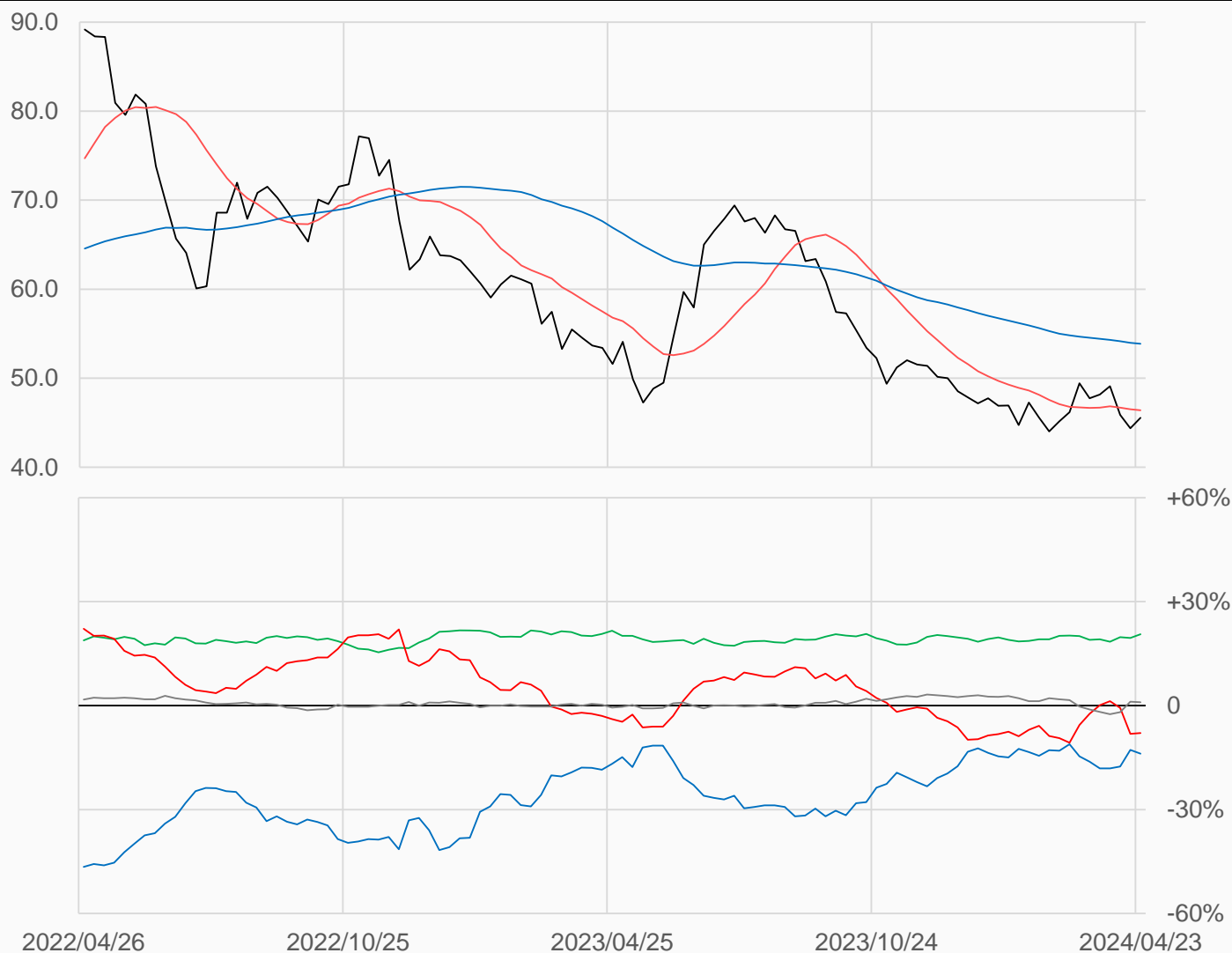
# 黃豆油

黃豆油較前一週上漲1.16點收在45.54點，  
管理基金多單減少15366口，空單減少19133口，  
淨空單較前一週減少3767口至49528口。

數據日期	前期OI	本期OI	增減	增減	週五收盤價	較前週變動
2024/04/23	650951	624397	-26554	-4.08%	45.54	↑ +1.16
分類	多單OI	增減	空單OI	增減	多空淨部位	淨部位變動
生產商	167013	-11625	253769	-8390	-86756	-3235
互換交易	148752	+3879	20045	+2018	+128707	+1861
管理基金	165007	-15366	214535	-19133	-49528	+3767
其他	113065	-2352	107256	-922	+5809	-1430

週五收盤價與13週與52週平均線

— BO — 13週 46.397 — 52週 53.869



淨部位佔總OI% 生產 -13.9% 互換 +20.6% 管理 -7.9% 其他 +0.9%

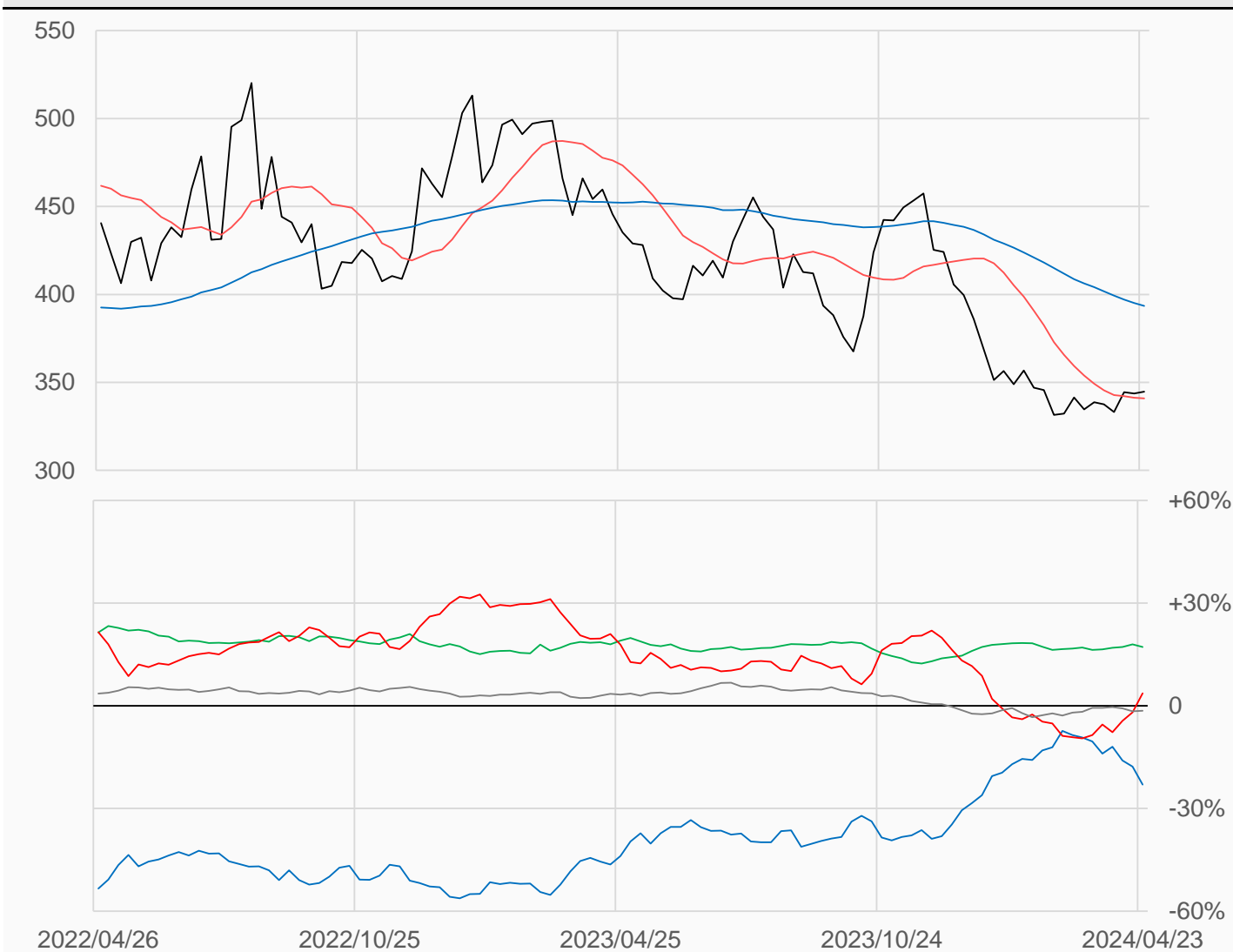
# 黃豆粉

黃豆粉較前一週上漲1點收在344.7點，  
 管理基金多單增加7916口，空單減少22308口，  
 淨多單較前一週增加30224口至19681口。

數據日期	前期OI	本期OI	增減	增減	週五收盤價	較前週變動
2024/04/23	545075	543681	-1394	-0.26%	344.7	↑ +1.0
分類	多單OI	增減	空單OI	增減	多空淨部位	淨部位變動
生產商	130341	-13569	255476	+14969	-125135	-28538
互換交易	105028	-2432	11607	+2103	+93421	-4535
管理基金	164855	+7916	145174	-22308	+19681	+30224
其他	92523	+7738	100287	+6770	-7764	+968

週五收盤價與13週與52週平均線

— SM — 13週 340.88 — 52週 393.43



淨部位佔總OI% 生產 -23.0% 互換 +17.2% 管理 +3.6% 其他 -1.4%

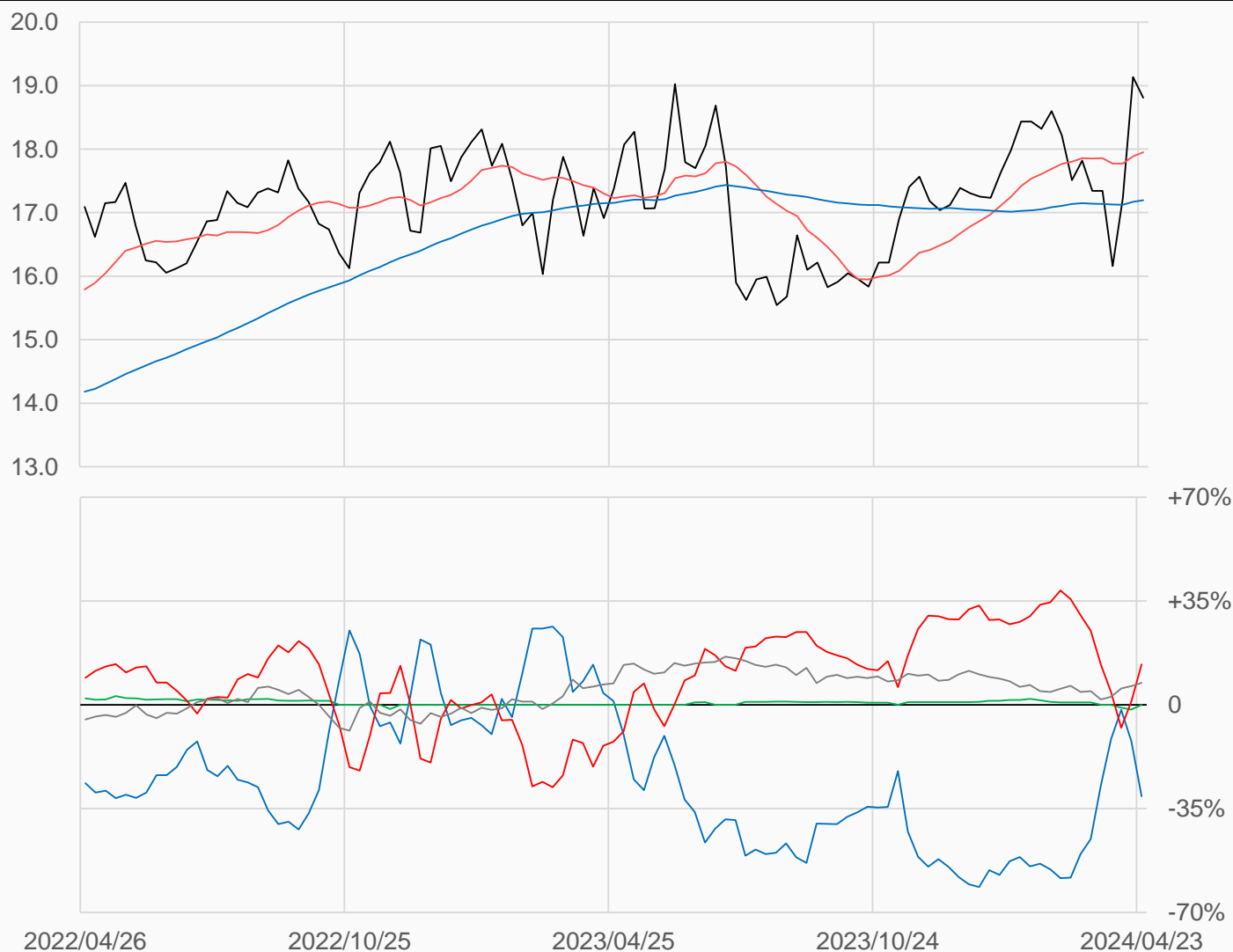
# 粗米

粗米較前一週下跌0.325點收在18.81點，  
管理基金多單增加787口，空單減少385口，  
淨多單較前一週增加1172口至1281口。

數據日期	前期OI	本期OI	增減	增減	週五收盤價	較前週變動
2024/04/23	9189	9394	+205	+2.23%	18.810	↓ -0.325
分類	多單OI	增減	空單OI	增減	多空淨部位	淨部位變動
生產商	3525	-780	6418	+977	-2893	-1757
互換交易	0	0	0	-146	0	+146
管理基金	1937	+787	656	-385	+1281	+1172
其他	1976	+80	1281	-33	+695	+113

週五收盤價與13週與52週平均線

— RR — 13週 17.951 — 52週 17.196



淨部位佔總OI% 生產 -30.8% 互換 0 管理 +13.6% 其他 +7.4%



# 咖啡

咖啡較前一週下跌3點收在228.1點，  
管理基金多單減少2407口，空單增加1221口，  
淨多單較前一週減少3628口至68183口。

數據日期	前期OI	本期OI	增減	增減	週五收盤價	較前週變動
2024/04/23	286958	290618	+3660	+1.28%	228.10	↓ -3.00
分類	多單OI	增減	空單OI	增減	多空淨部位	淨部位變動
生產商	58763	-2387	125260	-5367	-66497	+2980
互換交易	41329	+912	51947	+1424	-10618	-512
管理基金	112287	-2407	44104	+1221	+68183	-3628
其他	69490	+8113	63814	+7557	+5676	+556

週五收盤價與13週與52週平均線

— KC — 13週 198.78 — 52週 178.1



淨部位佔總OI% 生產 -22.9% 互換 -3.7% 管理 +23.5% 其他 +2.0%

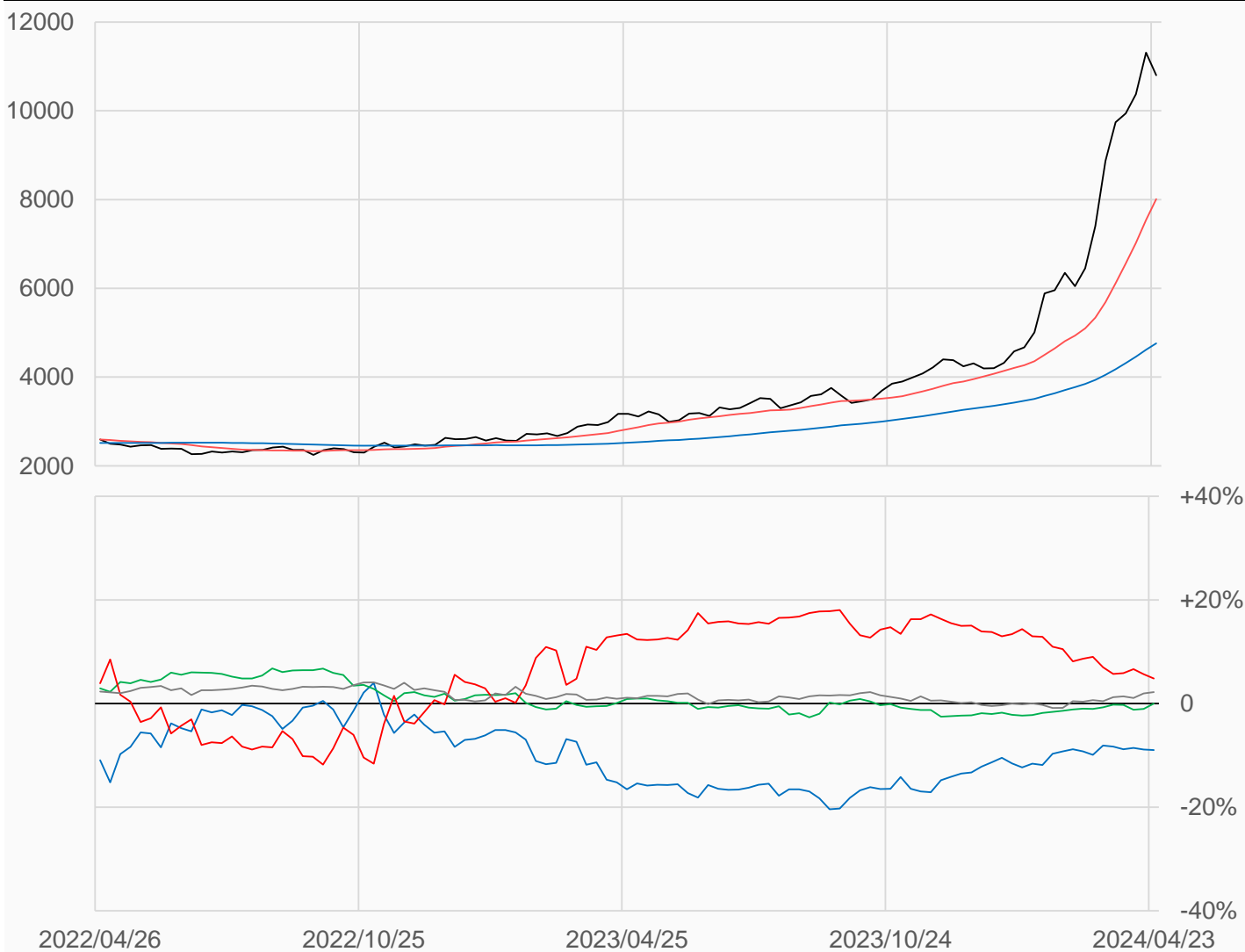
# 可可

可可較前一週下跌507點收在10804點，  
管理基金多單增加4120口，空單增加6312口，  
淨多單較前一週減少2192口至13944口。

數據日期	前期OI	本期OI	增減	增減	週五收盤價	較前週變動
2024/04/23	286000	287967	+1967	+0.69%	10804	↓ -507
分類	多單OI	增減	空單OI	增減	多空淨部位	淨部位變動
生產商	63218	-8046	89100	-7512	-25882	-534
互換交易	19897	+2249	19874	-718	+23	+2967
管理基金	93122	+4120	79178	+6312	+13944	-2192
其他	98845	+4475	92541	+3805	+6304	+670

週五收盤價與13週與52週平均線

— CC — 13週 8011.5 — 52週 4760.3



淨部位佔總OI% 生產 -9.0% 互換 +0.0% 管理 +4.8% 其他 +2.2%

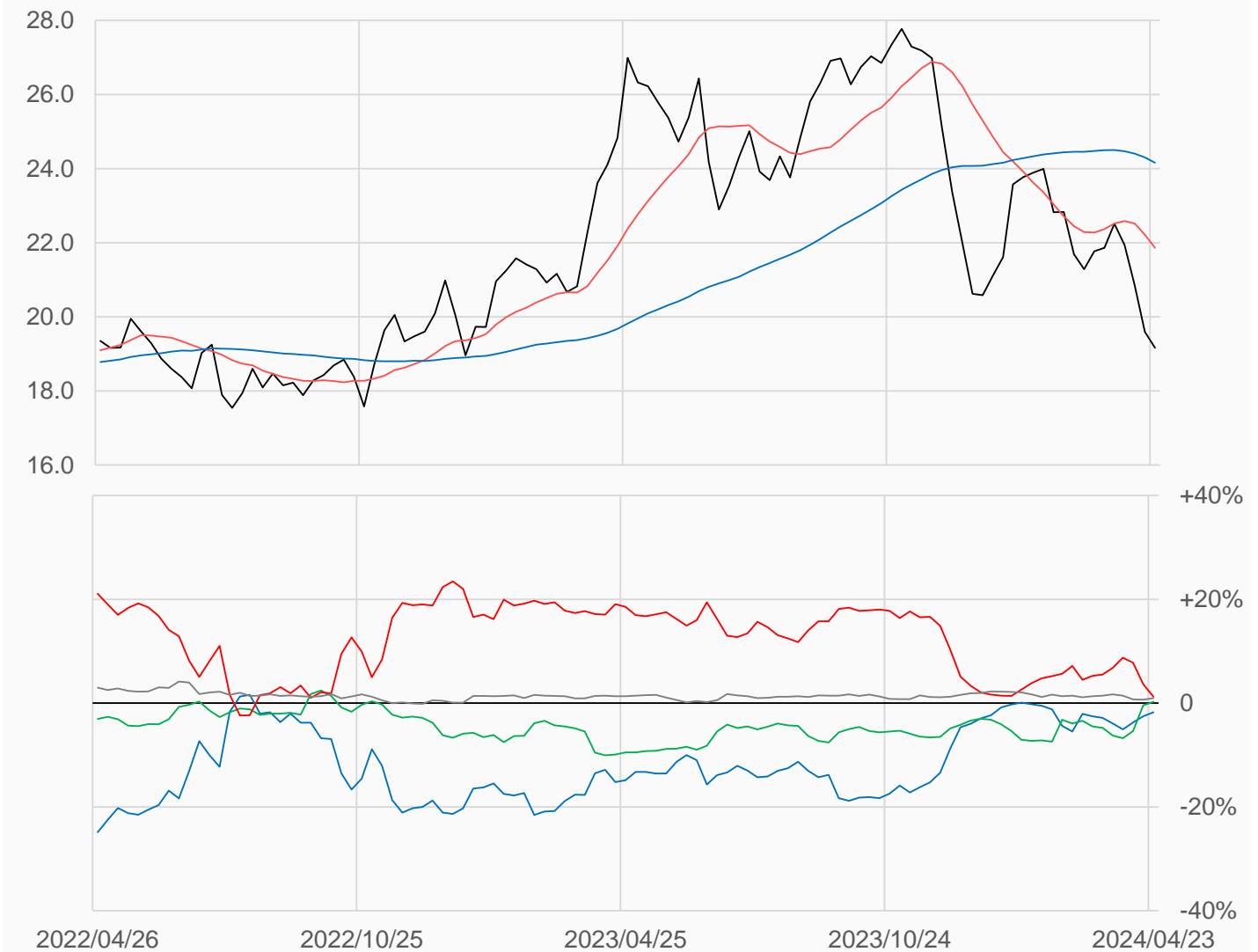
# 11號糖

11號糖較前一週下跌0.43點收在19.16點，  
 管理基金多單增加6522口，空單增加29776口，  
 淨多單較前一週減少23254口至11664口。

數據日期	前期OI	本期OI	增減	增減	週五收盤價	較前週變動
2024/04/23	958466	975913	+17447	+1.82%	19.16	↓ -0.43
分類	多單OI	增減	空單OI	增減	多空淨部位	淨部位變動
生產商	347185	+2671	364197	-4714	-17012	+7385
互換交易	174160	+3253	171679	-3497	+2481	+6750
管理基金	235013	+6522	223349	+29776	+11664	-23254
其他	150471	+9339	141179	+6319	+9292	+3020

週五收盤價與13週與52週平均線

— SB — 13週 21.86 — 52週 24.154



淨部位佔總OI% 生產 -1.7% 互換 +0.3% 管理 +1.2% 其他 +1.0%

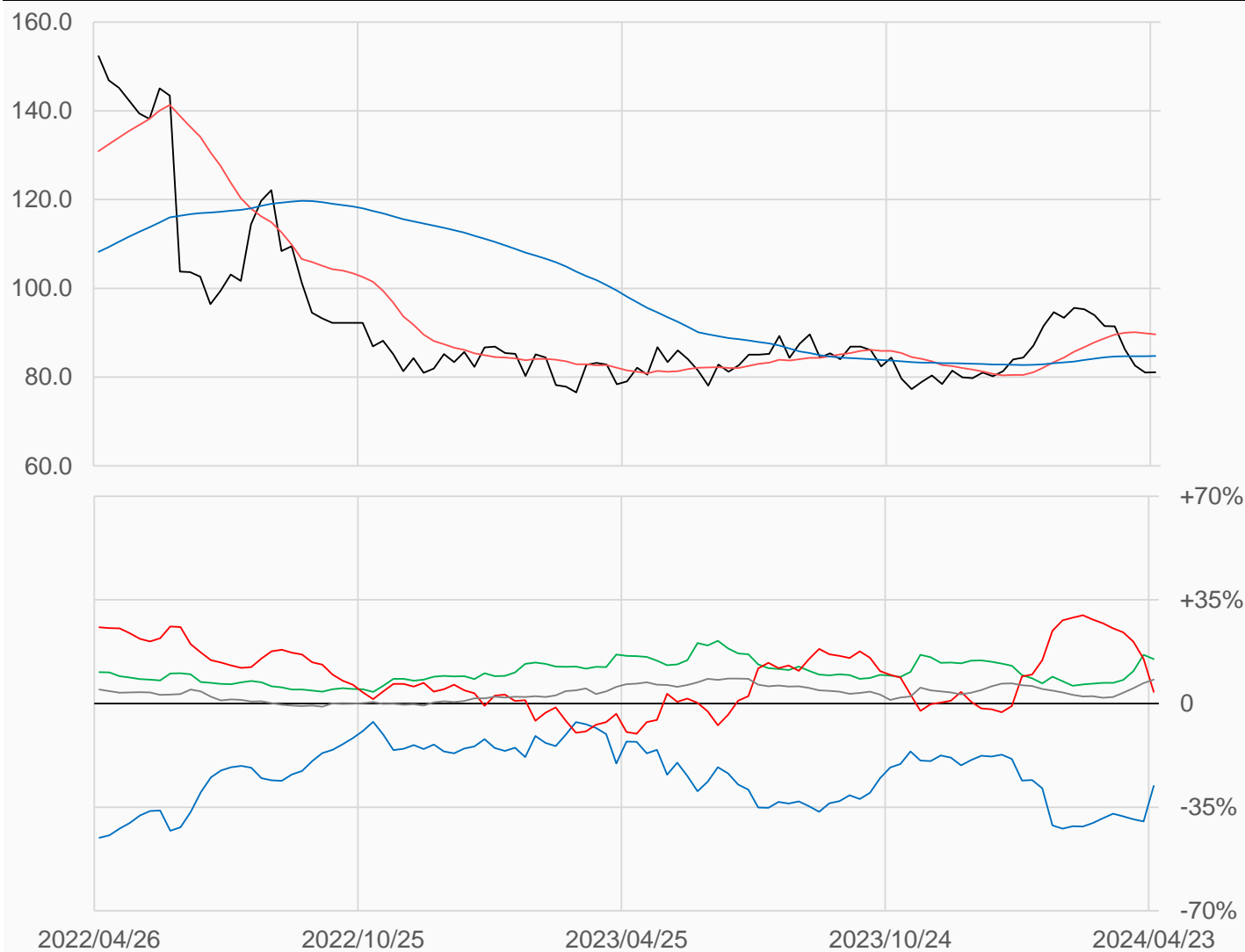
# 棉花

棉花較前一週上漲0.06點收在81.08點，  
管理基金多單減少7759口，空單增加18882口，  
淨多單較前一週減少26641口至9501口。

數據日期	前期OI	本期OI	增減	增減	週五收盤價	較前週變動
2024/04/23	239034	243894	+4860	+2.03%	81.08	↑ +0.06
分類	多單OI	增減	空單OI	增減	多空淨部位	淨部位變動
生產商	39268	+8090	107084	-19332	-67816	+27422
互換交易	59951	+1167	23315	+3823	+36636	-2656
管理基金	66566	-7759	57065	+18882	+9501	-26641
其他	63850	+4464	44228	+1275	+19622	+3189

週五收盤價與13週與52週平均線

— CT — 13週 89.642 — 52週 84.76



淨部位佔總OI% 生產 -27.8% 互換 +15.0% 管理 +3.9% 其他 +8.0%