



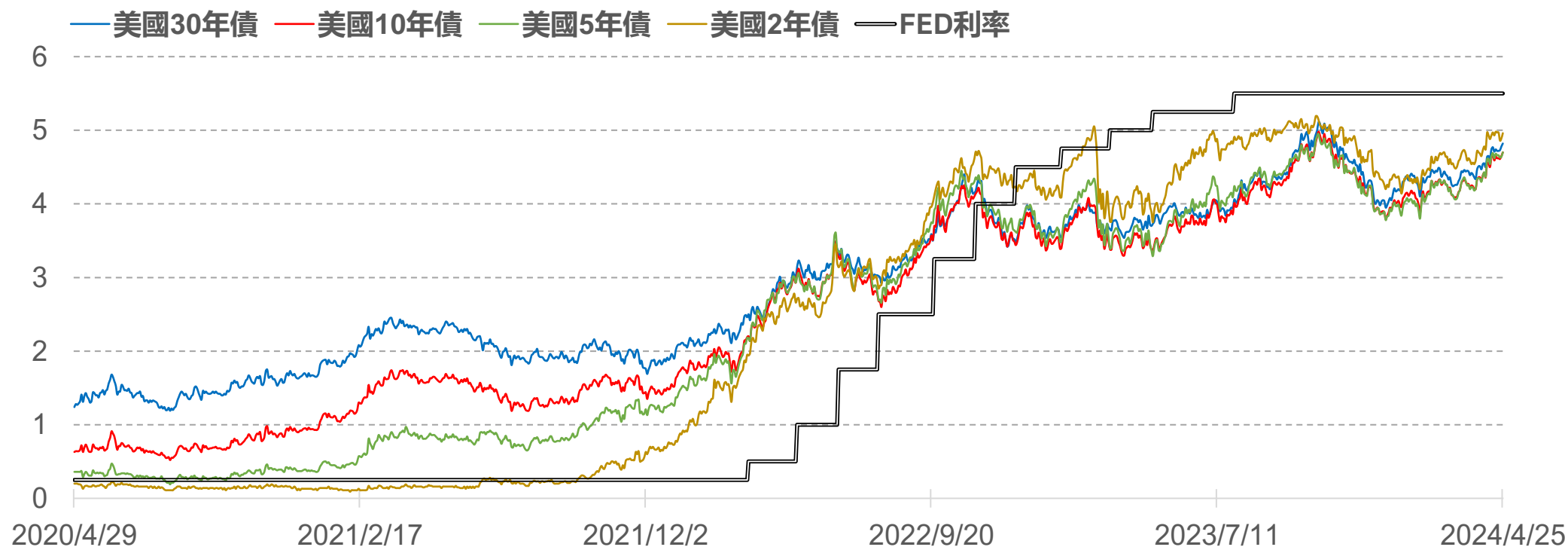
CME

FedWatch 升降息機率

2024年4月26日 永豐期貨顧問事業部編制

美債殖利率表現

標的	收盤	變動	變動%	近一週	近一月	近一季	52週高	52週低
30年	4.82	+0.04	+0.84%	+1.69%	+9.05%	+10.05%	5.11	3.65
10年	4.70	+0.05	+1.08%	+1.29%	+10.59%	+13.53%	4.98	3.37
5年	4.70	+0.06	+1.29%	+0.43%	+11.11%	+17.21%	4.95	3.29
2年	4.96	+0.07	+1.43%	-0.40%	+9.25%	+15.89%	5.19	3.75



歐債殖利率表現

標的	收盤	變動	變動%	近一週	近一月	近一季	52週高	52週低
30年	2.757	+0.029	+1.06%	+5.39%	+9.54%	+10.68%	3.192	2.120
10年	2.623	+0.037	+1.43%	+5.21%	+10.77%	+14.89%	2.968	1.899
5年	2.628	+0.044	+1.70%	+4.66%	+10.10%	+20.50%	2.916	1.860
2年	3.005	-0.025	-0.83%	+0.70%	+4.80%	+14.87%	3.364	2.380

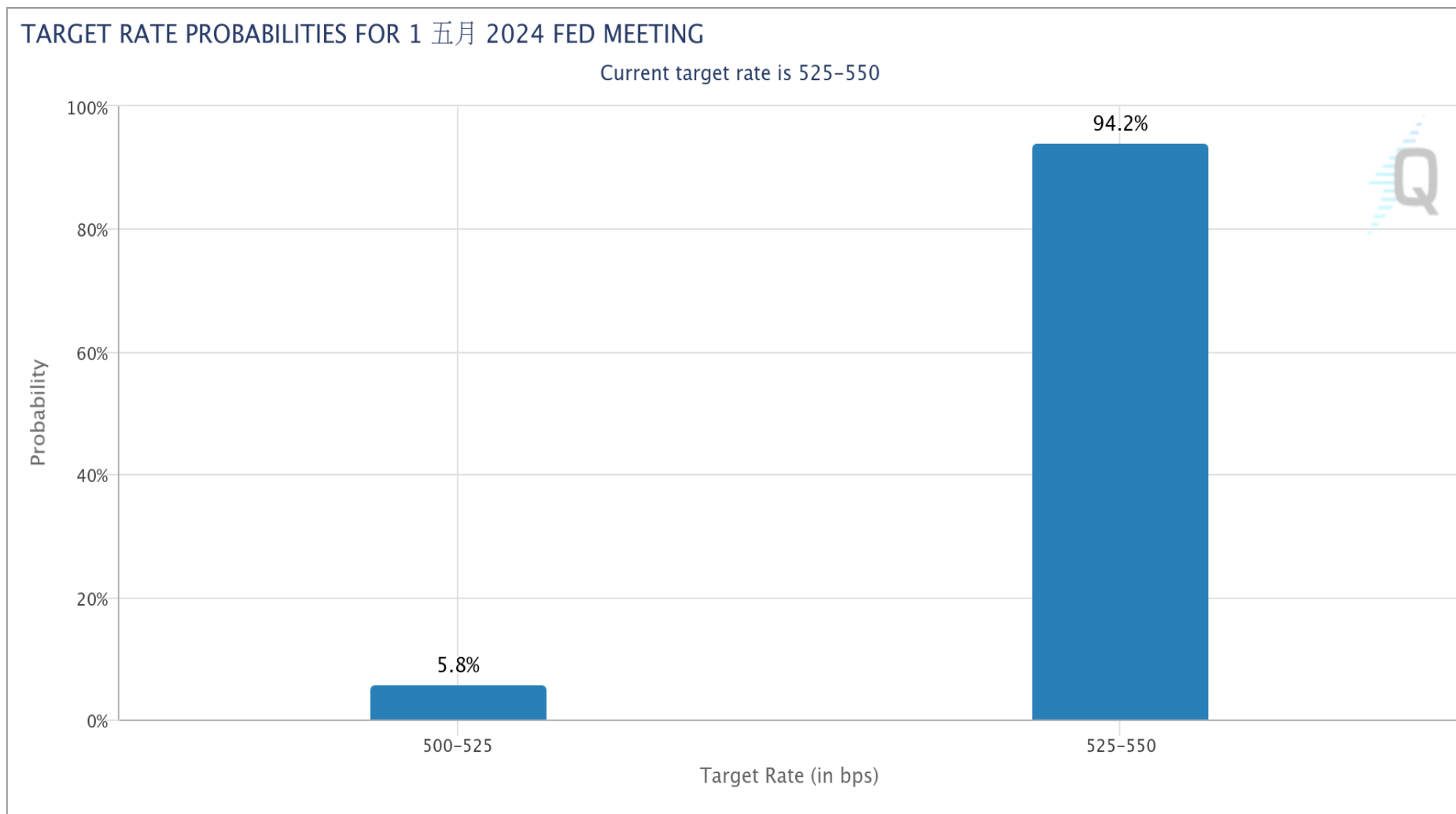


FedWatch升降息機率(%)

利率區間	2.50	2.75	3.00	3.25	3.50	3.75	4.00	4.25	4.50	4.75	5.00	5.25	5.50
會議日期	2.75	3.00	3.25	3.50	3.75	4.00	4.25	4.50	4.75	5.00	5.25	5.50	5.75
2024/05/01											5.8	94.2	
2024/06/12										0.2	8.9	90.9	
2024/07/31										2.2	27.5	70.3	
2024/09/18									0.9	12.3	44.6	42.2	
2024/11/07								0.3	3.4	19.5	44.1	32.7	
2024/12/18							0.2	1.5	9.7	29.1	39.6	19.9	
2025/01/29							0.5	3.7	14.9	31.9	34.4	14.6	
2025/03/19						0.2	1.7	8.2	21.7	32.9	26.5	8.8	
2025/04/30						0.7	3.4	11.7	24.6	31.2	21.9	6.5	
備註	1. 2022年3月至2023年7月累計升息11次共21碼 利率區間由0-0.25% ➔ 5.25-5.50% 2. 2023年9月起已連續五次會議維持利率不變											目前 利率	

FOMC會議日期：5月1日 (台北時間5月2日凌晨2點)

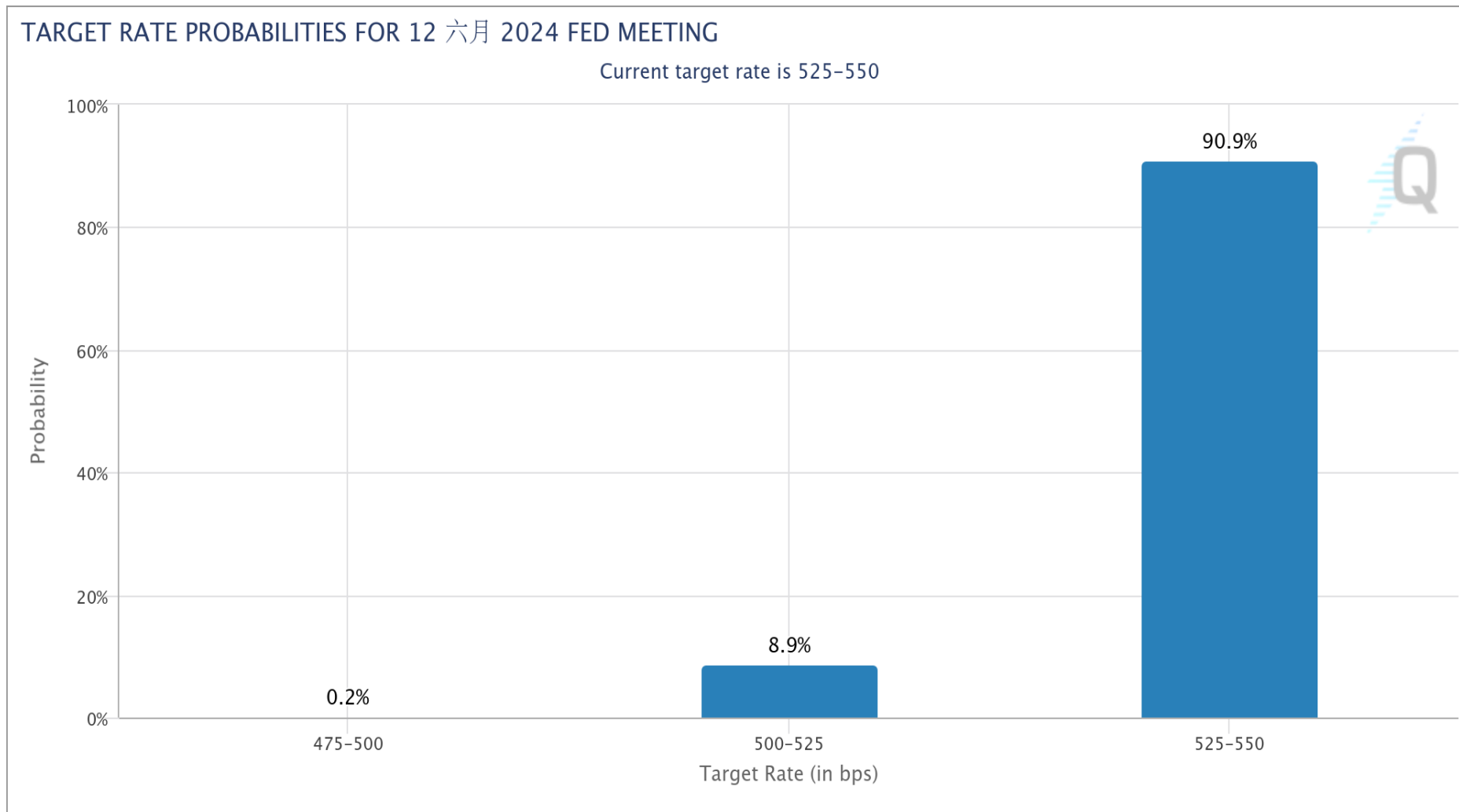
FedWatch降息機率：**維持不變** 94.2% **降息1碼** 5.8% **降息2碼** -



數據與圖表來源：芝商所FedWatch工具

FOMC會議日期：6月12日 (台北時間6月13日凌晨2點)

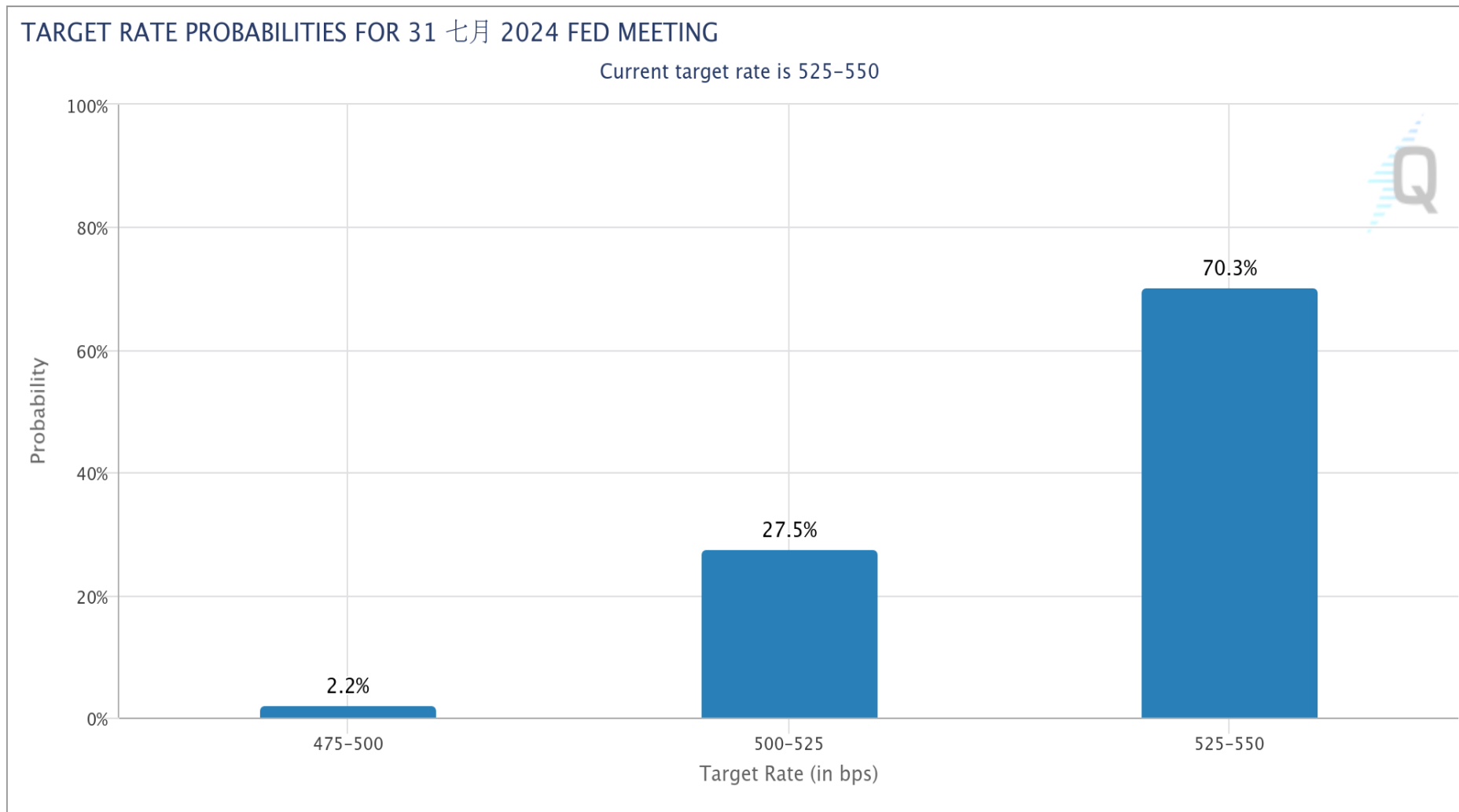
FedWatch降息機率：**維持不變** 90.9% **降息1碼** 8.9% **降息2碼** 0.20%



數據與圖表來源：芝商所FedWatch工具

FOMC會議日期：7月31日 (台北時間8月1日凌晨2點)

FedWatch降息機率：**維持不變** 70.3% **降息1碼** 27.5% **降息2碼** 2.2%



數據與圖表來源：芝商所FedWatch工具

敬語

本研究報告純屬研究性質僅供參考，不保證其完整性及精確性，報告內容具時效性，邇後若有變更，本公司將不做預告或主動更新。交易人應審慎考量本身之需求及交易可能衍生之風險，並就交易結果自行負責，本公司恕不負任何法律責任，亦不作任何保證。未經本公司授權，禁止以任何形式複製、轉載或節錄。

永豐期貨股份有限公司 | 台北市重慶南路一段2號8樓 | 02-2381-1799 | 111年金管期總字第007號 | 顧問事業部