

台股除權息點數預估

永豐期貨顧問事業部編制

2024/04/25

- 1.目前本報告的除息點數將較實際情況低估(因為部分個股尚未公布現金股利金額)
- 2.由於多數個股尚未公布實際除息日，因此依已知的股東會日期向後推算除息日
- 3.報告中**MSCI**為港交所摩根台指期之簡稱、**FTSE**則為新加坡交易所富時台指期

近月合約除息概況

製表日：2024/04/25 運用日：2024/04/26

項目	台指	電子	金融	非金電	櫃買	MSCI	FTSE
近月	05	05	05	05	05	04	04
結算日	05/15	05/15	05/15	05/15	05/15	04/29	04/29
待蒸發(實)	(0)	(0)	(0)	(0)	(0.02)	(0)	(0)
待蒸發(實+估)	0.02	0	0	0.06	0.02	0	0
已蒸發	1.23	0.03	0	3.25	0.15	0.61	1.60
次月	06	06	06	06	06	05	05
結算日	06/19	06/19	06/19	06/19	06/19	05/30	05/30
待蒸發(實)	(32.93)	(2.47)	(0)	(2.44)	(0.03)	(1.24)	(1.41)
待蒸發(實+估)	56.94	3.82	1.02	18.89	0.39	0	0
全年							
待蒸發	363.95	16.60	30.02	430.26	4.52	10.05	29.71
已蒸發	57.14	3.82	0	23.37	0.65	2.05	3.42
總預估點數	421.09	20.41	30.02	453.64	5.17	12.10	33.13

待蒸發：運用日當天(不含)至該合約結算期間，共需蒸發之點數；(實)：只考慮確定公布除息日；(實+估)：確定公布+模型預估公布之影響點數

即4/26盤中5月台指期逆價差尚須排除0.02點待蒸發點數；6月台指期逆價差尚須排除56.94點待蒸發點數

未來逐日蒸發點數

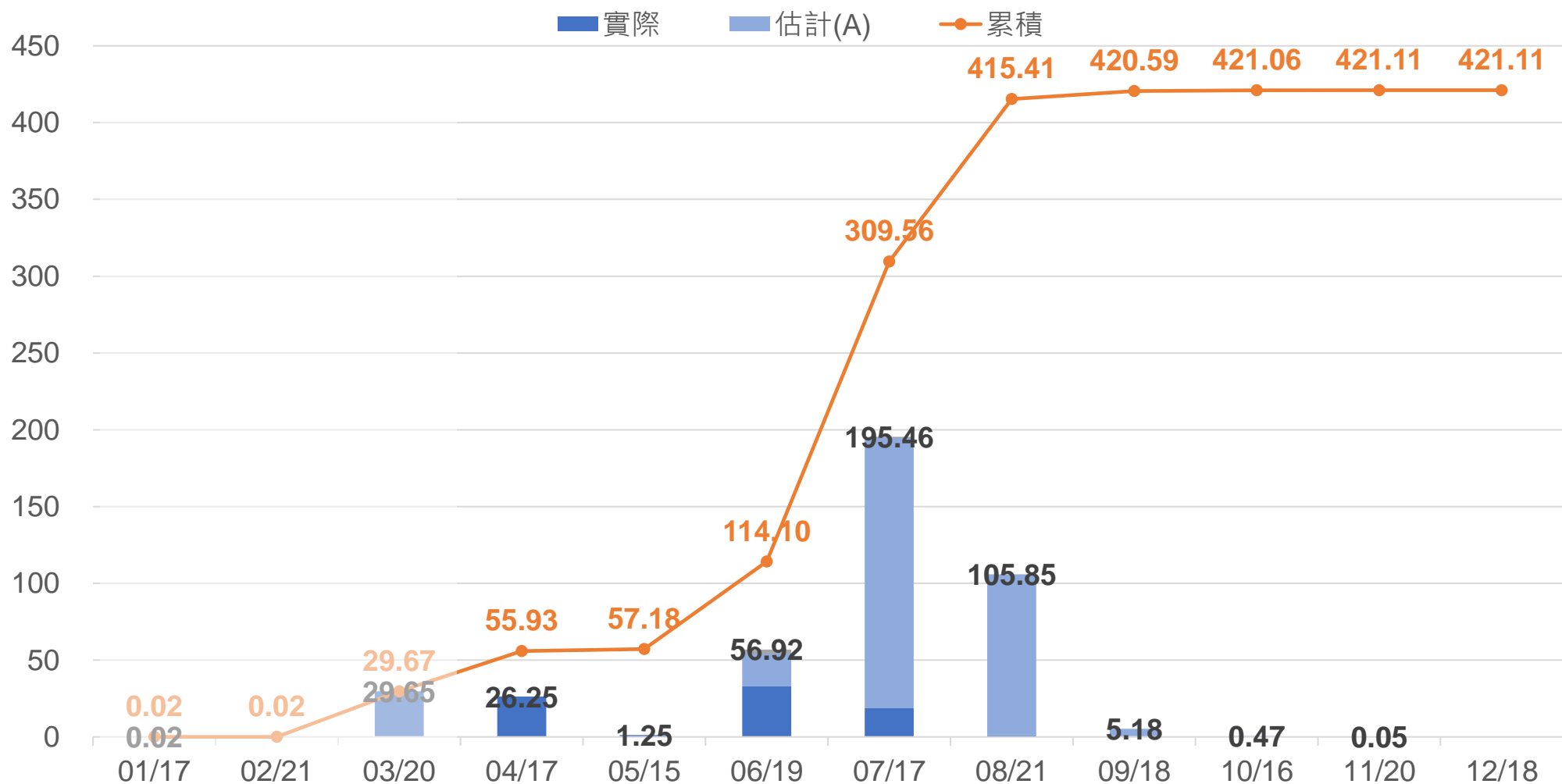
日期	台指	電子	金融	非金電	櫃買	MSCI	FTSE
2024/4/26							
2024/4/29	0.02			0.06			
2024/4/30							
2024/5/1							
2024/5/2							
2024/5/3							
2024/5/6							
2024/5/7							
2024/5/8							
2024/5/9							
2024/5/10							
2024/5/13							

台指週合約預估影響點數

合約	結算日	當週蒸發	待蒸發	已蒸發	狀態
202404W2	2024/4/10	0.02	0	0.02	-
202404	2024/4/17	13.88	0	13.88	-
202404W4	2024/4/24	0.56	0	0.56	-
202405W1	2024/5/2	0.69	0.02	0.67	交易中
202405W2	2024/5/8	0	0.02	0	-
202405	2024/5/15	0	0.02	0	-
202405W4	2024/5/22	0.04	0.06	0	-
202405W5	2024/5/29	0	0.06	0	-
202406W1	2024/6/5	2.82	2.88	0	-

全年蒸發點數估計-台指

橘字為年初至該月結算之累積值
黑字為該合約(近月期間)之蒸發點

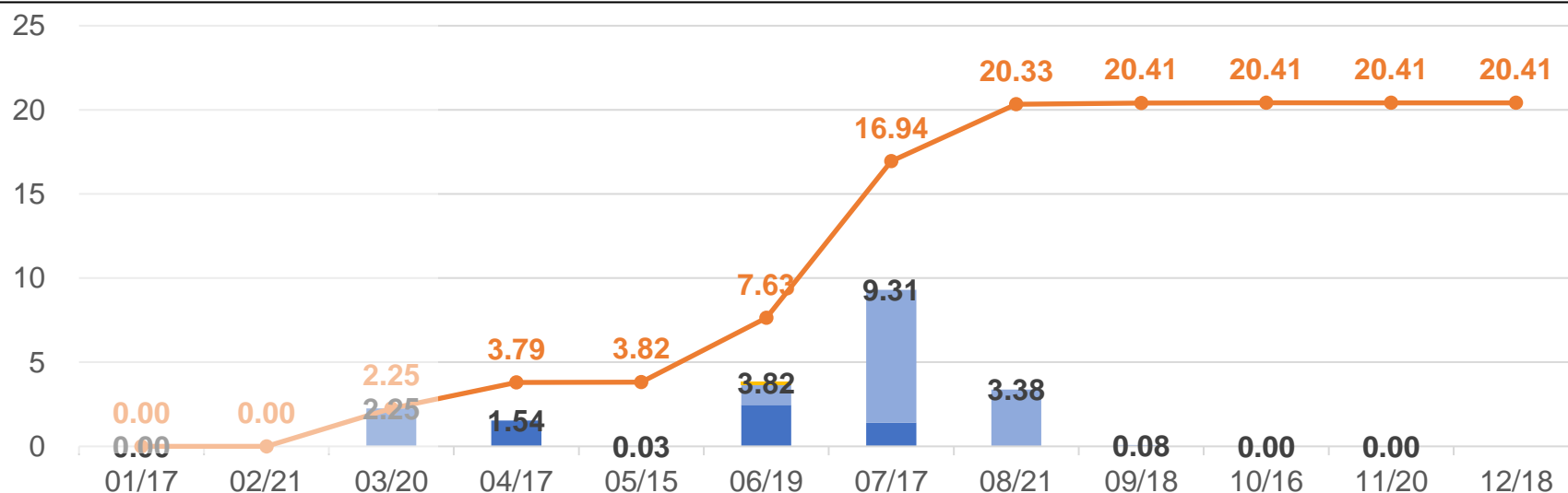


(估計代表尚未公布實際除息日，依已知的股東會日期往後推算)

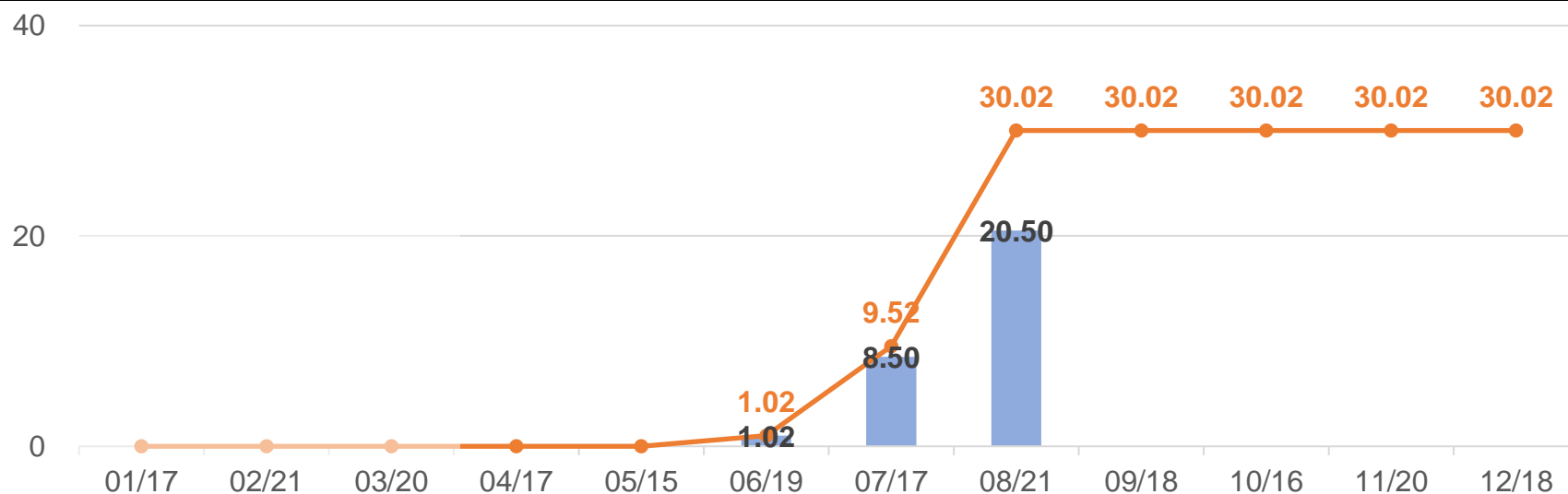
全年蒸發點數估計-電子、金融

橘字為年初至該月結算之累積值
黑字為該合約(近月期間)之蒸發點

電子

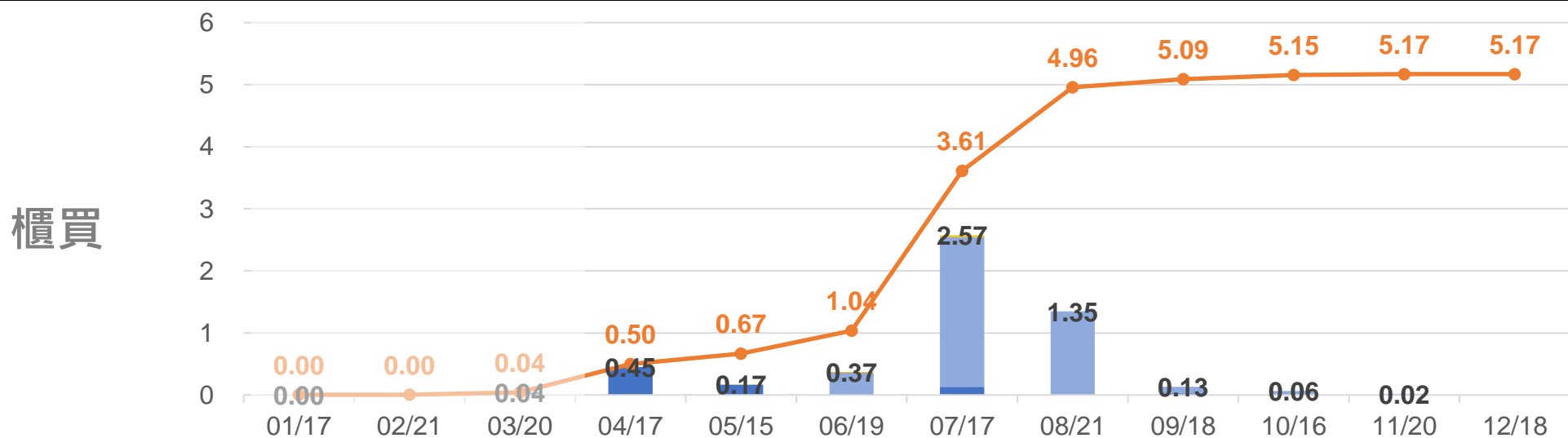
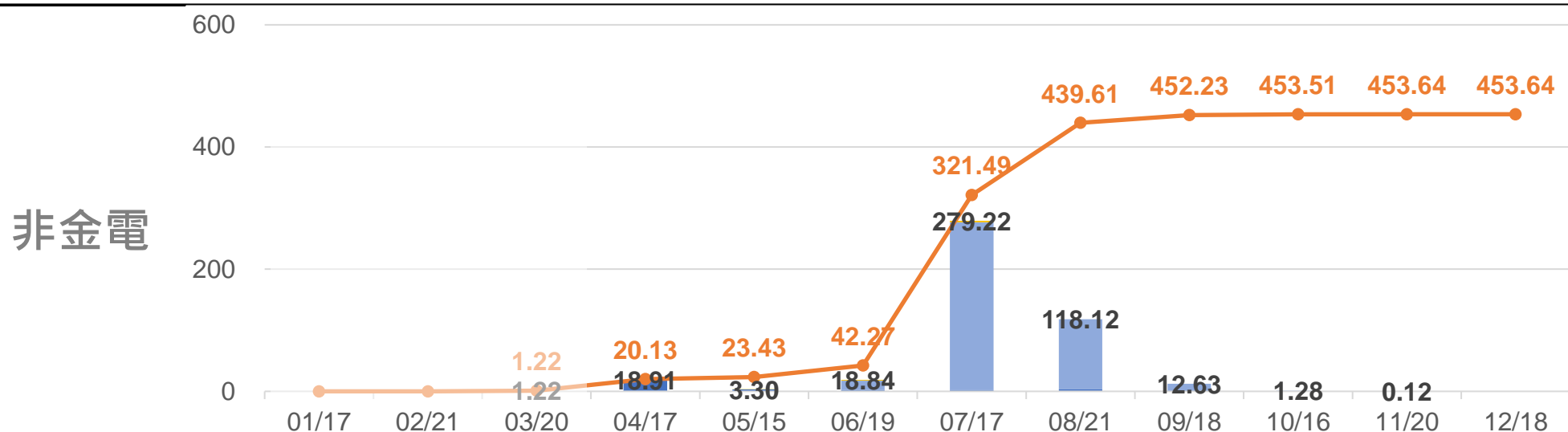


金融



全年蒸發點數估計-非金電、櫃買

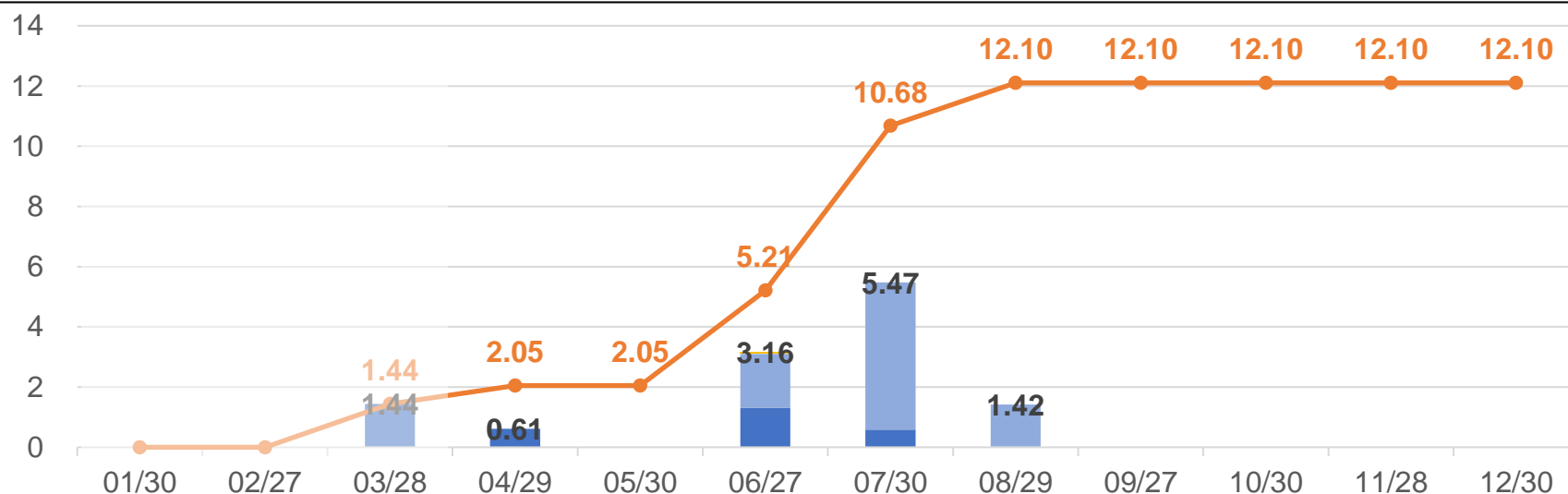
橘字為年初至該月結算之累積值
黑字為該合約(近月期間)之蒸發點



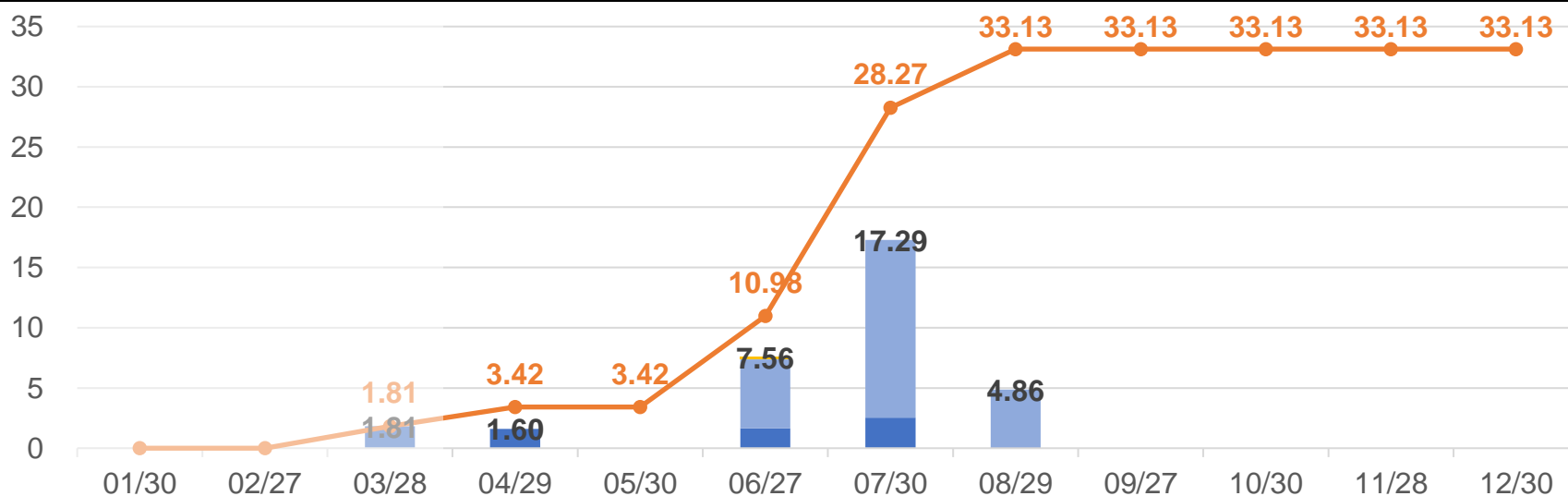
全年蒸發點數估計-MSCI、FTSE

橘字為年初至該月結算之累積值
黑字為該合約(近月期間)之蒸發點

MSCI
(摩台)



FTSE
(富台)



台指待除息前50大

*「估計」代表尚未公布除息日，依股東會日期向後推算
 **橘色區域代表對該指數影響點數，醒目數字代表影響程度排名前10

代號	股票	現金股利	日期	狀態	台指	電子	金融	MSCI	FTSE
2347	聯強	3	6/7	估計	1.61	0.12		0.05	0.2
6669	緯穎	42	6/10	估計	2.37	0.18		0.06	0.19
2330	台積電	3.5	6/13	實際	29.25	2.25		1.2	1.31
1504	東元	2.2	6/17	估計	1.52				0.13
2308	台達電	6.43	6/17	估計	5.38	0.41		0.28	0.67
2385	群光	7.8	6/17	估計	1.91	0.15			0.24
3231	緯創	2.6	6/19	估計	2.43	0.19		0.18	0.38
2353	宏碁	1.6	6/20	實際	1.57	0.12		0.07	0.24
2303	聯電	3	6/24	估計	12.11	0.93		0.61	1.8
2207	和泰車	20	6/24	估計	3.59			0.14	0.33

台指待除息前50大

*「估計」代表尚未公布除息日，依股東會日期向後推算
 **橘色區域代表對該指數影響點數，醒目數字代表影響程度排名前10

代號	股票	現金股利	日期	狀態	台指	電子	金融	MSCI	FTSE
2885	元大金	1.1	6/26	估計	4.5		3.66	0.17	0.68
2603	長榮	10	6/27	估計	6.93			0.11	0.48
2609	陽明	2	6/28	估計	2.25			0.07	0.16
4938	和碩	4	7/1	估計	3.43	0.26		0.13	0.42
5871	中租-KY	6.5	7/2	估計	3.7			0.22	0.46
3034	聯詠	32	7/4	估計	6.27	0.48		0.24	0.93
2412	中華電	4.76	7/4	估計	11.89	0.91		0.32	0.92
2454	聯發科	30.4	7/4	實際	15.67	1.2		0.58	2.46
2317	鴻海	5.4	7/4	估計	24.12	1.85		0.92	3.03
6505	台塑化	2	7/4	估計	6.14			0.05	0.14

台指待除息前50大

*「估計」代表尚未公布除息日，依股東會日期向後推算
**橘色區域代表對該指數影響點數，醒目數字代表影響程度排名前10

代號	股票	現金股利	日期	狀態	台指	電子	金融	MSCI	FTSE
1101	台泥	1	7/5	估計	2.5			0.13	0.34
3045	台灣大	4.3	7/8	估計	5.16	0.4		0.13	0.39
1326	台化	1.25	7/8	估計	2.36			0.1	0.22
2633	台灣高鐵	1.02	7/8	估計	1.85			0.04	0.11
2327	國巨	20	7/8	估計	2.73	0.21		0.09	0.38
2395	研華	9.5	7/10	估計	2.63	0.2		0.09	0.22
2356	英業達	1.5	7/12	估計	1.73	0.13		0.1	0.2
5876	上海商銀	1.8	7/15	估計	2.82		2.29	0.13	0.35
2105	正新	2	7/15	估計	2.09			0.06	0.19
2409	友達	0.9	7/16	估計	2.23	0.17		0.14	0.32

台指待除息前50大

*「估計」代表尚未公布除息日，依股東會日期向後推算
 **橘色區域代表對該指數影響點數，醒目數字代表影響程度排名前10

代號	股票	現金股利	日期	狀態	台指	電子	金融	MSCI	FTSE
1301	台塑	1	7/17	估計	2.05			0.09	0.19
1303	南亞	0.7	7/17	估計	1.79			0.08	0.18
3702	大聯大	3.5	7/18	估計	2.12	0.16		0.06	0.28
1102	亞泥	2.1	7/22	估計	2.4			0.09	0.25
1402	遠東新	1.35	7/22	估計	2.33			0.07	0.2
3711	日月光投控	5.2	7/22	估計	7.35	0.56		0.24	0.95
2357	華碩	17	7/22	估計	4.07	0.31		0.21	0.63
4904	遠傳	3.25	7/24	估計	3.78	0.29		0.09	0.29
2345	智邦	10	7/26	估計	1.81	0.14		0.09	0.28
2618	長榮航	1.8	7/26	估計	3.13			0.1	0.22

台指待除息前50大

*「估計」代表尚未公布除息日，依股東會日期向後推算
 **橘色區域代表對該指數影響點數，醒目數字代表影響程度排名前10

代號	股票	現金股利	日期	狀態	台指	電子	金融	MSCI	FTSE
2002	中鋼	0.35	7/29	估計	1.78			0.09	0.22
2884	玉山金	1.2	7/29	估計	6.06		4.92	0.3	0.87
6239	力成	7	8/1	估計	1.71	0.13			0.25
2912	統一超	9	8/1	估計	3.01			0.1	0.25
2886	兆豐金	1.5	8/5	估計	6.96		5.66	0.32	0.87
5880	合庫金	0.65	8/5	估計	3.08		2.51	0.14	0.35
2892	第一金	0.85	8/7	估計	3.73		3.03	0.18	0.46
2379	瑞昱	15.5	8/12	估計	2.56	0.2		0.11	0.39
2801	彰銀	0.55	8/12	估計	1.92		1.56	0.06	0.19
1216	統一	3	8/16	估計	5.49			0.27	0.71