



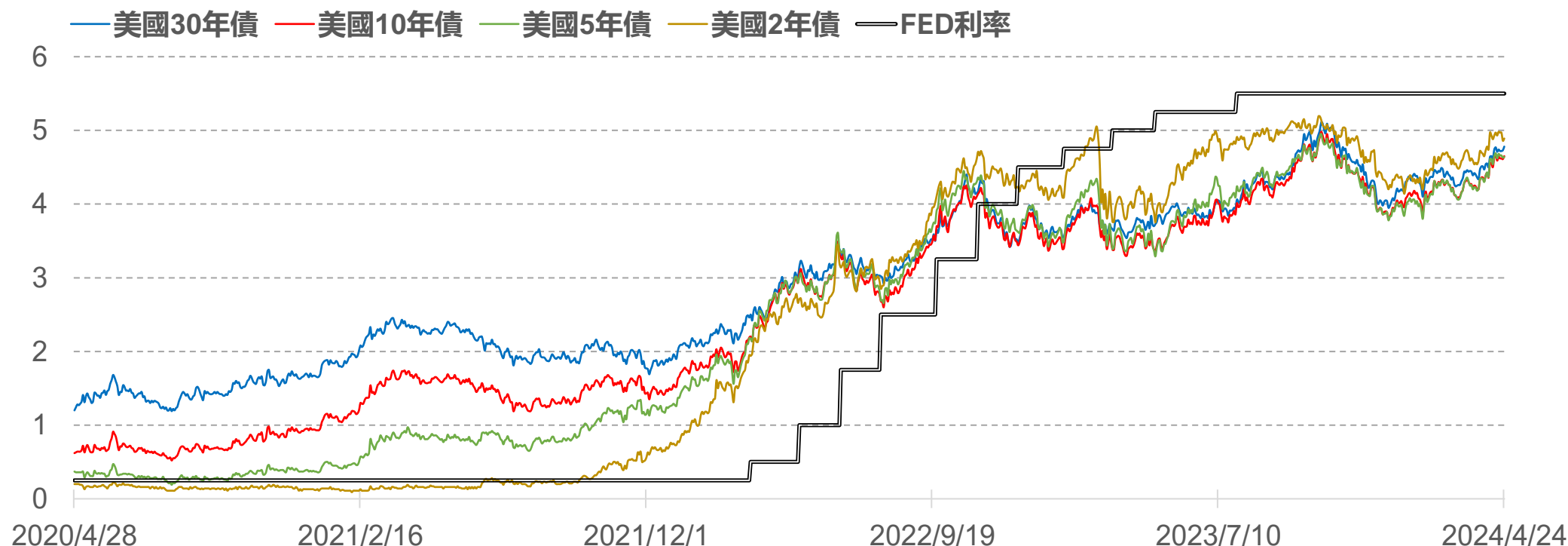
CME

FedWatch升降息機率

2024年4月25日 永豐期貨顧問事業部編制

美債殖利率表現

標的	收盤	變動	變動%	近一週	近一月	近一季	52週高	52週低
30年	4.78	+0.05	+1.06%	+1.49%	+8.88%	+8.39%	5.11	3.65
10年	4.65	+0.04	+0.87%	+1.31%	+10.19%	+11.24%	4.98	3.37
5年	4.64	+0.01	+0.22%	+0.43%	+10.48%	+14.29%	4.95	3.29
2年	4.89	+0.03	+0.62%	-0.81%	+6.54%	+12.67%	5.19	3.75



歐債殖利率表現

標的	收盤	變動	變動%	近一週	近一月	近一季	52週高	52週低
30年	2.728	+0.080	+3.02%	+4.92%	+9.60%	+8.38%	3.192	2.120
10年	2.586	+0.080	+3.19%	+4.65%	+11.32%	+10.80%	2.968	1.899
5年	2.584	+0.069	+2.74%	+4.15%	+10.85%	+14.64%	2.916	1.860
2年	3.030	+0.043	+1.44%	+2.68%	+8.45%	+11.81%	3.364	2.380

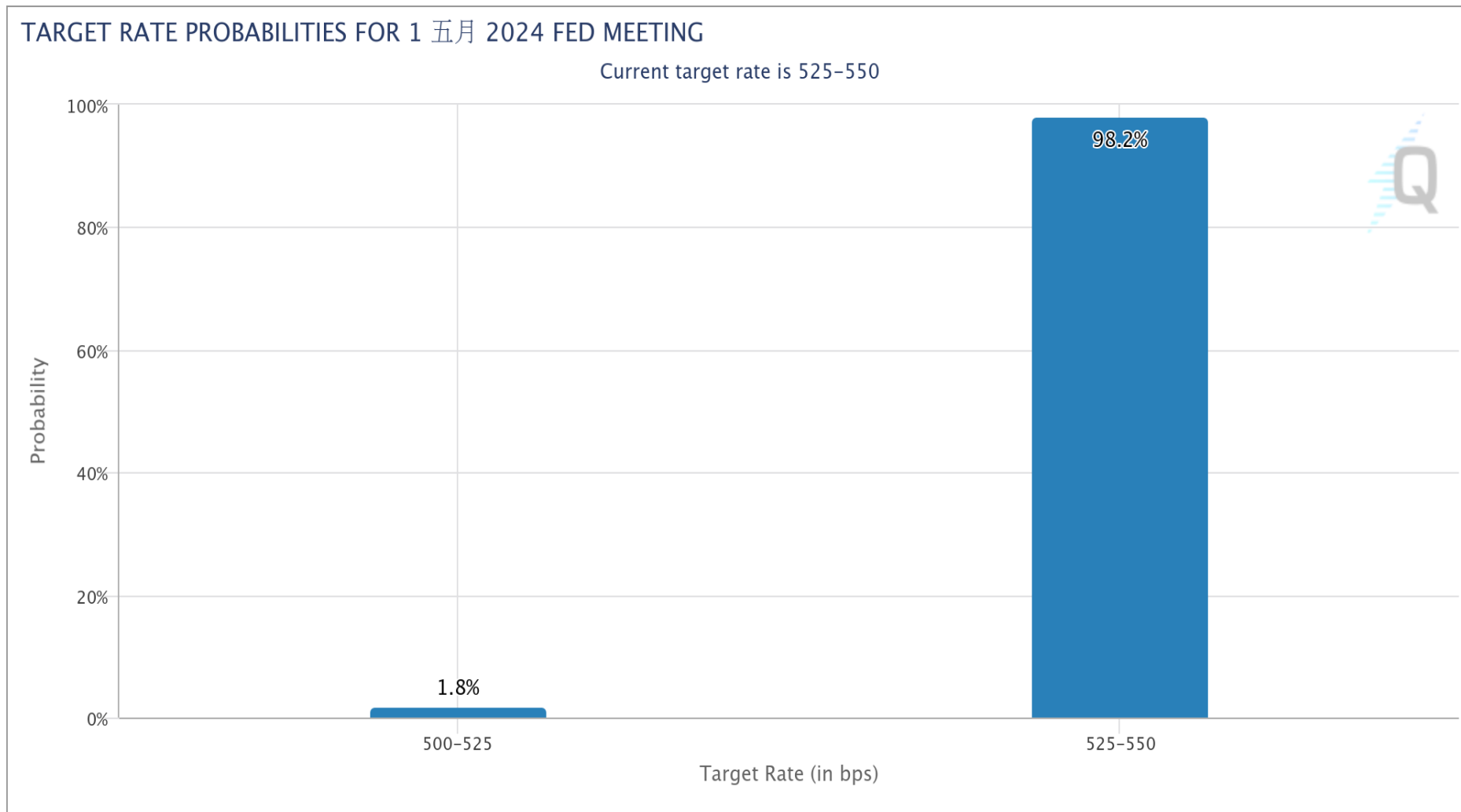


FedWatch升降息機率(%)

利率區間	2.50	2.75	3.00	3.25	3.50	3.75	4.00	4.25	4.50	4.75	5.00	5.25	5.50
會議日期	2.75	3.00	3.25	3.50	3.75	4.00	4.25	4.50	4.75	5.00	5.25	5.50	5.75
2024/05/01											1.8	98.2	
2024/06/12										0.2	17.4	82.4	
2024/07/31									0.1	5.9	38.9	55.1	
2024/09/18									2.9	21.7	46.7	28.7	
2024/11/07								0.7	7.3	27.5	42.5	22	
2024/12/18							0.3	3.7	16.6	34.4	33.1	11.9	
2025/01/29							1.3	7.6	21.9	34	26.8	8.4	
2025/03/19						0.7	4	13.6	27	30.9	19	4.8	
2025/04/30					0.3	1.5	6.6	17.2	28	27.7	15.2	3.5	
備註	1. 2022年3月至2023年7月累計升息11次共21碼 利率區間由0-0.25% ➔ 5.25-5.50% 2. 2023年9月起已連續五次會議維持利率不變											目前 利率	

FOMC會議日期：5月1日 (台北時間5月2日凌晨2點)

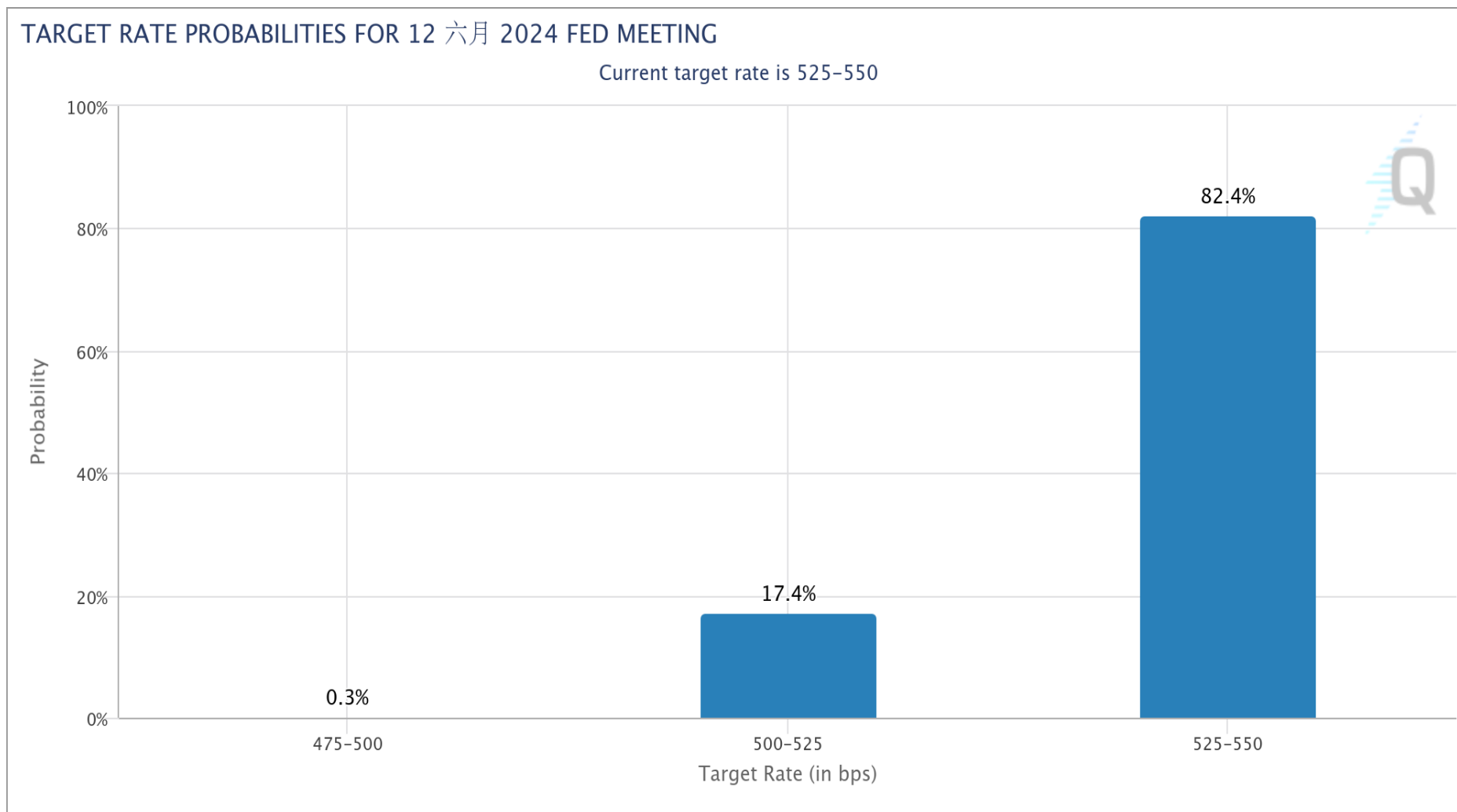
FedWatch降息機率： 維持不變 98.2% 降息1碼 1.8% 降息2碼 -



數據與圖表來源：芝商所FedWatch工具

FOMC會議日期：6月12日 (台北時間6月13日凌晨2點)

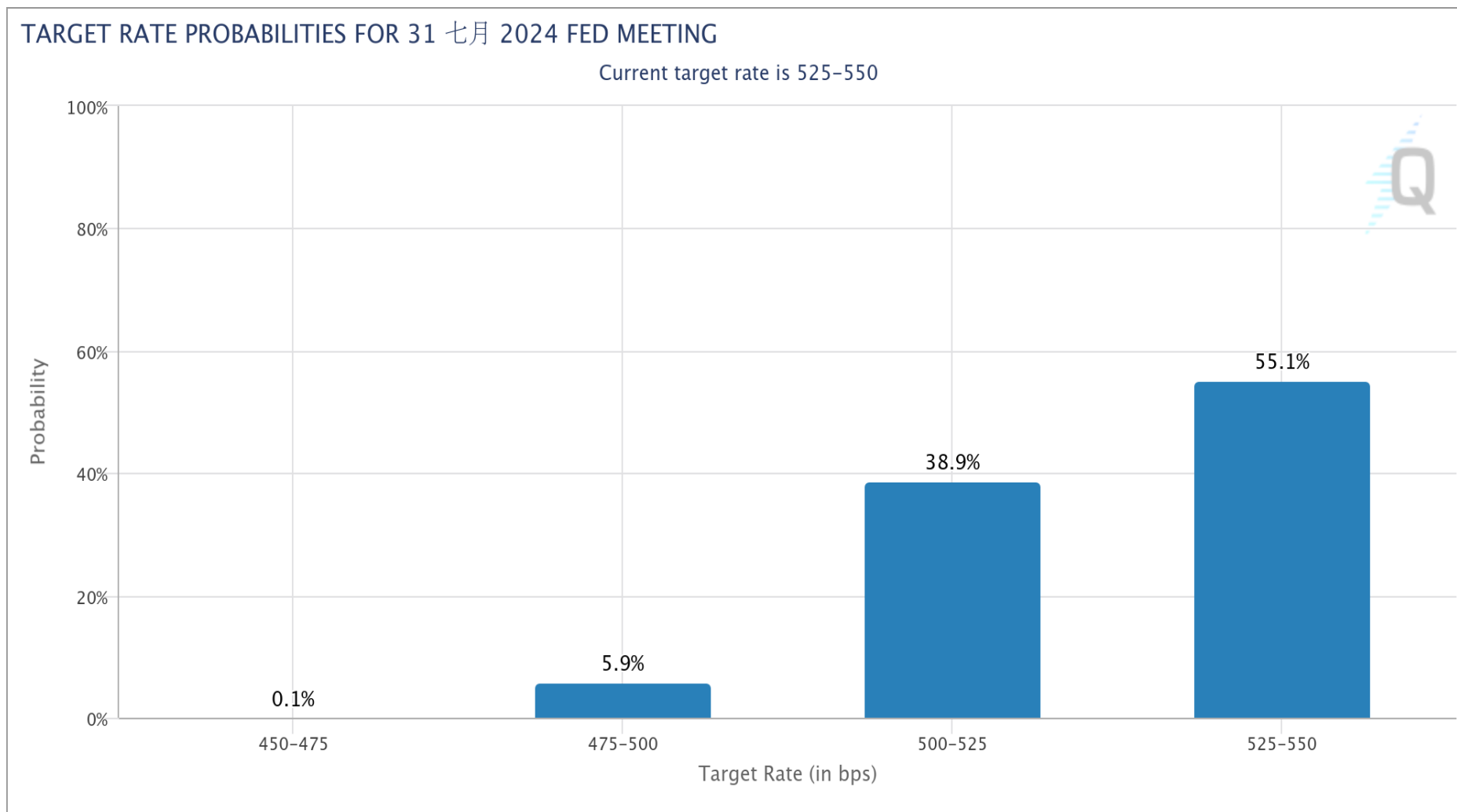
FedWatch降息機率：**維持不變** 82.4% **降息1碼** 17.4% **降息2碼** 0.30%



數據與圖表來源：芝商所FedWatch工具

FOMC會議日期：7月31日 (台北時間8月1日凌晨2點)

FedWatch降息機率：**維持不變** 55.1% **降息1碼** 38.9% **降息2碼** 5.9%



數據與圖表來源：芝商所FedWatch工具

敬語

本研究報告純屬研究性質僅供參考，不保證其完整性及精確性，報告內容具時效性，邇後若有變更，本公司將不做預告或主動更新。交易人應審慎考量本身之需求及交易可能衍生之風險，並就交易結果自行負責，本公司恕不負任何法律責任，亦不作任何保證。未經本公司授權，禁止以任何形式複製、轉載或節錄。

永豐期貨股份有限公司 | 台北市重慶南路一段2號8樓 | 02-2381-1799 | 111年金管期總字第007號 | 顧問事業部