



SGX

TSR20橡膠日報

2024年4月25日 永豐期貨顧問事業部編制



# TSR20橡膠期貨收盤行情表

月份	結算	變動	變動%	交易量	OI	OI增減	跨月	價差	變動
05	160.4	-0.3	▼ 0.19%	763	891	-299	05/06	-1.2	-1.3
06	159.2	-1.6	▼ 1.00%	4251	16280	-689	06/07	+0.9	+0.0
07	160.1	-1.6	▼ 0.99%	5202	26779	-389	07/08	+1.0	+0.2
08	161.1	-1.4	▼ 0.86%	3134	14943	+170	08/09	+0.8	+0.1
09	161.9	-1.3	▼ 0.80%	1005	8402	+151	09/10	+0.6	-0.0
10	162.5	-1.3	▼ 0.79%	428	3774	+41	10/11	+0.7	+0.1
11	163.2	-1.2	▼ 0.73%	66	3017	-17	11/12	+0.7	-0.1
12	163.9	-1.3	▼ 0.79%	12	751	-6	12/01	+0.8	+0.1
01	164.7	-1.2	▼ 0.72%	6	486	+1	01/02	+0.6	-0.1
02	165.3	-1.3	▼ 0.78%	19	344	-7	02/03	+0.6	0
03	165.9	-1.3	▼ 0.78%	4	66	0	03/04	+0.6	+0.1
04	166.5	-1.2	▼ 0.72%	9	10	+8	跨月價差 = 遠月 - 近月		

# 橡膠期貨最熱絡月份(第3個月)日K連續圖



# 橡膠期貨近3個月價格走勢圖

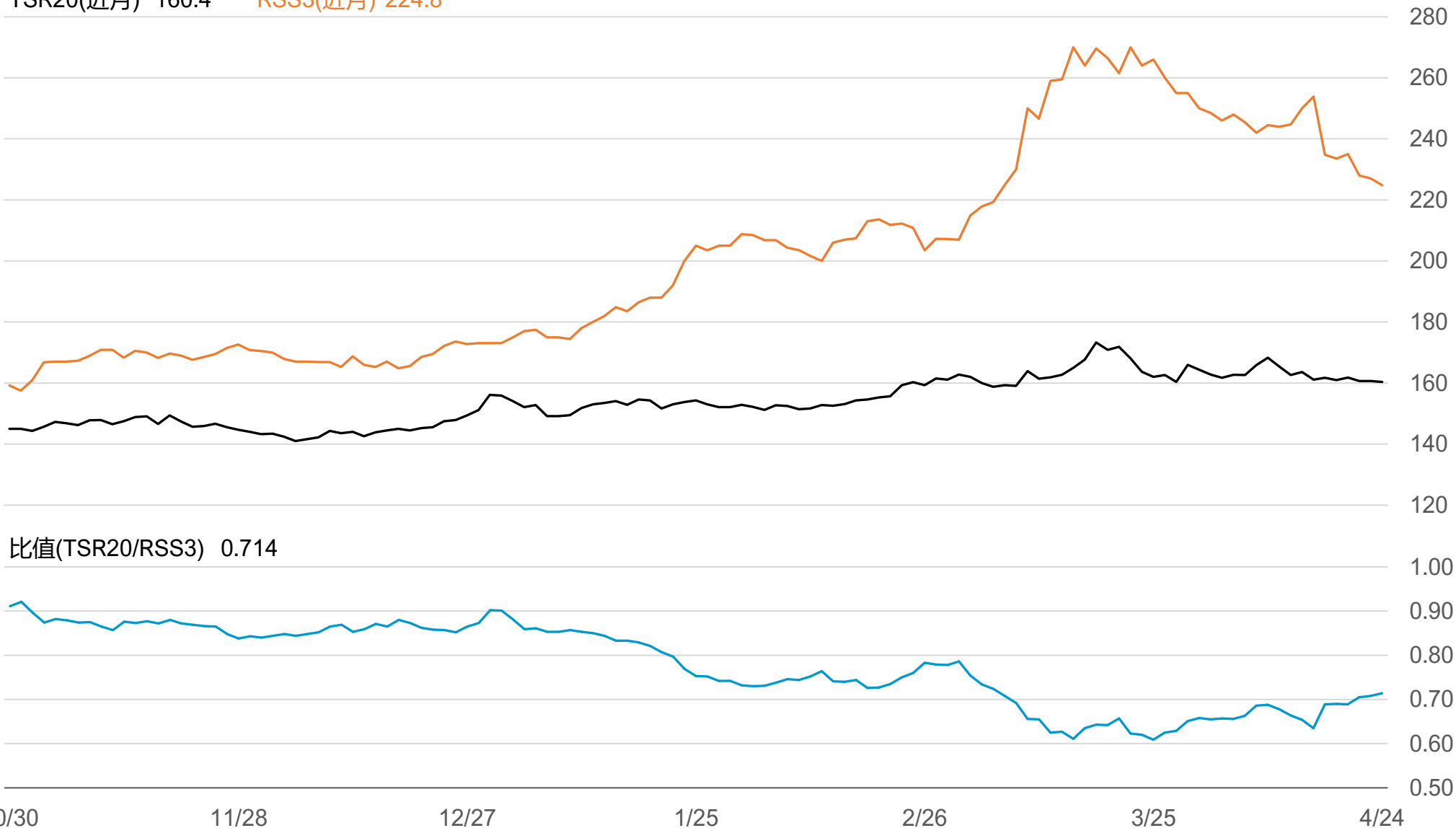
5月 160.4    6月 159.2    7月 160.1



# SGX TSR20/RSS3比值走勢圖

TSR20(近月) 160.4

RSS3(近月) 224.8



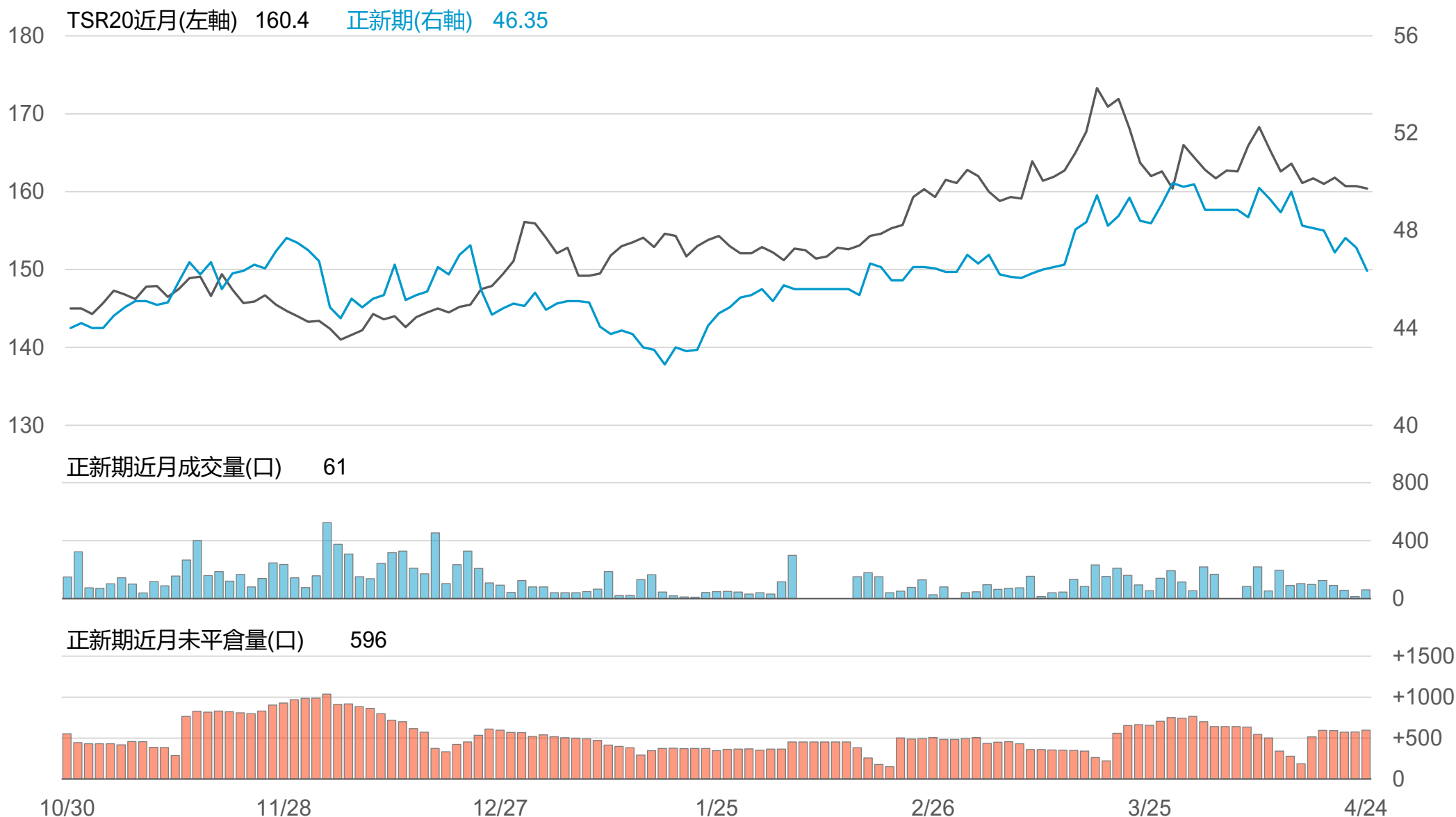
# 橡膠個股期收盤行情 - 正新(2105)

代碼	月份	收盤	變動	變動%	成交量(口)	OI(口)	增減(口)
FK	05	46.35	-0.95 ▼	2.01%	61	596	+20
FK	06	46.4	-1.05 ▼	2.21%	28	136	+28

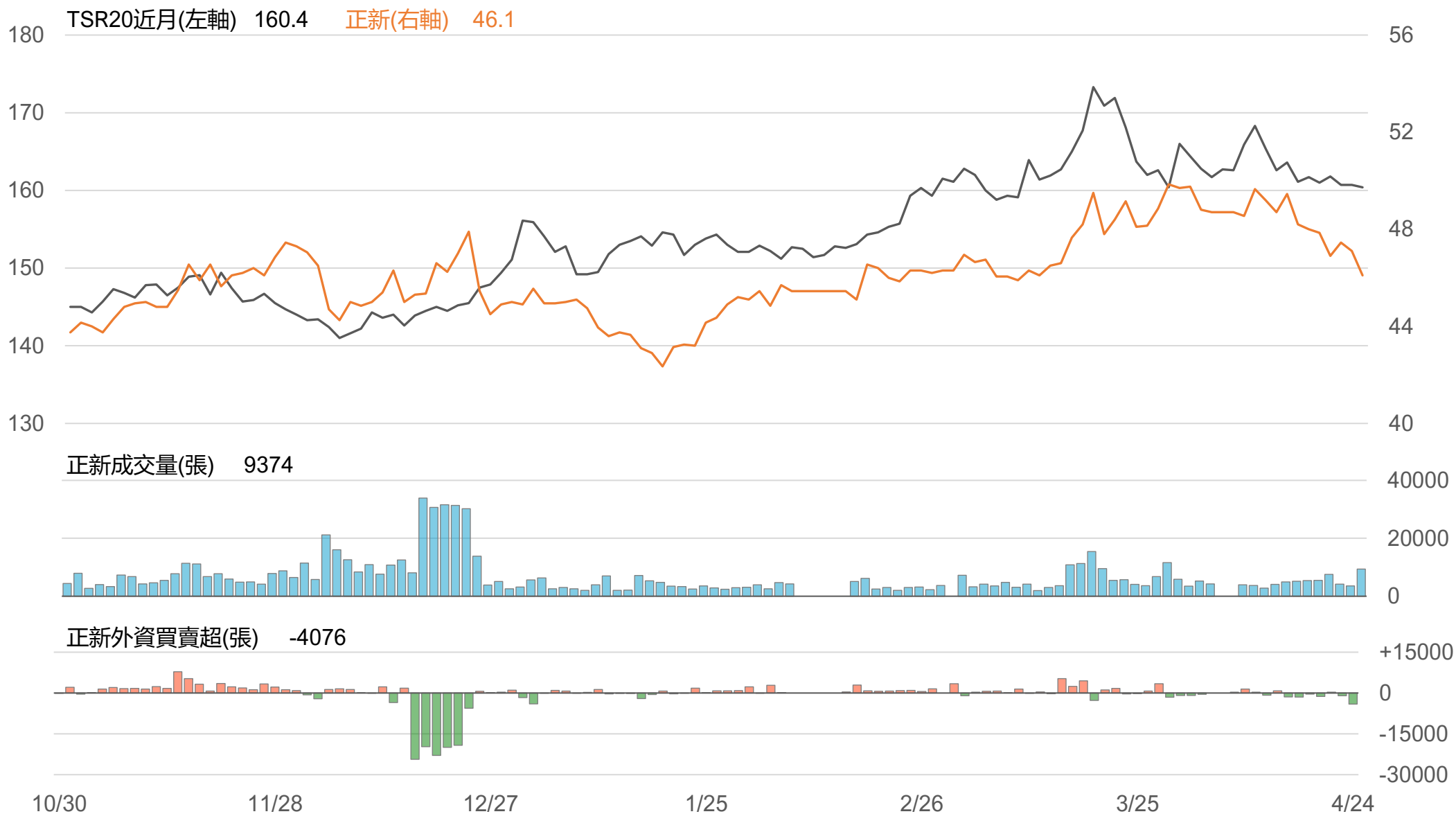
## 橡膠類股收盤行情

代號	公司	收盤	變動	變動%	成交量(張)	外資買賣超	
						連續(日)	累計(張)
2105	正新	46.1	-1.00 ▼	2.12%	9374	連2賣	-5087
2101	南港	53.6	+0.30 ▲	0.56%	25966	連3買	+6288
2102	泰豐	19.3	+0.30 ▲	1.58%	1574	連3買	+602
2106	建大	33.45	-0.35 ▼	1.04%	967	連22買	+8929
2109	華豐	17.1	-0.20 ▼	1.16%	750	連3買	+942

# TSR20 / 正新期(FK)

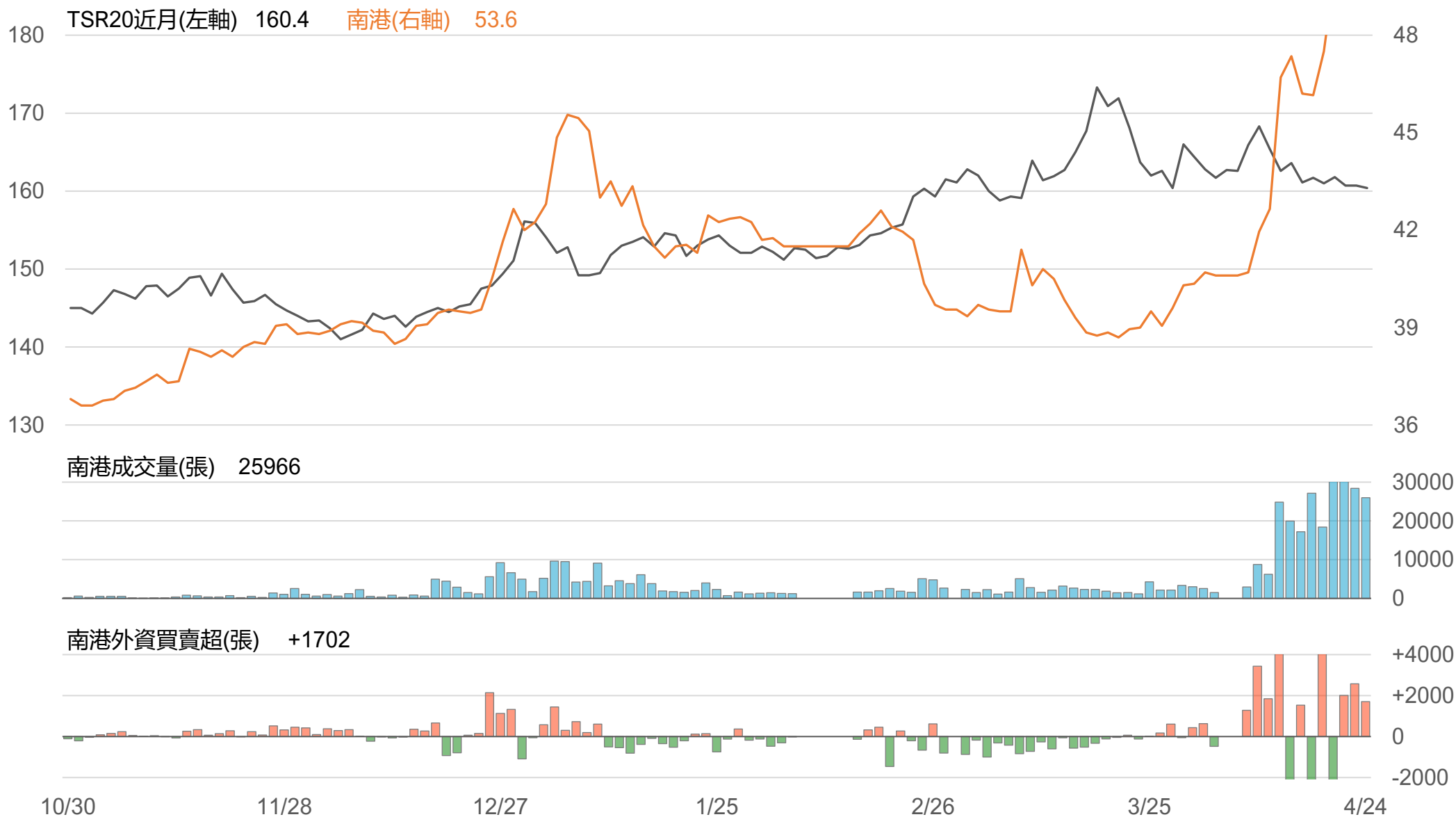


# TSR20 / 正新(2105)

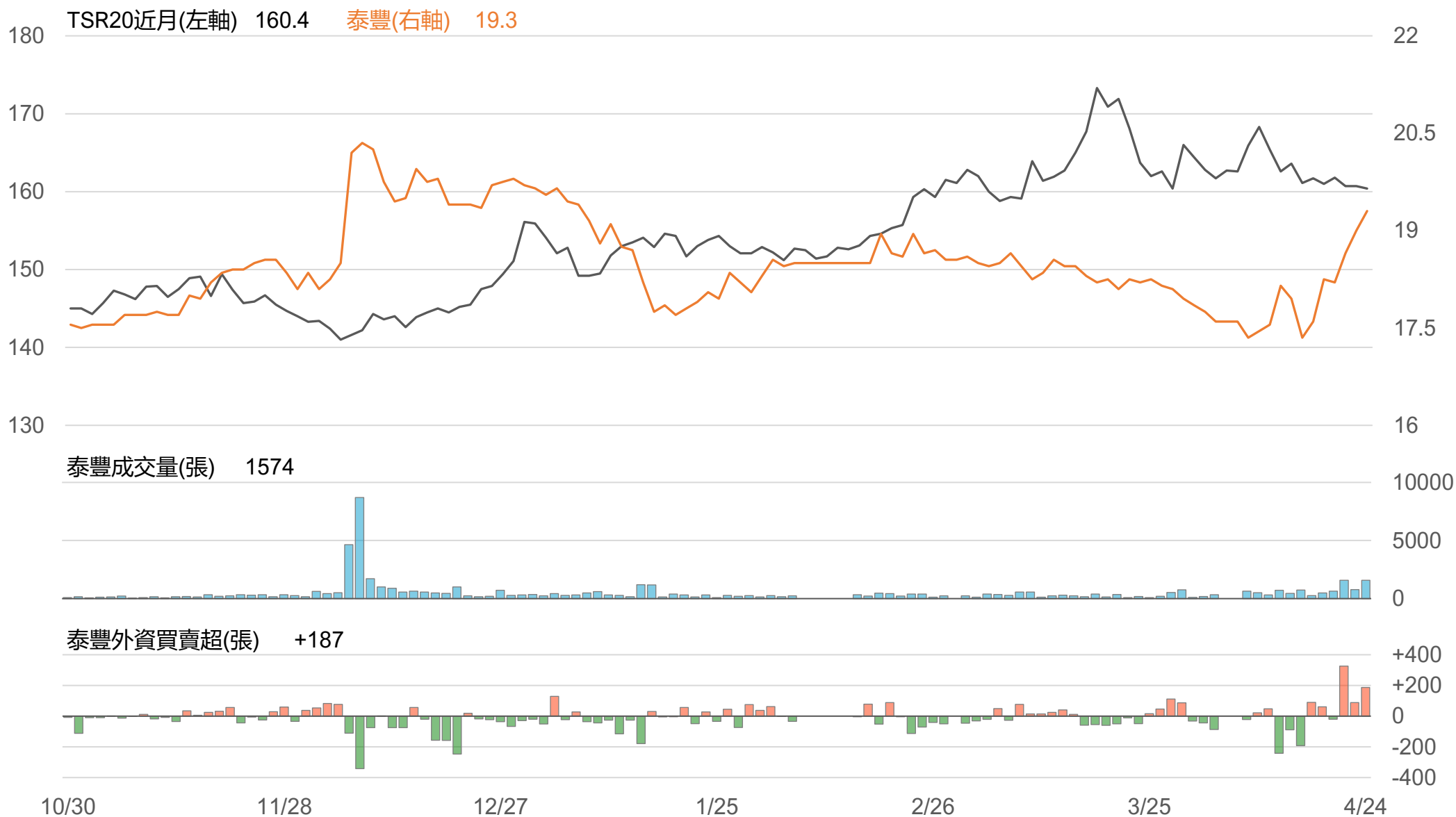




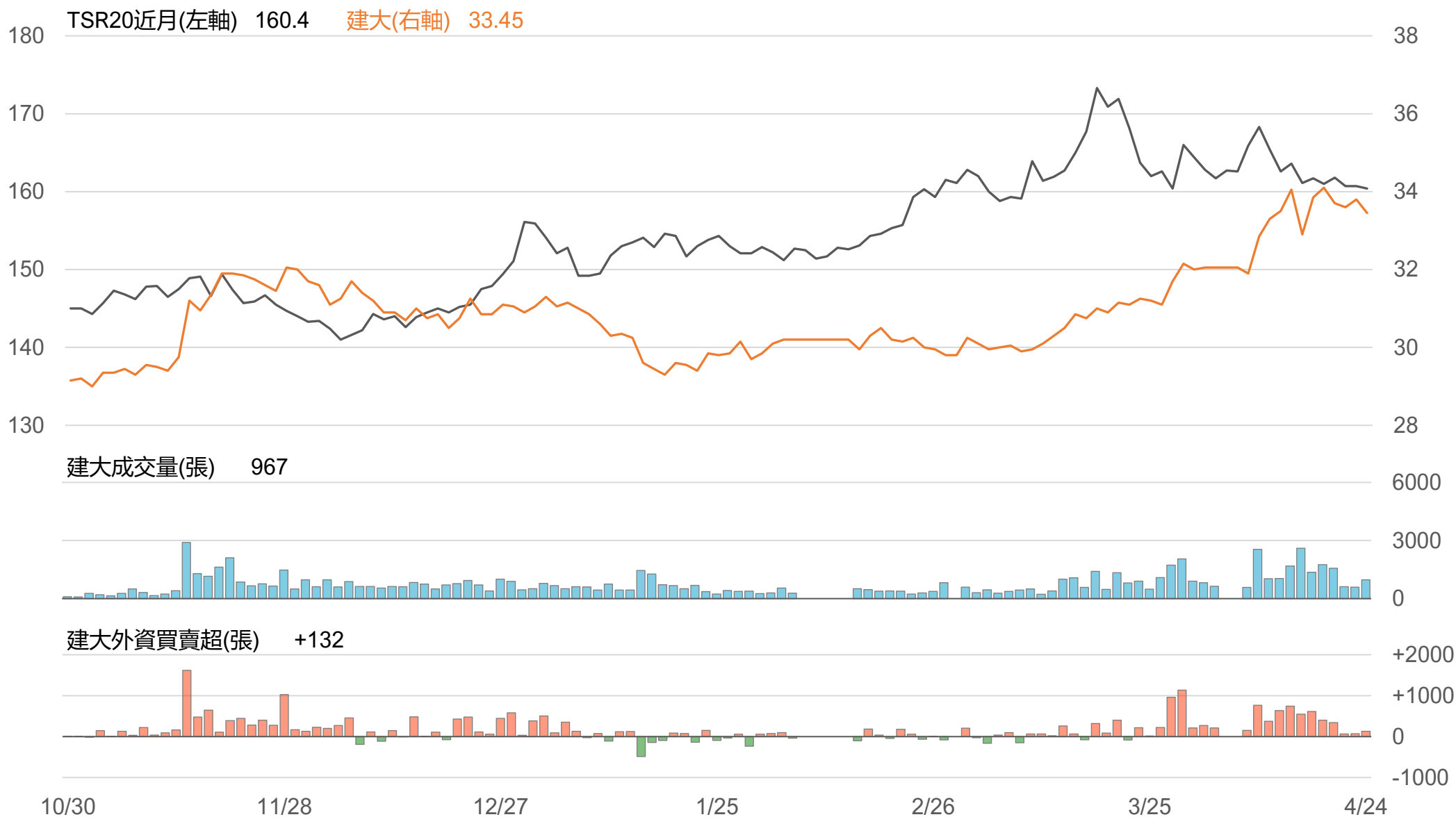
# TSR20 / 南港(2101)



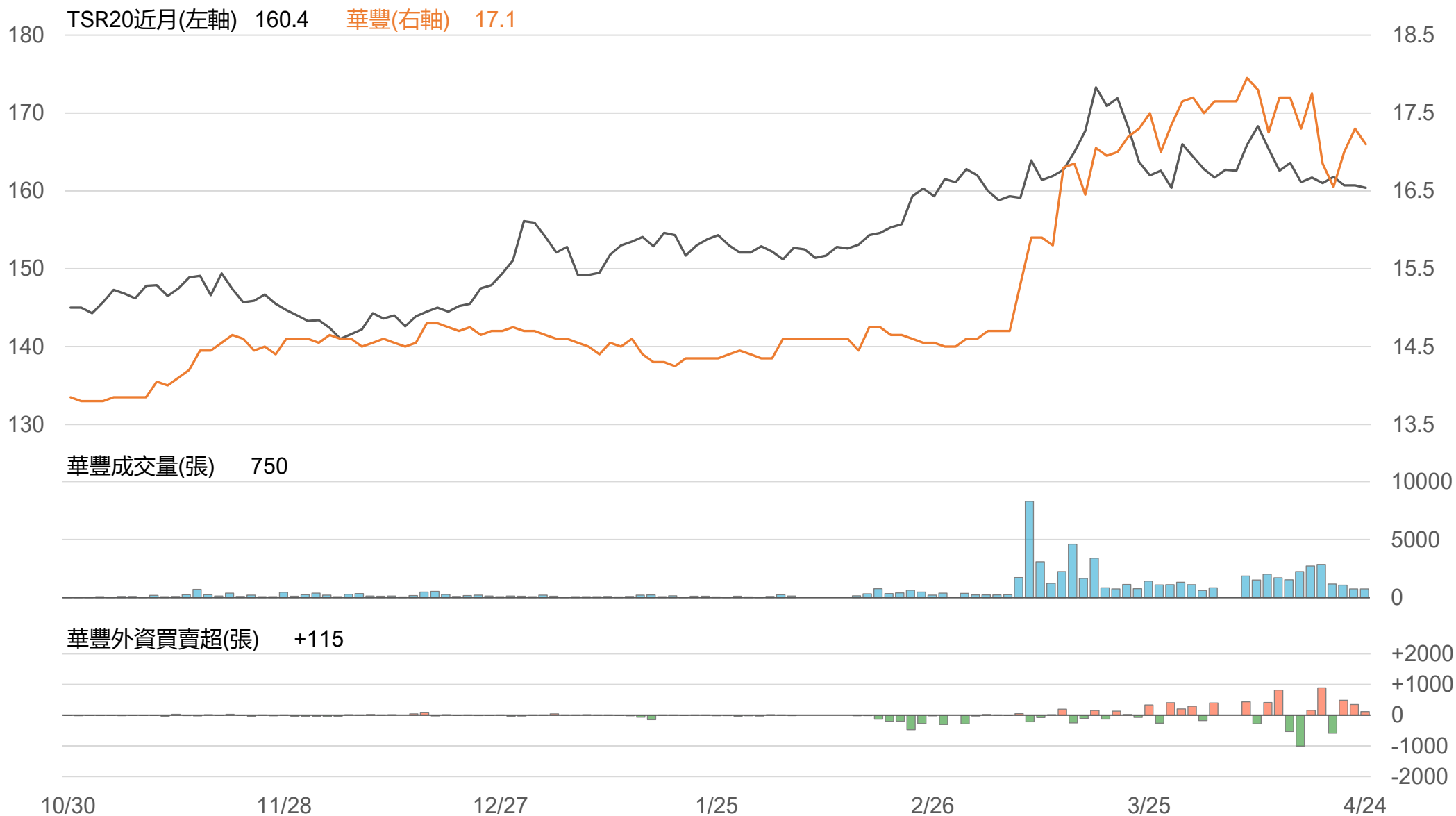
# TSR20 / 泰豐(2102)



# TSR20 / 建大(2106)



# TSR20 / 華豐(2109)



# 敬語

---

本研究報告純屬研究性質僅供參考，不保證其完整性及精確性，報告內容具時效性，邇後若有變更，本公司將不做預告或主動更新。交易人應審慎考量本身之需求及交易可能衍生之風險，並就交易結果自行負責，本公司恕不負任何法律責任，亦不作任何保證。未經本公司授權，禁止以任何形式複製、轉載或節錄。

永豐期貨股份有限公司 | 台北市重慶南路一段2號8樓 | 02-2381-1799 | 111年金管期總字第007號 | 顧問事業部