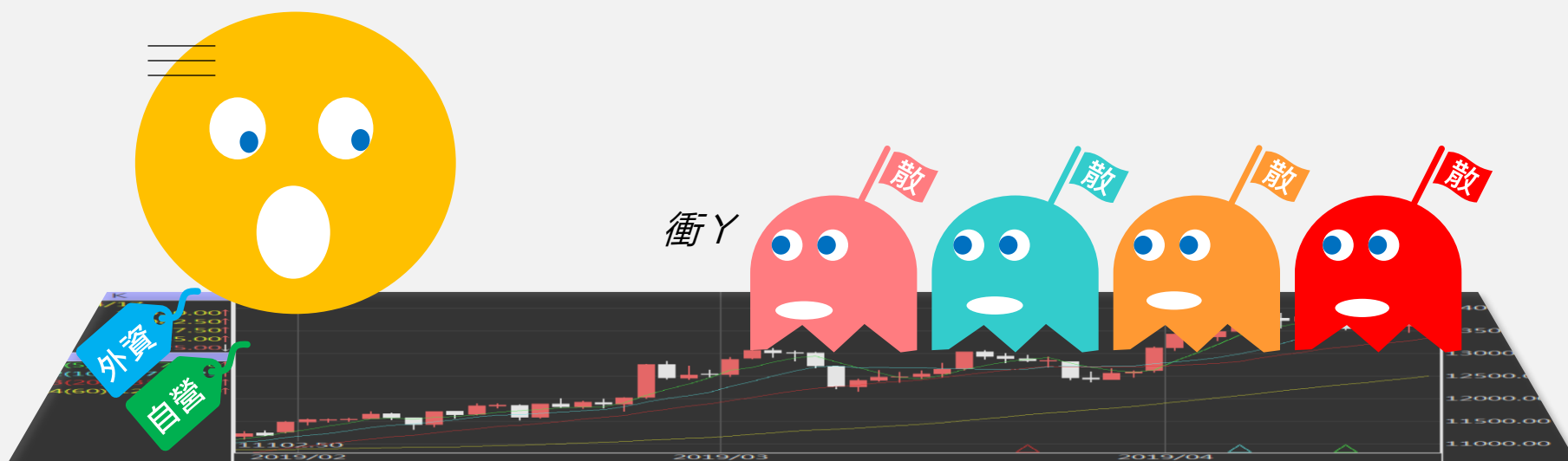


台指期晨報

永豐期貨顧問事業部編製



夜盤期權籌碼 (單日交易淨部位, 單位: 口/億元)

	大台 (口數)	小台 (口數)	大台 +小台/4	Call (口數)	Put (口數)	Call (金額)	Put (金額)
外資	-1183	-9887	-3654.75	-260	+419	-0.033	+0.034
投信	+134	0	+134	0	0	0	0
自營	+100	-970	-142.5	+5390	+3357	-0.333	+0.234
合計	-949	-10857	-3663.25	+5130	+3776	-0.367	+0.268

歐美收盤行情表

標的	收盤	漲跌	漲跌幅	今年以來	0% (52週低)	↔	100% (52週高)
道瓊指數	38460.92	-42.77	-0.11%	+2.0%			81%
標普五百	5071.63	+1.08	+0.02%	+6.3%			84%
那斯達克	15712.75	+16.11	+0.10%	+4.7%			83%
費城半導	4526.2	+47.40	+1.06%	+8.4%			71%
羅素2000	1995.426	-7.21	-0.36%	-1.6%			72%
美元指數	105.82	+0.14	+0.13%	+4.4%			80%
VIX指數	15.97	+0.28	+1.78%	+28.3%	37%		
時報金融	8040.38	-4.43	-0.06%	+4.0%			94%
法國CAC	8091.86	-13.92	-0.17%	+7.3%			89%
德國DAX	18088.7	-48.95	-0.27%	+8.0%			88%

亞洲收盤行情表

標的	收盤	漲跌	漲跌幅	今年以來	0% (52週低)	↔	100% (52週高)
加權指數	20131.74	+532.46	+2.72%	+12.3%			87%
日經指數	38460.08	+907.92	+2.42%	+14.9%			80%
韓國指數	2675.75	+52.73	+2.01%	+0.8%			79%
上證指數	3044.8223	+22.84	+0.76%	+2.3%			52%
恆生指數	17201.27	+372.34	+2.21%	+0.9%	43%		
海峽指數	3293.13	+20.41	+0.62%	+1.6%			72%
印度指數	22402.4	+34.40	+0.15%	+3.1%			93%
印尼指數	7165.09	+54.28	+0.76%	-1.5%			68%
泰國指數	1361.1	+3.64	+0.27%	-3.9%	12%		
越南指數	1205.61	+28.21	+2.40%	+6.7%			68%

重要美股表現

標的	收盤	漲跌	漲跌幅	標的	收盤	漲跌	漲跌幅
蘋果	169.02	+2.12	+1.27%	高通	163.63	+2.28	+1.41%
亞馬遜	176.59	-2.95	-1.64%	美光	111.78	-0.68	-0.60%
谷歌	159.13	+0.87	+0.55%	特斯拉	162.13	+17.45	+12.06%
臉書	493.5	-2.60	-0.52%	美孚石油	121.05	+0.02	+0.02%
奈飛	555.12	-22.63	-3.92%	太陽能源	1.94	-0.02	-1.02%
微軟	409.06	+1.49	+0.37%	沃爾瑪	59.87	+0.78	+1.32%
英特爾	34.5	+0.22	+0.64%	家得寶	333.01	-5.99	-1.77%
台積電A	132.97	-0.46	-0.34%	耐吉	94.64	+0.62	+0.66%
輝達	796.77	-27.46	-3.33%	摩根大通	193.08	+0.94	+0.49%
德州儀器	174.81	+9.34	+5.64%	輝瑞製藥	26.27	-0.05	-0.19%

台灣期交所夜盤行情表

商品	月份	收盤	漲跌	漲跌幅	成交量	合約歷史高	合約歷史低
台指	05	19970	-200 ↓	0.99%	81449	20918	18754
	06	19953	-197 ↓	0.98%	1322	20909	16016
小台指	W1	19941	-204 ↓	1.01%	600	20424	19272
	W2	19985	-152 ↓	0.75%	111	20151	19919
電子	05	19968	-202 ↓	1.00%	173819	20915	18739
	06	-	-	-	-	1100.4	996.15
小電子	05	1037.65	-7.95 ↓	0.76%	248	1097.8	1000
	06	1037.95	-7.65 ↓	0.73%	1764	1101.1	970.1
小電子	05	1035.1	-9.8 ↓	0.94%	74	1094.7	780.85
	06						

台灣期交所夜盤行情表

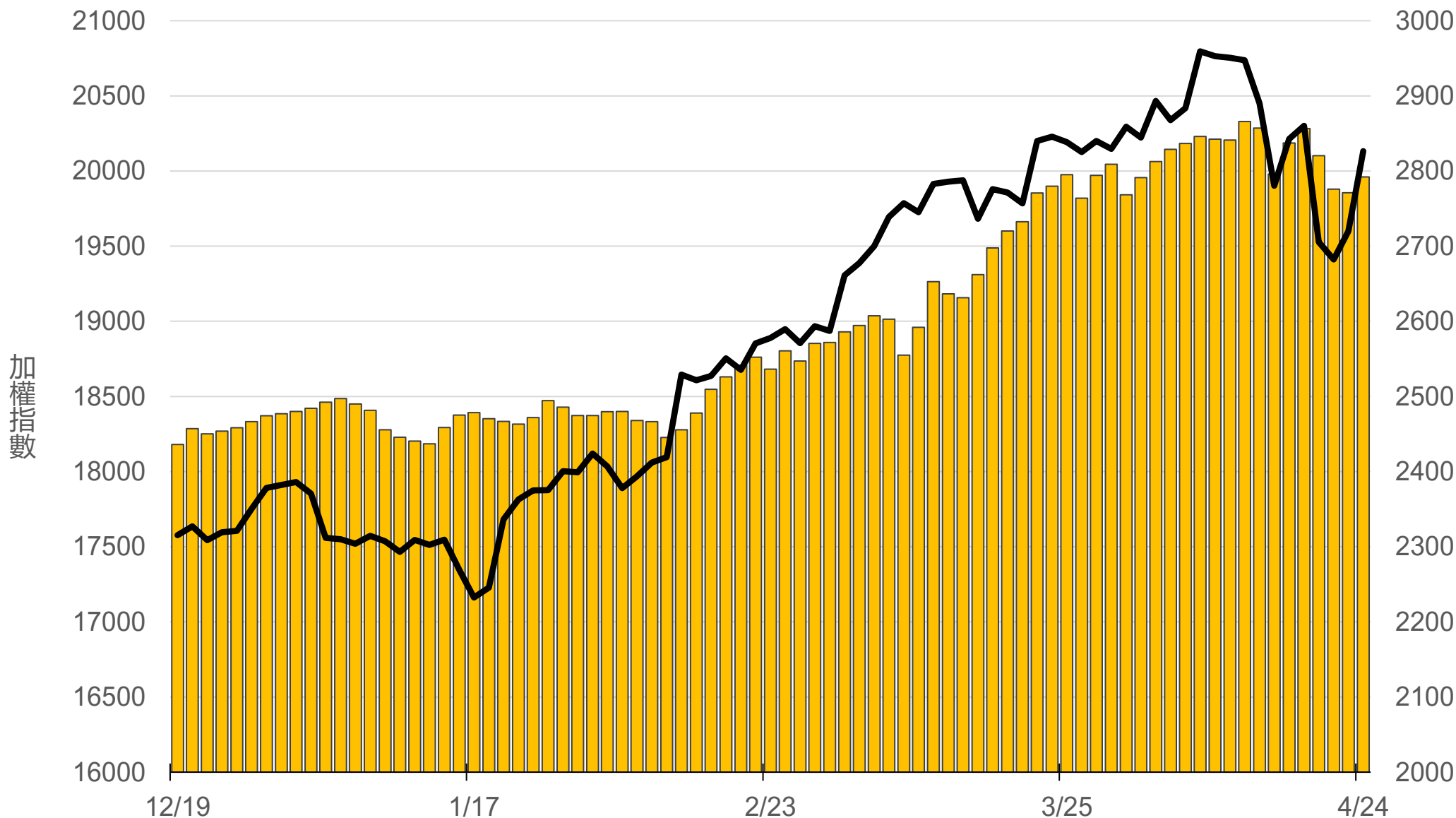
商品	月份	收盤	漲跌	漲跌幅	成交量	合約歷史高	合約歷史低
道瓊	06	38698	-102 ↓	0.26%	887	40305	34554
	09	39087	-102 ↓	0.26%	10	40680	37915
標普500	06	5095	-28.75 ↓	0.56%	45	5330	4783
	09	5180.5	-3.25 ↓	0.06%	9	5385.75	5030.25
那斯達克	06	17530	-215 ↓	1.21%	2623	18710	14600
	09	17734	-236 ↓	1.31%	70	18925	17360
黃金	04	-	-	-	-	2435.9	2012.9
	06	2356.6	+7.1 ↑	0.30%	11	2441.8	2064
台幣黃金	04	9177	+24 ↑	0.26%	1	9529.5	7595
	06	9284.5	+73.5 ↑	0.80%	102	9579	7799
布蘭特	06	2877	-2.5 ↓	0.09%	89	2969	2520
	07	2840.5	+3 ↑	0.11%	171	2939	2738

台灣期交所夜盤行情表

商品	月份	收盤	漲跌	漲跌幅	成交量	合約歷史高	合約歷史低	
歐元	06	1.0718	-0.0008	↓	0.07%	13	1.1202	1.064
	09	-	-	▪	-	-	1.0935	1.0703
日圓	06	153.97	+0.42	↑	0.27%	373	154.03	137.81
	09	152	+0.44	↑	0.29%	15	152	146.45
英鎊	06	1.244	+0.0007	↑	0.06%	4	1.289	1.2356
	09	-	-	▪	-	-	1.2812	1.2364
澳幣	06	0.6515	-0.0016	↓	0.24%	3	0.6867	0.6415
	09	-	-	▪	-	-	0.6662	0.652
大美人	05	-	-	▪	-	-	7.2375	7.1999
	06	-	-	▪	-	-	7.2416	6.9654
小美人	05	7.2557	-0.0016	↓	0.02%	50	7.2759	7.2213
	06	7.2488	+0.0022	↑	0.03%	50	7.2488	6.9473

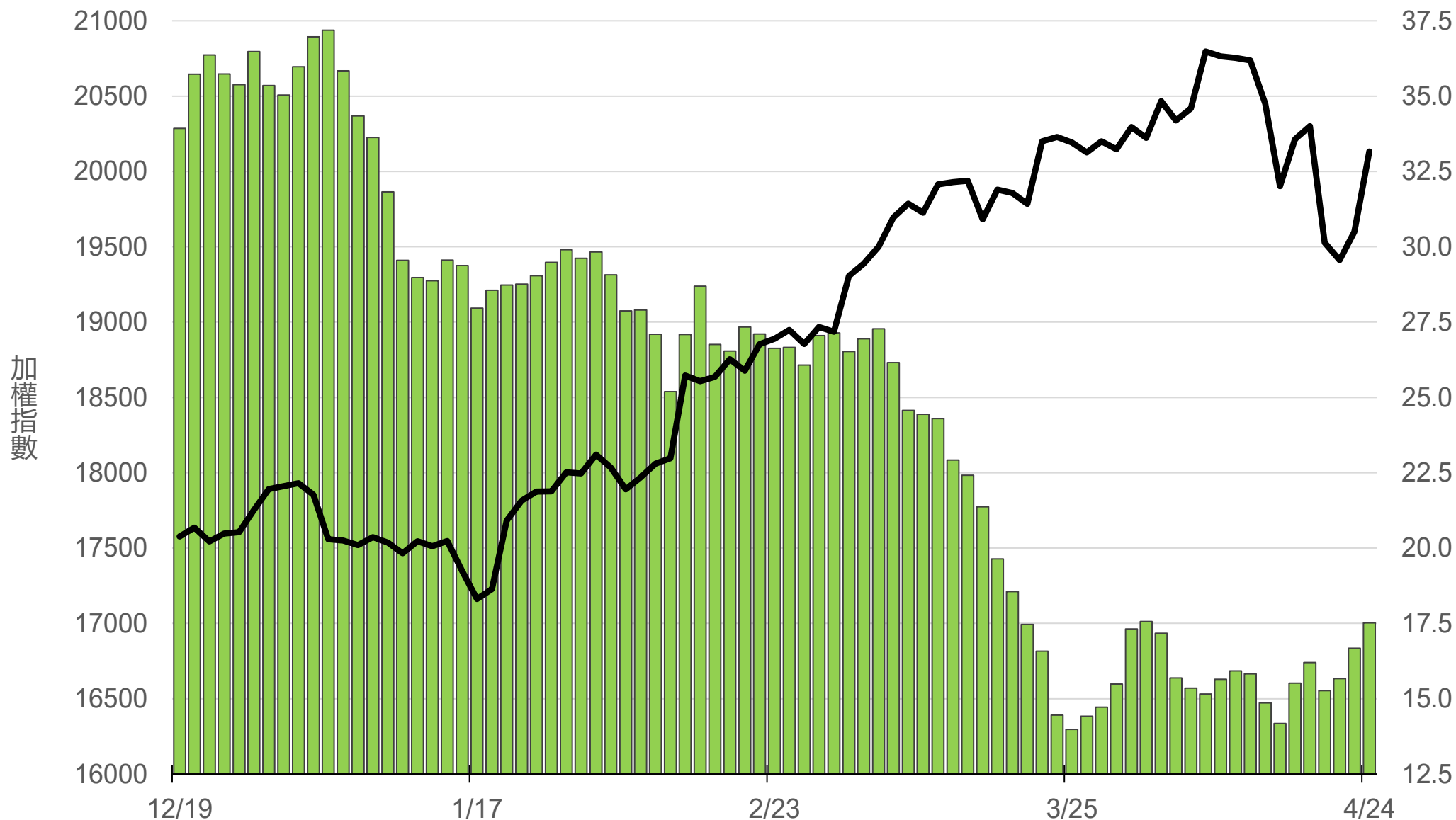
上市融資餘額(億元)

2792.1



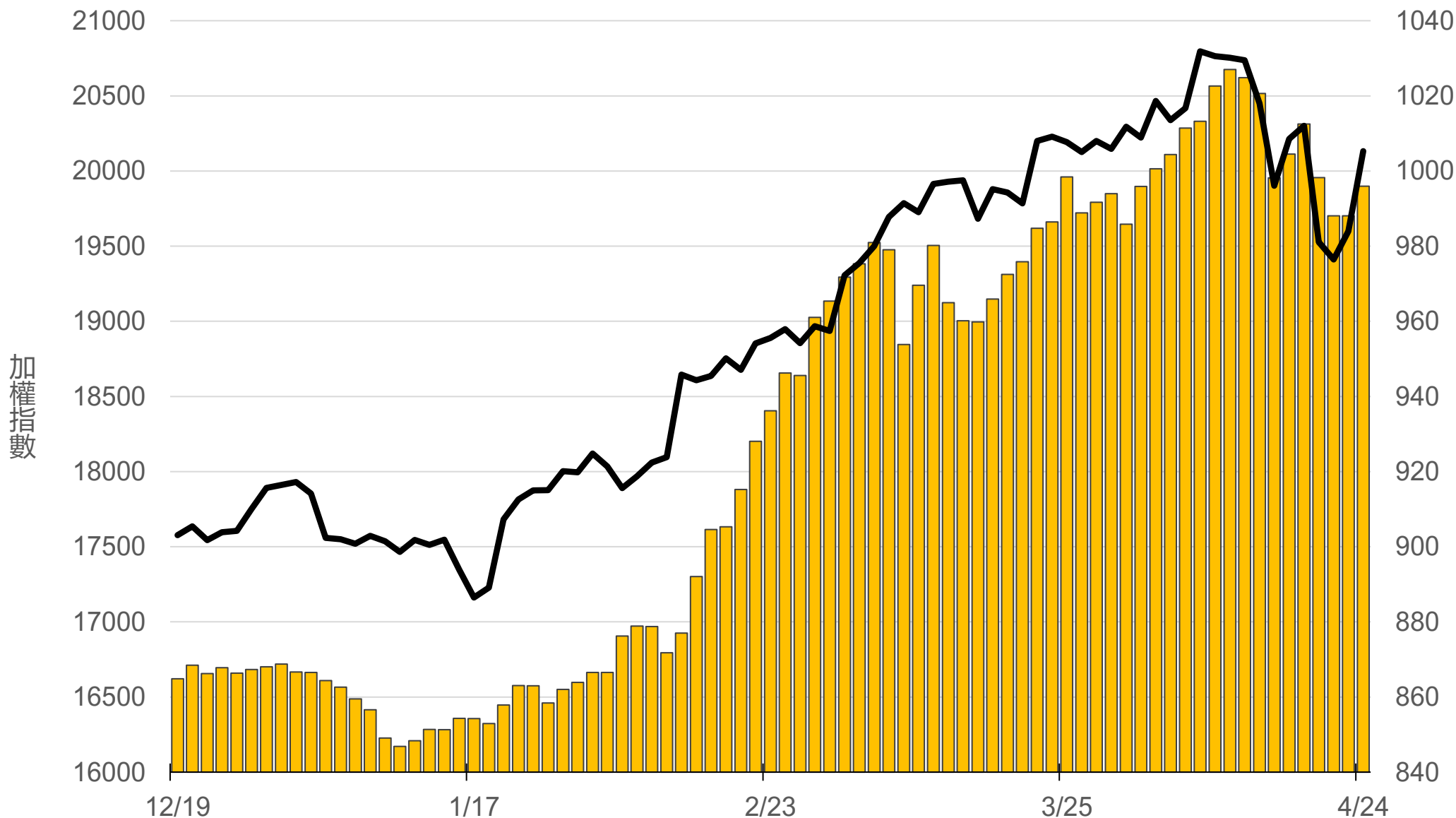
上市融券餘額(萬張)

17.5



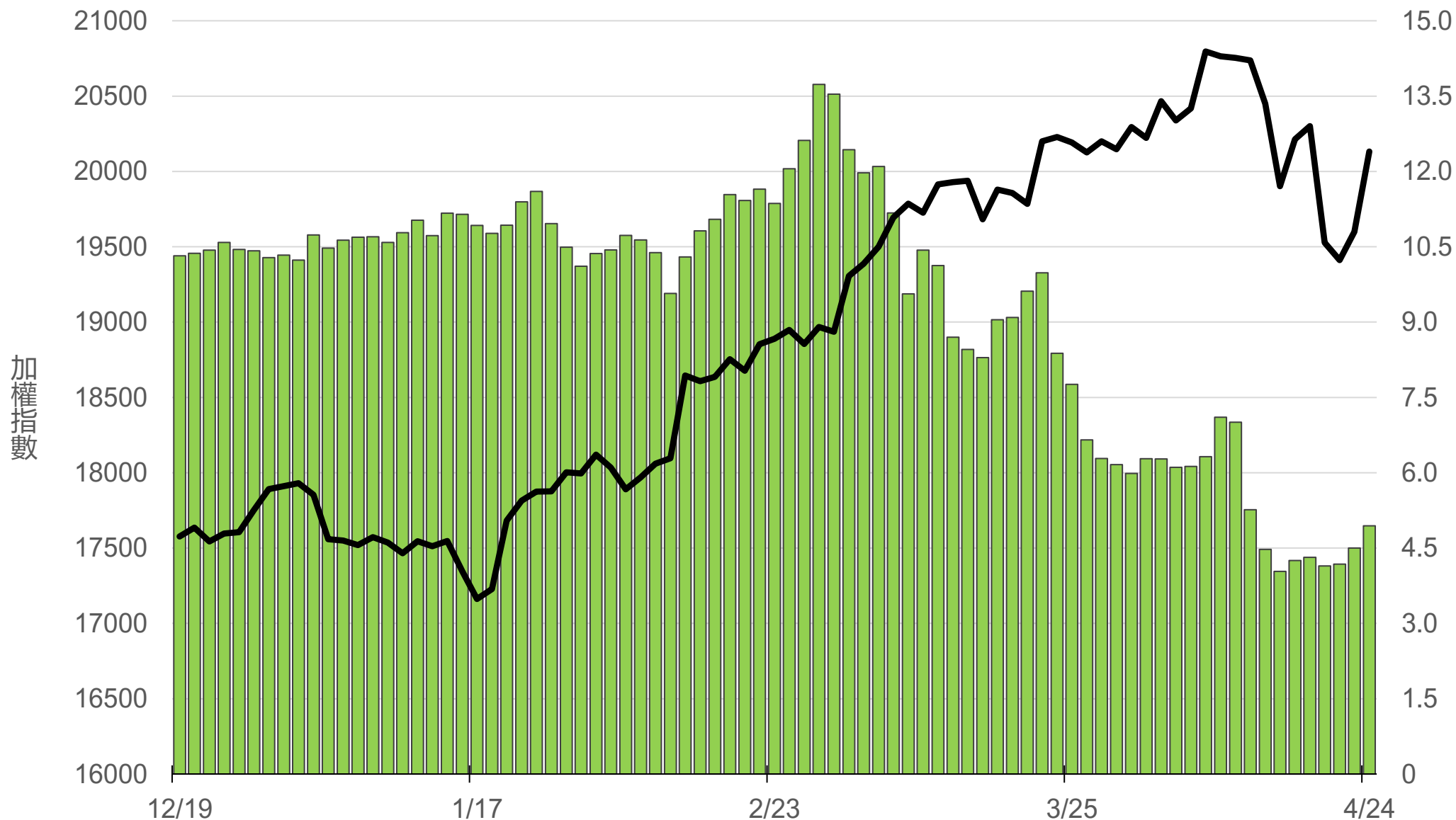
上櫃融資餘額(億元)

995.9



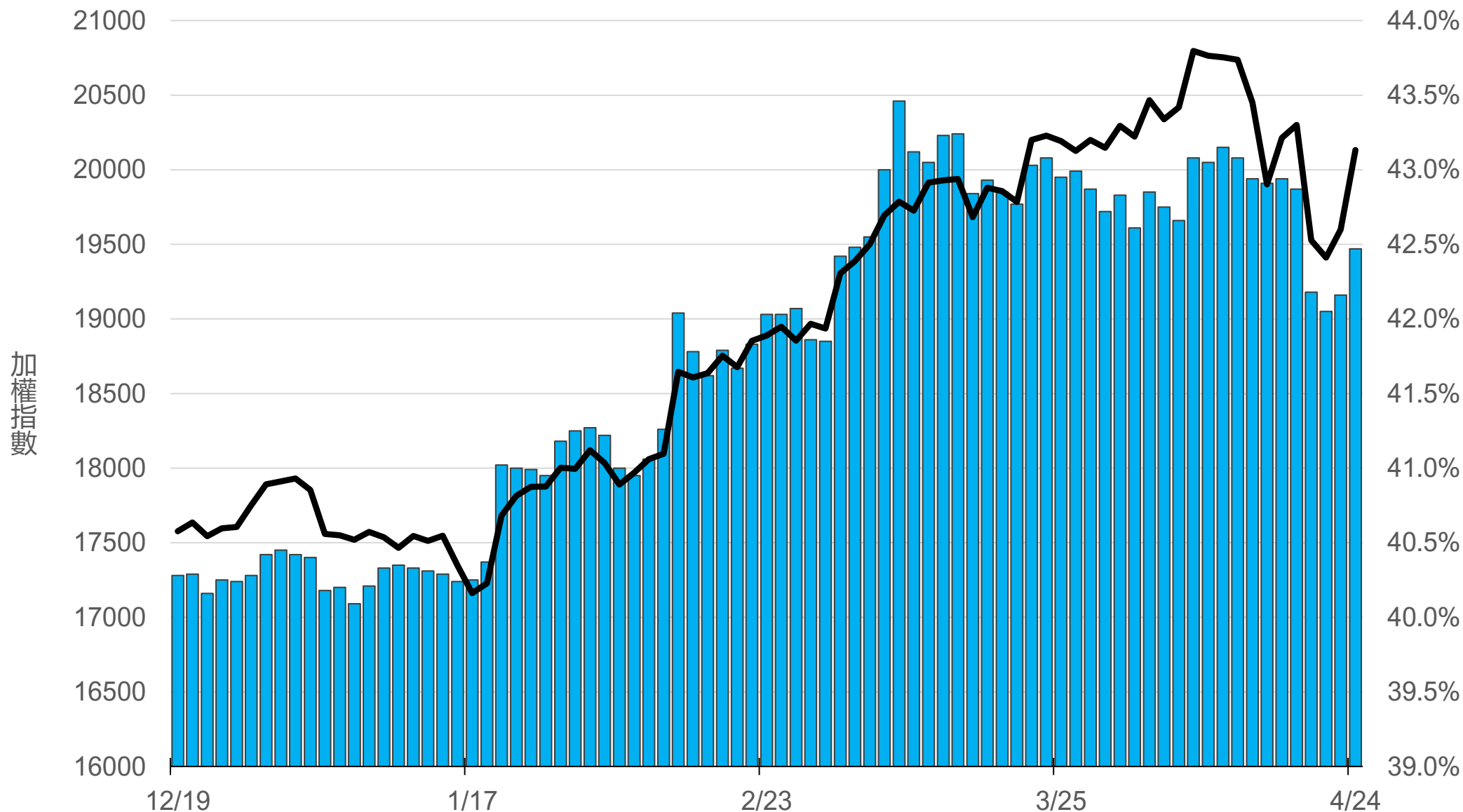
上櫃融券餘額(萬張)

4.9



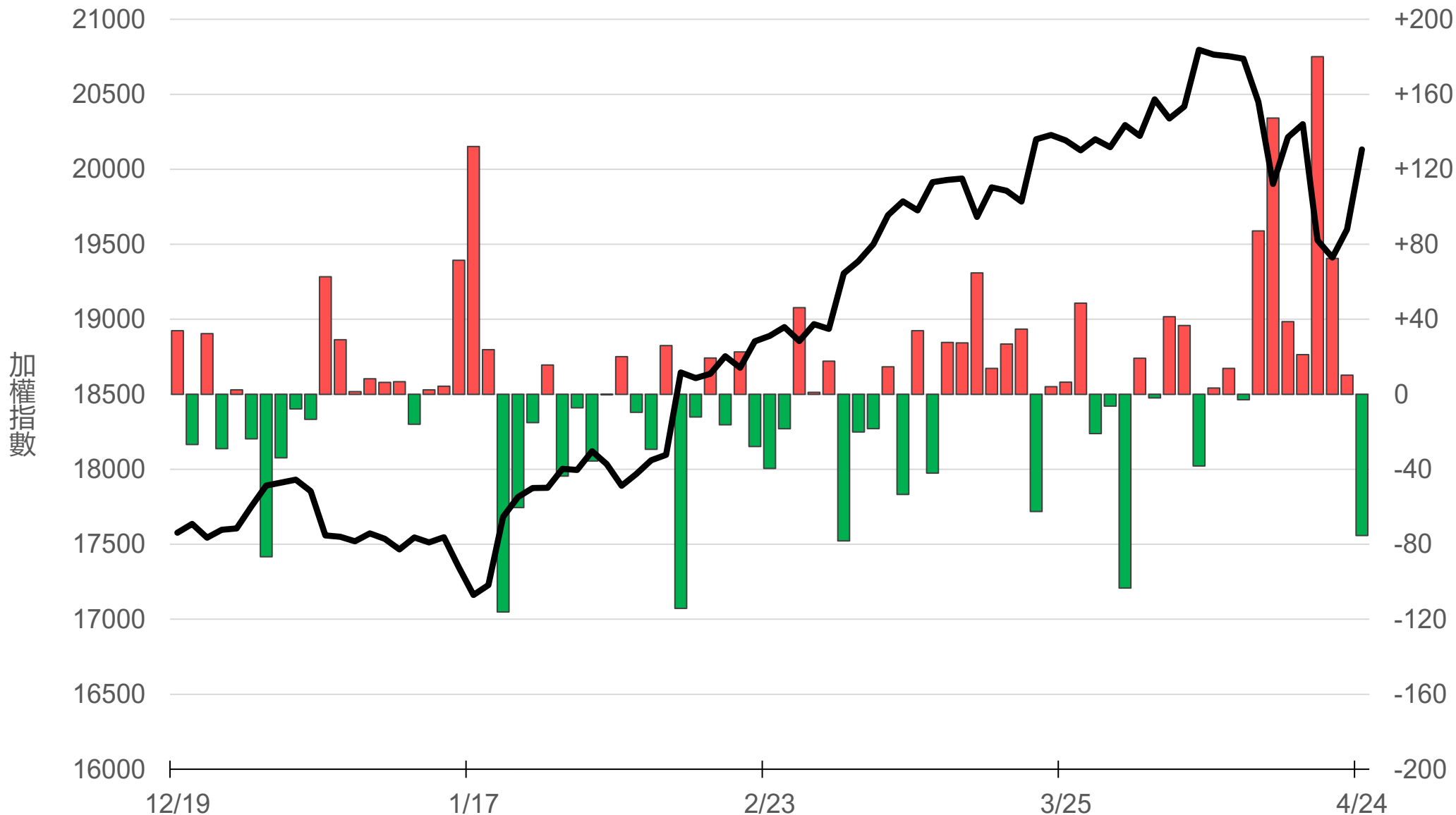
外資持股市值佔總市值%

42.47%



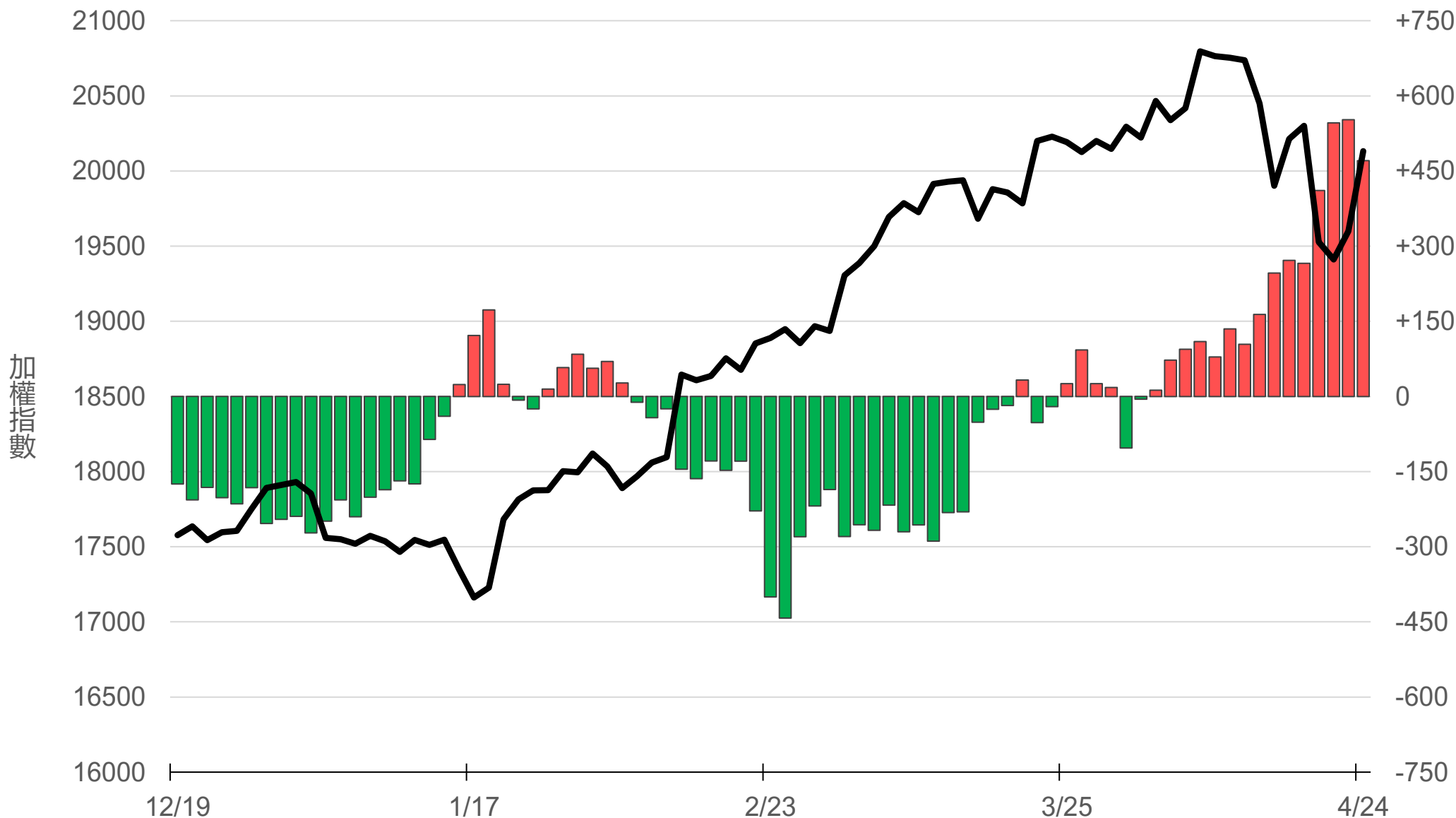
八大行庫買賣超(億元)

-75.36



八大近20日累計買賣超(億元)

470.5




原型期貨ETF (單位: 張, 新台幣億元)

商品	收盤	漲跌	漲跌幅	成交量	金額	市值
元大黃金 (00635U)	27.77	+0.16	↑ 0.58%	418	0.12	8.1
元大石油 (00642U)	18.74	+0.25	↑ 1.35%	1476	0.28	23.6
元大白銀 (00738U)	25.41	+0.28	↑ 1.11%	920	0.23	13.4
元大美元指數 (00682U)	21.35	-0.10	↓ 0.47%	81	0.02	1.2
街口黃豆 (00693U)	23.80	+0.02	↑ 0.08%	261	0.06	6.6
街口銅 (00763U)	27.66	+0.14	↑ 0.51%	556	0.15	6.2

槓桿及反向型期貨ETF (單位：張，新台幣億元)

商品	收盤	漲跌	漲跌幅	成交量	金額	市值
元大黃金正2 (00708L)	34.05	+0.38 ↑	1.13%	1040	0.35	8.9
元大黃金反1 (00674R)	10.68	-0.08 ↓	0.74%	991	0.11	5.2
元大石油反1 (00673R)	7.10	-0.10 ↓	1.39%	7017	0.50	71.0
元大日圓正2 (00706L)	6.38	-0.01 ↓	0.16%	6609	0.42	45.1
元大日圓反1 (00707R)	29.48	+0.19 ↑	0.65%	6	0.00	2.0
元大美元指數正2 (00683L)	23.25	-0.20 ↓	0.85%	609	0.14	4.8
元大美元指數反1 (00684R)	15.29	+0.06 ↑	0.39%	2	0.00	1.0
街口布蘭特正2 (00715L)	17.97	+0.31 ↑	1.76%	12127	2.17	42.7

台 指 期 晨 報



永豐期貨股份有限公司 | 台北市重慶南路一段2號8樓 | 02-2381-1799 | 111年金管期總字第007號 | 顧問事業部
本研究報告純屬研究性質僅供參考，不保證其完整性及精確性，報告內容具時效性，邇後若有變更，本公司將不做預告或主動更新。交易人決策時應衡量自身需求與交易風險，並就交易結果自行負責，本公司恕不負任何法律責任，亦不作任何保證。未經授權，禁止任何形式抄襲、引用或轉載。