



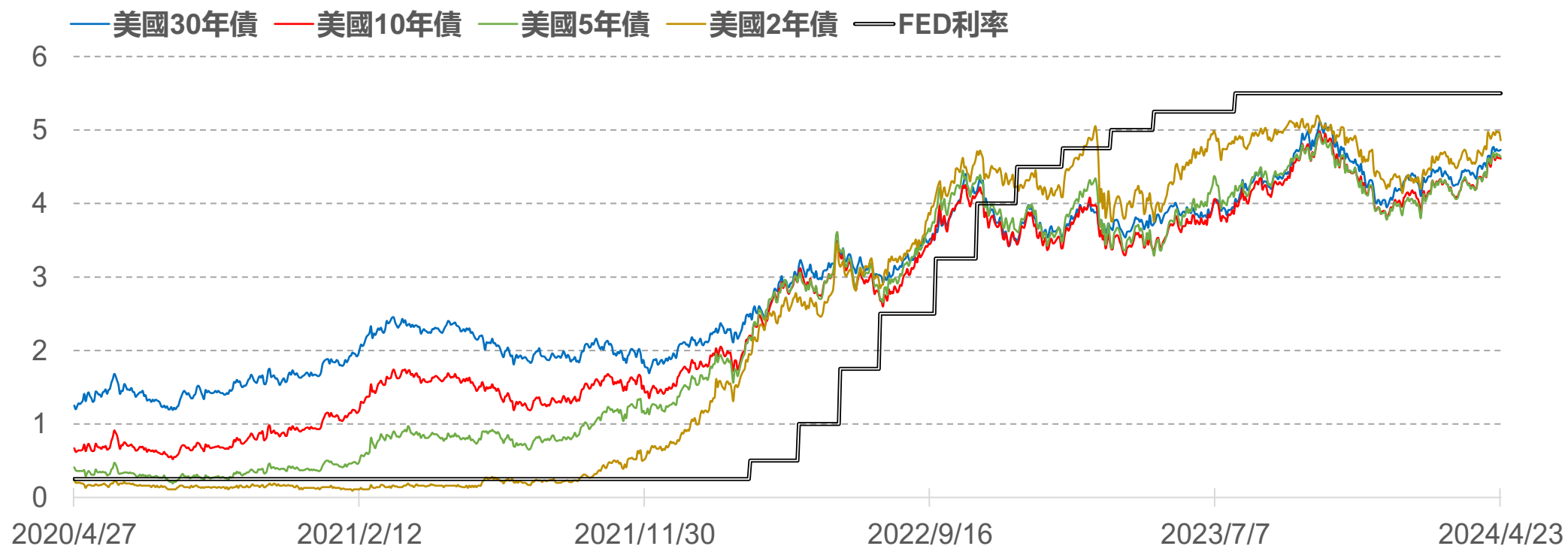
CME

FedWatch升降息機率

2024年4月24日 永豐期貨顧問事業部編制

美債殖利率表現

標的	收盤	變動	變動%	近一週	近一月	近一季	52週高	52週低
30年	4.73	+0.01	+0.21%	-0.84%	+7.74%	+7.99%	5.11	3.65
10年	4.61	-0.01	-0.22%	-1.28%	+9.24%	+11.35%	4.98	3.37
5年	4.63	-0.03	-0.64%	-1.28%	+10.24%	+14.04%	4.95	3.29
2年	4.86	-0.11	-2.21%	-2.21%	+5.88%	+12.76%	5.19	3.75



歐債殖利率表現

標的	收盤	變動	變動%	近一週	近一月	近一季	52週高	52週低
30年	2.648	+0.021	+0.80%	+0.91%	+6.39%	+4.29%	3.192	2.120
10年	2.506	+0.015	+0.60%	+0.80%	+7.88%	+6.68%	2.968	1.899
5年	2.515	+0.012	+0.48%	+1.29%	+7.89%	+11.09%	2.916	1.860
2年	2.987	+0.016	+0.54%	+1.84%	+6.91%	+10.10%	3.364	2.380

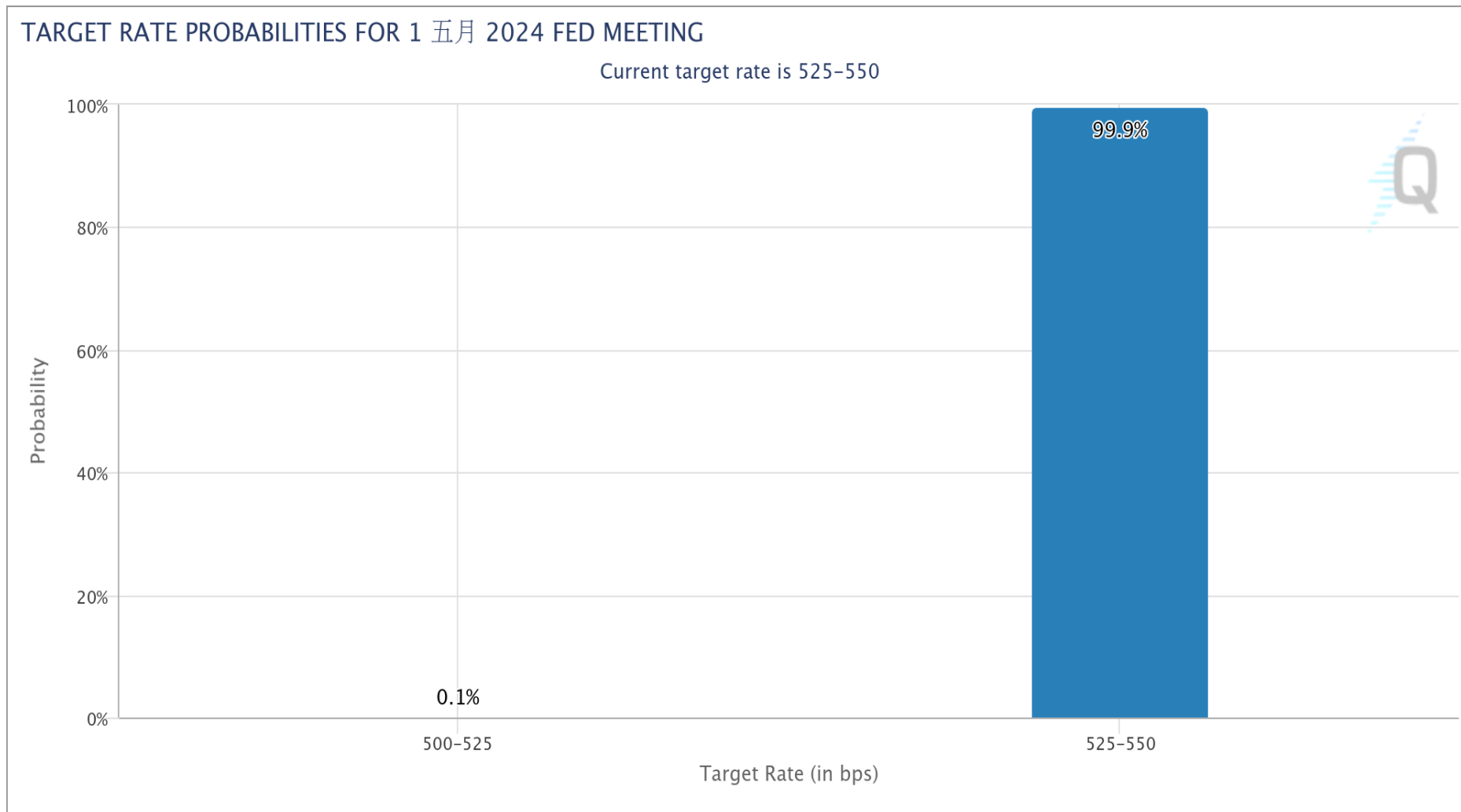


FedWatch升降息機率(%)

利率區間	2.50	2.75	3.00	3.25	3.50	3.75	4.00	4.25	4.50	4.75	5.00	5.25	5.50
會議日期	2.75	3.00	3.25	3.50	3.75	4.00	4.25	4.50	4.75	5.00	5.25	5.50	5.75
2024/05/01											0.1	99.9	
2024/06/12											18.8	81.2	
2024/07/31										6.7	40.7	52.6	
2024/09/18									3.1	22.3	46.2	28.4	
2024/11/07								1	9.1	29.8	40.6	19.5	
2024/12/18							0.5	4.7	18.5	34.7	31	10.6	
2025/01/29							1.8	9	23.6	33.6	24.7	7.3	
2025/03/19					0.1	0.8	4.6	14.8	27.6	30	17.7	4.4	
2025/04/30					0.2	2	7.9	18.9	28.4	26.1	13.5	3	
備註	1. 2022年3月至2023年7月累計升息11次共21碼 利率區間由0-0.25% ➔ 5.25-5.50% 2. 2023年9月起已連續五次會議維持利率不變											目前 利率	

FOMC會議日期：5月1日 (台北時間5月2日凌晨2點)

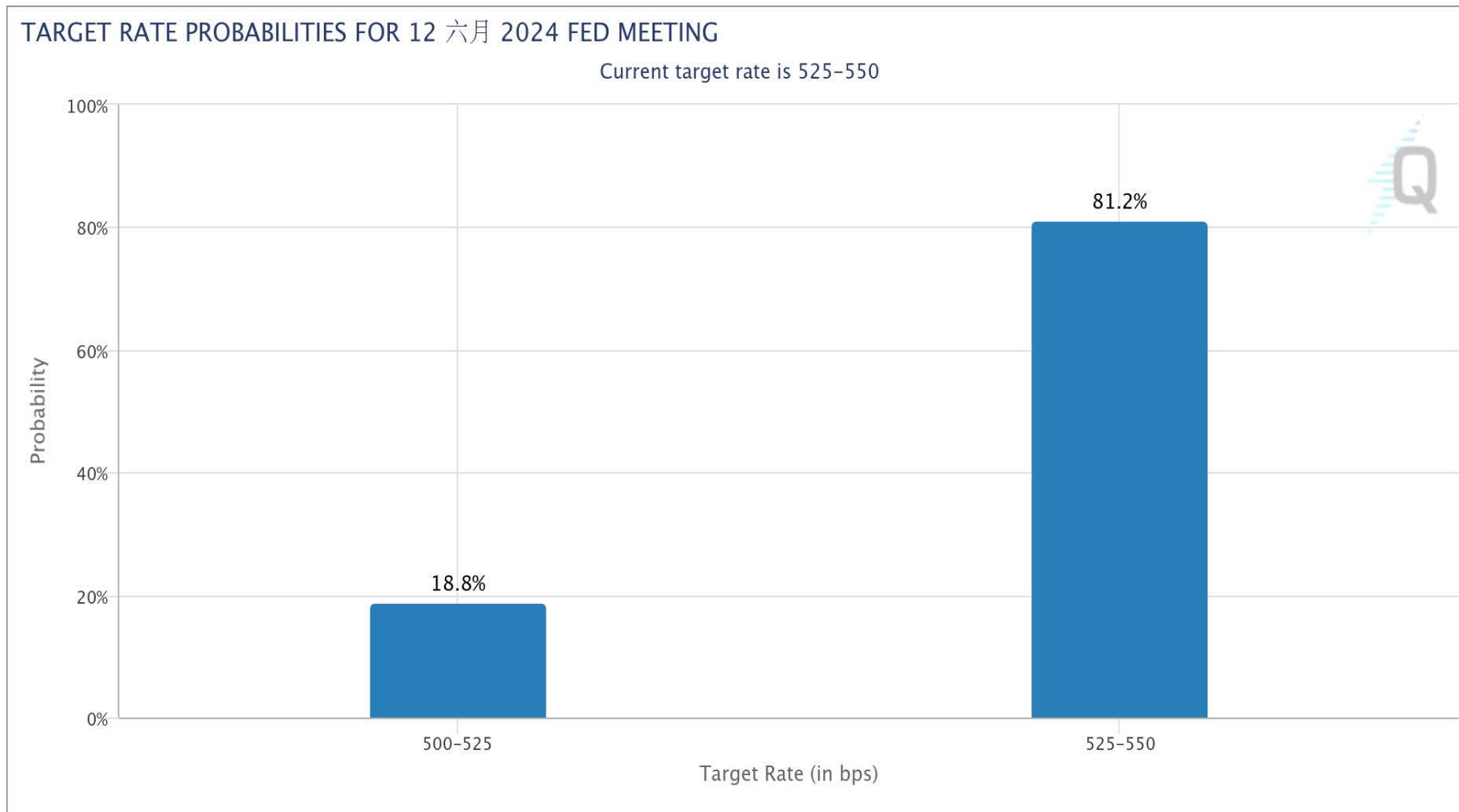
FedWatch降息機率： 維持不變 99.9% 降息1碼 0.1% 降息2碼 -



數據與圖表來源：芝商所FedWatch工具

FOMC會議日期：6月12日 (台北時間6月13日凌晨2點)

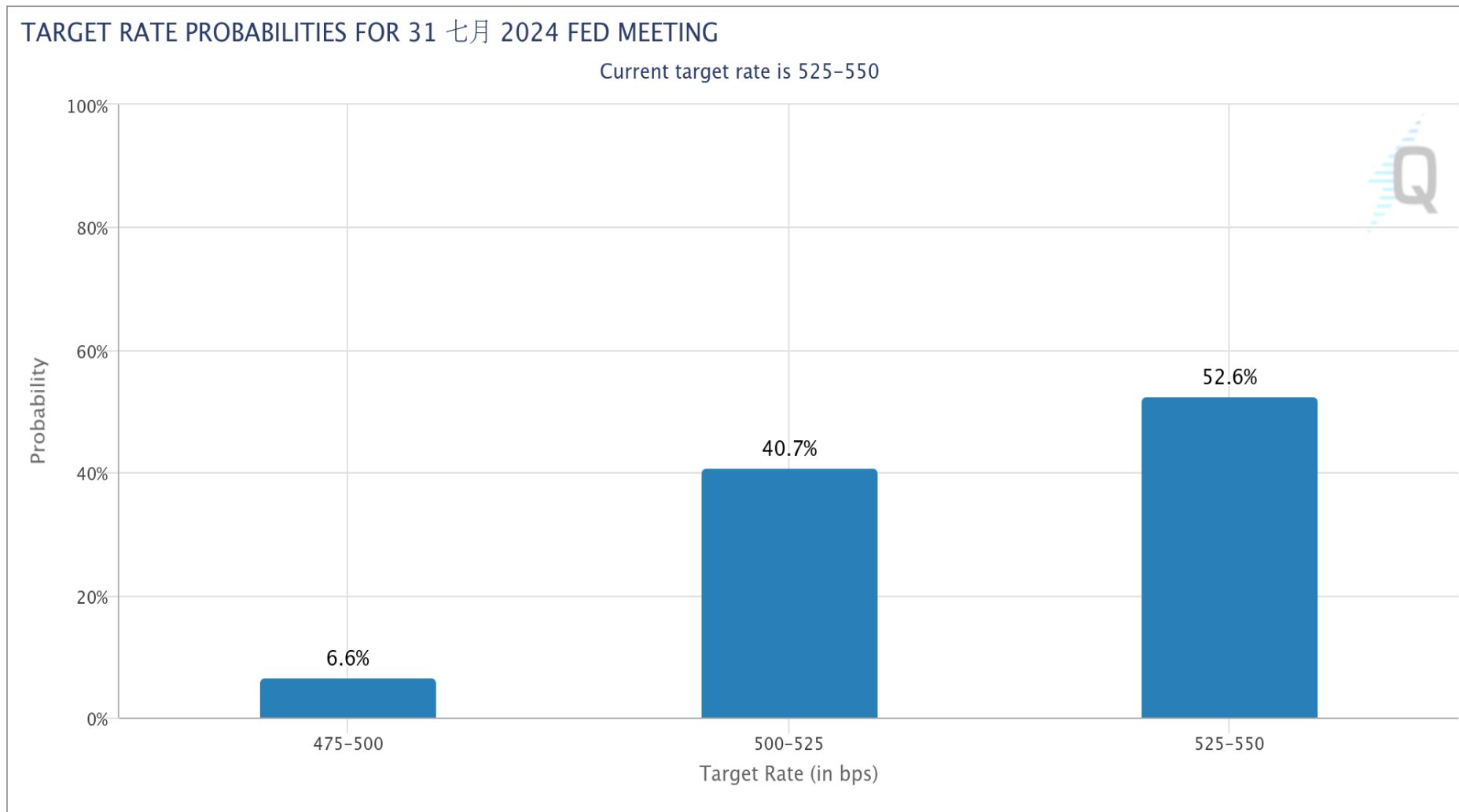
FedWatch降息機率：**維持不變** 81.2% **降息1碼** 18.8% **降息2碼** -



數據與圖表來源：芝商所FedWatch工具

FOMC會議日期：7月31日 (台北時間8月1日凌晨2點)

FedWatch降息機率：**維持不變** 52.6% **降息1碼** 40.7% **降息2碼** 6.6%



數據與圖表來源：芝商所FedWatch工具

敬語

本研究報告純屬研究性質僅供參考，不保證其完整性及精確性，報告內容具時效性，邇後若有變更，本公司將不做預告或主動更新。交易人應審慎考量本身之需求及交易可能衍生之風險，並就交易結果自行負責，本公司恕不負任何法律責任，亦不作任何保證。未經本公司授權，禁止以任何形式複製、轉載或節錄。

永豐期貨股份有限公司 | 台北市重慶南路一段2號8樓 | 02-2381-1799 | 111年金管期總字第007號 | 顧問事業部