



SGX

TSR20橡膠日報

2024年4月23日 永豐期貨顧問事業部編制

TSR20橡膠期貨收盤行情表

月份	結算	變動	變動%	交易量	OI	OI增減	跨月	價差	變動
05	160.7	-1.1	▼ 0.68%	878	1803	-509	05/06	+1.0	-0.2
06	161.7	-1.3	▼ 0.80%	4304	18157	-877	06/07	+1.1	+0.0
07	162.8	-1.3	▼ 0.79%	4225	27375	+851	07/08	+0.9	-0.0
08	163.7	-1.3	▼ 0.79%	2470	14517	+254	08/09	+0.8	-0.2
09	164.5	-1.5	▼ 0.90%	1496	7880	+276	09/10	+0.5	-0.1
10	165.0	-1.6	▼ 0.96%	650	3487	-136	10/11	+0.6	-0.1
11	165.6	-1.7	▼ 1.02%	200	3022	+47	11/12	+0.8	-0.1
12	166.4	-1.8	▼ 1.07%	69	739	+4	12/01	+0.7	-0.0
01	167.1	-1.8	▼ 1.07%	16	485	0	01/02	+0.6	-0.1
02	167.7	-1.9	▼ 1.12%	34	384	-24	02/03	+0.6	+0.0
03	168.3	-1.9	▼ 1.12%	4	67	0	03/04	+0.6	+0.1
04	168.9	-1.8	▼ 1.05%	6	2	-1	跨月價差 = 遠月 - 近月		

橡膠期貨最熱絡月份(第3個月)日K連續圖



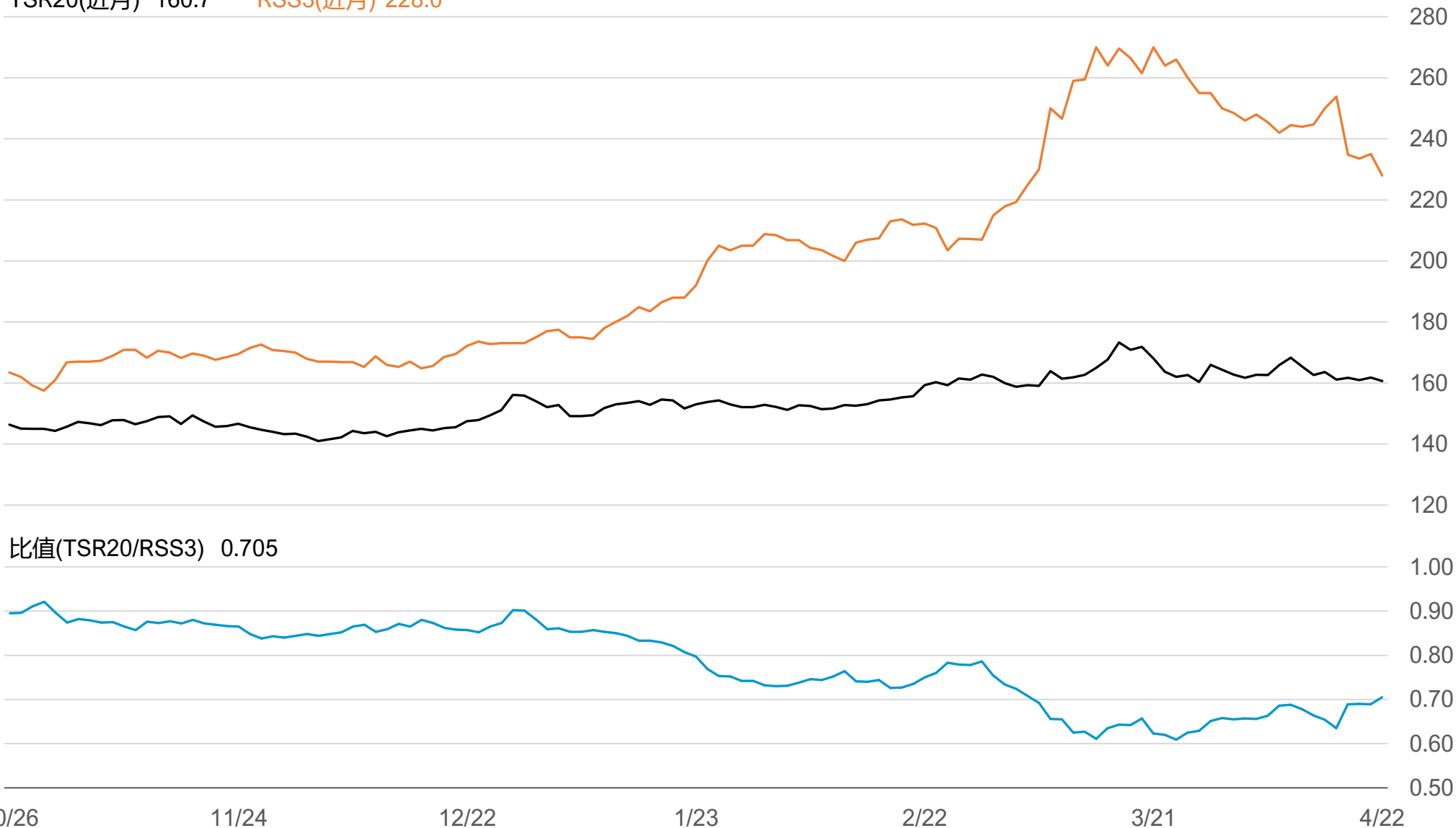
橡膠期貨近3個月價格走勢圖

5月 160.7 6月 161.7 7月 162.8



SGX TSR20/RSS3比值走勢圖

TSR20(近月) 160.7 RSS3(近月) 228.0



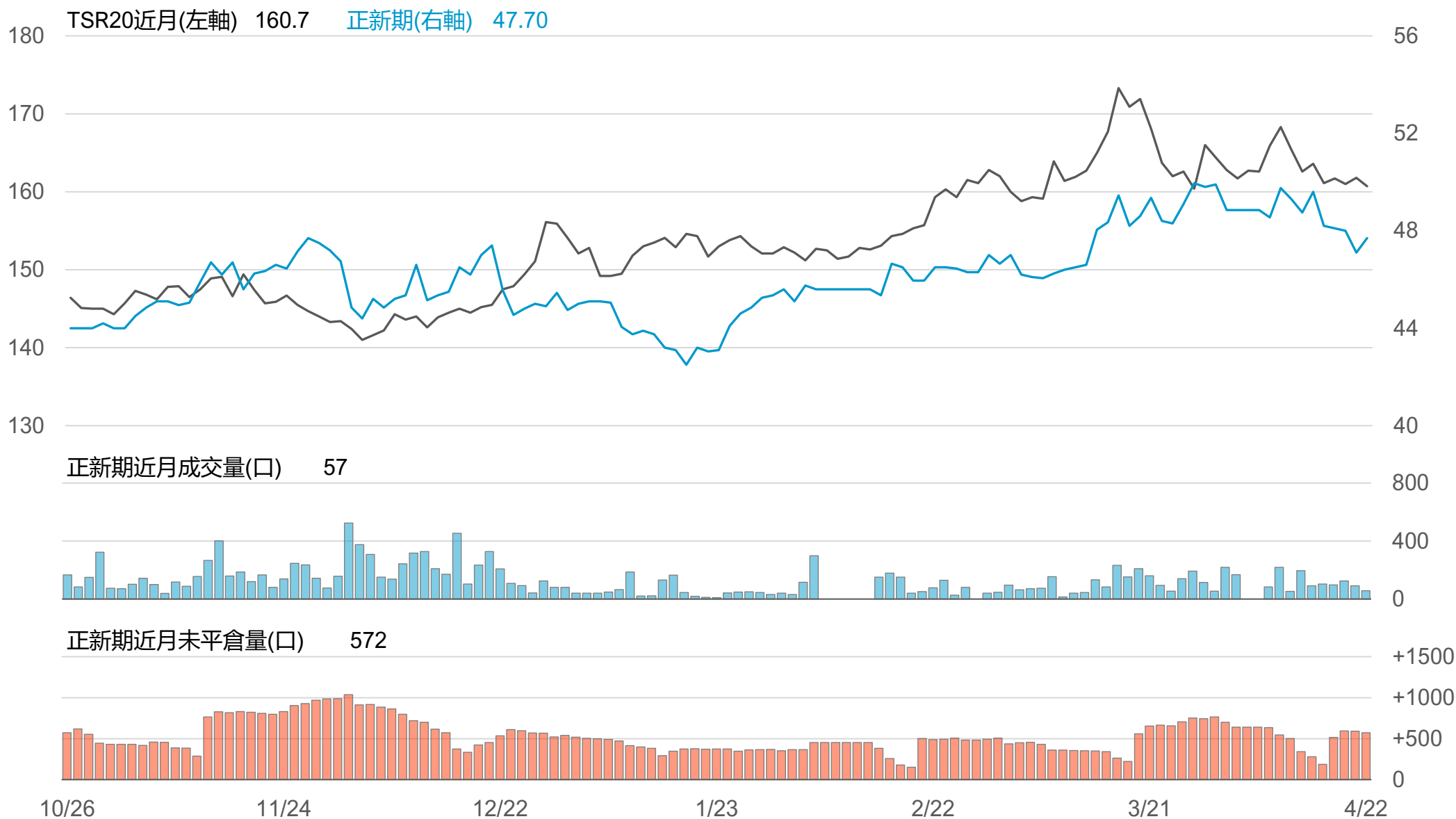
橡膠個股期收盤行情 - 正新(2105)

代碼	月份	收盤	變動	變動%	成交量(口)	OI(口)	增減(口)
FK	05	47.7	+0.60 ▲	1.27%	57	572	-19
FK	06	47.65	+0.50 ▲	1.06%	3	98	+3

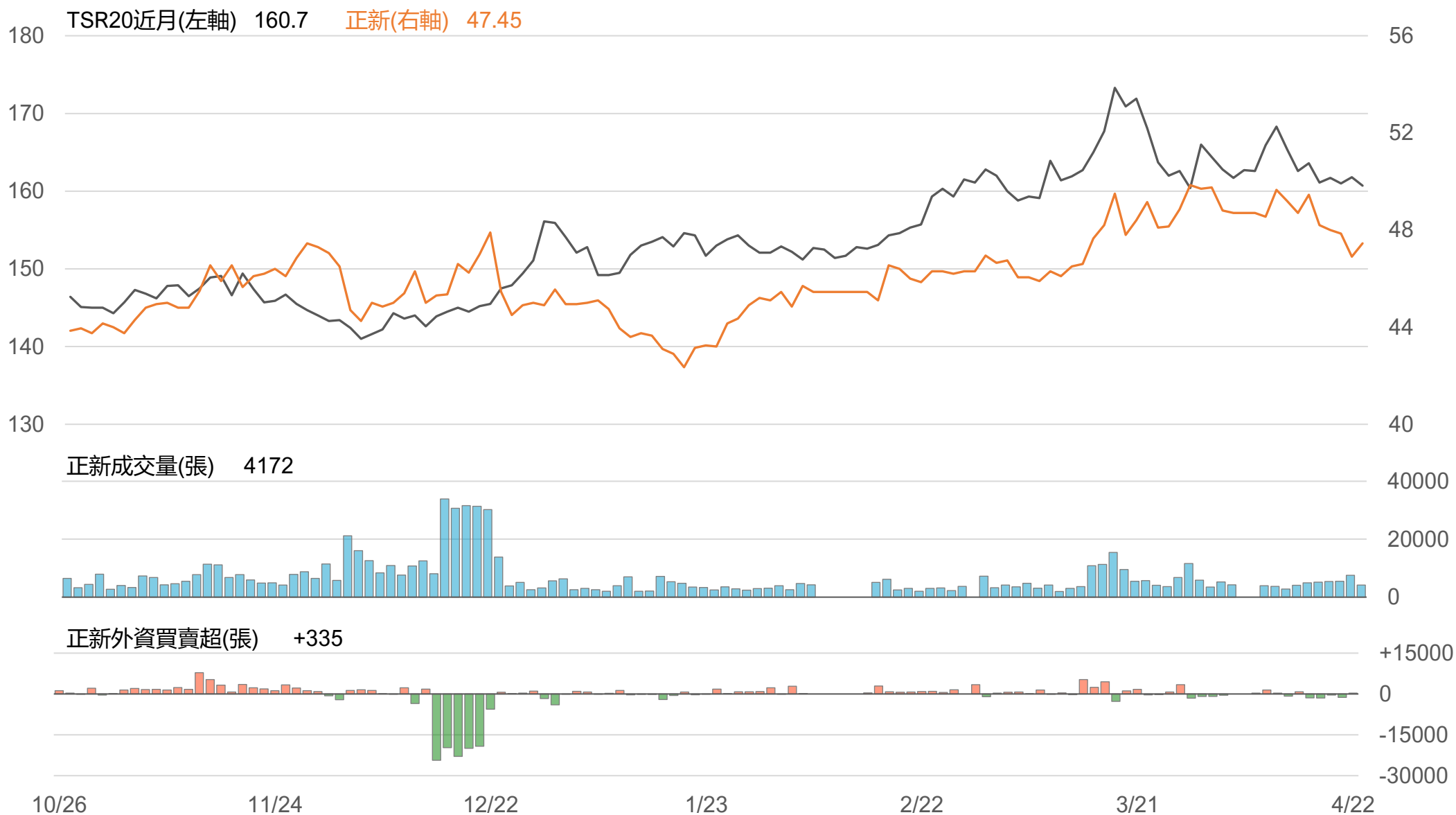
橡膠類股收盤行情

代號	公司	收盤	變動	變動%	成交量(張)	外資買賣超	
						連續(日)	累計(張)
2105	正新	47.45	+0.55 ▲	1.17%	4172	連1買	+335
2101	南港	50.7	+0.70 ▲	1.40%	57550	連1買	+2008
2102	泰豐	18.65	+0.45 ▲	2.47%	1586	連1買	+326
2106	建大	33.6	-0.10 ▼	0.30%	613	連20買	+8729
2109	華豐	17	+0.45 ▲	2.72%	1079	連1買	+483

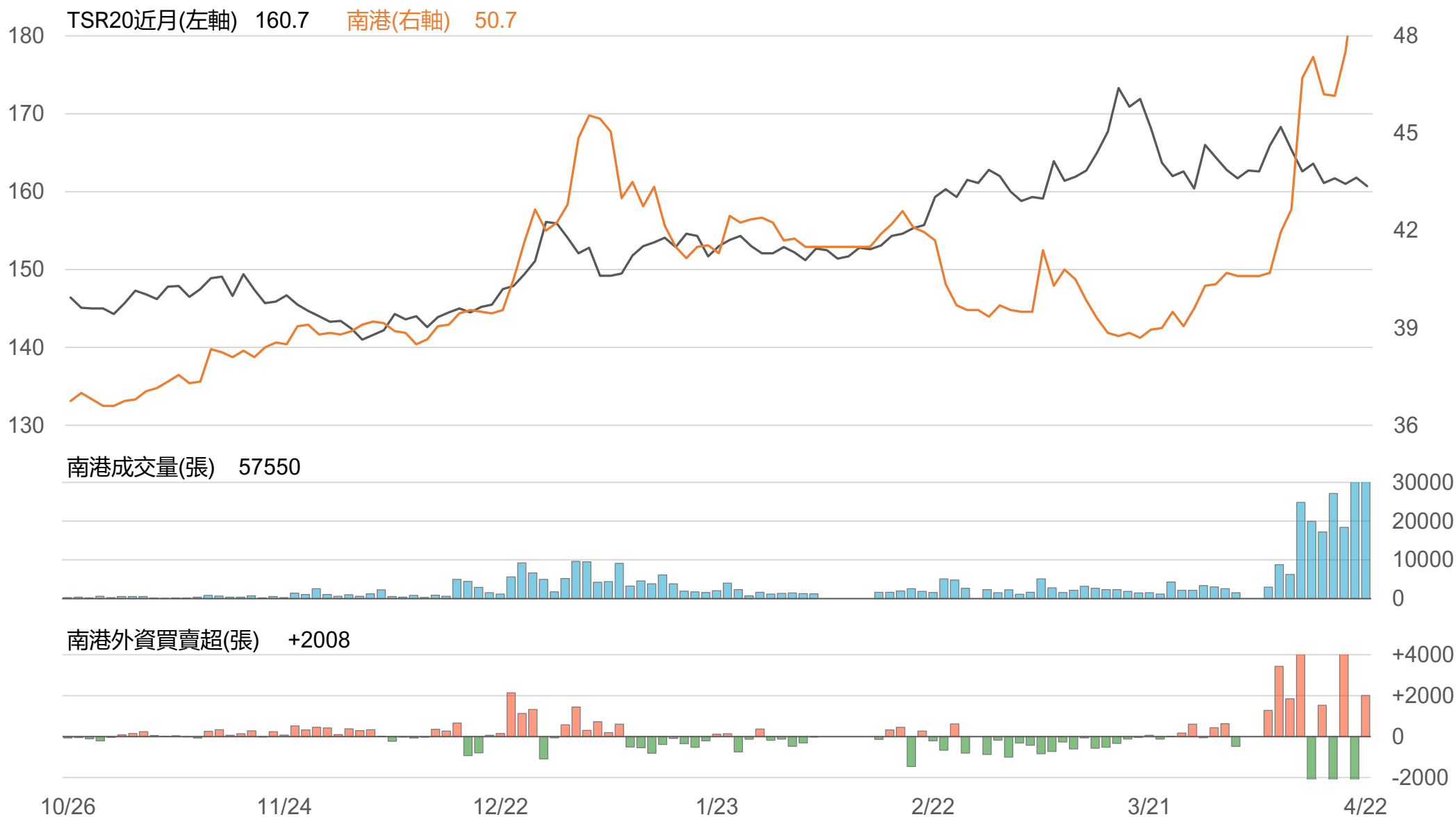
TSR20 / 正新期(FK)



TSR20 / 正新(2105)



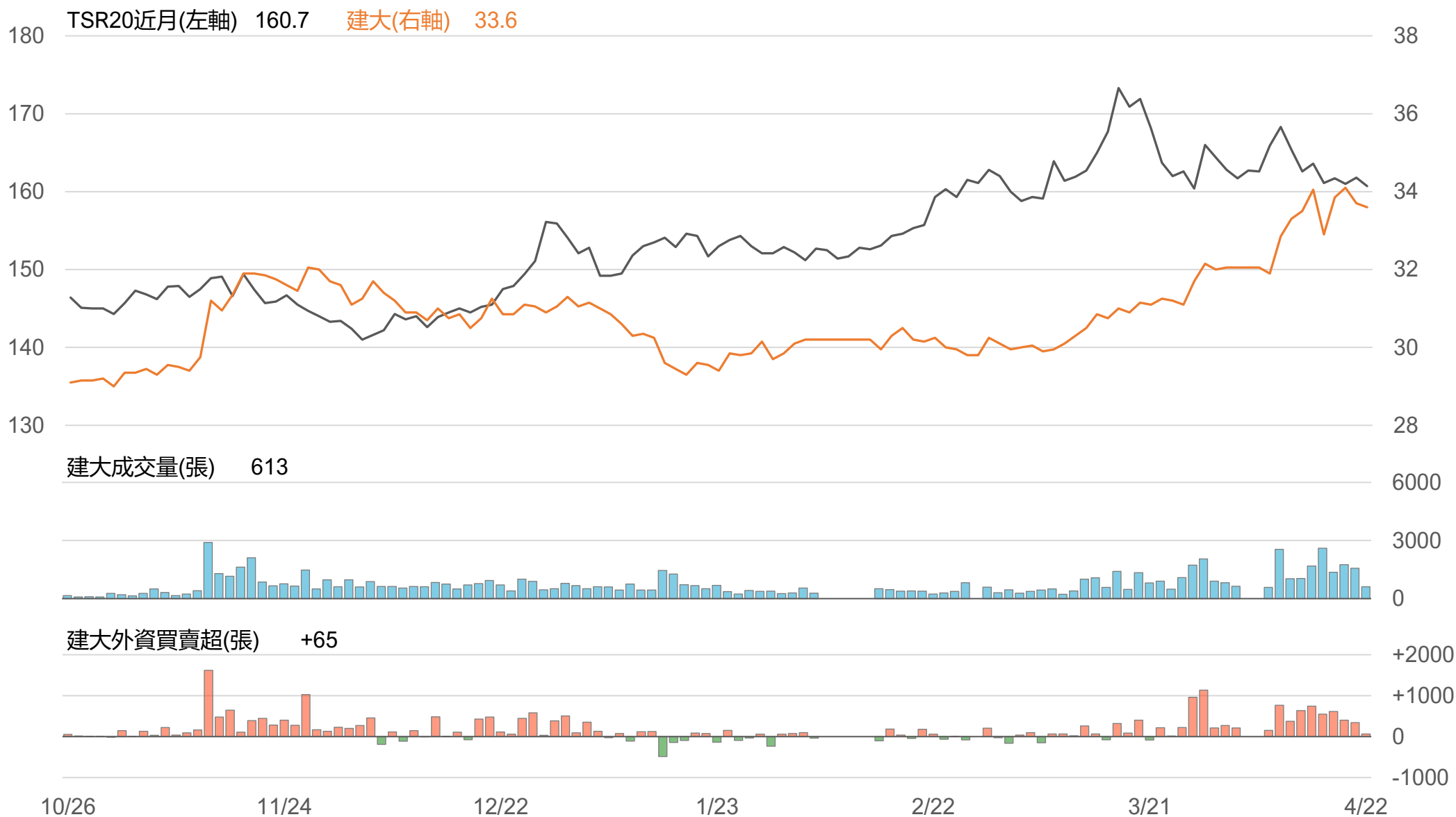
TSR20 / 南港(2101)



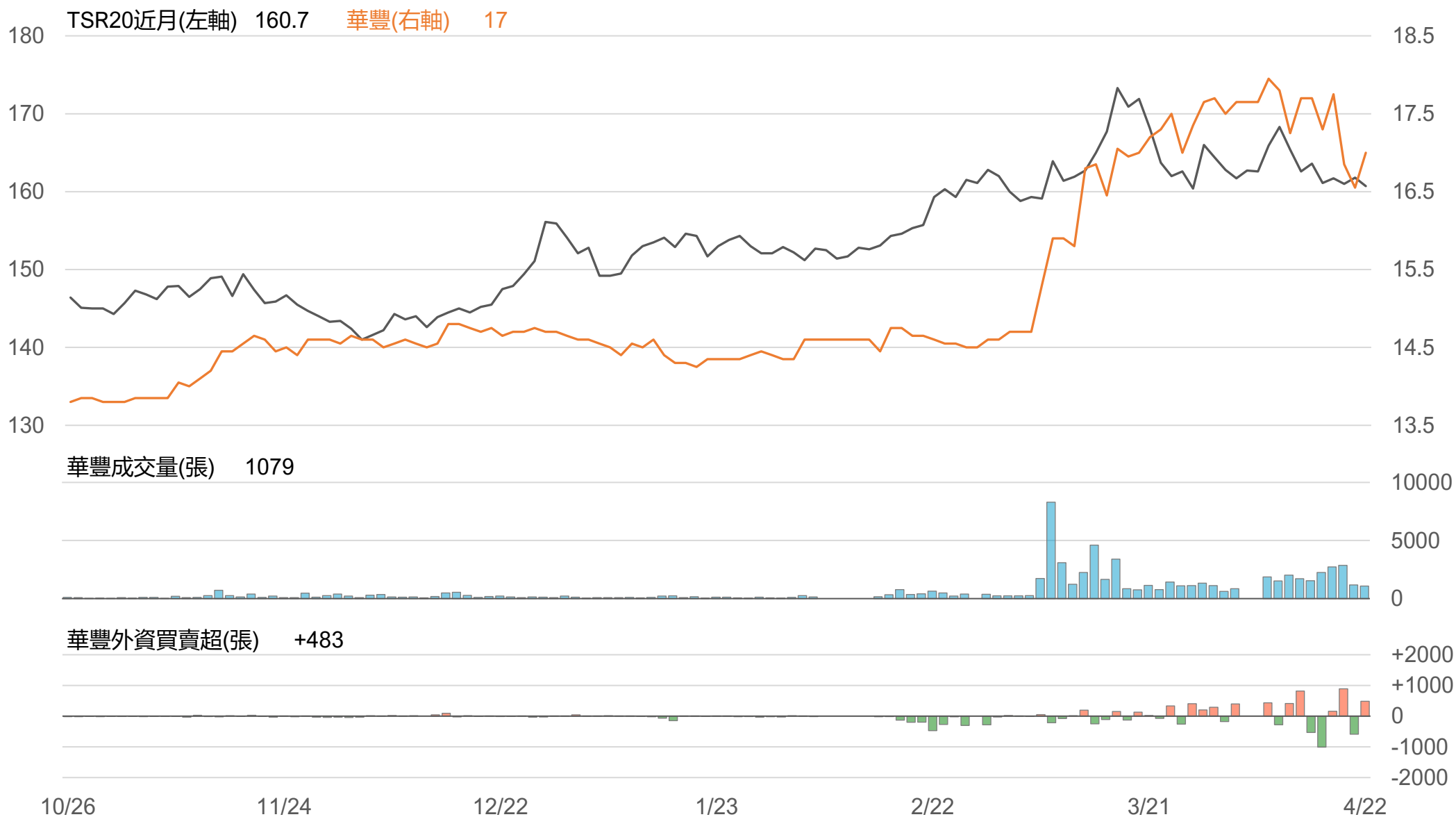
TSR20 / 泰豐(2102)



TSR20 / 建大(2106)



TSR20 / 華豐(2109)



敬語

本研究報告純屬研究性質僅供參考，不保證其完整性及精確性，報告內容具時效性，邇後若有變更，本公司將不做預告或主動更新。交易人應審慎考量本身之需求及交易可能衍生之風險，並就交易結果自行負責，本公司恕不負任何法律責任，亦不作任何保證。未經本公司授權，禁止以任何形式複製、轉載或節錄。

永豐期貨股份有限公司 | 台北市重慶南路一段2號8樓 | 02-2381-1799 | 111年金管期總字第007號 | 顧問事業部