



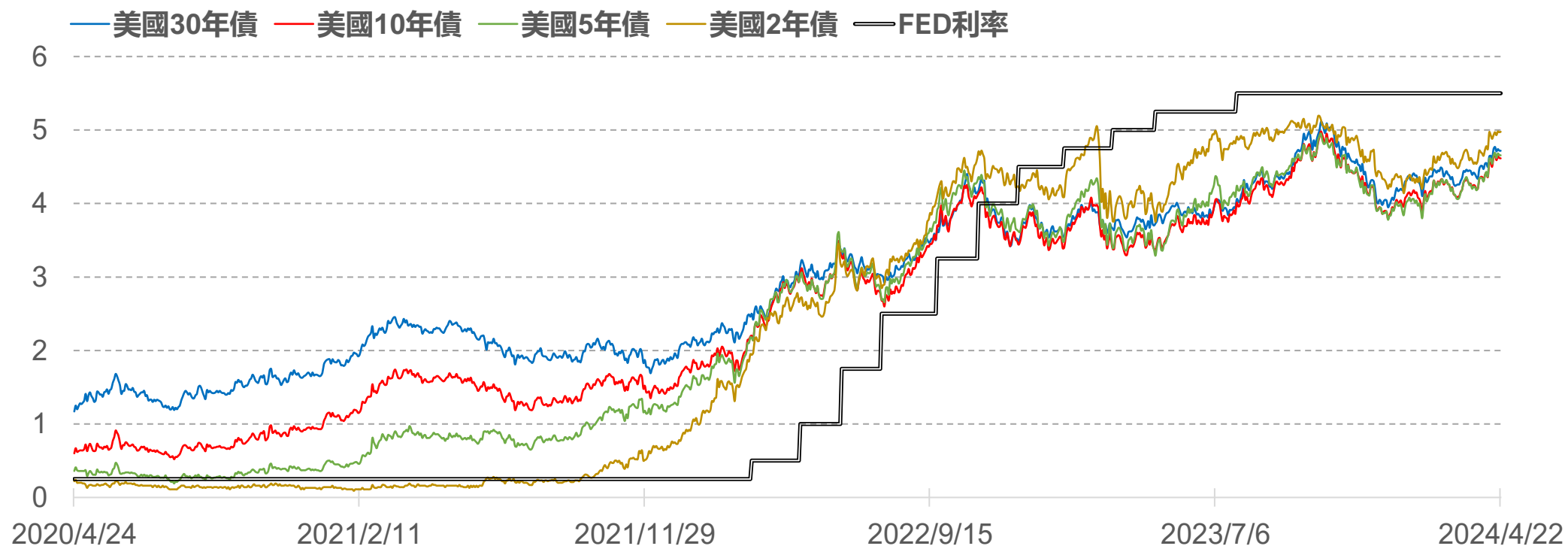
CME

FedWatch 升降息機率

2024年4月23日 永豐期貨顧問事業部編制

美債殖利率表現

標的	收盤	變動	變動%	近一週	近一月	近一季	52週高	52週低
30年	4.72	-0.00	-0.04%	-0.46%	+7.47%	+9.21%	5.11	3.65
10年	4.61	-0.01	-0.13%	-0.35%	+9.34%	+12.26%	4.98	3.37
5年	4.66	-0.00	-0.09%	+0.13%	+10.86%	+15.53%	4.95	3.29
2年	4.98	+0.01	+0.12%	+0.93%	+8.41%	+13.87%	5.19	3.75



歐債殖利率表現

標的	收盤	變動	變動%	近一週	近一月	近一季	52週高	52週低
30年	2.627	+0.004	+0.15%	+1.90%	+5.54%	+6.92%	3.192	2.120
10年	2.491	-0.013	-0.52%	+2.47%	+7.23%	+10.32%	2.968	1.899
5年	2.503	-0.029	-1.15%	+2.92%	+7.38%	+12.19%	2.916	1.860
2年	2.971	-0.036	-1.20%	+2.34%	+6.34%	+10.41%	3.364	2.380

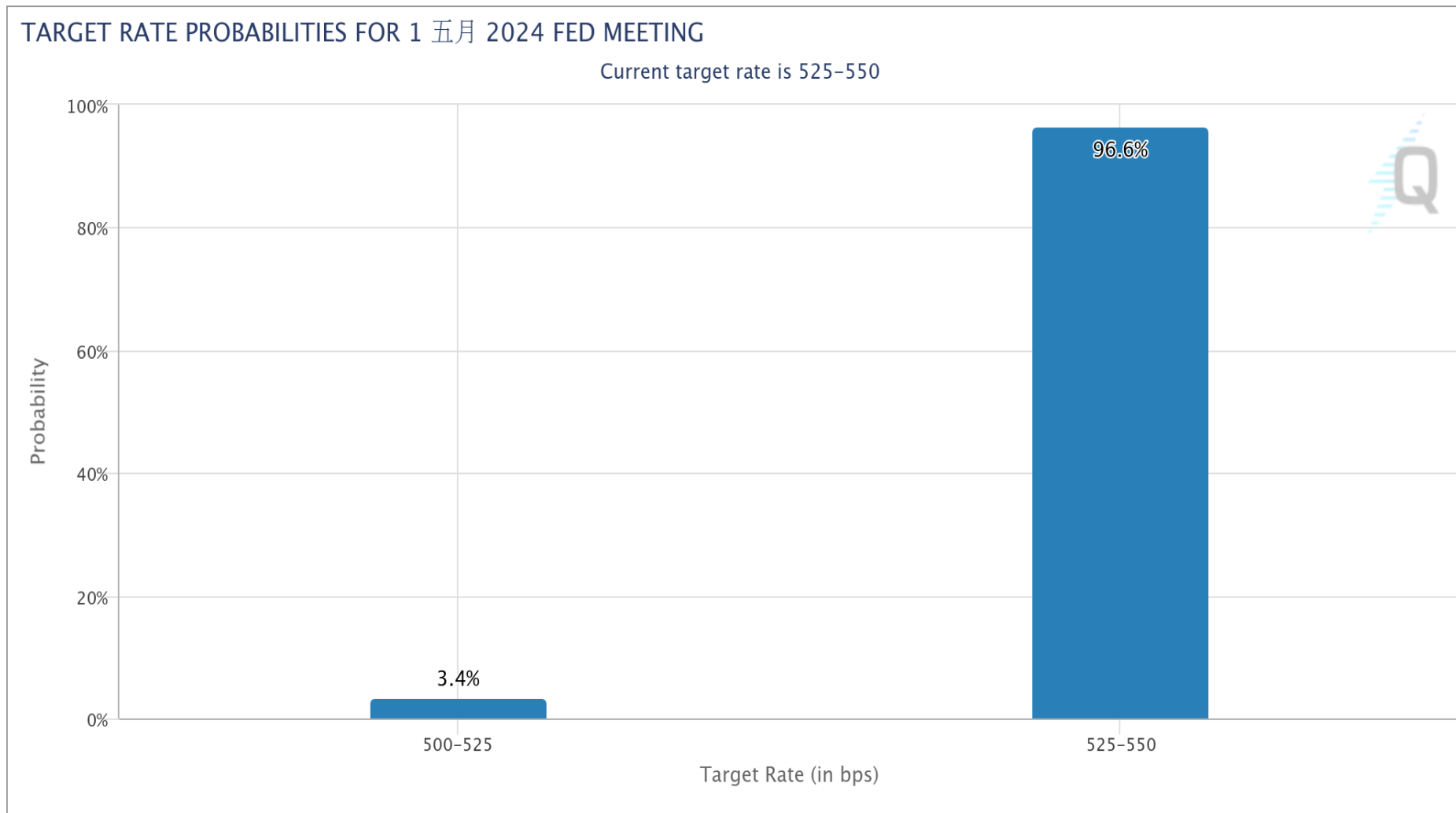


FedWatch升降息機率(%)

利率區間	2.50	2.75	3.00	3.25	3.50	3.75	4.00	4.25	4.50	4.75	5.00	5.25	5.50
會議日期	2.75	3.00	3.25	3.50	3.75	4.00	4.25	4.50	4.75	5.00	5.25	5.50	5.75
2024/05/01											3.4	96.6	
2024/06/12										0.4	16.1	83.5	
2024/07/31									0.1	5.3	37	57.6	
2024/09/18								0.1	2.3	18.6	45.6	33.4	
2024/11/07								0.7	6.7	25.9	42.3	24.4	
2024/12/18							0.3	3.2	14.8	32.8	34.8	14.1	
2025/01/29							1.2	6.8	20.4	33.4	28.4	9.8	
2025/03/19						0.5	3.5	12.4	25.7	31.4	20.7	5.8	
2025/04/30					0.2	1.4	6.1	16.2	27.3	28.3	16.4	4.1	
備註	1. 2022年3月至2023年7月累計升息11次共21碼 利率區間由0-0.25% ➡ 5.25-5.50% 2. 2023年9月起已連續五次會議維持利率不變											目前 利率	

FOMC會議日期：5月1日 (台北時間5月2日凌晨2點)

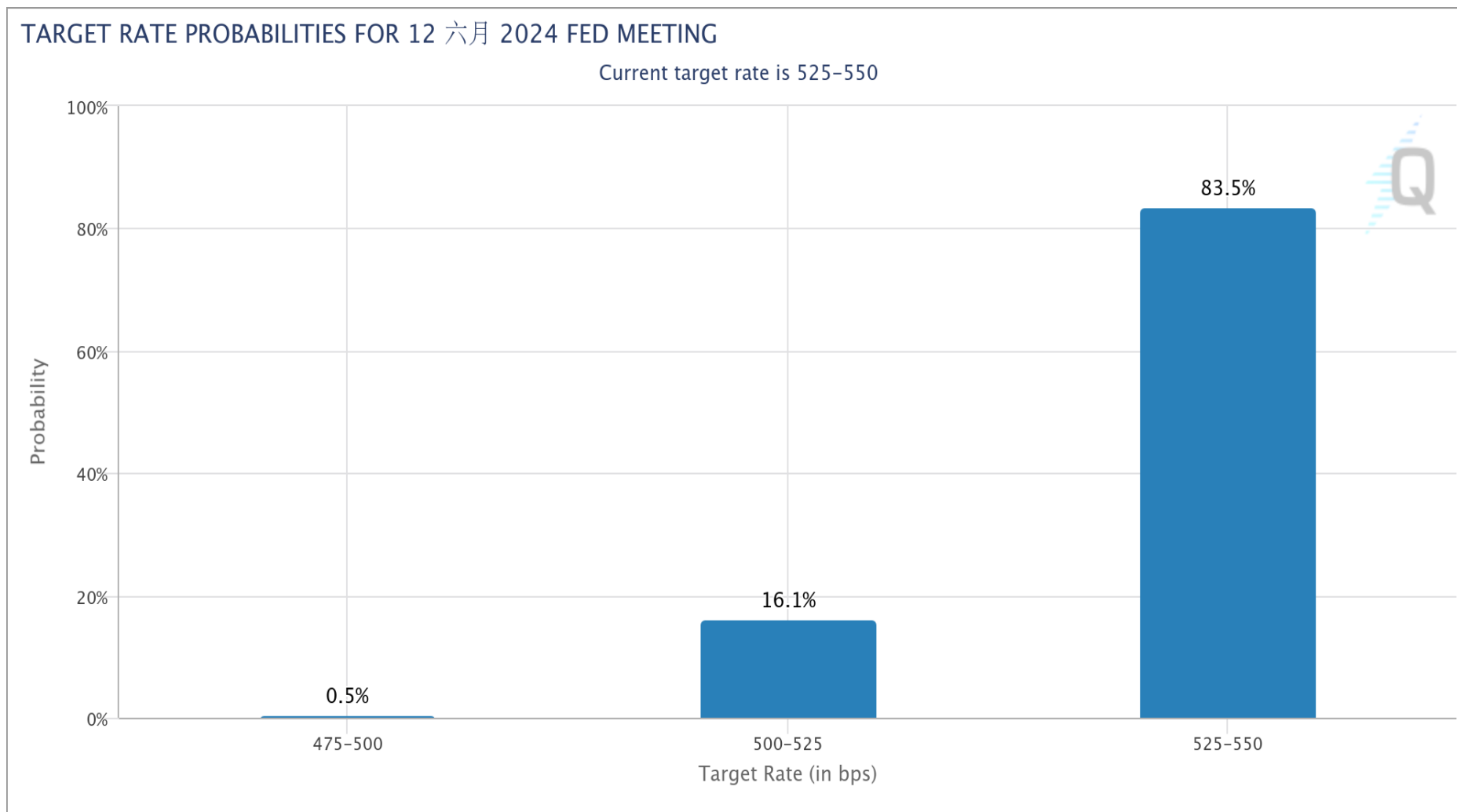
FedWatch降息機率：**維持不變** 96.6% **降息1碼** 3.4% **降息2碼** -



數據與圖表來源：芝商所FedWatch工具

FOMC會議日期：6月12日 (台北時間6月13日凌晨2點)

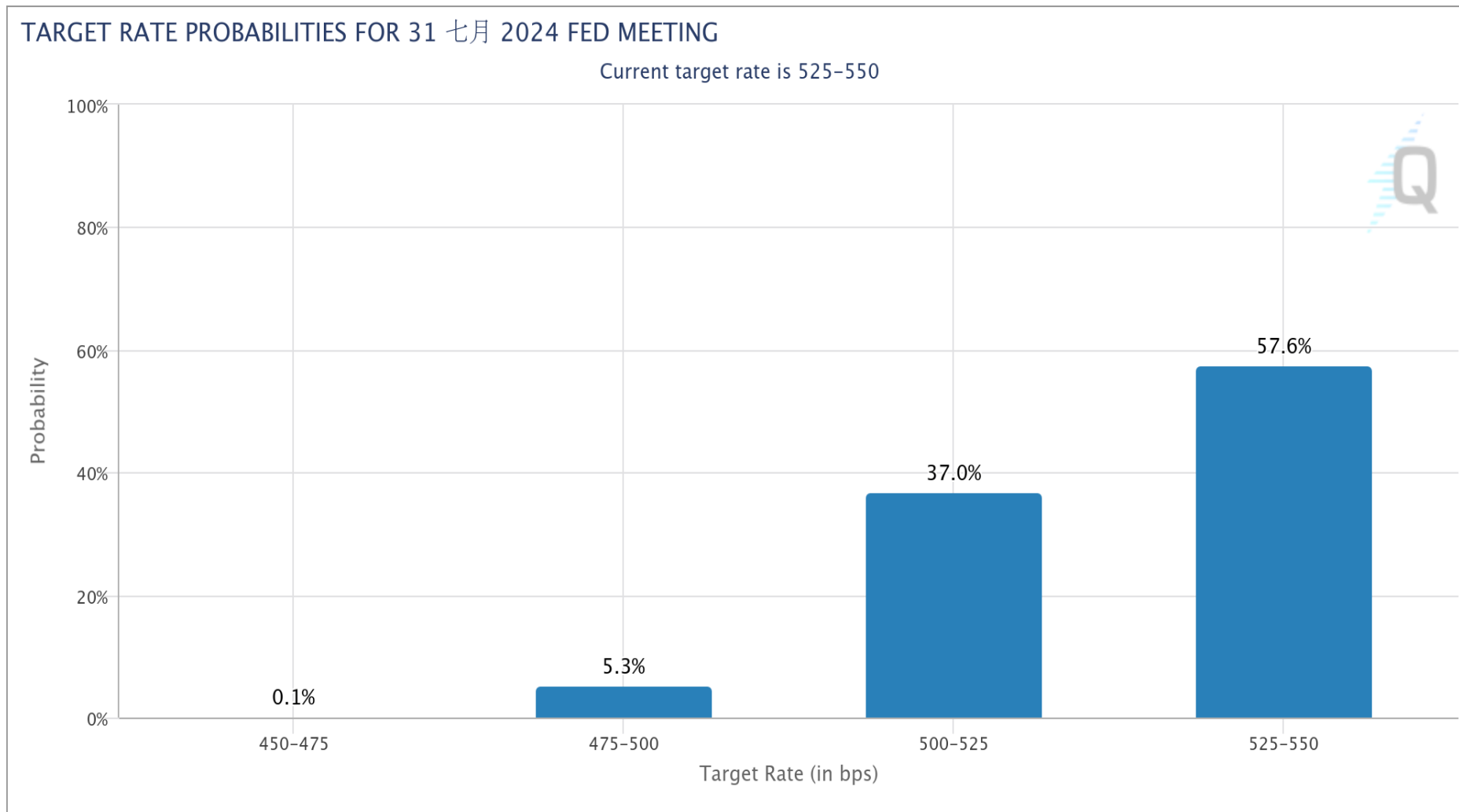
FedWatch降息機率：**維持不變** 83.5% **降息1碼** 16.1% **降息2碼** 0.5%



數據與圖表來源：芝商所FedWatch工具

FOMC會議日期：7月31日 (台北時間8月1日凌晨2點)

FedWatch降息機率：**維持不變** 57.6% **降息1碼** 37.0% **降息2碼** 5.3%



數據與圖表來源：芝商所FedWatch工具

敬語

本研究報告純屬研究性質僅供參考，不保證其完整性及精確性，報告內容具時效性，邇後若有變更，本公司將不做預告或主動更新。交易人應審慎考量本身之需求及交易可能衍生之風險，並就交易結果自行負責，本公司恕不負任何法律責任，亦不作任何保證。未經本公司授權，禁止以任何形式複製、轉載或節錄。

永豐期貨股份有限公司 | 台北市重慶南路一段2號8樓 | 02-2381-1799 | 111年金管期總字第007號 | 顧問事業部