



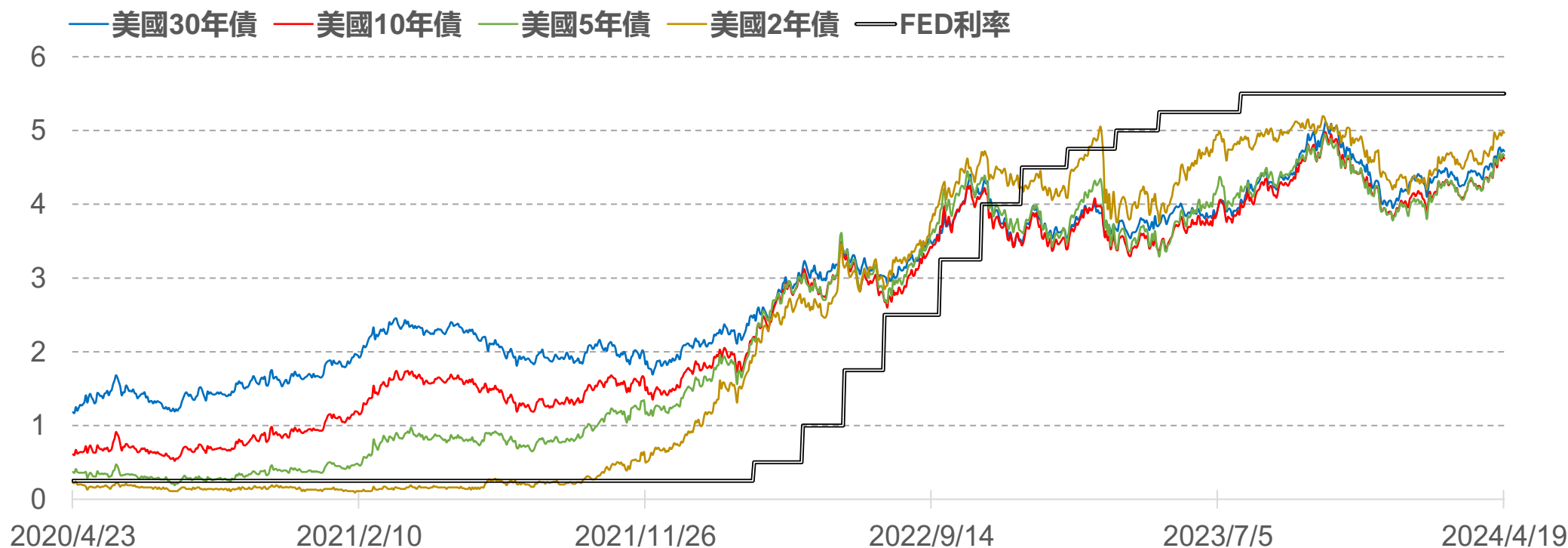
CME

# FedWatch升降息機率

2024年4月22日 永豐期貨顧問事業部編制

# 美債殖利率表現

標的	收盤	變動	變動%	近一週	近一月	近一季	52週高	52週低
30年	4.72	-0.02	-0.42%	+2.39%	+6.31%	+8.26%	5.11	3.65
10年	4.62	-0.02	-0.43%	+2.67%	+7.44%	+11.33%	4.98	3.37
5年	4.66	-0.02	-0.43%	+2.64%	+8.12%	+14.22%	4.95	3.29
2年	4.97	-0.01	-0.20%	+1.84%	+6.20%	+13.21%	5.19	3.75



# 歐債殖利率表現

標的	收盤	變動	變動%	近一週	近一月	近一季	52週高	52週低
30年	2.623	+0.007	+0.27%	+4.96%	+1.08%	+5.34%	3.192	2.120
10年	2.504	+0.011	+0.44%	+6.15%	+2.54%	+8.63%	2.968	1.899
5年	2.532	+0.021	+0.84%	+6.97%	+3.56%	+11.10%	2.916	1.860
2年	3.007	+0.023	+0.77%	+5.25%	+4.32%	+10.23%	3.364	2.380

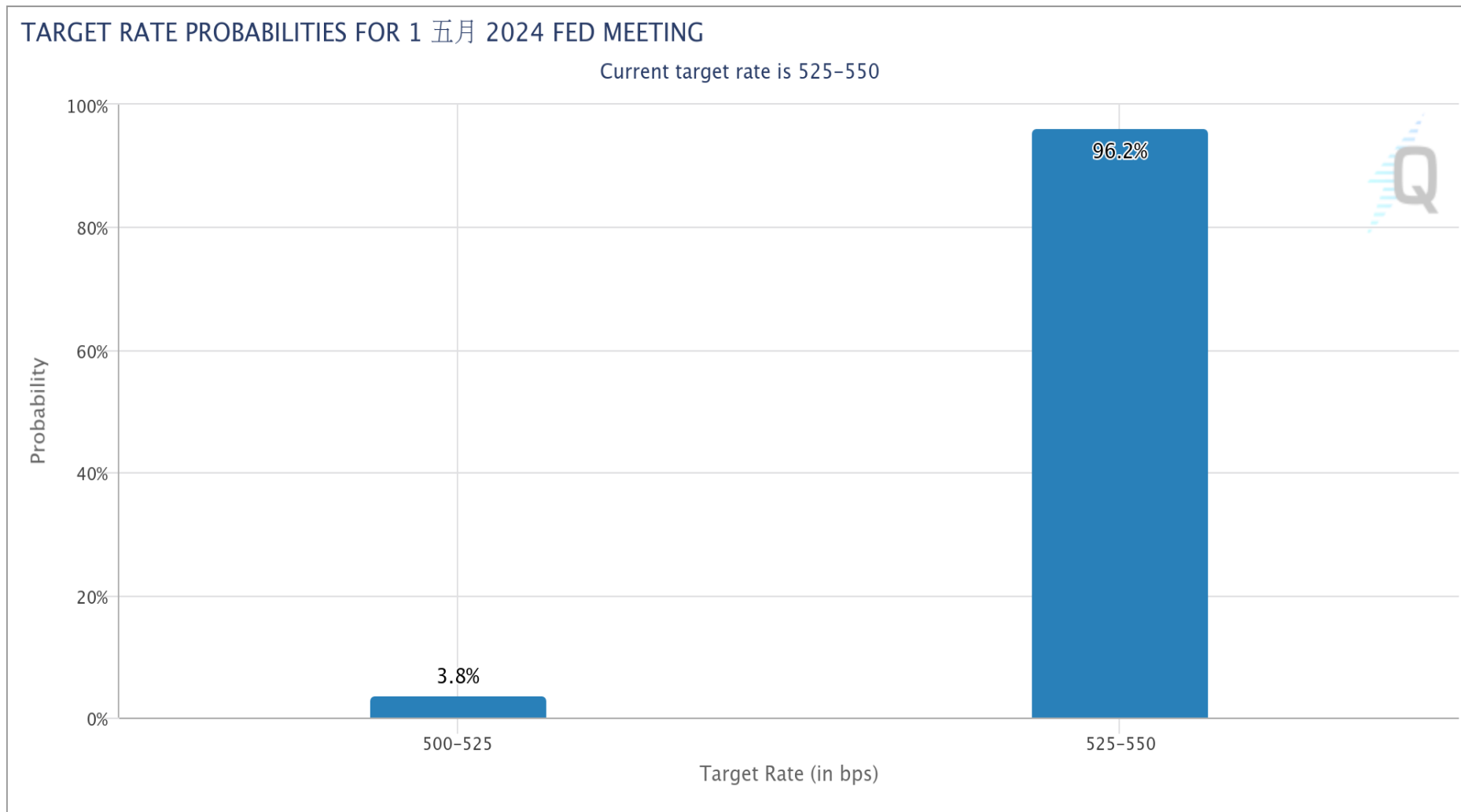


# FedWatch升降息機率(%)

利率區間	2.50	2.75	3.00	3.25	3.50	3.75	4.00	4.25	4.50	4.75	5.00	5.25	5.50
會議日期	2.75	3.00	3.25	3.50	3.75	4.00	4.25	4.50	4.75	5.00	5.25	5.50	5.75
2024/05/01											3.8	96.2	
2024/06/12										0.5	16.5	83	
2024/07/31									0.2	5.3	36.4	58.1	
2024/09/18									2.2	17.4	44.9	35.5	
2024/11/07								0.3	3.4	19.6	44.1	32.6	
2024/12/18							0.2	2.1	13.1	34.3	37.2	13.1	
2025/01/29							0.8	5.8	20.1	35.3	29.2	8.8	
2025/03/19						0.3	2.4	10.5	25.1	33.3	22.5	5.9	
2025/04/30					0.2	1.1	5.4	15.9	28.1	29.3	16.3	3.7	
備註	1. 2022年3月至2023年7月累計升息11次共21碼 利率區間由0-0.25% ➔ 5.25-5.50% 2. 2023年9月起已連續五次會議維持利率不變											目前 利率	

# FOMC會議日期：5月1日 (台北時間5月2日凌晨2點)

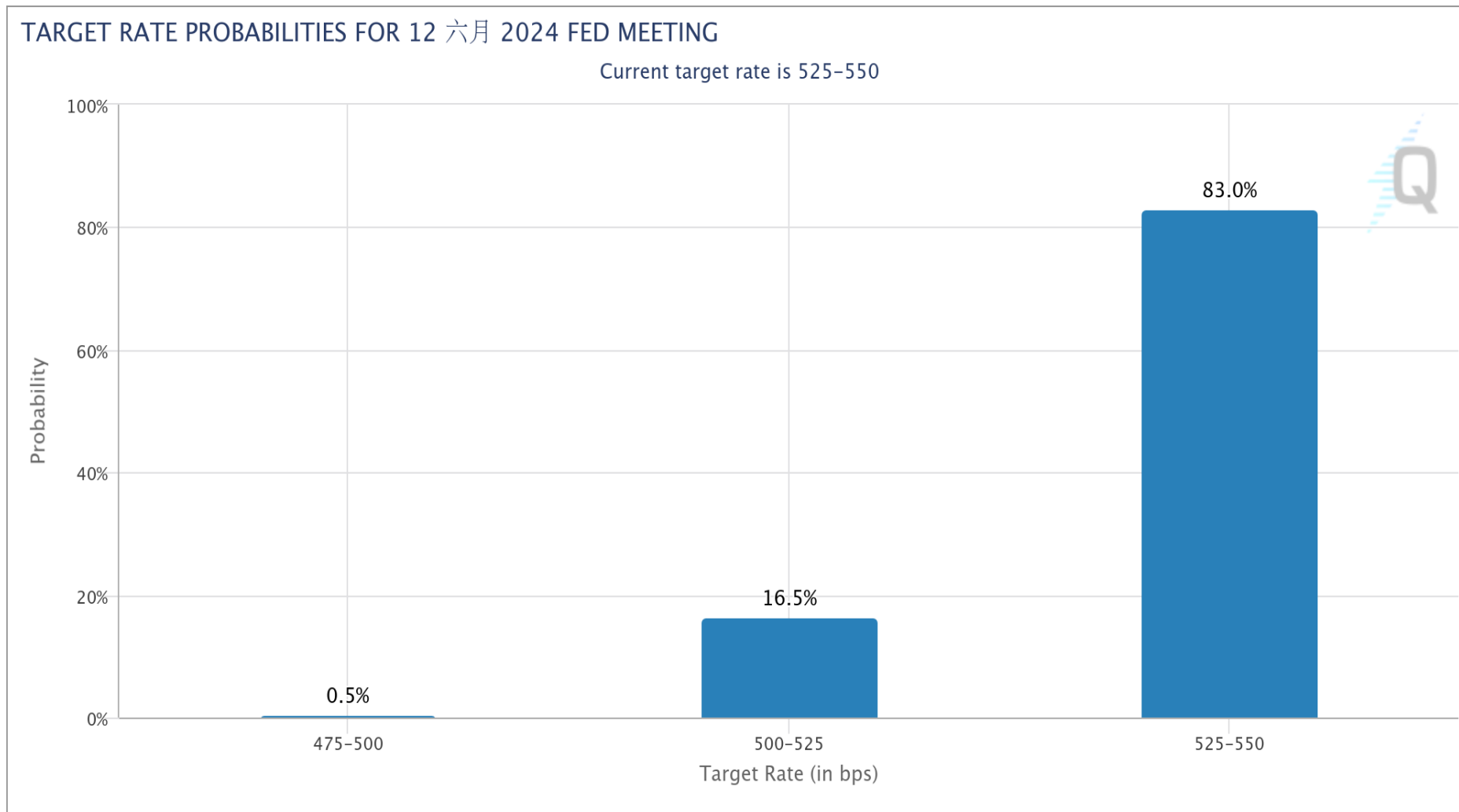
FedWatch降息機率：**維持不變** 96.2% **降息1碼** 3.8% **降息2碼** -



數據與圖表來源：芝商所FedWatch工具

# FOMC會議日期：6月12日 (台北時間6月13日凌晨2點)

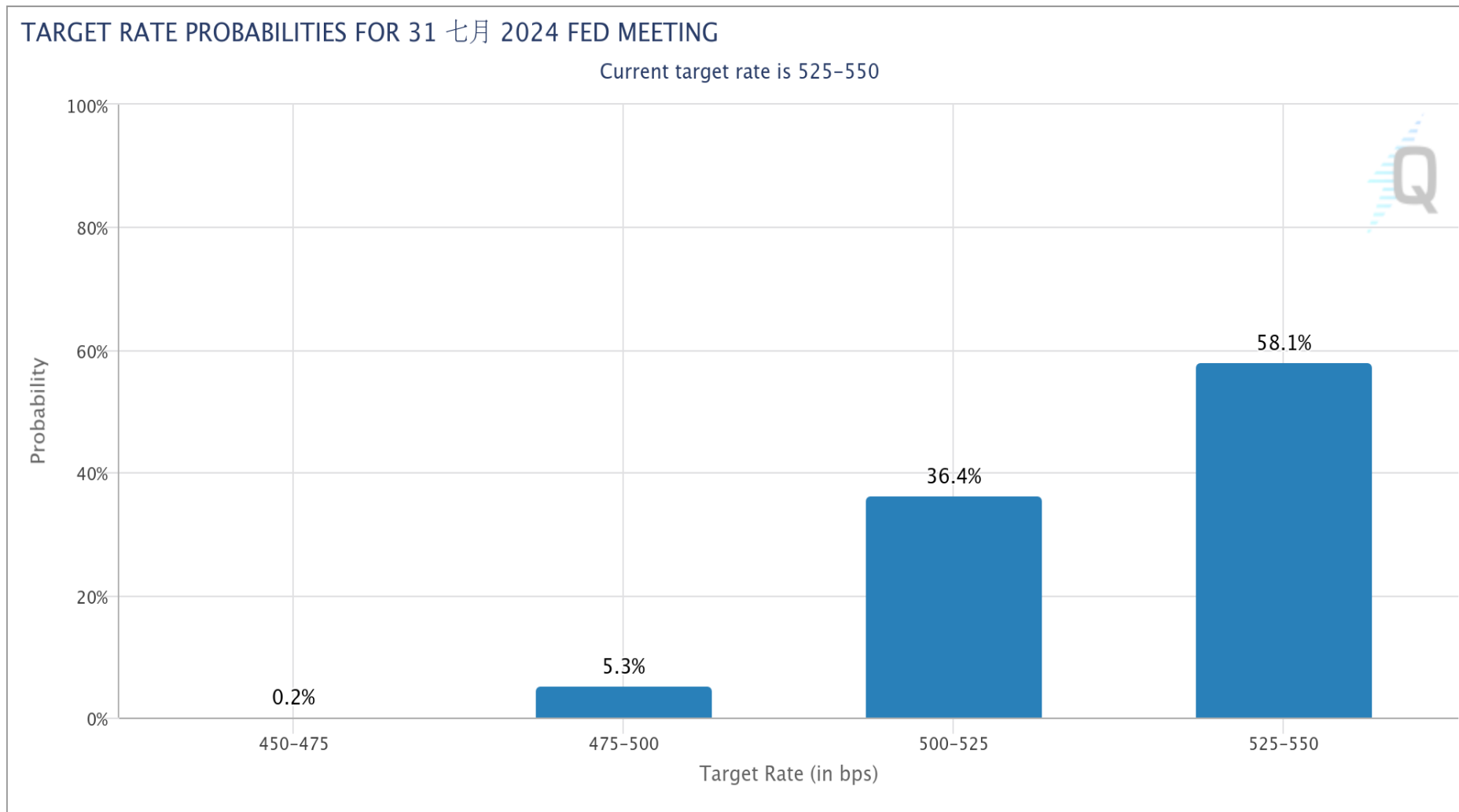
FedWatch降息機率：**維持不變** 83.0% **降息1碼** 16.5% **降息2碼** 0.5%



數據與圖表來源：芝商所FedWatch工具

# FOMC會議日期：7月31日 (台北時間8月1日凌晨2點)

FedWatch降息機率：**維持不變** 58.1% **降息1碼** 36.4% **降息2碼** 5.3%



數據與圖表來源：芝商所FedWatch工具

# 敬語

---

本研究報告純屬研究性質僅供參考，不保證其完整性及精確性，報告內容具時效性，邇後若有變更，本公司將不做預告或主動更新。交易人應審慎考量本身之需求及交易可能衍生之風險，並就交易結果自行負責，本公司恕不負任何法律責任，亦不作任何保證。未經本公司授權，禁止以任何形式複製、轉載或節錄。

永豐期貨股份有限公司 | 台北市重慶南路一段2號8樓 | 02-2381-1799 | 111年金管期總字第007號 | 顧問事業部