

A50晨報

永豐期貨顧問事業部編製

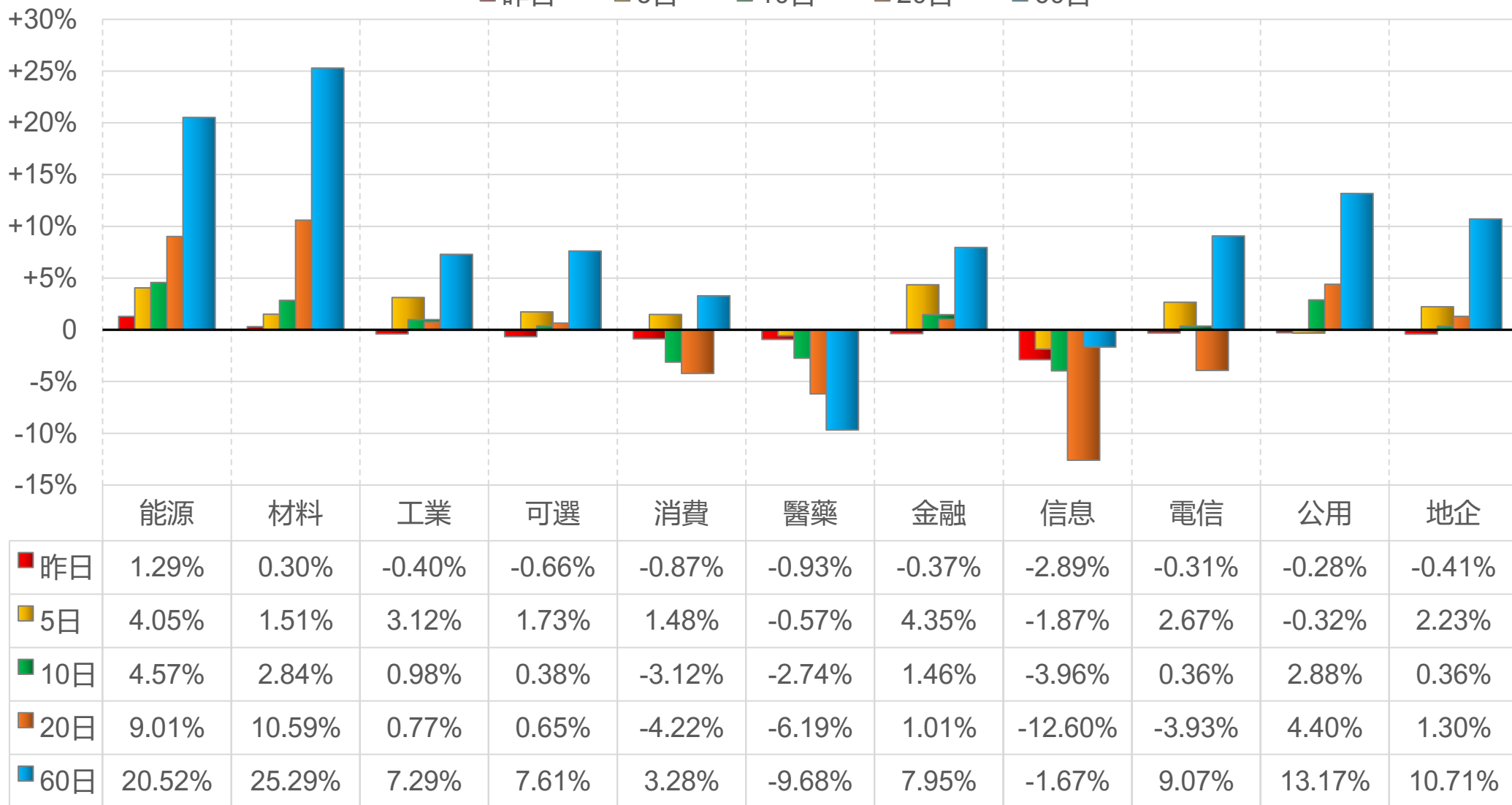


陸股主要指數

標的	收盤	漲跌	漲跌幅	今年以來	0% (52週低)	↔	100% (52週高)
上證指數	3065.26	-8.96	-0.29%	+3.0%			55%
上證50	2430.58	-14.62	-0.60%	+4.5%	45%		
上證180	7785.17	-46.93	-0.60%	+4.9%	45%		
深證指數	1686.57	-12.36	-0.73%	-8.2%	40%		
中小板	9648.36	-81.48	-0.84%	-9.2%	38%		
創業板	2190.70	-25.36	-1.14%	-13.8%	35%		
滬深300	3541.66	-28.14	-0.79%	+3.2%	43%		
A50指數	12209.99	-91.40	-0.74%	+6.1%			53%
恆生指數	16224.14	-161.73	-0.99%	-4.8%	25%		
H股指數	5746.61	-57.25	-0.99%	-0.4%	39%		

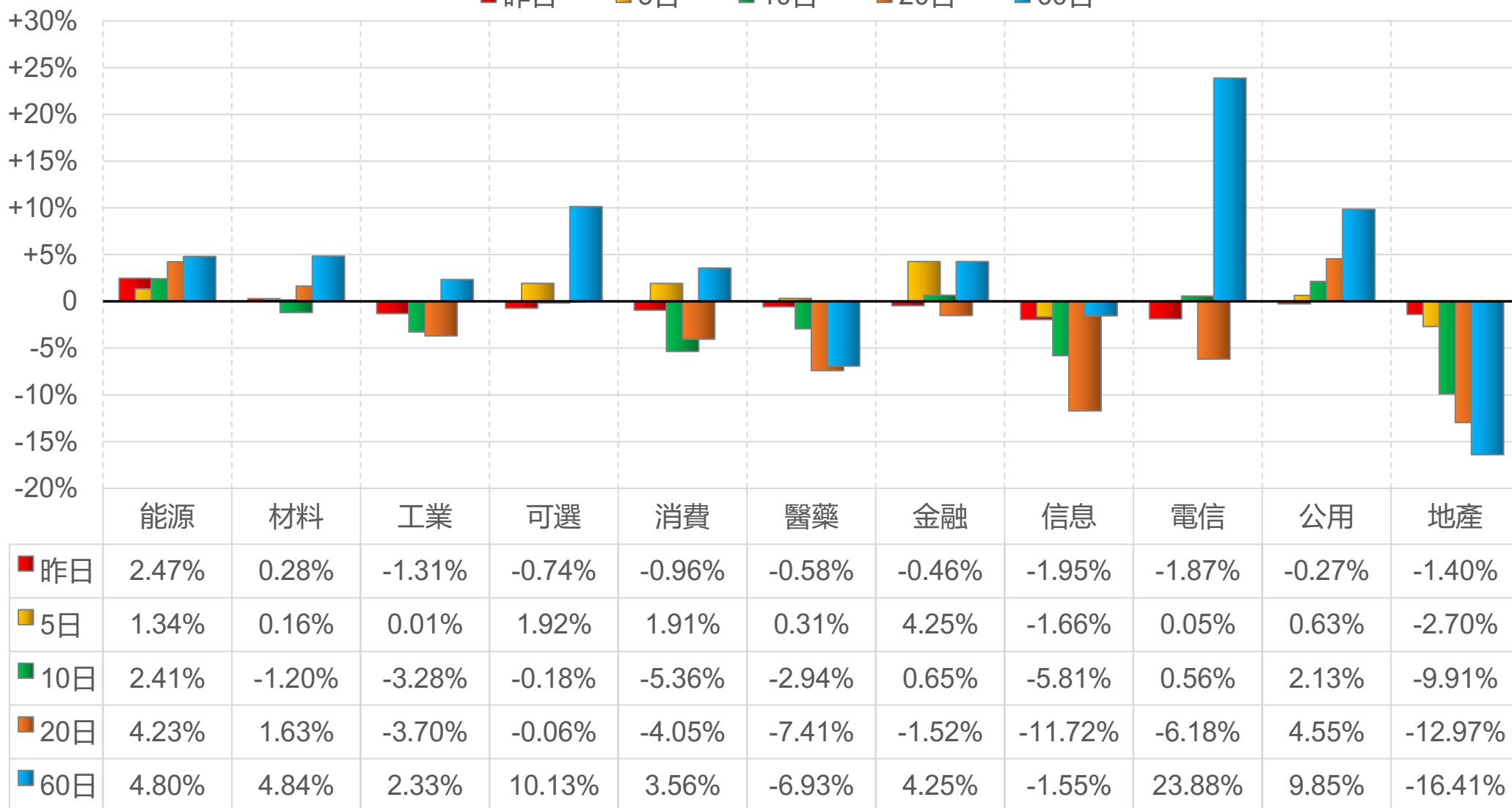
上證行業指數表現

■ 昨日 ■ 5日 ■ 10日 ■ 20日 ■ 60日



深證行業指數表現

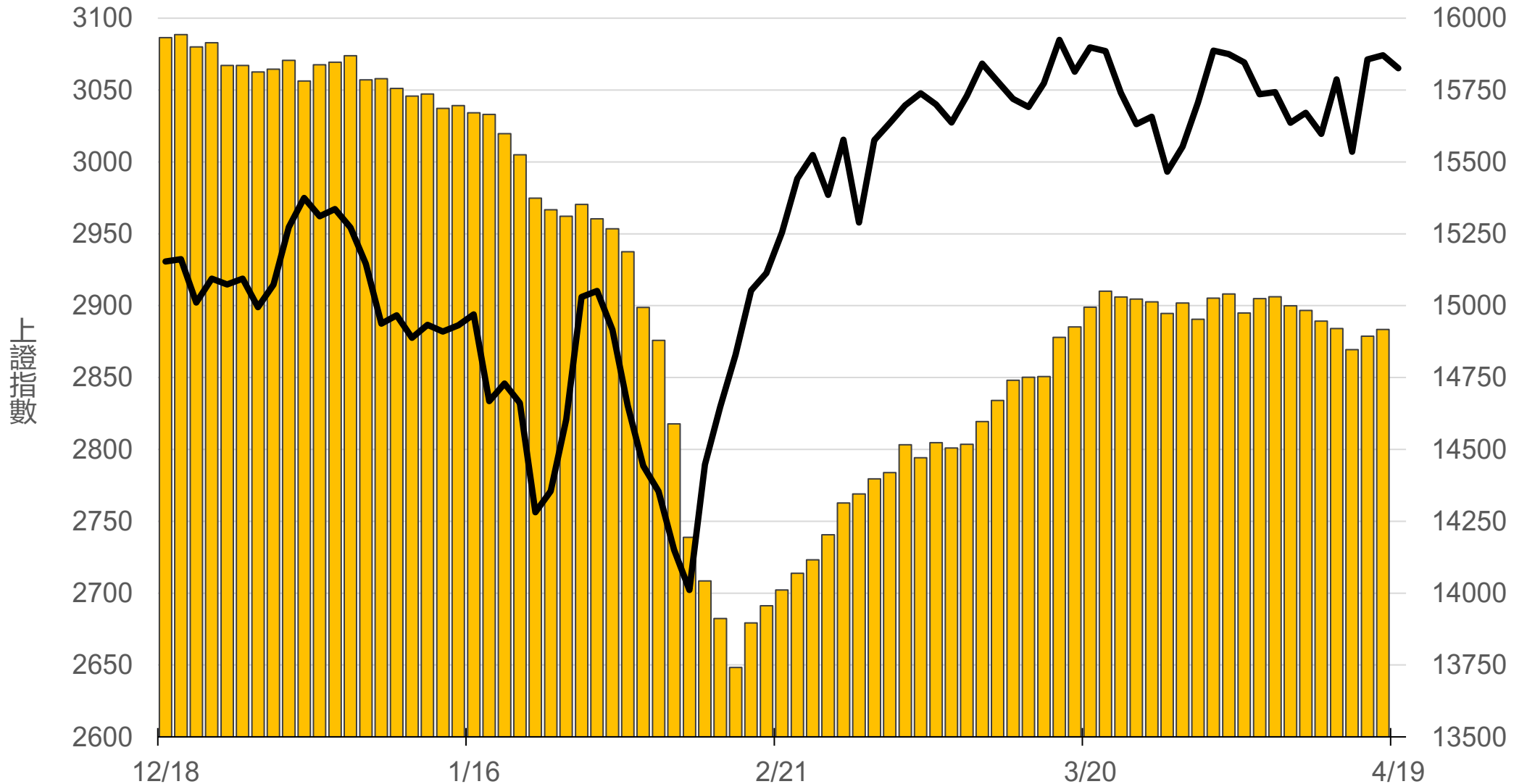
■ 昨日 ■ 5日 ■ 10日 ■ 20日 ■ 60日



滬深兩市融資餘額 (億人民幣)

僅更新至
前一日數據

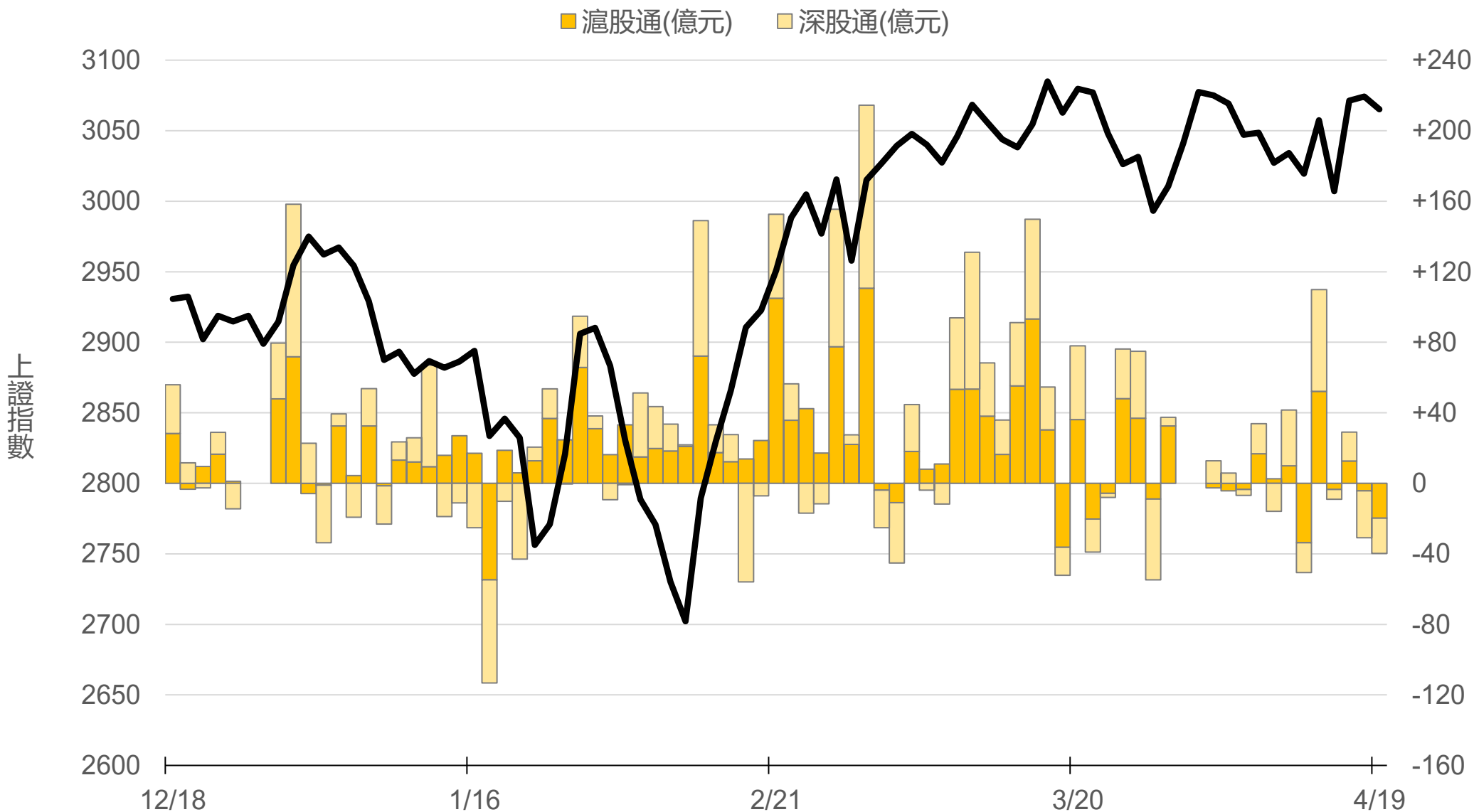
14917.2



滬深港通北上 (億人民幣)

滬股通 -19.7 合
深股通 -20.1 計

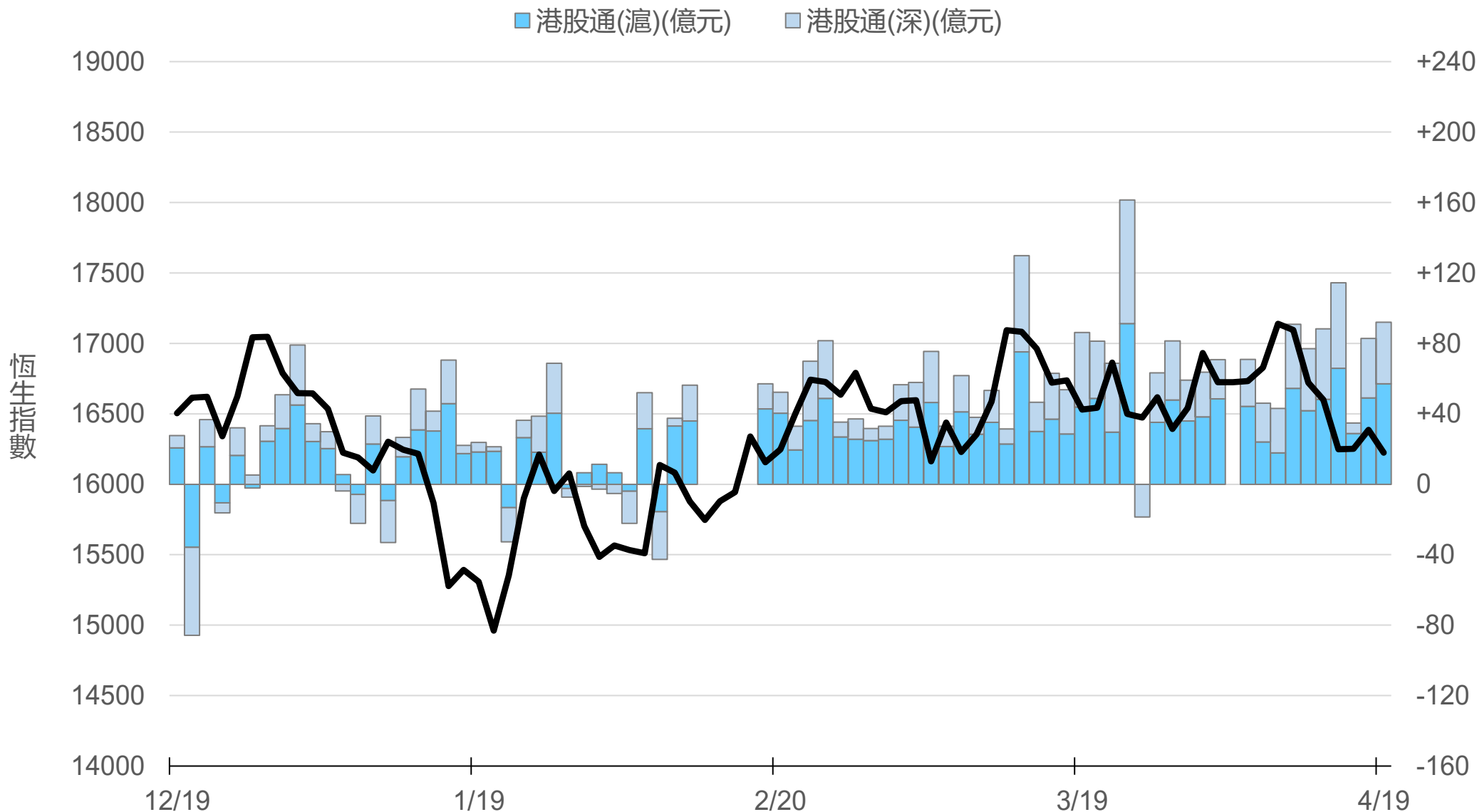
-39.8



滬深港通南下 (億人民幣)

港股通(滬) +57.1 合
港股通(深) +35.0 計

+92.1



一般型ETF (單位: 張, 新台幣億元)

商品	收盤	漲跌	漲跌幅	成交量	金額	市值
元大上證50 (006206)	28.53	-0.17 ↓	0.59%	126	0.04	11.9
富邦上證180 (006205)	29.72	-0.17 ↓	0.57%	1396	0.42	50.1
富邦中證500 (00783)	18.27	-0.17 ↓	0.92%	299	0.05	1.7
富邦深100 (00639)	10.49	-0.16 ↓	1.50%	1088	0.11	14.7
群益深證中小 (00643)	11.36	-0.23 ↓	1.98%	1318	0.15	12.2
元大寶滬深 (0061)	17.21	-0.02 ↓	0.12%	320	0.06	22.7
復華滬深 (006207)	22.50	-0.21 ↓	0.92%	615	0.14	7.5
國泰A50 (00636)	20.48	-0.13 ↓	0.63%	1103	0.23	46.2
富邦恆生國企 (00700)	11.37	-0.14 ↓	1.22%	673	0.08	3.5


槓桿及反向型ETF (單位: 張, 新台幣億元)

商品	收盤	漲跌	漲跌幅	成交量	金額	市值
富邦上證180正2 (00633L)	33.77	-0.60 ↓	1.75%	7457	2.53	110.1
富邦上證180反1 (00634R)	4.67	+0.04 ↑	0.86%	269	0.01	2.3
元大滬深300正2 (00637L)	13.51	-0.23 ↓	1.67%	61725	8.37	256.2
元大滬深300反1 (00638R)	9.78	+0.10 ↑	1.03%	434	0.04	2.7
國泰A50正2 (00655L)	23.08	-0.43 ↓	1.83%	4592	1.06	36.5
國泰A50反1 (00656R)	8.79	+0.11 ↑	1.27%	539	0.05	1.4
復華香港正2 (00650L)	8.26	-0.24 ↓	2.82%	37740	3.11	33.1
復華香港反1 (00651R)	9.87	+0.10 ↑	1.02%	1190	0.12	1.8
富邦恆生國企正2 (00665L)	5.49	-0.13 ↓	2.31%	81000	4.44	47.8
富邦恆生國企反1 (00666R)	16.58	+0.19 ↑	1.16%	83	0.01	1.3

ETF期貨 (單位: 口)

商品	月份	收盤	漲跌	漲跌幅	成交量	OI	增減	
富邦上證180 (OAF)	05	29.79	-0.13	↓	0.43%	64	1155	-6
	06	29.82	-0.10	↓	0.33%	20	32	+7
元大上證50 (OBF)	05	28.54	-0.11	↓	0.38%	0	17	0
	06	28.54	-0.11	↓	0.38%	0	0	0
國泰A50 (OJF)	05	20.53	-0.08	↓	0.39%	197	868	-31
	06	20.56	-0.04	↓	0.19%	28	85	+19
富邦深100 (OKF)	05	10.50	-0.09	↓	0.85%	29	513	+14
	06	10.49	-0.11	↓	1.04%	5	31	+1
群益深中小 (OOF)	05	11.36	-0.16	↓	1.39%	56	138	+7
	06	11.41	-0.10	↓	0.87%	12	35	+1

A50晨報



永豐期貨股份有限公司 | 台北市重慶南路一段2號8樓 | 02-2381-1799 | 111年金管期總字第007號 | 顧問事業部

本研究報告純屬研究性質僅供參考，不保證其完整性及精確性，報告內容具時效性，邇後若有變更，本公司將不做預告或主動更新。交易人決策時應衡量自身需求與交易風險，並就交易結果自行負責，本公司恕不負任何法律責任，亦不作任何保證。未經授權，禁止任何形式抄襲、引用或轉載。