

# 台股除權息點數預估

永豐期貨顧問事業部編制

2024/04/19

- 1.目前本報告的除息點數將較實際情況低估(因為部分個股尚未公布現金股利金額)
- 2.由於多數個股尚未公布實際除息日，因此依已知的股東會日期向後推算除息日
- 3.報告中**MSCI**為港交所摩根台指期之簡稱、**FTSE**則為新加坡交易所富時台指期

# 近月合約除息概況

製表日：2024/04/19 運用日：2024/04/22

項目	台指	電子	金融	非金電	櫃買	MSCI	FTSE
近月	05	05	05	05	05	04	04
月份	05	05	05	05	05	04	04
結算日	05/15	05/15	05/15	05/15	05/15	04/29	04/29
待蒸發(實)	(0.67)	(0.01)	(0)	(2.02)	(0.02)	(0)	(0.04)
待蒸發(實+估)	<b>0.69</b>	<b>0.01</b>	<b>0</b>	<b>2.08</b>	<b>0.02</b>	<b>0</b>	<b>0.04</b>
已蒸發	0.56	0.01	0	1.24	0.14	0.64	1.64
次月	06	06	06	06	06	05	05
月份	06	06	06	06	06	05	05
結算日	06/19	06/19	06/19	06/19	06/19	05/30	05/30
待蒸發(實)	(33.60)	(2.48)	(0)	(4.47)	(0.03)	(1.27)	(1.48)
待蒸發(實+估)	<b>57.61</b>	<b>3.83</b>	<b>1.02</b>	<b>20.99</b>	<b>0.40</b>	<b>0</b>	<b>0.04</b>
全年	352.71	16.52	21.33	430.84	4.49	9.64	28.65
待蒸發	352.71	16.52	21.33	430.84	4.49	9.64	28.65
已蒸發	56.47	3.80	0	21.46	0.63	2.12	3.50
總預估點數	409.18	20.33	21.33	452.30	5.13	11.76	32.15

待蒸發：運用日當天(不含)至該合約結算期間，共需蒸發之點數；(實)：只考慮確定公布除息日；(實+估)：確定公布+模型預估公布之影響點數

即4/22盤中5月台指期逆價差尚須排除0.69點待蒸發點數；6月台指期逆價差尚須排除57.61點待蒸發點數

# 未來逐日蒸發點數

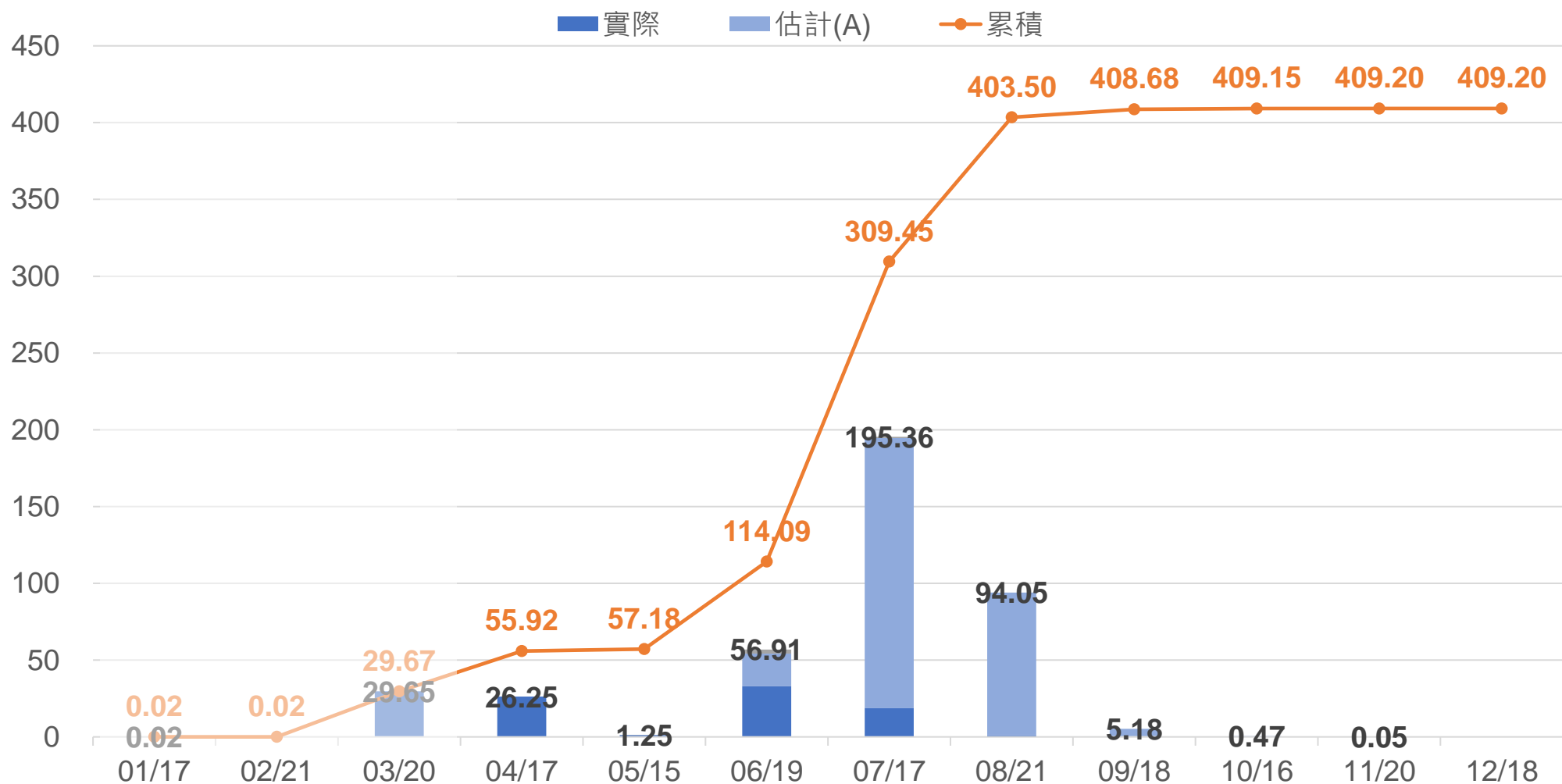
日期	台指	電子	金融	非金電	櫃買	MSCI	FTSE
2024/4/22							
2024/4/23							
2024/4/24							
2024/4/25	0.67	0.01		2.02	0.01		0.04
2024/4/26							
2024/4/29	0.02			0.06			
2024/4/30							
2024/5/1							
2024/5/2							
2024/5/3							
2024/5/6							
2024/5/7							

# 台指週合約預估影響點數

合約	結算日	當週蒸發	待蒸發	已蒸發	狀態
202404W1	2024/4/3	6.46	0	6.46	-
202404W2	2024/4/10	0.02	0	0.02	-
202404	2024/4/17	13.88	0	13.88	-
<b>202404W4</b>	<b>2024/4/24</b>	<b>0.56</b>	<b>0</b>	<b>0.56</b>	<b>交易中</b>
202405W1	2024/5/2	0.69	0.69	0	-
202405W2	2024/5/8	0	0.69	0	-
202405	2024/5/15	0	0.69	0	-
202405W4	2024/5/22	0.04	0.73	0	-
202405W5	2024/5/29	0	0.73	0	-

# 全年蒸發點數估計-台指

橘字為年初至該月結算之累積值  
黑字為該合約(近月期間)之蒸發點

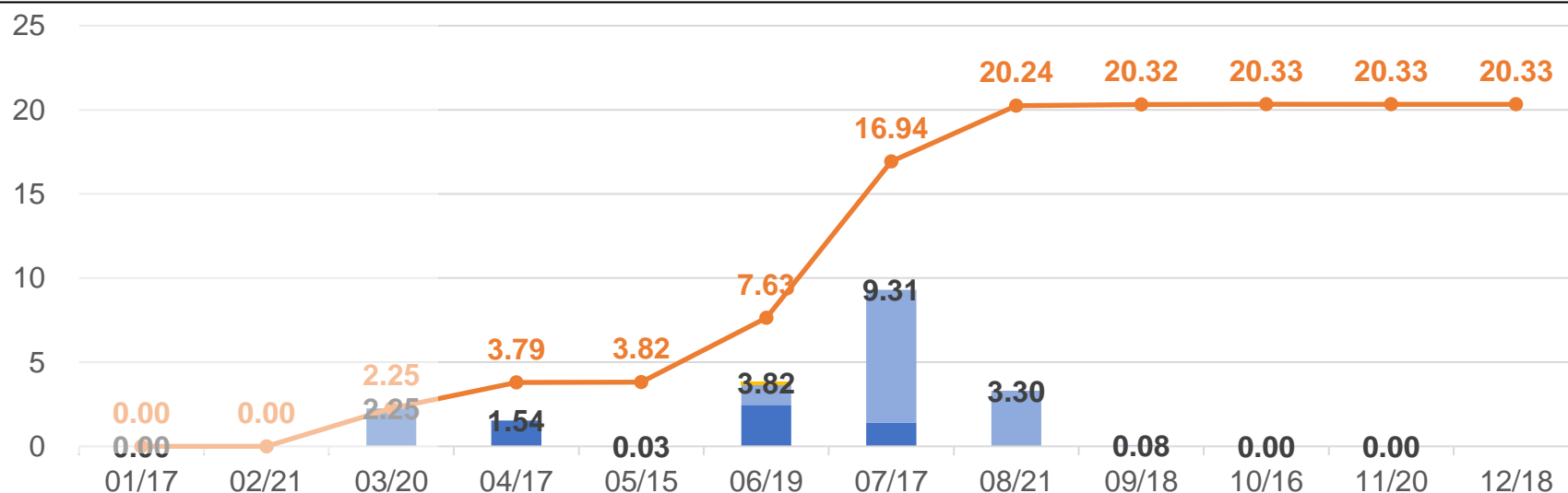


(估計代表尚未公布實際除息日，依已知的股東會日期往後推算)

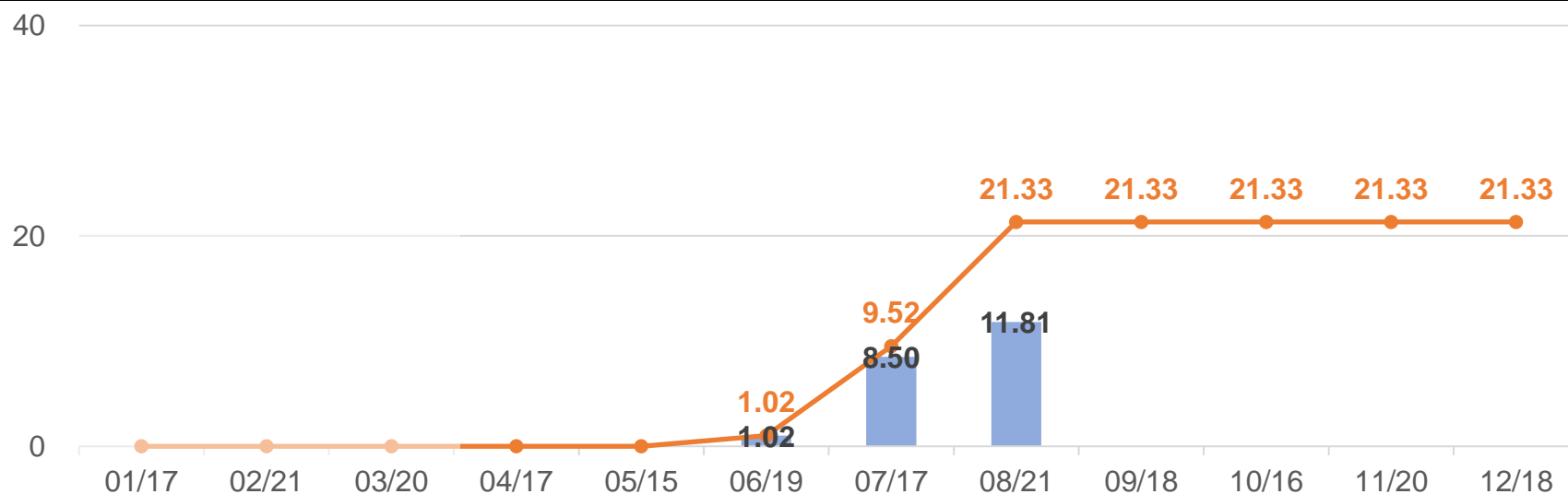
# 全年蒸發點數估計-電子、金融

橘字為年初至該月結算之累積值  
黑字為該合約(近月期間)之蒸發點

## 電子

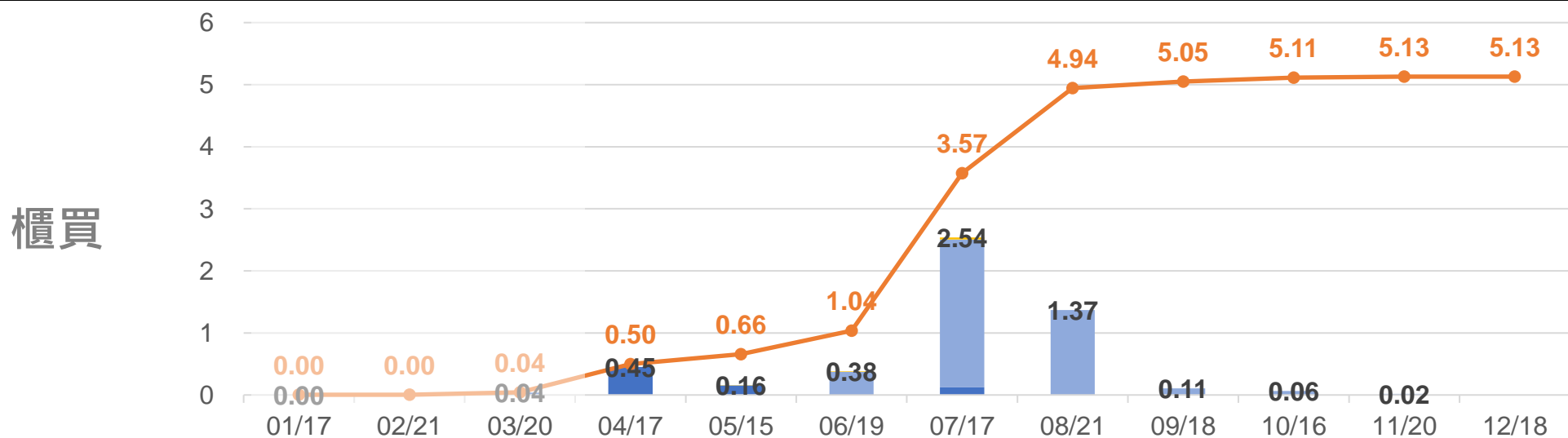
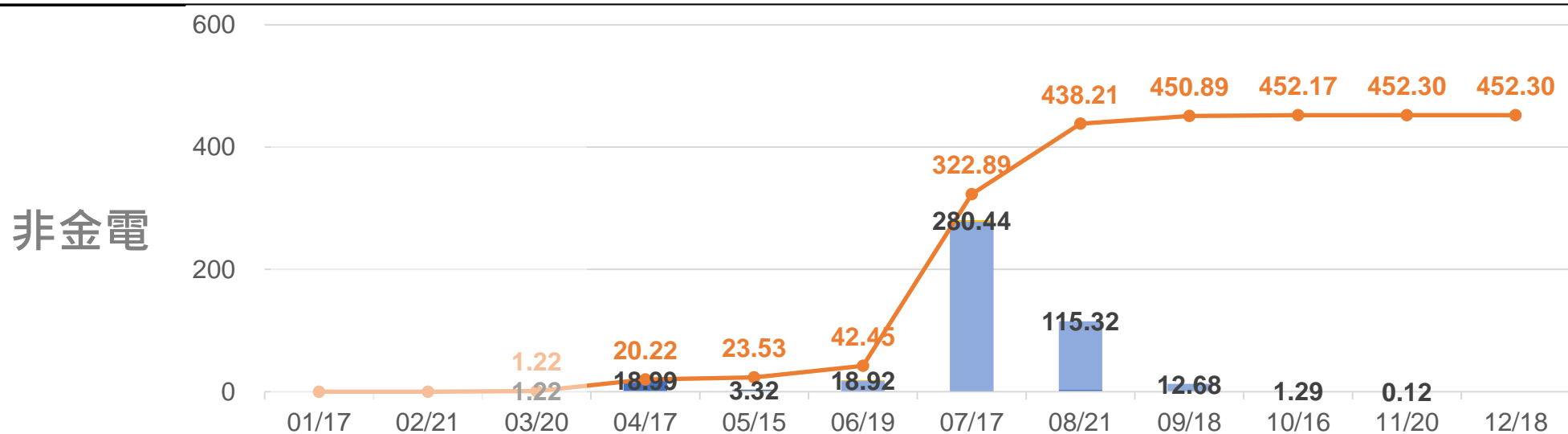


## 金融



# 全年蒸發點數估計-非金電、櫃買

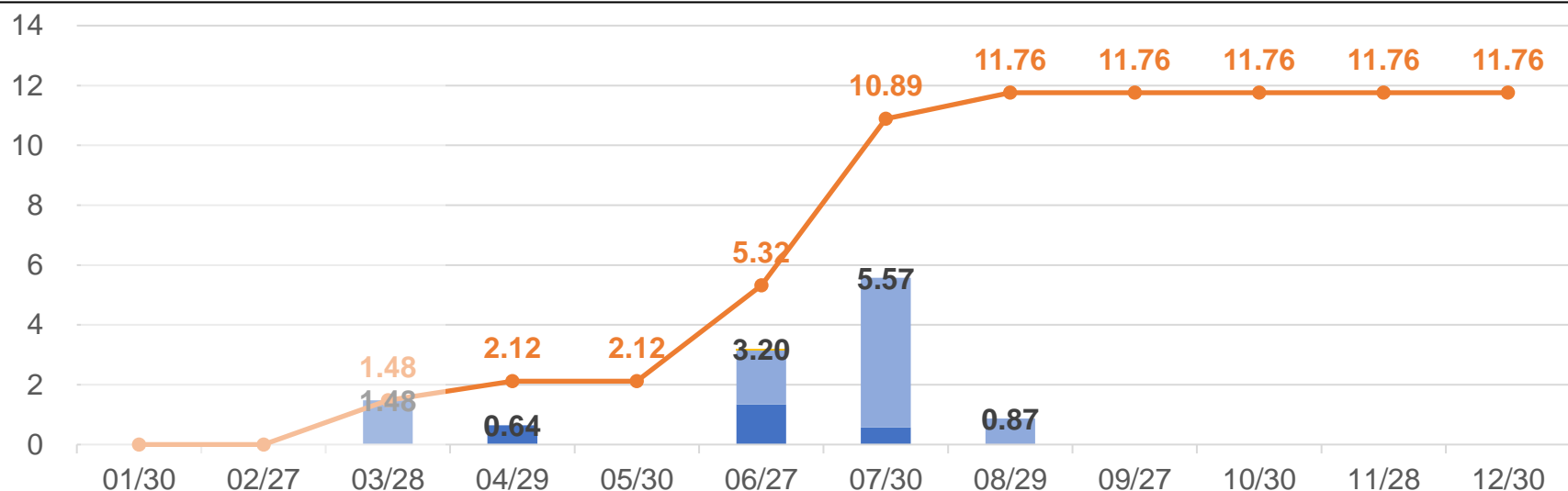
橘字為年初至該月結算之累積值  
黑字為該合約(近月期間)之蒸發點



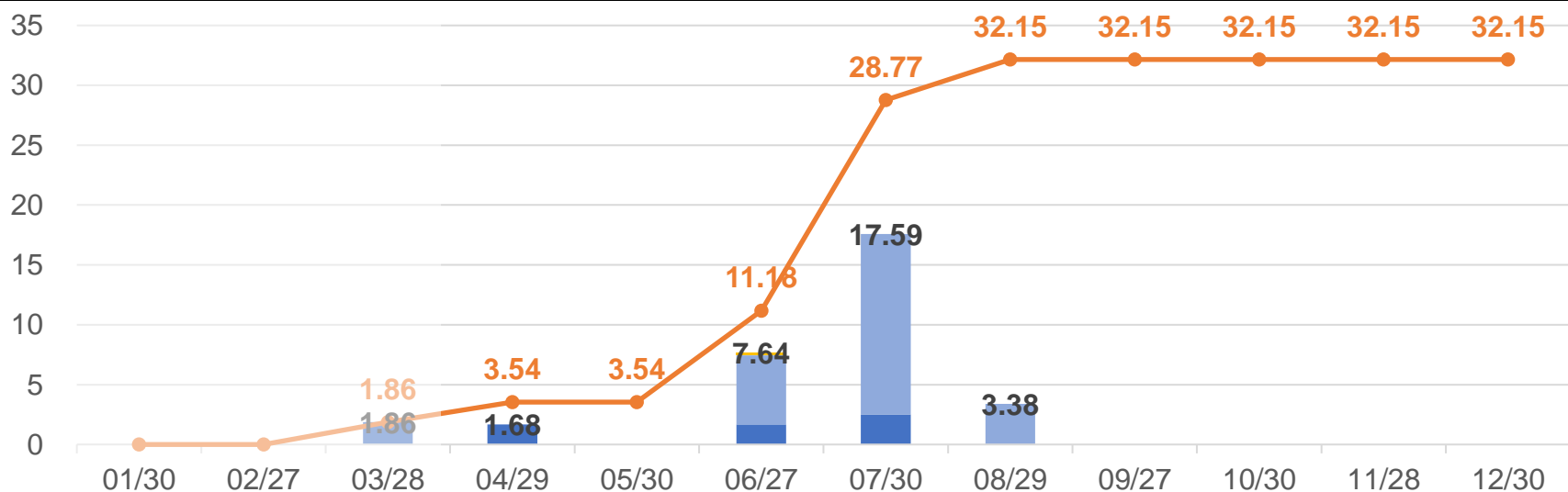
# 全年蒸發點數估計-MSCI、FTSE

橘字為年初至該月結算之累積值  
黑字為該合約(近月期間)之蒸發點

MSCI  
(摩台)



FTSE  
(富台)





# 台指待除息前50大

\*「估計」代表尚未公布除息日，依股東會日期向後推算  
 \*\*橘色區域代表對該指數影響點數，醒目數字代表影響程度排名前10

代號	股票	現金股利	日期	狀態	台指	電子	金融	MSCI	FTSE
2347	聯強	3	6/7	估計	1.61	0.12		0.05	0.2
6669	緯穎	42	6/10	估計	2.37	0.18		0.06	0.18
2330	台積電	3.5	6/13	實際	<b>29.25</b>	<b>2.25</b>		<b>1.23</b>	<b>1.34</b>
2308	台達電	6.43	6/17	估計	5.38	<b>0.41</b>		<b>0.29</b>	<b>0.69</b>
1504	東元	2.2	6/17	估計	1.52				0.13
2385	群光	7.8	6/17	估計	1.91	0.15			0.25
3231	緯創	2.6	6/19	估計	2.43	0.19		0.17	0.37
2353	宏碁	1.6	6/20	實際	1.57	0.12		0.07	0.24
2303	聯電	3	6/24	估計	<b>12.11</b>	<b>0.93</b>		<b>0.61</b>	<b>1.81</b>
2207	和泰車	20	6/24	估計	3.59			0.14	0.34

# 台指待除息前50大

\*「估計」代表尚未公布除息日，依股東會日期向後推算  
 \*\*橘色區域代表對該指數影響點數，醒目數字代表影響程度排名前10

代號	股票	現金股利	日期	狀態	台指	電子	金融	MSCI	FTSE
2885	元大金	1.1	6/26	估計	4.5		3.66	0.17	0.68
2603	長榮	10	6/27	估計	6.93			0.12	0.5
2609	陽明	2	6/28	估計	2.25			0.07	0.17
3037	欣興	3	7/1	估計	1.47	0.11		0.09	0.21
4938	和碩	4	7/1	估計	3.43	0.26		0.13	0.42
6176	瑞儀	10	7/1	估計	1.5	0.12			
5871	中租-KY	6.5	7/2	估計	3.7			0.22	0.47
3034	聯詠	32	7/4	估計	6.27	0.48		0.25	0.95
6505	台塑化	2	7/4	估計	6.14			0.05	0.14
2412	中華電	4.76	7/4	估計	11.89	0.91		0.32	0.93

# 台指待除息前50大

\*「估計」代表尚未公布除息日，依股東會日期向後推算  
 \*\*橘色區域代表對該指數影響點數，醒目數字代表影響程度排名前10

代號	股票	現金股利	日期	狀態	台指	電子	金融	MSCI	FTSE
2454	聯發科	30.4	7/4	實際	15.67	1.2		0.58	2.43
2317	鴻海	5.4	7/4	估計	24.12	1.85		0.97	3.21
1101	台泥	1	7/5	估計	2.5			0.13	0.34
3045	台灣大	4.3	7/8	估計	5.16	0.4		0.13	0.4
2327	國巨	20	7/8	估計	2.73	0.21		0.1	0.39
2633	台灣高鐵	1.02	7/8	估計	1.85			0.04	0.11
1326	台化	1.25	7/8	估計	2.36			0.1	0.22
2395	研華	9.5	7/10	估計	2.63	0.2		0.09	0.22
2356	英業達	1.5	7/12	估計	1.73	0.13		0.1	0.2
5876	上海商銀	1.8	7/15	估計	2.82		2.29	0.13	0.35

# 台指待除息前50大

\*「估計」代表尚未公布除息日，依股東會日期向後推算  
 \*\*橘色區域代表對該指數影響點數，醒目數字代表影響程度排名前10

代號	股票	現金股利	日期	狀態	台指	電子	金融	MSCI	FTSE
2105	正新	2	7/15	估計	2.09			0.06	0.19
2409	友達	0.9	7/16	估計	2.23	0.17		0.14	0.33
1301	台塑	1	7/17	估計	2.05			0.09	0.19
1303	南亞	0.7	7/17	估計	1.79			0.08	0.19
3702	大聯大	3.5	7/18	估計	2.12	0.16		0.06	0.26
1102	亞泥	2.1	7/22	估計	2.4			0.09	0.26
1402	遠東新	1.35	7/22	估計	2.33			0.07	0.2
3711	日月光投控	5.2	7/22	估計	7.35	0.56		0.24	0.94
2357	華碩	17	7/22	估計	4.07	0.31		0.21	0.62
4904	遠傳	3.25	7/24	估計	3.78	0.29		0.09	0.29

# 台指待除息前50大

\*「估計」代表尚未公布除息日，依股東會日期向後推算  
 \*\*橘色區域代表對該指數影響點數，醒目數字代表影響程度排名前10

代號	股票	現金股利	日期	狀態	台指	電子	金融	MSCI	FTSE
2618	長榮航	1.8	7/26	估計	3.13			0.11	0.24
2345	智邦	10	7/26	估計	1.81	0.14		0.09	0.28
2884	玉山金	1.2	7/29	估計	6.06		4.93	0.31	0.89
2002	中鋼	0.35	7/29	估計	1.78			0.09	0.22
6239	力成	7	8/1	估計	1.71	0.13			0.25
2912	統一超	9	8/1	估計	3.01			0.1	0.26
5880	合庫金	0.65	8/5	估計	3.08		2.51	0.14	0.35
2379	瑞昱	15.5	8/12	估計	2.56	0.2		0.1	0.37
2801	彰銀	0.55	8/12	估計	1.92		1.57	0.06	0.19
1216	統一	3	8/16	估計	5.49			0.27	0.71